



ÅRSREGNSKAPET FOR REGNSKAPSÅRET 2022 - GENERELL INFORMASJON

Enheten

Organisasjonsnummer: 992 565 314
Organisasjonsform: Aksjeselskap
Foretaksnavn: ØSTFOLD MØBLER AS
Forretningsadresse: Årvoldveien 2
1529 MOSS

Regnskapsår

Årsregnskapets periode: 01.01.2022 - 31.12.2022

Konsern

Morselskap i konsern: Nei

Regnskapsregler

Regler for små foretak benyttet: Ja
Benyttet ved utarbeidelsen av årsregnskapet til selskapet: Regnskapslovens alminnelige regler

Årsregnskapet fastsatt av kompetent organ

Bekreftet av representant for selskapet: Thomas Voldmo
Dato for fastsettelse av årsregnskapet: 30.06.2023

Grunnlag for avgivelse

År 2022: Årsregnskapet er elektronisk innlevert
År 2021: Tall er hentet fra elektronisk innlevert årsregnskap fra 2022

Det er ikke krav til at årsregnskapet m.v. som sendes til Regnskapsregisteret er undertegnet. Kontrollen på at dette er utført ligger hos revisor/enhetens øverste organ. Sikkerheten ivaretas ved at innsender har rolle/rettighet for innsending av årsregnskapet via Altinn, og ved at det bekreftes at årsregnskapet er fastsatt av kompetent organ.

Brønnøysundregistrene, 25.06.2024



Resultatregnskap

Beløp i: NOK	Note	2022	2021
RESULTATREGNSKAP			
Inntekter			
Salgsinntekt	1	28 659 219	31 899 141
Annen driftsinntekt		75 000	
Sum inntekter		28 734 219	31 899 141
Kostnader			
Varekostnad	1	15 491 157	16 711 536
Lønnskostnad	2	4 127 265	4 182 447
Avskrivning på driftsmidler	3	191 674	236 359
Annen driftskostnad		3 985 741	3 820 513
Sum kostnader		23 795 837	24 950 855
Driftsresultat		4 938 382	6 948 286
Finansinntekter og finanskostnader			
Annen renteinntekt		27 483	7 390
Annen finansinntekt		42 641	57 626
Sum finansinntekter		70 123	65 016
Annen rentekostnad		12 074	10 560
Annen finanskostnad		85 294	70 380
Sum finanskostnader		97 369	80 940
Netto finans		-27 245	-15 924
Ordinært resultat før skattekostnad		4 911 137	6 932 362
Skattekostnad på resultat	4	1 082 075	1 525 133
Ordinært resultat etter skattekostnad		3 829 062	5 407 229
Årsresultat		3 829 062	5 407 229
Årsresultat etter minoritetsinteresser		3 829 062	5 407 229
Totalresultat		3 829 062	5 407 229



Resultatregnskap

Beløp i: NOK	Note	2022	2021
Overføringer og disponeringer			
Avsatt til annen egenkapital		3 829 062	5 407 229
Sum overføringer og disponeringer		3 829 062	5 407 229



Balanse

Beløp i: NOK	Note	2022	2021
BALANSE - EIENDELER			
Anleggsmidler			
Immaterielle eiendeler			
Utsatt skattefordel	4	61 390	67 077
Sum immaterielle eiendeler		61 390	67 077
Varige driftsmidler			
Driftsløsøre, inventar o.a. utstyr	3, 7	976 084	1 167 758
Sum varige driftsmidler		976 084	1 167 758
Finansielle anleggsmidler			
Investeringer i aksjer	5	307 209	307 209
Andre langsiktige fordringer		33 600	33 600
Sum finansielle anleggsmidler		340 809	340 809
Sum anleggsmidler		1 378 283	1 575 644
Omløpsmidler			
Varer			
Sum varer	7	5 096 539	4 334 797
Fordringer			
Kundefordringer		536 078	82 519
Andre kortsiktige fordringer		1 463 440	1 034 664
Sum fordringer		1 999 518	1 117 183
Bankinnskudd, kontanter og lignende			
Bankinnskudd, kontanter o.l.	6, 7	4 145 554	7 475 804
Sum bankinnskudd, kontanter og lignende		4 145 554	7 475 804
Sum omløpsmidler		11 241 611	12 927 784
SUM EIENDELER		12 619 894	14 503 428

BALANSE - EGENKAPITAL OG GJELD



Balanse

Beløp i: NOK	Note	2022	2021
Egenkapital			
Innskutt egenkapital			
Aksjekapital		1 000 000	1 000 000
Sum innskutt egenkapital		1 000 000	1 000 000
Opptjent egenkapital			
Annen egenkapital		5 519 234	6 690 173
Sum opptjent egenkapital		5 519 234	6 690 173
Sum egenkapital	8	6 519 234	7 690 173
Sum langsiktig gjeld		0	0
Kortsiktig gjeld			
Leverandørgjeld		1 639 362	645 617
Betalbar skatt	4	1 076 388	1 534 349
Skyldig offentlige avgifter		1 295 119	1 426 993
Annen kortsiktig gjeld		2 089 790	3 206 296
Sum kortsiktig gjeld		6 100 660	6 813 255
Sum gjeld		6 100 660	6 813 255
SUM EGENKAPITAL OG GJELD		12 619 894	14 503 428



Brønnøysundregistrene

ÅRSREGNSKAP FOR REGNSKAPSÅRET 2022 - GENERELL INFORMASJON

Journalnummer: 2023 582581

Enheten

Organisasjonsnummer: 992 565 314
Organisasjonsform: Aksjeselskap
Foretaksnavn: ØSTFOLD MØBLER AS
Forretningsadresse: Årvoldveien 2
1529 MOSS

Regnskapsår

Årsregnskapets periode: 01.01.2022 - 31.12.2022

Konsern

Morselskap i konsern: Nei

Regnskapsregler

Regler for små foretak benyttet: Ja
Benyttet ved utarbeidelsen av
årsregnskapet til selskapet: Regnskapslovens alminnelige regler

Årsregnskapet fastsatt av kompetent organ

Bekreftet av representant for selskapet: Thomas Voldmo
Dato for fastsettelse av årsregnskapet: 30.06.2023

Revisjon

Årsregnskapet er utarbeidet av ekstern
autorisert regnskapsfører: Ja
Ekstern autorisert regnskapsfører har i
løpet av regnskapsåret bistått ved den
løpende regnskapsføringen eller utført
andre tjenester for selskapet enn å
utarbeide årsregnskapet: Ja

Grunnlag for avgivelse

År 2022: Årsregnskap er elektronisk innlevert.
År 2021: Tall er hentet fra elektronisk innlevert årsregnskap fra 2022.

Det er ikke krav til at årsregnskapet m.v. som sendes til Regnskapsregisteret er undertegnet. Kontrollen på at dette er utført ligger hos revisor/enhetens øverste organ. Sikkerheten ivaretas ved at innsender har rolle/rettighet for innsending av årsregnskapet via Altinn, og ved at det bekreftes at årsregnskapet er fastsatt av kompetent organ.

Brønnøysundregistrene, 15.07.2023

Brønnøysundregistrene
Postadresse: Postboks 900, 8910 Brønnøysund
Telefon: 75 00 75 00
E-post: firmapost@brreg.no Internett: www.brreg.no
Organisasjonsnummer: 974 760 673



Organisasjonsnr: 992 565 314
ØSTFOLD MØBLER AS

RESULTATREGNSKAP

Beløp i: NOK	Note	2022	2021
RESULTATREGNSKAP			
Inntekter			
Salgsinntekt	1	28 659 219	31 899 141
Annen driftsinntekt		75 000	
Sum inntekter		28 734 219	31 899 141
Kostnader			
Varekostnad	1	15 491 157	16 711 536
Lønnskostnad	2	4 127 265	4 182 447
Avskrivning på driftsmidler	3	191 674	236 359
Annen driftskostnad		3 985 741	3 820 513
Sum kostnader		23 795 837	24 950 855
Driftsresultat		4 938 382	6 948 286
Finansinntekter og finanskostnader			
Annen renteinntekt		27 483	7 390
Annen finansinntekt		42 641	57 626
Sum finansinntekter		70 123	65 016
Annen rentekostnad		12 074	10 560
Annen finanskostnad		85 294	70 380
Sum finanskostnader		97 369	80 940
Netto finans		-27 245	-15 924
Ordinært resultat før skattekostnad			
Skattekostnad på resultat	4	1 082 075	1 525 133
Ordinært resultat etter skattekostnad		3 829 062	5 407 229
Årsresultat		3 829 062	5 407 229
Årsresultat etter minoritetsinteresser		3 829 062	5 407 229
Totalresultat		3 829 062	5 407 229
Overføringer og disponeringer			
Avsatt til annen egenkapital		3 829 062	5 407 229
Sum overføringer og disponeringer		3 829 062	5 407 229



Organisasjonsnr: 992 565 314
ØSTFOLD MØBLER AS

BALANSE

Beløp i: NOK	Note	2022	2021
BALANSE - EIENDELER			
Anleggsmidler			
Immaterielle eiendeler			
Utsatt skattefordel	4	61 390	67 077
Sum immaterielle eiendeler		61 390	67 077
Varige driftsmidler			
Driftsløsøre, inventar o. a. utstyr			
	3, 7	976 084	1 167 758
Sum varige driftsmidler		976 084	1 167 758
Finansielle anleggsmidler			
Investeringer i aksjer			
	5	307 209	307 209
Andre langsiktige fordringer			
		33 600	33 600
Sum finansielle anleggsmidler		340 809	340 809
Sum anleggsmidler		1 378 283	1 575 644
Omløpsmidler			
Varer			
Sum varer	7	5 096 539	4 334 797
Fordringer			
Kundefordringer			
		536 078	82 519
Andre kortsiktige fordringer			
		1 463 440	1 034 664
Sum fordringer		1 999 518	1 117 183
Bankinnskudd, kontanter og lignende			
Bankinnskudd, kontanter o. l.			
	6, 7	4 145 554	7 475 804
Sum bankinnskudd, kontanter og lignende		4 145 554	7 475 804
Sum omløpsmidler		11 241 611	12 927 784
SUM EIENDELER		12 619 894	14 503 428
BALANSE - EGENKAPITAL OG GJELD			
Egenkapital			
Innskutt egenkapital			
Aksjekapital		1 000 000	1 000 000
Sum innskutt egenkapital		1 000 000	1 000 000



Opptjent egenkapital			
Annen egenkapital		5 519 234	6 690 173
Sum opptjent egenkapital		5 519 234	6 690 173
Sum egenkapital	8	6 519 234	7 690 173
Sum langsiktig gjeld		0	0
Kortsiktig gjeld			
Leverandørgjeld		1 639 362	645 617
Betalbar skatt	4	1 076 388	1 534 349
Skyldig offentlige avgifter		1 295 119	1 426 993
Annen kortsiktig gjeld		2 089 790	3 206 296
Sum kortsiktig gjeld		6 100 660	6 813 255
Sum gjeld		6 100 660	6 813 255
SUM EGENKAPITAL OG GJELD		12 619 894	14 503 428



Organisasjonsnr: 992 565 314
ØSTFOLD MØBLER AS

NOTEOPPLYSNINGER - SELSKAP - alle poster oppgitt i hele tall

Note

Antall årsverk i regnskapsåret
7.00

Sum Beløp

Balanseført verdi 31.12. Varige driftsmidler Immaterielle eiend.

Konsernregnskap

Morselskapet sitt navn

Forretningskontor for morselskapet

Begrunnelse for at datterselskap er utelatt fra konsolideringen

Samlet beløp - tilknyttet selskap Årets Fjorårets

Samlet beløp - foretak i samme konsern Årets Fjorårets

Samlet beløp - foretak i samme konsern Årets Fjorårets

Samlet beløp - felles kontrollert virksomhet Årets Fjorårets

Pantstillelse Beløp

Beholdning av egne aksjer Antall Pålydende Andel av aksjek.



Vekst Revisjon AS

Partnere:

Statsautorisert revisor Syver Tønnesen
Statsautorisert revisor Per M. Michelsen
Statsautorisert revisor Daniel Rypdal
Medlemmer i Den norske revisorforening

Til generalforsamlingen i Østfold Møbler AS

UAVHENGIG REVISORS BERETNING

Konklusjon

Vi har revidert årsregnskapet for **Østfold Møbler AS** som viser et overskudd på kr 3 829 062. Årsregnskapet består av balanse per 31. desember 2022, resultatregnskap for regnskapsåret avsluttet per denne datoen og noter til årsregnskapet, herunder et sammendrag av viktige regnskapsprinsipper.

Etter vår mening

- oppfyller årsregnskapet gjeldende lovkrav, og
- gir årsregnskapet et rettviseende bilde av selskapets finansielle stilling per 31. desember 2022 og av dets resultat for regnskapsåret avsluttet per denne datoen i samsvar med regnskapslovens regler og god regnskapsskikk i Norge.

Grunnlag for konklusjonen

Vi har gjennomført revisjonen i samsvar med International Standards on Auditing (ISA-ene). Våre oppgaver og plikter i henhold til disse standardene er beskrevet i *Revisors oppgaver og plikter ved revisjon av årsregnskapet*. Vi er uavhengige av selskapet i samsvar med kravene i relevante lover og forskrifter i Norge, og vi har overholdt våre øvrige etiske forpliktelser i samsvar med disse kravene. Innhentet revisjonsbevis er etter vår vurdering tilstrekkelig og hensiktsmessig som grunnlag for vår konklusjon.

Ledelsens ansvar for årsregnskapet

Ledelsen er ansvarlig for å utarbeide årsregnskapet og for at det gir et rettviseende bilde i samsvar med regnskapslovens regler og god regnskapsskikk i Norge. Ledelsen er også ansvarlig for slik intern kontroll som den finner nødvendig for å kunne utarbeide et årsregnskap som ikke inneholder vesentlig feilinformasjon, verken som følge av misligheter eller utilsiktede feil.

Ved utarbeidelsen av årsregnskapet må ledelsen ta standpunkt til selskapets evne til fortsatt drift og opplyse om forhold av betydning for fortsatt drift. Forutsetningen om fortsatt drift skal legges til grunn for årsregnskapet så lenge det ikke er sannsynlig at virksomheten vil bli avviklet.

Besøksadresse:
Vekstsenteret
Olaf Helsets vei 6

Postadresse:
Postboks 150 Oppsal
0619 Oslo

Telefon:
23 38 38 38

Internett / E-post:
www.vekst-revisjon.no
revisor@vekst-revisjon.no

Organisasjonsnr:
960 132 734 MVA




Vekst Revisjon AS

Revisors oppgaver og plikter ved revisjonen av årsregnskapet

Vårt mål er å oppnå betryggende sikkerhet for at årsregnskapet som helhet ikke inneholder vesentlig feilinformasjon, verken som følge av misligheter eller utilsiktede feil, og å avgi en revisjonsberetning som inneholder vår konklusjon. Betryggende sikkerhet er en høy grad av sikkerhet, men ingen garanti for at en revisjon utført i samsvar med ISA-ene, alltid vil avdekke vesentlig feilinformasjon. Feilinformasjon kan oppstå som følge av misligheter eller utilsiktede feil. Feilinformasjon er å anse som vesentlig dersom den enkeltvis eller samlet med rimelighet kan forventes å påvirke de økonomiske beslutningene som brukerne foretar på grunnlag av årsregnskapet.

For videre beskrivelse av revisors oppgaver og plikter vises det til <https://revisorforeningen.no/revisjonsberetninger>

Oslo, den 25.05 2023
Vekst Revisjon AS


Syver Tøpnesen
Statsautorisert revisor



Årsregnskap
2022
Østfold Møbler AS

Org.nr. 992 565 314

Innhold:

Resultat
Balanse
Noter
Revisjonsberetning



Resultatregnskap			
Østfold Møbler AS			
Driftsinntekter og driftskostnader	Note	2022	2021
Salgsinntekt	1	28 659 219	31 899 141
Annen driftsinntekt		75 000	0
Sum driftsinntekter		<u>28 734 219</u>	<u>31 899 141</u>
Varekostnad	1	15 491 157	16 711 536
Lønnskostnad	2	4 127 265	4 182 447
Avskrivning på driftsmidler	3	191 674	236 359
Annen driftskostnad		3 985 741	3 820 513
Sum driftskostnader		<u>23 795 837</u>	<u>24 950 855</u>
Driftsresultat		<u>4 938 382</u>	<u>6 948 286</u>
Finansinntekter og finanskostnader			
Annen renteinntekt		27 483	7 390
Annen finansinntekt		42 641	57 626
Annen rentekostnad		12 074	10 560
Annen finanskostnad		85 294	70 380
Resultat av finansposter		<u>-27 245</u>	<u>-15 924</u>
Resultat før skattekostnad		4 911 137	6 932 362
Skattekostnad på resultat	4	1 082 075	1 525 133
Resultat		<u>3 829 062</u>	<u>5 407 229</u>
Årsresultat		<u>3 829 062</u>	<u>5 407 229</u>
Overføringer			
Avsatt til annen egenkapital		3 829 062	5 407 229
Sum overføringer		<u>3 829 062</u>	<u>5 407 229</u>





Balanse			
Østfold Møbler AS			
Eiendeler	Note	2022	2021
Anleggsmidler			
Immaterielle eiendeler			
Utsatt skattefordel	4	61 390	67 077
Sum immaterielle eiendeler		<u>61 390</u>	<u>67 077</u>
Varige driftsmidler			
Driftsløsøre, inventar o.a. utstyr	3, 7	976 084	1 167 758
Sum varige driftsmidler		<u>976 084</u>	<u>1 167 758</u>
Finansielle anleggsmidler			
Investeringer i aksjer	5	307 209	307 209
Andre langsiktige fordringer		33 600	33 600
Sum finansielle anleggsmidler		<u>340 809</u>	<u>340 809</u>
Sum anleggsmidler		<u>1 378 283</u>	<u>1 575 644</u>
Omløpsmidler			
Lager av varer og annen beholdning	7	5 096 539	4 334 797
Fordringer			
Kundefordringer		536 078	82 519
Andre kortsiktige fordringer		1 463 440	1 034 664
Sum fordringer		<u>1 999 518</u>	<u>1 117 183</u>
Bankinnskudd, kontanter o.l.	6, 7	4 145 554	7 475 804
Sum omløpsmidler		<u>11 241 611</u>	<u>12 927 784</u>
Sum eiendeler		<u>12 619 894</u>	<u>14 503 428</u>



Balanse			
Østfold Møbler AS			
Egenkapital og gjeld	Note	2022	2021
Innskutt egenkapital			
Aksjekapital		1 000 000	1 000 000
Sum innskutt egenkapital		<u>1 000 000</u>	<u>1 000 000</u>
Opptjent egenkapital			
Annen egenkapital		5 519 234	6 690 173
Sum opptjent egenkapital		<u>5 519 234</u>	<u>6 690 173</u>
Sum egenkapital	8	<u>6 519 234</u>	<u>7 690 173</u>
Gjeld			
Kortsiktig gjeld			
Leverandørgjeld		1 639 362	645 617
Betalbar skatt	4	1 076 388	1 534 349
Skyldig offentlige avgifter		1 295 119	1 426 993
Annen kortsiktig gjeld		2 089 790	3 206 296
Sum kortsiktig gjeld		<u>6 100 660</u>	<u>6 813 255</u>
Sum gjeld		<u>6 100 660</u>	<u>6 813 255</u>
Sum egenkapital og gjeld		<u>12 619 894</u>	<u>14 503 428</u>

Moss, 25.05.2023
Styret i Østfold Møbler AS


Tor Arne Vestby
Daglig leder


Thomas Voldmo
Styreleder

Østfold Møbler AS Side 4



Østfold Møbler AS

Noter til årsregnskapet for 2022

NOTE 1 - REGNSKAPSPRINSIPPER OG VIRKNINGER AV PRINSIPPENDRINGER

Årsregnskapet er satt opp i samsvar med regnskapsloven og god regnskapsskikk for små foretak.

Driftsinntekter og kostnader

Inntektsføring skjer etter opptjeningsprinsippet som normalt vil være leveringstidspunktet for varer og tjenester. Kostnader medtas etter sammenstillingsprinsippet, dvs. at kostnader medtas i samme periode som tilhørende inntekter inntektsføres.

Klassifisering og vurdering av balanseposter

Anleggsmidler er eiendeler ment til varig eie og bruk i virksomheten. Anleggsmidler vurderes til anskaffelseskost, men nedskrives til virkelig verdi dersom verdifallet ikke forventes å være forbigående. Langsiktig gjeld balanseføres til opptakskost. Omløpsmidler og kortsiktig gjeld omfatter poster som forfaller til betaling innen ett år samt poster som knytter seg til varekretsløpet. Øvrige poster er klassifisert som anleggsmidler/langsiktig gjeld. Omløpsmidler vurderes til laveste av anskaffelseskost og virkelig verdi. Kortsiktig gjeld balanseføres til opptakskost.

Skatt

Skattekostnad i resultatregnskapet omfatter både periodens betalbare skatt og endringer i utsatt skatt. Utsatt skatt er beregnet med 22 % på grunnlag av de midlertidige forskjeller som eksisterer mellom regnskapsmessige og skattemessige verdier. Utsatt skattefordel knyttet til ligningsmessig underskudd til fremføring, er ikke balanseført av forsiktighetshensyn. Skatteøkende og skattereduserende midlertidige forskjeller som reverserer eller kan reversere i samme periode er utlignet og nettoført. Andre skattereduserende forskjeller er ikke utlignet, men balanseført dersom det er sannsynlig at foretaket kan utnytte dem, og eventuelt nettoført.

Konsern

Østfold Møbler AS er datterselskap av Voldmo Holding AS som har sitt forretningskontor i Elverum. Det vises til konsernregnskapet for Voldmo Holding AS, som kan fås ved henvendelse til Voldmo Holding.

NOTE 2 - ANSATTE, GODTGJØRELSER, LÅN TIL ANSATTE M.V

Lønnskostnader består av følgende poster:	2022	2021
Lønninger	3 487 788	3 548 894
Arbeidsgiveravgift	505 430	514 912
Pensjonskostnader	76 018	67 636
Andre personalkostnader	58 029	51 005
Sum lønnskostnader	4 127 265	4 182 447

Gjennomsnittlig antall årsverk	7	7
--------------------------------	---	---

NOTE 3 - VARIGE DRIFTSMIDLER

	Maskiner/ Varebil o.a	Innredning/ Inventar	Sum
Anskaffelseskost 01.01.	1 343 056	940 860	2 283 916
Tilgang i år	-	-	-
Avgang i år	-441 583	-	-441 583
Anskaffelseskost 31.12.	901 473	940 860	1 842 333
Akkumulerte avskrivninger 01.01.	833 987	282 172	1 116 159
Årets ordinære avskrivninger	97 588	94 086	191 674
Avgang i år	-441 583	-	-441 583
Akkumulerte avskrivninger 31.12.	489 992	376 258	866 250
Balanseført verdi 31.12.	411 482	564 602	976 084

Østfold Møbler AS



Østfold Møbler AS

Noter til årsregnskapet for 2022

NOTE 4 – SKATTEKOSTNAD

<i>Årets inntektsgrunnlag:</i>	2022	2021	Endring
Resultat før skatt	4 911 137	6 932 362	
Permanente og andre forskjeller	7 385	59	
Endring i midlertidige forskjeller	-25 850	41 893	
Skattemessig inntekt	4 892 672	6 974 314	
<i>Årets skattekostnad består av :</i>			
Betalbar skatt på årets resultat	1 076 388	1 534 349	
Endring utsatt skattefordel	5 687	-9 216	
Netto skattekostnad	1 082 075	1 525 133	
<i>Utsatt skattefordel:</i>			
Netto grunnlag	-279 046	-304 896	25 850
Utsatt skattefordel - bokført	-61 390	-67 077	5 687
Skattesats	22 %	22 %	

Det eksisterer kun negative midlertidige forskjeller, utligning er følgelig ikke foretatt.

NOTE 5 – INVESTERING I AKSJER

Selskapet eier 90 aksjer tilsvarende 0,98% eierandel i Fagmøbler Norge AS og 15 798 aksjer tilsvarende 1,57% eierandel i Alna Møbel og Interiør AS. Aksjene er bokført til kostpris.

NOTE 6 - BUNDNE MIDLER

I posten inngår bundne skattetrekkmidler med kr 157 048.

NOTE 7 - PANTSTILLELSER OG GARANTIER.

DnB Bank ASA har tinglyst pant i varelager med kr 4 500 000, kundefordringer kr 2 000 000 og driftstilbehør med kr 200 000 som sikkerhet for kassekreditt. Kassekreditten med limit kr 800 000 er ikke anvendt pr 31.12.2022.

NOTE 8 - ANTALL AKSJER, AKSJEIERE, EGENKAPITAL M.V.

Selskapet har følgende aksjonærer:	Antall aksjer:	Eierandel:	Tillitsverv/rolle i selskapet:
Voldmo Holding AS	700	70 %	Styreformann
Tor Arne Vestby	300	30 %	Daglig leder
Sum	1 000	100 %	

Aksjenes pålydende er kr 1 000.

<i>Årets endringer i egenkapitalen:</i>	Aksjekapital	Annen EK	Sum EK
Egenkapital 01.01	1 000 000	6 690 173	7 690 173
Tilleggsutbytte	-	-5 000 000	-5 000 000
Før årets egenkapitalbevegelse	1 000 000	1 690 173	2 690 173
Årets resultat	-	3 829 062	3 829 062
Utbytte	-	-	-
Egenkapital 31.12	1 000 000	5 519 234	6 519 234

Østfold Møbler AS