



ÅRSREGNSKAPET FOR REGNSKAPSÅRET 2021 - GENERELL INFORMASJON

Enheten

Organisasjonsnummer: 988 689 084
Organisasjonsform: Aksjeselskap
Foretaksnavn: HAVILA CHARTERING AS
Forretningsadresse: Mjølstadnesvegen 24
6092 FOSNAVÅG

Regnskapsår

Årsregnskapets periode: 01.01.2021 - 31.12.2021

Konsern

Morselskap i konsern: Nei

Regnskapsregler

Regler for små foretak benyttet: Nei
Benyttet ved utarbeidelsen av årsregnskapet til selskapet: Regnskapslovens alminnelige regler

Årsregnskapet fastsatt av kompetent organ

Bekreftet av representant for selskapet: PRICEWATERHOUSECOOPERS AS

Dato for fastsettelse av årsregnskapet: 29.04.2022

Grunnlag for avgivelse

År 2021: Årsregnskapet er elektronisk innlevert
År 2020: Tall er hentet fra elektronisk innlevert årsregnskap fra 2021

Det er ikke krav til at årsregnskapet m.v. som sendes til Regnskapsregisteret er undertegnet. Kontrollen på at dette er utført ligger hos revisor/enhetens øverste organ. Sikkerheten ivaretas ved at innsender har rolle/rettighet for innsending av årsregnskapet via Altinn, og ved at det bekreftes at årsregnskapet er fastsatt av kompetent organ.



Brønnøysundregistrene

Brønnøysundregistrene Årsregnskap regnskapsåret 2021 for 988689084

Postadresse: 8910 Brønnøysund

Telefoner: Opplysningstelefonen 75 00 75 00 Telefaks 75 00 75 05

E-post: firmapost@brreg.no Internett: www.brreg.no

Organisasjonsnummer: 974 760 673



Resultatregnskap

Beløp i: NOK	Note	2021	2020
RESULTATREGNSKAP			
Inntekter			
Fraktinntekt		111 991 754	211 087 549
Netto gevinst/tap terminkontrakter			-3 193 485
Annen driftsinntekt		10 298 380	11 039 849
Sum inntekter	1	122 290 134	218 933 913
Kostnader			
Mannskapskostnad	2	55 513 845	55 365 681
Driftskostnad skip	3	62 742 619	163 404 157
Annen driftskostnad	2, 3	2 926 565	32 414 396
Sum kostnader		121 183 028	251 184 234
Driftsresultat		1 107 107	-32 250 321
Finansinntekter og finanskostnader			
Annen renteinntekt		150	266 794
Annen finansinntekt	3	1 270 829	11 767 557
Sum finansinntekter		1 270 979	12 034 351
Annen rentekostnad		1 278	6 380
Annen finanskostnad	3	4 963 956	3 702 213
Sum finanskostnader		4 965 234	3 708 593
Netto finans		-3 694 255	8 325 758
Ordinært resultat før skattekostnad		-2 587 149	-23 924 562
Skattekostnad på ordinært resultat	4		
Ordinært resultat etter skattekostnad		-2 587 149	-23 924 562
Årsresultat	9	-2 587 149	-23 924 562
Årsresultat etter minoritetsinteresser		-2 587 149	-23 924 562
Totalresultat		-2 587 149	-23 924 562



Resultatregnskap

Beløp i: NOK	Note	2021	2020
Overføringer og disponeringer			
Konsernbidrag		-672 810	-1 085 275
Udekket tap		-1 914 339	-22 839 287
Sum overføringer og disponeringer		-2 587 149	-23 924 562



Balanse

Beløp i: NOK	Note	2021	2020
BALANSE - EIENDELER			
Anleggsmidler			
Immaterielle eiendeler			
Utsatt skattefordel	4		
Finansielle anleggsmidler			
Investering i datterselskap	7		
Investering i annet foretak i samme konsern	7		
Lån til foretak i samme konsern	7		
Investeringer i tilknyttet selskap	7		
Lån til tilknyttet selskap og felles kontrollert virksomhet	7		
Andre langsiktige fordringer	6		
Sum anleggsmidler		0	0
Omløpsmidler			
Varer			
Fordringer			
Kundefordringer		16 503 167	39 671 640
Andre kortsiktige fordringer	6	5 795 123	2 417 585
Konsernfordringer	7	1 120 378	4 365 305
Sum fordringer		23 418 668	46 454 530
Bankinnskudd, kontanter og lignende			
Bankinnskudd, kontanter o.l.		5 146 008	490 649
Sum bankinnskudd, kontanter og lignende		5 146 008	490 649
Sum omløpsmidler		28 564 676	46 945 178
SUM EIENDELER		28 564 676	46 945 178

BALANSE - EGENKAPITAL OG GJELD

Egenkapital



Balanse

Beløp i: NOK	Note	2021	2020
Innskutt egenkapital			
Aksjekapital	8	100 000	100 000
Annen innskutt egenkapital		3 479 660	3 479 660
Sum innskutt egenkapital		3 579 660	3 579 660
Opptjent egenkapital			
Annen egenkapital	15		
Udekket tap		159 115 310	157 200 972
Sum opptjent egenkapital		-159 115 310	-157 200 972
Sum egenkapital	9	-155 535 650	-153 621 312
Gjeld			
Langsiktig gjeld			
Utsatt skatt	4		
Annen langsiktig gjeld			
Gjeld til kredittinstitusjoner	6		
Langsiktig konserngjeld	7	134 984 122	156 392 450
Sum annen langsiktig gjeld		134 984 122	156 392 450
Sum langsiktig gjeld		134 984 122	156 392 450
Kortsiktig gjeld			
Leverandørgjeld		5 892 620	5 027 144
Betalbar skatt	4		
Kortsiktig konserngjeld	7	41 982 940	38 960 880
Annen kortsiktig gjeld		1 240 644	186 016
Sum kortsiktig gjeld		49 116 204	44 174 040
Sum gjeld		184 100 327	200 566 490
SUM EGENKAPITAL OG GJELD		28 564 676	46 945 178



Brønnøysundregistrene

ÅRSREGNSKAP FOR REGNSKAPSÅRET 2021 - GENERELL INFORMASJON

Journalnummer: 2022 758720

Enheten

Organisasjonsnummer: 988 689 084
Organisasjonsform: Aksjeselskap
Foretaksnavn: HAVILA CHARTERING AS
Forretningsadresse: Mjølstadnesvegen 24
6092 FOSNAVÅG

Regnskapsår

Årsregnskapets periode: 01.01.2021 - 31.12.2021

Konsern

Morselskap i konsern: Nei

Regnskapsregler

Regler for små foretak benyttet: Nei
Benyttet ved utarbeidelsen av
årsregnskapet til selskapet: Regnskapslovens alminnelige regler

Årsregnskapet fastsatt av kompetent organ

Bekreftet av representant for selskapet: PRICEWATERHOUSECOOPERS AS
Dato for fastsettelse av årsregnskapet: 29.04.2022

Grunnlag for avgivelse

År 2021: Årsregnskap er elektronisk innlevert.
År 2020: Tall er hentet fra elektronisk innlevert årsregnskap fra 2021.

Det er ikke krav til at årsregnskapet m.v. som sendes til Regnskapsregisteret er undertegnet. Kontrollen på at dette er utført ligger hos revisor/enhetens øverste organ. Sikkerheten ivaretas ved at innsender har rolle/rettighet for innsending av årsregnskapet via Altinn, og ved at det bekreftes at årsregnskapet er fastsatt av kompetent organ.

Brønnøysundregistrene, 01.08.2022



Organisasjonsnr: 988 689 084
HAVILA CHARTERING AS

RESULTATREGNSKAP

Beløp i: NOK	Note	2021	2020
RESULTATREGNSKAP			
Inntekter			
Fraktinntekt		111 991 754	211 087 549
Netto gevinst/tap terminkontrakter			-3 193 485
Annen driftsinntekt		10 298 380	11 039 849
Sum inntekter	1	122 290 134	218 933 913
Kostnader			
Mannskapskostnad	2	55 513 845	55 365 681
Driftskostnad skip	3	62 742 619	163 404 157
Annen driftskostnad	2, 3	2 926 565	32 414 396
Sum kostnader		121 183 028	251 184 234
Driftsresultat		1 107 107	-32 250 321
Finansinntekter og finanskostnader			
Annen renteinntekt		150	266 794
Annen finansinntekt	3	1 270 829	11 767 557
Sum finansinntekter		1 270 979	12 034 351
Annen rentekostnad		1 278	6 380
Annen finanskostnad	3	4 963 956	3 702 213
Sum finanskostnader		4 965 234	3 708 593
Netto finans		-3 694 255	8 325 758
Ordinært resultat før skattekostnad		-2 587 149	-23 924 562
Skattekostnad på ordinært resultat	4		
Ordinært resultat etter skattekostnad		-2 587 149	-23 924 562
Årsresultat	9	-2 587 149	-23 924 562
Årsresultat etter minoritetsinteresser		-2 587 149	-23 924 562
Totalresultat		-2 587 149	-23 924 562
Overføringer og disponeringer			
Konsernbidrag		-672 810	-1 085 275
Udekket tap		-1 914 339	-22 839 287
Sum overføringer og disponeringer		-2 587 149	-23 924 562



Organisasjonsnr: 988 689 084
HAVILA CHARTERING AS

BALANSE

Beløp i: NOK Note 2021 2020

BALANSE - EIENDELER

Anleggsmidler

Immaterielle eiendeler

Utsatt skattefordel 4

Finansielle anleggsmidler

Investering i datterselskap 7

Investering i annet

foretak i samme konsern 7

Lån til foretak i samme

konsern 7

Investeringer i

tilknyttet selskap 7

Lån til tilknyttet

selskap og felles

kontrollert virksomhet 7

Andre langsiktige

fordringer 6

Sum anleggsmidler

0

0

Omløpsmidler

Varer

Fordringer

Kundefordringer 16 503 167 39 671 640

Andre kortsiktige

fordringer 6 5 795 123 2 417 585

Konsernfordringer 7 1 120 378 4 365 305

Sum fordringer 23 418 668 46 454 530

Bankinnskudd, kontanter

og lignende

Bankinnskudd, kontanter o.

l. 5 146 008 490 649

Sum bankinnskudd,

kontanter og lignende 5 146 008 490 649

Sum omløpsmidler

28 564 676

46 945 178

SUM EIENDELER

28 564 676

46 945 178

BALANSE - EGENKAPITAL OG

GJELD

Egenkapital

Innskutt egenkapital

Aksjekapital 8 100 000 100 000



Annen innskutt egenkapital		3 479 660	3 479 660
Sum innskutt egenkapital		3 579 660	3 579 660
Opptjent egenkapital			
Annen egenkapital	15		
Udekket tap		159 115 310	157 200 972
Sum opptjent egenkapital		-159 115 310	-157 200 972
Sum egenkapital	9	-155 535 650	-153 621 312
Gjeld			
Langsiktig gjeld			
Utsatt skatt	4		
Annen langsiktig gjeld			
Gjeld til kredittinstitusjoner	6		
Langsiktig konserngjeld	7	134 984 122	156 392 450
Sum annen langsiktig gjeld		134 984 122	156 392 450
Sum langsiktig gjeld		134 984 122	156 392 450
Kortsiktig gjeld			
Leverandørgjeld		5 892 620	5 027 144
Betalbar skatt	4		
Kortsiktig konserngjeld	7	41 982 940	38 960 880
Annen kortsiktig gjeld		1 240 644	186 016
Sum kortsiktig gjeld		49 116 204	44 174 040
Sum gjeld		184 100 327	200 566 490
SUM EGENKAPITAL OG GJELD		28 564 676	46 945 178



Organisasjonsnr: 988 689 084
HAVILA CHARTERING AS

NOTEOPPLYSNINGER - SELSKAP - alle poster oppgitt i hele tall

Note

Antall aksjer og aksjeeiere

Note

Antall årsverk i regnskapsåret

Virksomheten har hatt følgende antall årsverk:
0.00

Omløpsmidler Startdato Sluttdato Endring

Skattemessig fremf.undersk. Startdato Sluttdato Endring

Kortsiktig gjeld Startdato Sluttdato Endring



Årsoppgjør for Havila Chartering AS

2021

Organisasjonsnummer 988 689 084





Årsberetning 2021 for Havila Chartering AS



VIRKSOMHETENS ART OG HVOR DEN DRIVES

Havila Chartering AS er et heleid datterselskap av Havila Shipping ASA.

I 2014 ble det inngått en kontrakt med ett annet foretak i konsernet om leie og drift av subsea fartøyet Havila Phoenix. I 2017 inngikk selskapet en tilsvarende avtale med ett annet foretak i konsernet om leie og drift av subsea fartøyet Havila Subsea. Havila Chartering AS overtok drifta av fartøyet fra Havila Harmony AS i april 2020.

Selskapets formål er å drive rederivirksomhet og alt som står i forbindelse med dette, herunder å eie aksjer og andeler i selskap som driver tilsvarende eller beslektet virksomhet.

Selskapet leier administrative tjenester av Havila Shipping ASA, som har hovedkontor i Fosnavåg.

FORTSATT DRIFT

Restrukturering av konsernets gjeld ble gjennomført 30. juni 2020, hvor konsernet fikk tilført likviditet på NOK 100 millioner gjennom et konvertibelt likviditetslån fra Havila Holding AS. Avtalen med långiverne avklarer konsernets forpliktelser overfor långiverne for perioden ut 2024.

Økt oljepris og økt aktivitet blant konsernets kunder har vist positive tendenser i offshore markedet i 2021, som selskapet forventer skal fortsette i 2022. Kontraktssituasjonen for selskapets fartøy er bedret gjennom året, med nye kontrakter.

Basert på det ovenstående har styret konkludert med at forutsetningene for fortsatt drift er til stede.

FREMTIDSUTSIKTER

Havila Phoenix var opprinnelig leid ut på fast kontrakt frem til april 2022 med 40 dagers opsjon i tillegg. Kontrakten ble utvidet til å gjelde ut oktober 2022 med en opsjonsperiode på 60 dager. Havila Subsea er leid ut på fast kontrakt frem til desember 2023, og har i tillegg en opsjonsperiode på 1 år.

FINANSIELL RISIKO


Selskapets overordnede risikostyringsplan fokuserer på kapitalmarkedenes uforutsigbarhet og forsøker å minimalisere de potensielle negative effektene på selskapets resultater over tid.

MARKEDSRISIKO

Oljeprisen samt aktivitets- og kostnadskutt i oljeselskapene har hatt betydelig negativ effekt på offshore markedet de siste årene. Skipene opereres internasjonalt og selskapet er eksponert for valutarisiko ved endring i norske kroners verdi hovedsakelig i forhold til amerikanske dollar, euro og britiske pund. Valutarisikoen oppstår når framtidige inntekter eller balanseførte eiendeler eller forpliktelser er avtalt i en valuta annen enn norske kroner som benyttes som grunnlag i selskapets regnskap. Det ene innleide subsea fartøyet er på fast kontrakt. Kontrakten er i USD, og deler av kostnadene er i samme valuta. For å styre valutarisikoen knyttet til framtidige inntekter og balanseførte eiendeler og forpliktelser, benyttes valutalån, valutaterminkontrakter og renteswapkontrakter. For å håndtere valutarisikoen i selskapet, baserer ledelsen seg på retningslinjer vedtatt av styret. Selskapets kredittlinjer begrenser tilgangen på sikringsinstrumenter som valutaterminkontrakter og rentesikringsinstrumenter.

KREDITTRISIKO

Kredittrisiko oppstår i transaksjoner med derivater, innskudd i banker og transaksjoner med kunder og leverandører. Løpende kredittrisiko vurderes av administrasjonen. Kundemassen er hovedsakelig olje- og oljeserviceselskaper hvor de fleste har høy kredittverdighet og for disse er risikoen lav, men fortsatt iboende. Kredittrisikoen har økt som følge av de utfordrende markedsforholdene i offshore bransjen.



LIKVIDITETSRIKIO

Selskapets likviditetsrisiko er risikoen for at foretaket ikke vil kunne betjene sine forpliktels styret har fokus på styring av likviditetsrisiko og vedlikehold av en tilstrekkelig fri beholdning av likvider og omsettelige verdipapirer. Selskapets ledelse har ansvar for løpende overvåking og rapportering av selskapets likviditetsmessige stilling, og administrasjonen har fortløpende aktiviteter for å sikre at selskapet til enhver tid er innenfor de krav som gjelder.

FORSIKRING FOR STYRETS MEDLEMMER OG DAGLIG LEDER

Havila Holding AS har tegnet styreansvarsforsikring som også omfatter Havila Chartering AS. Dekningen gjelder for medlemmer av styret, daglig leder og andre ansatte med et selvstendig ledelsesansvar. Forsikringen dekker sikredes ansvar for formueskade som skyldes krav fremsatt mot sikrede i forsikringsperioden som følge av en påstått ansvarsbetingende handling eller unnlatelse.

KONTANTSTRØMOPPSTILLINGEN

Likviditetsbeholdningen ved utgangen av 2021 er NOK 5,14 mill. mot NOK 0,49 mill. i 2020. Netto kontantstrøm fra finansieringsaktiviteter viser i 2021 NOK -20,3 mill. mot NOK -34,1 mill. i 2020. Dette er relatert til nedbetaling av gjeld til selskap i samme konsern.

ARBEIDSMILJØ

Selskapet har ingen ansatte og leier personell av Havila Shipping ASA. I 2021 var det ingen personskader som resulterte i fravær om bord i fartøyer som driftes av selskapet. Eventuelle arbeidsuhell vil bli gransket og tiltak blir iverksatt for å unngå lignende tilfeller i fremtiden.

Selskapet har som målsetning å tilfredsstille og overgå sine kunders forventninger og krav til standarden på HMS-arbeidet. Selskapet prioriterer å gi sine sjøfolk muligheter til faglig utvikling og internt avansement.

LIKESTILLING

Selskapet leier personell av Havila Shipping ASA. Selskapets styre består av to menn.

YTRE MILJØ

Selskapet har system for kontinuerlig måling av utslipp til miljøet, og har fokus på tiltak som forbedrer innvirkningen på miljøet. Det blir ført miljøregnskap som inkluderer alle typer kjemikalier, overflatebehandlingsstoff, forbruk av brennstoff samt destruert avfall. Nybygg blir utrustet med katalysatorer for å redusere utslipp av Nox og eksisterende tonnasje blir modifisert til nyere forbrenningsteknologi på hovedmaskinen. Det er videre installert miljøvennlige forbrenningsovn for avfall om bord. Design på nye fartøyer er utviklet med tanke på optimale skrogutforminger med minimal vannmotstand for å redusere forbruk av driftstoff. Selskapet har i tillegg gjennomført tiltak i bruk av mer miljøvennlig kjemikalier hvor praktisk mulig.

ÅRSRESULTAT OG DISPONERINGER

Styret mener at regnskapet gir et rettviseende bilde av den finansielle situasjonen til selskapet. Omsetningen i 2021 viser NOK 122,3 mill. mot NOK 218,9 mill. i 2020. Årsresultatet i 2021 viser et underskudd på NOK 2,6 mill. sammenlignet med et underskudd på NOK 23,9 mill. i 2020. Det reduserte underskuddet skyldes hovedsakelig reduksjon i driftskostnader sammenlignet med fjoråret. Egenkapitalen ved utgangen av 2021 viser NOK -155,5 mill. mot NOK -153,6 mill. i 2020.

Styret foreslår at selskapets underskudd i 2021 på NOK -2 587 149,- disponeres som følger:

Disponering	Beløp
Mottatt konsernbidrag	672 810
Overført til udekket tap	1 914 339



Fosnavåg, 29.04.2022
Styret i Havila Chartering AS



Njål Sævik
styreleder/daglig leder

Arne Johan Dale
styremedlem



BankID Signing
Arne Johan Dale
2022-05-12

BankID Signing
Njål Sævik
2022-05-18

RESULTATREGNSKAP

HAVILA CHARTERING AS

DRIFTSINNEKTER OG DRIFTSKOSTNADER	Note	2021	2020
Fraktinntekt		111 991 754	211 087 549
Netto gevinst/tap terminkontrakter		0	-3 193 485
Annen driftsinntekt		10 298 380	11 039 849
Sum driftsinntekter	1	122 290 134	218 933 913
Mannskapskostnad	2	55 513 845	55 365 681
Driftskostnad skip	3	62 742 619	163 404 157
Annen driftskostnad	2, 3	2 926 565	32 414 396
Sum driftskostnader		121 183 028	251 184 234
Driftsresultat		1 107 107	-32 250 321
FINANSINNEKTER OG FINANSKOSTNADER			
Annen renteinntekt		150	266 794
Annen finansinntekt	3	1 270 829	11 767 557
Annen rentekostnad		1 278	6 380
Annen finanskostnad	3	4 963 956	3 702 213
Resultat av finansposter		-3 694 255	8 325 758
Ordinært resultat før skattekostnad		-2 587 149	-23 924 562
Ordinært resultat		-2 587 149	-23 924 562
EKSTRAORDINÆRE INNEKTER OG KOSTNADER			
Årsresultat	9	-2 587 149	-23 924 562
OVERFØRINGER			
Mottatt konsernbidrag		672 810	1 085 275
Overført til udekket tap		1 914 339	22 839 287
Sum overføringer		-2 587 149	-23 924 562



BankID Signing
Arne Johan Dale
2022-05-12

BankID Signing
Njål Sævik
2022-05-18

BALANSE

HAVILA CHARTERING AS

EIENDELER	Note	2021	2020
ANLEGGSMIDLER			
IMMATERIELLE EIENDELER			
VARIGE DRIFTSMIDLER			
FINANSIELLE ANLEGGSMIDLER			
OMLØPSMIDLER			
FORDRINGER			
Kundefordringer		16 503 167	39 671 640
Andre kortsiktige fordringer	6	5 795 123	2 417 585
Konsernfordringer	7	1 120 378	4 365 305
Sum fordringer		23 418 668	46 454 530
INVESTERINGER			
Bankinnskudd, kontanter o.l.		5 146 008	490 649
Sum omløpsmidler		28 564 676	46 945 178
Sum eiendeler		28 564 676	46 945 178



BankID Signing
Arne Johan Dale
2022-05-12

BankID Signing
Njål Sævik
2022-05-18

BALANSE

HAVILA CHARTERING AS

EGENKAPITAL OG GJELD	Note	2021	2020
EGENKAPITAL			
INNSKUTT EGENKAPITAL			
Aksjekapital	8	100 000	100 000
Annen innskutt egenkapital		3 479 660	3 479 660
Sum innskutt egenkapital		3 579 660	3 579 660
OPPTJENT EGENKAPITAL			
Udekket tap		-159 115 310	-157 200 972
Sum opptjent egenkapital		-159 115 310	-157 200 972
Sum egenkapital	9	-155 535 650	-153 621 312
GJELD			
AVSETNING FOR FORPLIKTELSER			
ANNEN LANGSIKTIG GJELD			
Langsiktig konserngjeld	7	134 984 122	156 392 450
Sum annen langsiktig gjeld		134 984 122	156 392 450
KORTSIKTIG GJELD			
Leverandørgjeld		5 892 620	5 027 144
Konserngjeld	7	41 982 940	38 960 880
Annen kortsiktig gjeld		1 240 644	186 016
Sum kortsiktig gjeld		49 116 204	44 174 040
Sum gjeld		184 100 327	200 566 490
Sum egenkapital og gjeld		28 564 676	46 945 178

Fosnavåg, 29.04.2022
Styret i Havila Chartering AS

Njål Sævik
styreleder/daglig leder

Arne Johan Dale
styremedlem



BankID Signing
Arne Johan Dale
2022-05-12

BankID Signing
Njål Sævik
2022-05-18

INDIREKTE KONTANTSTRØM

HAVILA CHARTERING AS

	Note	2021	2020
KONTANTSTRØMMER FRA OPERASJONELLE AKTIVITETER			
Resultat før skattekostnad		-2 587 149	-23 924 562
Endring i kundefordringer		23 168 472	11 059 535
Endring i leverandørgjeld		865 476	-1 160 681
Endring i andre tidsavgrensningsposter		3 531 612	20 945 002
Netto kontantstrøm fra operasjonelle aktiviteter		24 978 412	6 919 293
KONTANTSTRØMMER FRA FINANSIERINGSAKTIVITETER			
Utbetalinger ved nedbetaling av langsiktig gjeld		21 408 328	41 901 545
Tilbakebetalinger av egenkapital		0	-6 702 594
Innbetalinger av konsernbidrag		1 085 275	1 085 275
Netto kontantstrøm fra finansieringsaktiviteter		-20 323 053	-34 113 676
Netto endring i kontanter og kontantekvivalenter		4 655 359	-27 194 383
Beh. av kont. og kontantekvivalenter ved per. begynnel		490 649	27 685 030
Beh. av kont. og kontantekvivalenter ved per. slutt		5 146 008	490 647



Regnskapsprinsipper



Årsregnskapet er satt opp i samsvar med regnskapslovens bestemmelser og god regnskapsskikk i Norge.

KLASSIFISERING AV POSTER I BALANSEN OG RESULTATREGNSKAPET

Eiendeler bestemt for varig eie eller bruk, og fordringer med forfall senere enn ett år fra regnskapsårets utløp, er oppført som anleggsmidler. Øvrige eiendeler er klassifisert som kortsiktige og oppført som omløpsmidler. Gjeld som forfaller senere enn ett år etter regnskapsårets utløp er oppført som langsiktig gjeld. Øvrig gjeld er klassifisert som kortsiktig.

VERDSETTELSE AV OMLØPSMIDLER

Fordringer verdsettes til pålydende med fradrag for forventet tap. Jfr eget punkt om valuta. Bunkers og smøreolje periodiseres i balansen til anskaffelseskost utfra forbruk.

VALUTA

Transaksjoner i utenlandsk valuta bokføres til kurs på transaksjonstidspunktet eller terminkontraktskurs. Omløpsmidler og kortsiktig gjeld i utenlandsk valuta er bokført til balansedagens kurs og gevinst eller tap resultatføres.

FRAKTINNTEKTER

Fraktinntekter er basert på inngåtte kontrakter med kundene. Tjenester inntektsføres i takt med utførelsen. Inntekter knyttet til reisecertepartier periodiseres ut fra det antall dager kontrakten varer før og etter regnskapsperiodens slutt. I tilfelle off-hire periode bærer skipseier risikoen utover eventuelt opparbeidet verksteddager som i noen tilfeller er nedfelt i kontrakten. Selskapet har tegnet off-hire forsikring som løper ved større driftsavbrudd dersom havari eller andre større uforutsette reparasjoner inntreffer.

SKATT

Skattekostnaden i resultatregnskapet omfatter både periodens betalbare skatt og endring i utsatt skatt. Utsatt skatt er beregnet med 22 % på grunnlag av de midlertidige forskjeller som eksisterer mellom regnskapsmessige og skattemessige verdier, samt ligningsmessig underskudd til fremføring ved utgangen av regnskapsåret.

Skatteøkende og skattereduserende midlertidige forskjeller som reverseres eller kan reverseres i samme periode, er utlignet. Netto utsatt skattefordel balanseføres i den grad det er sannsynlig at denne kan bli nyttegjort.

KONTANTSTRØMOPPSTILLING

Selskapet benytter den indirekte modellen ved presentasjon av kontantstrømoppstillingen. Kontanter og kontantekvivalenter omfatter kontanter og bankinnskudd.

BRUK AV ESTIMATER

Utarbeidelsen av årsregnskapet i henhold til god regnskapsskikk forutsetter at ledelsen benytter estimater og forutsetninger som påvirker resultatregnskapet og verdsettelsen av eiendeler og gjeld, samt opplysninger om usikre eiendeler og forpliktelser på balansedagen. Betingede tap som er sannsynlige og kvantifiserbare, kostnadsføres løpende.



Note 1 Driftsinntekter

	2021	2020
Pr. Virksomhetsområde		
Subsea	122 290 134	218 933 913
Sum	122 290 134	218 933 913
Geografisk fordeling		
Norge	122 290 134	218 933 913
Sum	122 290 134	218 933 913

Note 2 Lønnskostnader

Selskapet har ingen ansatte. Mannskap er innleid fra andre konsernselskap. Selskapet er ikke pliktig til å ha tjenstepensjonsordning etter lov om obligatorisk tjenstepensjon, da selskapet ikke har arbeidsgiveransvar. Innleid mannskap er dekket opp av pensjonsordningen i morselskapet.

Ytelser til ledende personer

Det er ikke kostnadsført godtgjørelse til styremedlemmene for regnskapsåret 2021.

Det foreligger ikke lån eller andre sikkerhetsstillelser til fordel for styreleder eller daglig leder pr. 31.12.2021.

Godtgjørelse til revisor

Honorar for ordinær revisjonstjenester utgjør NOK 74 230 i 2021 mot NOK 73 965 i 2020. Beløpene er eksklusive merverdiavgift.



Note 3 Poster som er slått sammen i regnskapet

	2021	2020
Spesifikasjon av driftskostnad skip		
Bunkers og smørolje, netto	1 775 846	214 586
Leie av skip	45 880 400	149 719 599
Drift og vedlikehold skip	15 086 373	13 469 972
Sum driftskostnader skip	62 742 619	163 404 157
Spesifikasjon av annen driftskostnad	2021	2020
Honorarer til revisaor, advokater og konsulenter	211 354	106 772
Internt administrasjonshonorar	8 699 746	7 581 068
Avsetning tap på fordringer	-10 547 887	24 648 615
Andre administrasjonskostnader	87 159	77 942
Sum annen driftskostnad	-1 549 628	32 414 396
Spesifikasjon av annen finansinntekt	2021	2020
Agio bankkontoer	35 479	3 204 702
Realisert agiogevinst leverandørgjeld	120 354	3 720 406
Urealisert agiogevinst interne fordringer	-539	4 842 448
Annen finansinntekt	1 115 535	0
Sum finansinntekter	1 270 829	11 767 557
Spesifikasjon av annen finanskostnad	2021	2020
Realisert agiotap valutalån	260	0
Realisert agiotap leverandører og interne fordringer	84 524	1 095 606
Urealisert agiotap interne fordringer	4 842 448	0
Urealisert agiotap leverandørgjeld	29 072	27 183
Agiotap bankkontoer	7 652	2 579 424
Sum finanskostnader	4 963 956	3 702 213



Note 4 Skatt

Årets skattekostnad består av:	2021	2020
Betalbar skatt	0	0
Endring i utsatt skatt	0	0
Sum skattekostnad	0	0

Beregning av årets skattegrunnlag	2021	2020
Resultat før skattekostnad	-2 587 149	-23 924 562
Permanente forskjeller	0	0
Endring i midlertidige forskjeller	-20 753 807	25 204 370
Skattemessig fremførbart underskudd	22 668 146	-2 365 083
Årets skattegrunnlag før konsernbidrag	-672 810	-1 085 275
Mottatt konsernbidrag	672 810	1 085 275
Årets betalbar skattegrunnlag	0	0
Betalbar skattekostnad	0	0

	2021	2020
Betalbar skatt i balansen	0	0

Oversik over midlertidige forskjeller	2021	2020
Skattemessig fremførbart underskudd	-164 112 064	-141 443 918

Beregnet utsatt skattefordel*	-36 104 654	-31 117 662
--------------------------------------	--------------------	--------------------

Endring utsatt skattefordel*	4 986 992	1 868 307
-------------------------------------	------------------	------------------

* På grunn av usikkerhet med når skattemessig fremførbart underskudd kan benyttes, er ikke utsatt skattefordel ført opp i balansen.

Forklaring til hvorfor årets skattekostnad ikke utgjør henholdsvis 22% av resultat før skatt i 2021 og 2020:

	2021	2020
22% skatt av resultat før skatt	-569 173	-5 263 404
Mottatt konsernbidrag	148 018	238 761
Midlertidige forskjeller	-4 565 838	5 544 961
Skattemessig fremførbart underskudd	4 986 992	-520 318
Permanente forskjeller	0	0
Beregnet skattekostnad	0	0

Effektiv skattesats	0 %	0 %
---------------------	-----	-----



Note 5 Resultat per aksje

Resultat per aksje i 2021 var NOK -25 871,49

Teller for resultat per aksje er NOK -2 587 149,-. Nevner er 100 aksjer.

Note 6 Fordringer og gjeld

Spesifikasjon av andre kortsiktige fordringer	2021	2020
Bunkers-, urea- og smøreoljebeholdning	702 635	462 857
Forskuddsbetalte kostnader	4 725 530	1 681 560
Til gode merverdiavgift	56 330	19 303
Andre kortsiktige fordringer	310 628	253 864
Sum	5 795 123	2 417 585

Spesifikasjon av annen kortsiktig gjeld	2021	2020
Påløpte renter	0	23 433
Påløpte kostnader	1 240 644	162 583
Sum	1 240 644	186 016



Note 7 Transaksjoner med nærstående parter

	2021	2020
Fordringer til foretak i samme konsern		
Mellomværende konsernselskaper		
Mellomværende Havila Subcon AS	0	359 935
Mellomværende Havila Phoenix AS	447 568	0
Mellomværende Havila Shipping ASA	0	2 920 096
Mellomværende Havila Management	672 810	1 085 275
Sum fordringer til foretak i samme konsern	1 120 378	4 365 306
Langsiktig gjeld til foretak i samme konsern	2021	2020
Havila Shipping ASA	134 984 122	156 392 450
Sum langsiktig gjeld til foretak i samme konsern	134 984 122	156 392 450
Kortsiktig gjeld til foretak i samme konsern	2021	2020
Mellomværende Havila Offshore Labuan Ltd	1 921 516	1 921 516
Mellomværende Havila Phoenix AS	40 050 253	37 039 364
Mellomværende Havila Ships AS	2 280	0
Mellomværende Havila Harmony As	8 891	0
Sum kortsiktig gjeld til foretak i samme konsern	41 982 940	38 960 880

Det er inngått en management avtale mellom mor Havila Shipping ASA og Havila Chartering AS. Havila Shipping ASA skal administrere skipene som drives av Havila Chartering AS. Alle direkte og indirekte kostnader faktureres månedlig.


Det ble i 2017 inngått en bareboat avtale mellom Havila Subcon AS og Havila Chartering AS, begge 100 % eide datterselskap av Havila Shipping ASA. Avtalen gjelder utleie og drift av fartøyet Havila Subsea med virkning fra 12.03.17.

Det ble i 2014 inngått en bareboat avtale mellom Havila Subcon AS og Havila Chartering AS, begge 100 % eide datterselskap av Havila Shipping ASA. Avtalen gjelder utleie og drift av fartøyet Havila Phoenix med virkning fra 06.05.14. Denne avtalen ble endret fra 10.05.17 da fartøyet ble solgt internt til Havila Phoenix AS. Havila Phoenix AS er et 100 % eid datterselskap av Havila Subcon AS. Avtalen ble inngått med ny eier av fartøyet og med samme betingelser som i opprinnelig bareboatavtale.

Langsiktig gjeld består av et internt lån ytt av Havila Shipping ASA til Havila Chartering AS. Lånet har ingen definert nedbetalingsplan og renteberegnes ikke.

Den konserninterne fordringen til Havila Subcon AS på 4 476 193 er nedskrevet til 0 i 2021.



 BankID Signing
Arne Johan Dale
2022-05-12

 BankID Signing
Njål Sævik
2022-05-18

Selskapets transaksjoner med nærstående parter	2021	
Bareboatleie	14 600 000	11 480 000
Driftskostnader skip	543 533	286 011
Viderefakturerte driftskostnader	-18 759 792	-895 854
Sum transaksjoner med Havila Subcon AS	-3 616 259	10 870 156
Mannskaps-, drifts- og administrasjonskostnader	59 081 375	59 289 911
Sum transaksjoner med Havila Shipping ASA	59 081 375	59 289 911
Driftskostnader/viderefakturerte driftskostnader	11 829	1 840
Sum transaksjoner med Havila Ships AS	11 829	1 840
Driftskostnader/viderefakturerte driftskostnader	0	3 750
Sum transaksjoner med Havila Management AS	0	3 750
Bareboatleie	31 280 400	138 239 599
Driftskostnader	15 841 179	172 652
Viderefakturerte driftskostnader/periodisk vedlikehold	-15 055 276	-3 347 032
Sum transaksjoner med Havila Phoenix AS	32 066 303	135 065 219
Driftskostnader	13 840	0
Sum transaksjoner med Havila Service AS	13 840	0
Viderefakturert driftskostnad	-13 116	0
Sum transaksjoner med Havila Kystruten Opetaions AS	-13 116	0
Driftskostnader	30 000	3 220
Sum transaksjoner med Norwegian Electric Systems AS	30 000	3 220



Note 8 Aksjekapital og aksjonærinformasjon

Aksjekapitalen består av:

Aksjekapitalen består av:	Antall	Pålydende	Balanseført
Ordinære aksjer	100	1 000	30 000
Sum	100		30 000

Havila Shipping ASA eier samtlige aksjer. Alle aksjer har lik stemmerett.

Selskapet ble stiftet 16.09.05.

Note 9 Egenkapital

	Aksjekapital	Annen Innskutt egenkapital	Udekket tap	Sum egenkapital
Egenkapital Pr. 31.12.2020	100 000	3 479 660	-157 200 972	-153 621 312
Årets resultat			-2 587 149	-2 587 149
Netto konsernbidrag			672 810	672 810
Pr 31.12.2021	100 000	3 479 660	-159 115 310	-155 535 650

Note 10 Betinget utfall

Havila Chartering AS er ikke kjent med juridiske tvisteforhold av vesentlig betydning for bedømmelse av selskapet.

Note 11 Enkeltransaksjoner


Det er ikke funnet sted vesentlige enkeltransaksjoner i 2021.

Note 12 Miljøforhold

Selskapet har ikke forpliktet seg til noen miljøtiltak utover det som er vanlig i næringen. Selskapet har etterlevd miljøkravene.



Note 13 Konsernregnskap

 BankID Signing
Arne Johan Dale
2022-05-12

 BankID Signing
Njål Sævik
2022-05-18

Selskapet er en del av Havila Shipping ASA konsernet. Konsernregnskapet er tilgjengelig på nettsiden www.havilashipping.no eller på Oslo Børs' nettside www.oslobors.no under ticker HAVI.

Note 14 Hendelser etter balansedagen

Det har ikke vært hendelser etter balansedagen av betydning for vurdering av konsernets finansielle stilling.

Note 15 Fortsatt drift

Restrukturering av konsernets gjeld ble gjennomført 30. juni 2020, hvor konsernet fikk tilført likviditet på NOK 100 millioner gjennom et konvertibelt likviditetslån fra Havila Holding AS. Avtalen med långiverne avklarer konsernets forpliktelser overfor långiverne for perioden ut 2024.

Økt oljepris og økt aktivitet blant konsernets kunder har vist positive tendenser i offshore markedet i 2021, som selskapet forventer skal fortsette i 2022. Kontraktssituasjonen for selskapets fartøy er bedret gjennom året, med nye kontrakter.

Basert på det ovenstående har styret konkludert med at forutsetningene for fortsatt drift er til stede.



Årsoppgjør for Havila Chartering AS

2021

Organisasjonsnummer 988 689 084





Årsberetning 2021 for Havila Chartering AS



VIRKSOM HETENS ART OG HVOR DEN DRIVES

Havila Chartering AS er et heleid datterselskap av Havila Shipping ASA.

I 2014 ble det inngått en kontrakt med ett annet foretak i konsernet om leie og drift av subsea fartøyet Havila Phoenix. I 2017 inngikk selskapet en tilsvarende avtale med ett annet foretak i konsernet om leie og drift av subsea fartøyet Havila Subsea. Havila Chartering AS overtok drifta av fartøyet fra Havila Harmony AS i april 2020.

Selskapets formål er å drive rederivirksomhet og alt som står i forbindelse med dette, herunder å eie aksjer og andeler i selskap som driver tilsvarende eller beslektet virksomhet.

Selskapet leier administrative tjenester av Havila Shipping ASA, som har hovedkontor i Fosnavåg.

FORTSATT DRIFT

Restrukturering av konsernets gjeld ble gjennomført 30. juni 2020, hvor konsernet fikk tilført likviditet på NOK 100 millioner gjennom et konvertibelt likviditetslån fra Havila Holding AS. Avtalen med långiverne avklarer konsernets forpliktelser overfor långiverne for perioden ut 2024.

Økt oljepris og økt aktivitet blant konsernets kunder har vist positive tendenser i offshore markedet i 2021, som selskapet forventer skal fortsette i 2022. Kontraktssituasjonen for selskapets fartøy er bedret gjennom året, med nye kontrakter.

Basert på det ovenstående har styret konkludert med at forutsetningene for fortsatt drift er til stede.

FREM TIDSUTSIKTER

Havila Phoenix var opprinnelig leid ut på fast kontrakt frem til april 2022 med 40 dagers opsjon i tillegg. Kontrakten ble utvidet til å gjelde ut oktober 2022 med en opsjonsperiode på 60 dager. Havila Subsea er leid ut på fast kontrakt frem til desember 2023, og har i tillegg en opsjonsperiode på 1 år.

FINANSIELL RISIKO

Selskapets overordnede risikostyringsplan fokuserer på kapitalmarkedenes uforutsigbarhet og forsøker å minimalisere de potensielle negative effektene på selskapets resultater over tid.

MARKEDSRISIKO

Oljeprisen samt aktivitets- og kostnadskutt i oljeselskapene har hatt betydelig negativ effekt på offshore markedet de siste årene. Skipene opereres internasjonalt og selskapet er eksponert for valutarisiko ved endring i norske kroners verdi hovedsakelig i forhold til amerikanske dollar, euro og britiske pund. Valutarisikoen oppstår når framtidige inntekter eller balanseførte eiendeler eller forpliktelser er avtalt i en valuta annen enn norske kroner som benyttes som grunnlag i selskapets regnskap. Det ene innleide subsea fartøyet er på fast kontrakt. Kontrakten er i USD, og deler av kostnadene er i samme valuta. For å styre valutarisikoen knyttet til framtidige inntekter og balanseførte eiendeler og forpliktelser, benyttes valutalån, valutaterminkontrakter og renteswapkontrakter. For å håndtere valutarisikoen i selskapet, baserer ledelsen seg på retningslinjer vedtatt av styret. Selskapets kredittlinjer begrenser tilgangen på sikringsinstrumenter som valutaterminkontrakter og rentesikringsinstrumenter.

KREDITTRISIKO

Kredittrisiko oppstår i transaksjoner med derivater, innskudd i banker og transaksjoner med kunder og leverandører. Løpende kredittrisiko vurderes av administrasjonen. Kundemassen er hovedsakelig olje- og oljeserviceselskaper hvor de fleste har høy kredittverdighet og for disse er risikoen lav, men fortsatt iboende. Kredittrisikoen har økt som følge av de utfordrende markedsforholdene i offshore bransjen.



LIKVIDITETSRISIKO

Selskapets likviditetsrisiko er risikoen for at foretaket ikke vil kunne betjene sine forpliktels styret har fokus på styring av likviditetsrisiko og vedlikehold av en tilstrekkelig fri beholdning av likvider og omsettelige verdipapirer. Selskapets ledelse har ansvar for løpende overvåking og rapportering av selskapets likviditetsmessige stilling, og administrasjonen har fortløpende aktiviteter for å sikre at selskapet til enhver tid er innenfor de krav som gjelder.

FORSIKRING FOR STYRETS MEDLEMMER OG DAGLIG LEDER

Havila Holding AS har tegnet styreansvarsforsikring som også omfatter Havila Chartering AS. Dekningen gjelder for medlemmer av styret, daglig leder og andre ansatte med et selvstendig ledelsesansvar. Forsikringen dekker sikredes ansvar for formueskade som skyldes krav fremsatt mot sikrede i forsikringsperioden som følge av en påstått ansvarsbetingende handling eller unnlatelse.

KONTANTSTRØM OPPSTILLINGEN

Likviditetsbeholdningen ved utgangen av 2021 er NOK 5,14 mill. mot NOK 0,49 mill. i 2020. Netto kontantstrøm fra finansieringsaktiviteter viser i 2021 NOK -20,3 mill. mot NOK -34,1 mill. i 2020. Dette er relatert til nedbetaling av gjeld til selskap i samme konsern.

ARBEDSMILJØ

Selskapet har ingen ansatte og leier personell av Havila Shipping ASA. I 2021 var det ingen personskader som resulterte i fravær om bord i fartøyer som driftes av selskapet. Eventuelle arbeidsuhell vil bli gransket og tiltak blir iverksatt for å unngå lignende tilfeller i fremtiden.

Selskapet har som målsetning å tilfredsstille og overgå sine kunders forventninger og krav til standarden på HMS-arbeidet. Selskapet prioriterer å gi sine sjøfolk muligheter til faglig utvikling og internt avansement.

LIKESTILLING

Selskapet leier personell av Havila Shipping ASA. Selskapets styre består av to menn.

YTRE MILJØ

Selskapet har system for kontinuerlig måling av utslipp til miljøet, og har fokus på tiltak som forbedrer innvirkningen på miljøet. Det blir ført miljøregnskap som inkluderer alle typer kjemikalier, overflatebehandlingsstoff, forbruk av brennstoff samt destruert avfall. Nybygg blir utrustet med katalysatorer for å redusere utslipp av Nox og eksisterende tonnasje blir modifisert til nyere forbrenningsteknologi på hovedmaskinen. Det er videre installert miljøvennlige forbrenningsovn for avfall om bord. Design på nye fartøyer er utviklet med tanke på optimale skrogutforminger med minimal vannmotstand for å redusere forbruk av driftstoff. Selskapet har i tillegg gjennomført tiltak i bruk av mer miljøvennlig kjemikalier hvor praktisk mulig.

ÅRSRESULTAT OG DISPONERINGER

Styret mener at regnskapet gir et rettviseende bilde av den finansielle situasjonen til selskapet. Omsetningen i 2021 viser NOK 122,3 mill. mot NOK 218,9 mill. i 2020. Årsresultatet i 2021 viser et underskudd på NOK 2,6 mill. sammenlignet med et underskudd på NOK 23,9 mill. i 2020. Det reduserte underskuddet skyldes hovedsakelig reduksjon i driftskostnader sammenlignet med fjoråret. Egenkapitalen ved utgangen av 2021 viser NOK -155,5 mill. mot NOK -153,6 mill. i 2020.

Styret foreslår at selskapets underskudd i 2021 på NOK -2 587 149,- disponeres som følger:

Disponering	Beløp
Mottatt konsernbidrag	672 810
Overført til udekket tap	1 914 339



Fosnavåg, 29.04.2022
Styret i Havila Chartering AS



Njål Sævik
styreleder/daglig leder

Arne Johan Dale
styremedlem



BankID Signing
Arne Johan Dale
2022-05-12

BankID Signing
Njal Sævik
2022-05-18

RESULTATREGNSKAP

HAVILA CHARTERING AS

DRIFTSINNTEKTER OG DRIFTSKOSTNADER	Note	2021	2020
Fraktinntekt		111 991 754	211 087 549
Netto gevinst/tap terminkontrakter		0	-3 193 485
Annen driftsinntekt		10 298 380	11 039 849
Sum driftsinntekter	1	122 290 134	218 933 913
Mannskapskostnad	2	55 513 845	55 365 681
Driftskostnad skip	3	62 742 619	163 404 157
Annen driftskostnad	2, 3	2 926 565	32 414 396
Sum driftskostnader		121 183 028	251 184 234
Driftsresultat		1 107 107	-32 250 321
FNANSINNTEKTER OG FNANSKOSTNADER			
Annen renteinntekt		150	266 794
Annen finansinntekt	3	1 270 829	11 767 557
Annen rentekostnad		1 278	6 380
Annen finanskostnad	3	4 963 956	3 702 213
Resultat av finansposter		-3 694 255	8 325 758
Ordinært resultat før skattekostnad		-2 587 149	-23 924 562
Ordinært resultat		-2 587 149	-23 924 562
EKSTRAORDINÆRE INNTEKTER OG KOSTNADER			
Årsresultat	9	-2 587 149	-23 924 562
OVERFØRINGER			
Mottatt konsernbidrag		672 810	1 085 275
Overført til udekket tap		1 914 339	22 839 287
Sum overføringer		-2 587 149	-23 924 562



BALANSE

HAVILA CHARTERING AS

EIENDELER	Note	2021	2020
ANLEGGSMIDLER			
IMMATERIELLE EIENDELER			
VARIGE DRIFTSMIDLER			
FINANSIELLE ANLEGGSMIDLER			
OMLØPSMIDLER			
FORDRINGER			
Kundefordringer		16 503 167	39 671 640
Andre kortsiktige fordringer	6	5 795 123	2 417 585
Konsernfordringer	7	1 120 378	4 365 305
Sum fordringer		23 418 668	46 454 530
INVESTERINGER			
Bankinnskudd, kontanter o.l.		5 146 008	490 649
Sum omløpsmidler		28 564 676	46 945 178
Sum eiendeler		28 564 676	46 945 178



BankID Signering
Arne Johan Dale
2022-05-12

BankID Signering
Njål Sævik
2022-05-18

BALANSE

HAVILA CHARTERING AS

EGENKAPITAL OG GJELD	Note	2021	2020
EGENKAPITAL			
INNSKUTT EGENKAPITAL			
Aksjekapital	8	100 000	100 000
Annen innskutt egenkapital		3 479 660	3 479 660
Sum innskutt egenkapital		3 579 660	3 579 660
OPPTJENT EGENKAPITAL			
Udekket tap		-159 115 310	-157 200 972
Sum opptjent egenkapital		-159 115 310	-157 200 972
Sum egenkapital	9	-155 535 650	-153 621 312
GJELD			
AVSETNING FOR FORPLIKTELSER			
ANNEN LANGSIKTIG GJELD			
Langsiktig konserngjeld	7	134 984 122	156 392 450
Sum annen langsiktig gjeld		134 984 122	156 392 450
KORTSIKTIG GJELD			
Leverandørgjeld		5 892 620	5 027 144
Konserngjeld	7	41 982 940	38 960 880
Annen kortsiktig gjeld		1 240 644	186 016
Sum kortsiktig gjeld		49 116 204	44 174 040
Sum gjeld		184 100 327	200 566 490
Sum egenkapital og gjeld		28 564 676	46 945 178

Fosnavåg, 29.04.2022
Styret i Havila Chartering AS

Njål Sævik
styreleder/daglig leder

Arne Johan Dale
styremedlem



BankID Signing
Arne Johan Dale
2022-05-12

BankID Signing
Njal Sævik
2022-05-18

INDIREKTE KONTANTSTRØM

HAVILA CHARTERING AS

	Note	2021	2020
KONTANTSTRØM MER FRA OPERASJONELLE AKTIVITETER			
Resultat før skattekostnad		-2 587 149	-23 924 562
Endring i kundefordringer		23 168 472	11 059 535
Endring i leverandørgjeld		865 476	-1 160 681
Endring i andre tidsavgrensningsposter		3 531 612	20 945 002
Netto kontantstrøm fra operasjonelle aktiviteter		24 978 412	6 919 293
KONTANTSTRØM MER FRA FINANSIERINGSAKTIVITETER			
Utbetalinger ved nedbetaling av langsiktig gjeld		21 408 328	41 901 545
Tilbakebetalinger av egenkapital		0	-6 702 594
Innbetalinger av konsernbidrag		1 085 275	1 085 275
Netto kontantstrøm fra finansieringsaktiviteter		-20 323 053	-34 113 676
Netto endring i kontanter og kontantekvivalenter		4 655 359	-27 194 383
Beh. av kont. og kontantekvivalenter ved per. begynnel		490 649	27 685 030
Beh. av kont. og kontantekvivalenter ved per. slutt		5 146 008	490 647



Regnskapsprinsipper

Årsregnskapet er satt opp i samsvar med regnskapslovens bestemmelser og god regnskapsskikk i Norge.



KLASSIFISERING AV POSTER I BALANSEN OG RESULTATREGNSKAPET

Eiendeler bestemt for varig eie eller bruk, og fordringer med forfall senere enn ett år fra regnskapsårets utløp, er oppført som anleggsmidler. Øvrige eiendeler er klassifisert som kortsiktige og oppført som omløpsmidler. Gjeld som forfaller senere enn ett år etter regnskapsårets utløp er oppført som langsiktig gjeld. Øvrig gjeld er klassifisert som kortsiktig.

VERDSETTELSE AV OM LØPSMIDLER

Fordringer verdsettes til pålydende med fradrag for forventet tap. Jfr eget punkt om valuta. Bunkers og smøreolje periodiseres i balansen til anskaffelseskost utfra forbruk.

VALUTA

Transaksjoner i utenlandsk valuta bokføres til kurs på transaksjonstidspunktet eller terminkontraktskurs. Omløpsmidler og kortsiktig gjeld i utenlandsk valuta er bokført til balansedagens kurs og gevinst eller tap resultatføres.

FRAKTINNTEKTER

Fraktinntekter er basert på inngåtte kontrakter med kundene. Tjenester inntektsføres i takt med utførelsen. Inntekter knyttet til reisecertepartier periodiseres ut fra det antall dager kontrakten varer før og etter regnskapsperiodens slutt. I tilfelle off-hire periode bærer skipseier risikoen utover eventuelt opparbeidet verksteddager som i noen tilfeller er nedfelt i kontrakten. Selskapet har tegnet off-hire forsikring som løper ved større driftsavbrudd dersom havari eller andre større uforutsette reparasjoner inntreffer.

SKATT

Skattekostnaden i resultatregnskapet omfatter både periodens betalbare skatt og endring i utsatt skatt. Utsatt skatt er beregnet med 22 % på grunnlag av de midlertidige forskjeller som eksisterer mellom regnskapsmessige og skattemessige verdier, samt ligningsmessig underskudd til fremføring ved utgangen av regnskapsåret.

Skatteøkende og skattereduserende midlertidige forskjeller som reverseres eller kan reverseres i samme periode, er utlignet. Netto utsatt skattefordel balanseføres i den grad det er sannsynlig at denne kan bli nyttegjort.

KONTANTSTRØM OPPSTILLING

Selskapet benytter den indirekte modellen ved presentasjon av kontantstrømoppstillingen. Kontanter og kontantekvivalenter omfatter kontanter og bankinnskudd.

BRUK AV ESTIMATER

Utarbeidelsen av årsregnskapet i henhold til god regnskapsskikk forutsetter at ledelsen benytter estimater og forutsetninger som påvirker resultatregnskapet og verdsettelsen av eiendeler og gjeld, samt opplysninger om usikre eiendeler og forpliktelser på balansedagen. Betingede tap som er sannsynlige og kvantifiserbare, kostnadsføres løpende.



Note 1 Driftsinntekter

	2021	2020
Pr. Virksomhetsområde		
Subsea	122 290 134	218 933 913
Sum	122 290 134	218 933 913
Geografisk fordeling		
Norge	122 290 134	218 933 913
Sum	122 290 134	218 933 913

Note 2 Lønnskostnader

Selskapet har ingen ansatte. Mannskap er innleid fra andre konsernselskap. Selskapet er ikke pliktig til å ha tjenstepensjonsordning etter lov om obligatorisk tjenstepensjon, da selskapet ikke har arbeidsgiveransvar. Innleid mannskap er dekket opp av pensjonsordningen i morselskapet.

Ytelser til ledende personer

Det er ikke kostnadsført godtgjørelse til styremedlemmene for regnskapsåret 2021.

Det foreligger ikke lån eller andre sikkerhetsstillelser til fordel for styreleder eller daglig leder pr. 31.12.2021.

Godtgjørelse til revisor

Honorar for ordinær revisjonstjenester utgjør NOK 74 230 i 2021 mot NOK 73 965 i 2020. Beløpene er eksklusive merverdiavgift.



Note 3 Poster som er slått sammen i regnskapet

	2021	2020
Spesifikasjon av driftskostnad skip		
Bunkers og smørlje, netto	1 775 846	214 586
Leie av skip	45 880 400	149 719 599
Drift og vedlikehold skip	15 086 373	13 469 972
Sum driftskostnader skip	62 742 619	163 404 157
Spesifikasjon av annen driftskostnad	2021	2020
Honorarer til revisaor, advokater og konsulenter	211 354	106 772
Internt administrasjonshonorar	8 699 746	7 581 068
Avsetning tap på fordringer	-10 547 887	24 648 615
Andre administrasjonskostnader	87 159	77 942
Sum annen driftskostnad	-1 549 628	32 414 396
Spesifikasjon av annen finansinntekt	2021	2020
Agio bankkontoer	35 479	3 204 702
Realisert agiogevinst leverandørgjeld	120 354	3 720 406
Urealisert agiogevinst interne fordringer	-539	4 842 448
Annen finansinntekt	1 115 535	0
Sum finansinntekter	1 270 829	11 767 557
Spesifikasjon av annen finanskostnad	2021	2020
Realisert agiotap valutalån	260	0
Realisert agiotap leverandører og interne fordringer	84 524	1 095 606
Urealisert agiotap interne fordringer	4 842 448	0
Urealisert agiotap leverandørgjeld	29 072	27 183
Agiotap bankkontoer	7 652	2 579 424
Sum finanskostnader	4 963 956	3 702 213



Note 4 Skatt

Årets skattekostnad består av:	2021	2020
Betalbar skatt	0	0
Endring i utsatt skatt	0	0
Sum skattekostnad	0	0

Beregning av årets skattegrunnlag	2021	2020
Resultat før skattekostnad	-2 587 149	-23 924 562
Permanente forskjeller	0	0
Endring i midlertidige forskjeller	-20 753 807	25 204 370
Skattemessig fremførbart underskudd	22 668 146	-2 365 083
Årets skattegrunnlag før konsernbidrag	-672 810	-1 085 275
Mottatt konsernbidrag	672 810	1 085 275
Årets betalbar skattegrunnlag	0	0
Betalbar skattekostnad	0	0

	2021	2020
Betalbar skatt i balansen	0	0

Oversik over midlertidige forskjeller	2021	2020
Skattemessig fremførbart underskudd	-164 112 064	-141 443 918

Beregnet utsatt skattefordel*	-36 104 654	-31 117 662
--------------------------------------	--------------------	--------------------

Endring utsatt skattefordel*	4 986 992	1 868 307
-------------------------------------	------------------	------------------

* På grunn av usikkerhet med når skattemessig fremførbart underskudd kan benyttes, er ikke utsatt skattefordel ført opp i balansen.

Forklaring til hvorfor årets skattekostnad ikke utgjør henholdsvis 22% av resultat før skatt i 2021 og 2020:

	2021	2020
22% skatt av resultat før skatt	-569 173	-5 263 404
Mottatt konsernbidrag	148 018	238 761
Midlertidige forskjeller	-4 565 838	5 544 961
Skattemessig fremførbart underskudd	4 986 992	-520 318
Permanente forskjeller	0	0
Beregnet skattekostnad	0	0

Effektiv skattesats	0 %	0 %
---------------------	-----	-----



Note 5 Resultat per aksje

Resultat per aksje i 2021 var NOK -25 871,49

Teller for resultat per aksje er NOK -2 587 149,-. Nevner er 100 aksjer.

Note 6 Fordringer og gjeld

Spesifikasjon av andre kortsiktige fordringer	2021	2020
Bunkers-, urea- og smøreoljebeholdning	702 635	462 857
Forskuddsbetalte kostnader	4 725 530	1 681 560
Til gode merverdiavgift	56 330	19 303
Andre kortsiktige fordringer	310 628	253 864
Sum	5 795 123	2 417 585

Spesifikasjon av annen kortsiktig gjeld	2021	2020
Påløpte renter	0	23 433
Påløpte kostnader	1 240 644	162 583
Sum	1 240 644	186 016



Note 7 Transaksjoner med nærstående parter

	2021	2020
Fordringer til foretak i samme konsern		
Mellomværende konsernselskaper		
Mellomværende Havila Subcon AS	0	359 935
Mellomværende Havila Phoenix AS	447 568	0
Mellomværende Havila Shipping ASA	0	2 920 096
Mellomværende Havila Management	672 810	1 085 275
Sum fordringer til foretak i samme konsern	1 120 378	4 365 306
Langsiktig gjeld til foretak i samme konsern	2021	2020
Havila Shipping ASA	134 984 122	156 392 450
Sum langsiktig gjeld til foretak i samme konsern	134 984 122	156 392 450
Kortsiktig gjeld til foretak i samme konsern	2021	2020
Mellomværende Havila Offshore Labuan Ltd	1 921 516	1 921 516
Mellomværende Havila Phoenix AS	40 050 253	37 039 364
Mellomværende Havila Ships AS	2 280	0
Mellomværende Havila Harmony As	8 891	0
Sum kortsiktig gjeld til foretak i samme konsern	41 982 940	38 960 880

Det er inngått en management avtale mellom mor Havila Shipping ASA og Havila Chartering AS. Havila Shipping ASA skal administrere skipene som drives av Havila Chartering AS. Alle direkte og indirekte kostnader faktureres månedlig.

Det ble i 2017 inngått en bareboat avtale mellom Havila Subcon AS og Havila Chartering AS, begge 100 % eide datterselskap av Havila Shipping ASA. Avtalen gjelder utleie og drift av fartøyet Havila Subsea med virkning fra 12.03.17.


Det ble i 2014 inngått en bareboat avtale mellom Havila Subcon AS og Havila Chartering AS, begge 100 % eide datterselskap av Havila Shipping ASA. Avtalen gjelder utleie og drift av fartøyet Havila Phoenix med virkning fra 06.05.14. Denne avtalen ble endret fra 10.05.17 da fartøyet ble solgt internt til Havila Phoenix AS. Havila Phoenix AS er et 100 % eid datterselskap av Havila Subcon AS. Avtalen ble inngått med ny eier av fartøyet og med samme betingelser som i opprinnelig bareboatavtale.

Langsiktig gjeld består av et internt lån ytt av Havila Shipping ASA til Havila Chartering AS. Lånet har ingen definert nedbetalingsplan og renteberegnes ikke.

Den konserninterne fordringen til Havila Subcon AS på 4 476 193 er nedskrevet til 0 i 2021.



Selskapets transaksjoner med nærstående parter	2021	
Bareboatleie	14 600 000	11 480 000
Driftskostnader skip	543 533	286 011
Viderefakturerte driftskostnader	-18 759 792	-895 854
Sum transaksjoner med Havila Subcon AS	-3 616 259	10 870 156
Mannskaps-, drifts- og administrasjonskostnader	59 081 375	59 289 911
Sum transaksjoner med Havila Shipping ASA	59 081 375	59 289 911
Driftskostnader/viderefakturerte driftskostnader	11 829	1 840
Sum transaksjoner med Havila Ships AS	11 829	1 840
Driftskostnader/viderefakturerte driftskostnader	0	3 750
Sum transaksjoner med Havila Management AS	0	3 750
Bareboatleie	31 280 400	138 239 599
Driftskostnader	15 841 179	172 652
Viderefakturerte driftskostnader/periodisk vedlikehold	-15 055 276	-3 347 032
Sum transaksjoner med Havila Phoenix AS	32 066 303	135 065 219
Driftskostnader	13 840	0
Sum transaksjoner med Havila Service AS	13 840	0
Viderefakturert driftskostnad	-13 116	0
Sum transaksjoner med Havila Kystruten Opetaions AS	-13 116	0
Driftskostnader	30 000	3 220
Sum transaksjoner med Norwegian Electric Systems AS	30 000	3 220

 BankID Signing
Arne Johan Dale
2022-05-12

 BankID Signing
Njål Sævik
2022-05-18



Note 8 Aksjekapital og aksjonærinformasjon

Aksjekapitalen består av:

Aksjekapitalen består av:	Antall	Pålydende	Balansført
Ordinære aksjer	100	1 000	30 000
Sum	100		30 000

Havila Shipping ASA eier samtlige aksjer. Alle aksjer har lik stemmerett.

Selskapet ble stiftet 16.09.05.

Note 9 Egenkapital

	Aksjekapital	Annen Innskutt egenkapital	Udekket tap	Sum egenkapital
Egenkapital Pr. 31.12.2020	100 000	3 479 660	-157 200 972	-153 621 312
Årets resultat			-2 587 149	-2 587 149
Netto konsernbidrag			672 810	672 810
Pr 31.12.2021	100 000	3 479 660	-159 115 310	-155 535 650

Note 10 Betinget utfall

Havila Chartering AS er ikke kjent med juridiske tvisteforhold av vesentlig betydning for bedømmelse av selskapet.

Note 11 Enkelttransaksjoner


Det er ikke funnet sted vesentlige enkelttransaksjoner i 2021.

Note 12 Miljøforhold

Selskapet har ikke forpliktet seg til noen miljøtiltak utover det som er vanlig i næringen. Selskapet har etterlevd miljøkravene.



Note 13 Konsernregnskap

 BankID Signing
Arne Johan Dale
2022-05-12

 BankID Signing
Njål Sævik
2022-05-18

Selskapet er en del av Havila Shipping ASA konsernet. Konsernregnskapet er tilgjengelig på nettsiden www.havilashipping.no eller på Oslo Børs' nettside www.oslobors.no under ticker HAVI.

Note 14 Hendelser etter balansedagen

Det har ikke vært hendelser etter balansedagen av betydning for vurdering av konsernets finansielle stilling.

Note 15 Fortsatt drift

Restrukturering av konsernets gjeld ble gjennomført 30. juni 2020, hvor konsernet fikk tilført likviditet på NOK 100 millioner gjennom et konvertibelt likviditetslån fra Havila Holding AS. Avtalen med långiverne avklarer konsernets forpliktelser overfor långiverne for perioden ut 2024.

Økt oljepris og økt aktivitet blant konsernets kunder har vist positive tendenser i offshore markedet i 2021, som selskapet forventer skal fortsette i 2022. Kontraktssituasjonen for selskapets fartøy er bedret gjennom året, med nye kontrakter.

Basert på det ovenstående har styret konkludert med at forutsetningene for fortsatt drift er til stede.



Til generalforsamlingen i Havila Chartering AS

Uavhengig revisors beretning

Konklusjon

Vi har revidert Havila Chartering AS' årsregnskap som består av balanse per 31. desember 2021, resultatregnskap og kontantstrømpstilling for regnskapsåret avsluttet per denne datoen og noter til årsregnskapet, herunder et sammendrag av viktige regnskapsprinsipper.

Etter vår mening

- oppfyller årsregnskapet gjeldende lovkrav, og
- gir årsregnskapet et rettviseende bilde av selskapets finansielle stilling per 31. desember 2021, og av dets resultater og kontantstrømmer for regnskapsåret avsluttet per denne datoen i samsvar med regnskapslovens regler og god regnskapsskikk i Norge.

Grunnlag for konklusjonen

Vi har gjennomført revisjonen i samsvar med de internasjonale revisjonsstandardene International Standards on Auditing (ISA-ene). Våre oppgaver og plikter i henhold til disse standardene er beskrevet nedenfor under *Revisors oppgaver og plikter ved revisjonen av årsregnskapet*. Vi er uavhengige av selskapet slik det kreves i lov, forskrift og International Code of Ethics for Professional Accountants (inkludert internasjonale uavhengighetsstandarder) utstedt av the International Ethics Standards Board for Accountants (IESBA-reglene), og vi har overholdt våre øvrige etiske forpliktelser i samsvar med disse kravene. Innhentet revisjonsbevis er etter vår vurdering tilstrekkelig og hensiktsmessig som grunnlag for vår konklusjon.

Øvrig informasjon

Styret og daglig leder (ledelsen) er ansvarlige for informasjonen i årsberetningen. Øvrig informasjon omfatter informasjon i årsrapporten bortsett fra årsregnskapet og den tilhørende revisjonsberetningen. Vår konklusjon om årsregnskapet ovenfor dekker ikke informasjonen i årsberetningen.

I forbindelse med revisjonen av årsregnskapet er det vår oppgave å lese årsberetningen. Formålet er å vurdere hvorvidt det foreligger vesentlig inkonsistens mellom årsberetningen og årsregnskapet og den kunnskap vi har opparbeidet oss under revisjonen av årsregnskapet, eller hvorvidt informasjon i årsberetningen ellers fremstår som vesentlig feil. Vi har plikt til å rapportere dersom årsberetningen fremstår som vesentlig feil. Vi har ingenting å rapportere i så henseende.

Basert på kunnskapen vi har opparbeidet oss i revisjonen, mener vi at årsberetningen

- er konsistent med årsregnskapet og
- inneholder de opplysninger som skal gis i henhold til gjeldende lovkrav.

PricewaterhouseCoopers AS, Sandviksbodene 2A, Postboks 3984 - Sandviken, NO-5835 Bergen
T: 02316, org. no.: 987 009 713 MVA, www.pwc.no
Statsautoriserte revisorer, medlemmer av Den norske Revisorforening og autorisert regnskapsførerelskap

Uavhengig revisors beretning - Havila Chartering AS



Ledelsens ansvar for årsregnskapet

Ledelsen er ansvarlig for å utarbeide årsregnskapet og for at det gir et rettviseende bilde i samsvar med regnskapslovens regler og god regnskapsskikk i Norge. Ledelsen er også ansvarlig for slik internkontroll som den finner nødvendig for å kunne utarbeide et årsregnskap som ikke inneholder vesentlig feilinformasjon, verken som følge av misligheter eller utilsiktede feil.

Ved utarbeidelsen av årsregnskapet må ledelsen ta standpunkt til selskapets evne til fortsatt drift og opplyse om forhold av betydning for fortsatt drift. Forutsetningen om fortsatt drift skal legges til grunn for årsregnskapet så lenge det ikke er sannsynlig at virksomheten vil bli avvirket.

Revisors oppgaver og plikter ved revisjonen av årsregnskapet

Vårt mål er å oppnå betryggende sikkerhet for at årsregnskapet som helhet ikke inneholder vesentlig feilinformasjon, verken som følge av misligheter eller utilsiktede feil, og å avgi en revisjonsberetning som inneholder vår konklusjon. Betryggende sikkerhet er en høy grad av sikkerhet, men ingen garanti for at en revisjon utført i samsvar med ISA-ene, alltid vil avdekke vesentlig feilinformasjon som eksisterer. Feilinformasjon kan oppstå som følge av misligheter eller utilsiktede feil. Feilinformasjon blir vurdert som vesentlig dersom den enkeltvis eller samlet med rimelighet kan forventes å påvirke økonomiske beslutninger som brukerne foretar basert på årsregnskapet.

For videre beskrivelse av revisors oppgaver og plikter vises det til:
<https://revisorforeningen.no/revisjonsberetninger>

Bergen, 29. april 2022
PricewaterhouseCoopers AS

Fredrik Gabrielsen
Statsautorisert revisor
(elektronisk signert)

(2)



 Securely signed with Brevio

Revisjonsberetning

Signers:

Name	Method	Date
Gabrielsen, Fredrik	BANKID_MOBILE	2022-05-23 09:42

This document package contains:

- Closing page (this page)
- The original document(s)
- The electronic signatures. These are not visible in the document, but are electronically integrated.



This file is sealed with a digital signature.
The seal is a guarantee for the authenticity
of the document.