



## ÅRSREGNSKAPET FOR REGNSKAPSÅRET 2023 - GENERELL INFORMASJON

### Enheten

Organisasjonsnummer:	980 498 646
Organisasjonsform:	Aksjeselskap
Foretaksnavn:	SELBU ENERGIVERK AS
Forretningsadresse:	Gjelbakken 8 7580 SELBU

### Regnskapsår

Årsregnskapets periode:	01.01.2023 - 31.12.2023
-------------------------	-------------------------

### Konsern

Morselskap i konsern:	Ja
Konsernregnskap lagt ved:	Nei

### Regnskapsregler

Regler for små foretak benyttet:	Ja
Benyttet ved utarbeidelsen av årsregnskapet til selskapet:	Regnskapslovens alminnelige regler

### Årsregnskapet fastsatt av kompetent organ

Bekreftet av representant for selskapet:	Henning Holt
Dato for fastsettelse av årsregnskapet:	08.05.2024

### Grunnlag for avgivelse

År 2023: Årsregnskapet er elektronisk innlevert  
År 2022: Tall er hentet fra elektronisk innlevert årsregnskap fra 2023

*Det er ikke krav til at årsregnskapet m.v. som sendes til Regnskapsregisteret er undertegnet. Kontrollen på at dette er utført ligger hos revisor/enhetens øverste organ. Sikkerheten ivaretas ved at innsender har rolle/rettighet for innsending av årsregnskapet via Altinn, og ved at det bekreftes at årsregnskapet er fastsatt av kompetent organ.*

Brønnøysundregistrene, 01.07.2025



### Resultatregnskap

Beløp i: NOK	Note	2023	2022
<b>RESULTATREGNSKAP</b>			
<b>Inntekter</b>			
Salgsinntekt		63 524 752	79 422 787
Annen driftsinntekt		2 059 183	1 476 713
<b>Sum inntekter</b>		<b>65 583 935</b>	<b>80 899 499</b>
<b>Kostnader</b>			
Varekostnad		5 487 876	7 690 554
Lønnskostnad	2, 3	7 767 698	6 739 590
Avskrivning på varige driftsmidler	4	7 015 276	7 044 205
Annen driftskostnad		12 022 824	11 249 602
<b>Sum kostnader</b>		<b>32 293 674</b>	<b>32 723 951</b>
<b>Driftsresultat</b>		<b>33 290 261</b>	<b>48 175 548</b>
<b>Finansinntekter og finanskostnader</b>			
Renteinntekt fra foretak i samme konsern		200 000	200 000
Annen renteinntekt		1 412 348	365 440
Annen finansinntekt		781 127	1 028 075
<b>Sum finansinntekter</b>		<b>2 393 475</b>	<b>1 593 515</b>
Annen rentekostnad		1 618 239	1 184 323
<b>Sum finanskostnader</b>		<b>1 618 239</b>	<b>1 184 323</b>
<b>Netto finans</b>		<b>775 236</b>	<b>409 191</b>
<b>Ordinært resultat før skattekostnad</b>		<b>34 065 497</b>	<b>48 584 739</b>
Skattekostnad på resultat		17 726 170	28 544 235
<b>Ordinært resultat etter skattekostnad</b>		<b>16 339 327</b>	<b>20 040 504</b>
<b>Årsresultat</b>		<b>16 339 327</b>	<b>20 040 504</b>
<b>Årsresultat etter minoritetsinteresser</b>		<b>16 339 327</b>	<b>20 040 504</b>
<b>Totalresultat</b>		<b>16 339 327</b>	<b>20 040 504</b>



## Resultatregnskap

<b>Beløp i: NOK</b>	<b>Note</b>	<b>2023</b>	<b>2022</b>
<b>Overføringer og disponeringer</b>			
Ordinært utbytte		16 000 000	15 000 000
Avsatt til annen egenkapital		339 327	5 040 504
<b>Sum overføringer og disponeringer</b>		<b>16 339 327</b>	<b>20 040 504</b>



## Balanse

Beløp i: NOK	Note	2023	2022
<b>BALANSE - EIENDELER</b>			
<b>Anleggsmidler</b>			
<b>Immaterielle eiendeler</b>			
Fallretter, konsesjoner, patenter o.l	4	1 164 476	1 164 476
<b>Sum immaterielle eiendeler</b>		<b>1 164 476</b>	<b>1 164 476</b>
<b>Varige driftsmidler</b>			
Tomter m.m	4	128 110 309	129 963 510
Driftsløsøre, inventar o.l	4	7 390 440	7 030 298
<b>Sum varige driftsmidler</b>		<b>135 500 749</b>	<b>136 993 808</b>
<b>Finansielle anleggsmidler</b>			
Investering i datterselskap	5	241 442	30 000
Investering i annet foretak i samme konsern	5		
Lån til foretak i samme konsern		11 000 000	10 000 000
Obligasjoner og andre fordringer		11 563 905	10 349 609
<b>Sum finansielle anleggsmidler</b>		<b>22 805 347</b>	<b>20 379 609</b>
<b>Sum anleggsmidler</b>		<b>159 470 572</b>	<b>158 537 893</b>
<b>Omløpsmidler</b>			
<b>Varer</b>			
<b>Sum varer</b>			<b>2 000</b>
<b>Fordringer</b>			
Kundefordringer		7 787 566	2 912 361
Andre kortsiktige fordringer		2 226 108	1 386 987
<b>Sum fordringer</b>		<b>10 013 674</b>	<b>4 301 348</b>
<b>Investeringer</b>			
Markedsbaserte aksjer		4 200 000	4 200 000
<b>Sum investeringer</b>		<b>34 838 135</b>	<b>58 066 361</b>
<b>Bankinnskudd, kontanter og lignende</b>			
Bankinnskudd, kontanter o.l		30 638 135	53 866 361
<b>Sum bankinnskudd, kontanter og lignende</b>		<b>30 638 135</b>	<b>53 866 361</b>



## Balanse

Beløp i: NOK	Note	2023	2022
Sum omløpsmidler		44 851 809	62 367 708
<b>SUM EIENDELER</b>		<b>204 322 380</b>	<b>220 905 602</b>
<b>BALANSE - EGENKAPITAL OG GJELD</b>			
<b>Egenkapital</b>			
<b>Innskutt egenkapital</b>			
Aksjekapital 50 000 a' 920		46 000 000	46 000 000
Beholdning av egne aksjer	6		
Overkurs		12 350 067	12 350 067
<b>Sum innskutt egenkapital</b>		<b>58 350 067</b>	<b>58 350 067</b>
<b>Opptjent egenkapital</b>			
Annen egenkapital		54 010 232	53 670 905
<b>Sum opptjent egenkapital</b>		<b>54 010 232</b>	<b>53 670 905</b>
<b>Sum egenkapital</b>		<b>112 360 299</b>	<b>112 020 972</b>
<b>Gjeld</b>			
<b>Langsiktig gjeld</b>			
Utsatt skatt		12 293 269	10 960 282
<b>Sum avsetninger for forpliktelser</b>		<b>12 293 269</b>	<b>10 960 282</b>
<b>Annen langsiktig gjeld</b>			
Konvertible lån	7		
Obligasjonslån	7		
Gjeld til kredittinstitusjoner	7	37 175 000	40 125 000
Øvrig langsiktig gjeld	7		
<b>Sum annen langsiktig gjeld</b>	<b>7</b>	<b>37 175 000</b>	<b>40 125 000</b>
<b>Sum langsiktig gjeld</b>		<b>49 468 269</b>	<b>51 085 282</b>
<b>Kortsiktig gjeld</b>			
Leverandørgjeld		2 328 529	5 443 239
Betalbar skatt		16 331 698	26 582 226
Skyldige offentlige avgifter		6 295 035	9 709 364



## Balanse

<b>Beløp i: NOK</b>	<b>Note</b>	<b>2023</b>	<b>2022</b>
Utbytte		16 000 000	15 000 000
Annen kortsiktig gjeld		1 538 550	1 064 519
<b>Sum kortsiktig gjeld</b>		<b>42 493 812</b>	<b>57 799 348</b>
<b>Sum gjeld</b>		<b>91 962 081</b>	<b>108 884 630</b>
<b>SUM EGENKAPITAL OG GJELD</b>		<b>204 322 380</b>	<b>220 905 602</b>



Brønnøysundregistrene

ÅRSREGNSKAP FOR REGNSKAPSÅRET 2023 - GENERELL INFORMASJON

Journalnummer: 2024 615520

**Enheten**

Organisasjonsnummer: 980 498 646  
Organisasjonsform: Aksjeselskap  
Foretaksnavn: SELBU ENERGIVERK AS  
Forretningsadresse: Gjelbakken 8  
7580 SELBU

**Regnskapsår**

Årsregnskapets periode: 01.01.2023 - 31.12.2023

**Konsern**

Morselskap i konsern: Ja  
Konsernregnskap lagt ved: Nei

**Regnskapsregler**

Regler for små foretak benyttet: Ja  
Benyttet ved utarbeidelsen av  
årsregnskapet til selskapet: Regnskapslovens alminnelige regler

**Årsregnskapet fastsatt av kompetent organ**

Bekreftet av representant for selskapet: Henning Holt  
Dato for fastsettelse av årsregnskapet: 08.05.2024

**Grunnlag for avgivelse**

År 2023: Årsregnskap er elektronisk innlevert.  
År 2022: Tall er hentet fra elektronisk innlevert årsregnskap fra 2023.

*Det er ikke krav til at årsregnskapet m.v. som sendes til Regnskapsregisteret er undertegnet. Kontrollen på at dette er utført ligger hos revisor/enhetens øverste organ. Sikkerheten ivaretas ved at innsender har rolle/rettighet for innsending av årsregnskapet via Altinn, og ved at det bekreftes at årsregnskapet er fastsatt av kompetent organ.*

Brønnøysundregistrene, 11.07.2024



Organisasjonsnr: 980 498 646  
SELBU ENERGIVERK AS

## RESULTATREGNSKAP

<b>Beløp i: NOK</b>	<b>Note</b>	<b>2023</b>	<b>2022</b>
<b>RESULTATREGNSKAP</b>			
<b>Inntekter</b>			
Salgsinntekt		63 524 752	79 422 787
Annen driftsinntekt		2 059 183	1 476 713
<b>Sum inntekter</b>		<b>65 583 935</b>	<b>80 899 499</b>
<b>Kostnader</b>			
Varekostnad		5 487 876	7 690 554
Lønnskostnad	2, 3	7 767 698	6 739 590
Avskrivning på varige driftsmidler	4	7 015 276	7 044 205
Annen driftskostnad		12 022 824	11 249 602
<b>Sum kostnader</b>		<b>32 293 674</b>	<b>32 723 951</b>
<b>Driftsresultat</b>		<b>33 290 261</b>	<b>48 175 548</b>
<b>Finansinntekter og finanskostnader</b>			
Renteinntekt fra foretak i samme konsern		200 000	200 000
Annen renteinntekt		1 412 348	365 440
Annen finansinntekt		781 127	1 028 075
<b>Sum finansinntekter</b>		<b>2 393 475</b>	<b>1 593 515</b>
Annen rentekostnad		1 618 239	1 184 323
<b>Sum finanskostnader</b>		<b>1 618 239</b>	<b>1 184 323</b>
<b>Netto finans</b>		<b>775 236</b>	<b>409 191</b>
<b>Ordinært resultat før skattekostnad</b>			
<b>skattekostnad</b>		<b>34 065 497</b>	<b>48 584 739</b>
Skattekostnad på resultat		17 726 170	28 544 235
<b>Ordinært resultat etter skattekostnad</b>		<b>16 339 327</b>	<b>20 040 504</b>
<b>Årsresultat</b>		<b>16 339 327</b>	<b>20 040 504</b>
<b>Årsresultat etter minoritetsinteresser</b>		<b>16 339 327</b>	<b>20 040 504</b>
<b>Totalresultat</b>		<b>16 339 327</b>	<b>20 040 504</b>
<b>Overføringer og disponeringer</b>			
Ordinært utbytte		16 000 000	15 000 000
Avsatt til annen egenkapital		339 327	5 040 504
<b>Sum overføringer og disponeringer</b>		<b>16 339 327</b>	<b>20 040 504</b>





Organisasjonsnr: 980 498 646  
SELBU ENERGIVERK AS

## BALANSE

Beløp i: NOK	Note	2023	2022
<b>BALANSE - EIENDELER</b>			
<b>Anleggsmidler</b>			
<b>Immaterielle eiendeler</b>			
Fallretter, konsesjoner, patenter o.l	4	1 164 476	1 164 476
<b>Sum immaterielle eiendeler</b>		<b>1 164 476</b>	<b>1 164 476</b>
<b>Varige driftsmidler</b>			
Tomter m.m	4	128 110 309	129 963 510
Driftsløsøre, inventar o.l	4	7 390 440	7 030 298
<b>Sum varige driftsmidler</b>		<b>135 500 749</b>	<b>136 993 808</b>
<b>Finansielle anleggsmidler</b>			
Investering i datterselskap	5	241 442	30 000
Investering i annet foretak i samme konsern	5		
Lån til foretak i samme konsern		11 000 000	10 000 000
Obligasjoner og andre fordringer		11 563 905	10 349 609
<b>Sum finansielle anleggsmidler</b>		<b>22 805 347</b>	<b>20 379 609</b>
<b>Sum anleggsmidler</b>		<b>159 470 572</b>	<b>158 537 893</b>
<b>Omløpsmidler</b>			
<b>Varer</b>			
<b>Sum varer</b>			<b>2 000</b>
<b>Fordringer</b>			
Kundefordringer		7 787 566	2 912 361
Andre kortsiktige fordringer		2 226 108	1 386 987
<b>Sum fordringer</b>		<b>10 013 674</b>	<b>4 301 348</b>
<b>Investeringer</b>			
Markedsbaserte aksjer		4 200 000	4 200 000
<b>Sum investeringer</b>		<b>34 838 135</b>	<b>58 066 361</b>
<b>Bankinnskudd, kontanter og lignende</b>			
Bankinnskudd, kontanter o.l		30 638 135	53 866 361
<b>Sum bankinnskudd, kontanter og lignende</b>		<b>30 638 135</b>	<b>53 866 361</b>
<b>Sum omløpsmidler</b>		<b>44 851 809</b>	<b>62 367 708</b>
<b>SUM EIENDELER</b>		<b>204 322 380</b>	<b>220 905 602</b>



## BALANSE - EGENKAPITAL OG GJELD

### Egenkapital

#### Innskutt egenkapital

Aksjekapital 50 000 a' 920	46 000 000	46 000 000
Beholdning av egne aksjer 6		
Overkurs	12 350 067	12 350 067
<b>Sum innskutt egenkapital</b>	<b>58 350 067</b>	<b>58 350 067</b>

#### Opptjent egenkapital

Annen egenkapital	54 010 232	53 670 905
<b>Sum opptjent egenkapital</b>	<b>54 010 232</b>	<b>53 670 905</b>

<b>Sum egenkapital</b>	<b>112 360 299</b>	<b>112 020 972</b>
------------------------	--------------------	--------------------

### Gjeld

#### Langsiktig gjeld

Utsatt skatt	12 293 269	10 960 282
<b>Sum avsetninger for forpliktelseser</b>	<b>12 293 269</b>	<b>10 960 282</b>

#### Annen langsiktig gjeld

Konvertible lån 7		
Obligasjonslån 7		
Gjeld til kredittinstitusjoner 7	37 175 000	40 125 000
Øvrig langsiktig gjeld 7		
<b>Sum annen langsiktig gjeld 7</b>	<b>37 175 000</b>	<b>40 125 000</b>

<b>Sum langsiktig gjeld</b>	<b>49 468 269</b>	<b>51 085 282</b>
-----------------------------	-------------------	-------------------

#### Kortsiktig gjeld

Leverandørgjeld	2 328 529	5 443 239
Betalbar skatt	16 331 698	26 582 226
Skyldige offentlige avgifter	6 295 035	9 709 364
Utbytte	16 000 000	15 000 000
Annen kortsiktig gjeld	1 538 550	1 064 519
<b>Sum kortsiktig gjeld</b>	<b>42 493 812</b>	<b>57 799 348</b>

<b>Sum gjeld</b>	<b>91 962 081</b>	<b>108 884 630</b>
------------------	-------------------	--------------------

<b>SUM EGENKAPITAL OG GJELD</b>	<b>204 322 380</b>	<b>220 905 602</b>
---------------------------------	--------------------	--------------------



Organisasjonsnr: 980 498 646  
SELBU ENERGIVERK AS

NOTEOPPLYSNINGER - SELSKAP - alle poster oppgitt i hele tall

## Note

Antall årsverk i regnskapsåret  
5.80

Sum Beløp

Balanseført verdi 31.12. Varige driftsmidler Immaterielle eiend.

## Konsernregnskap

Morselskapet sitt navn

Forretningskontor for morselskapet

## Begrunnelse for at datterselskap er utelatt fra konsolideringen

Samlet beløp - tilknyttet selskap Årets Fjorårets

Samlet beløp - foretak i samme konsern Årets Fjorårets

Samlet beløp - foretak i samme konsern Årets Fjorårets

Samlet beløp - felles kontrollert virksomhet Årets Fjorårets


Pantstillelse Beløp

Beholdning av egne aksjer Antall Pålydende Andel av aksjek.



## Årsregnskap 2023

Innledning  
Resultatregnskap  
Balanse  
Kontantstrøm  
Noter til regnskapet



---

**Selbu Energiverk AS**  
Gjelbakken 8  
7580 Selbu

Telefon: 73 81 80 00  
[www.selbu-energiverk.no](http://www.selbu-energiverk.no)  
e-post: [post@selbu-energiverk.no](mailto:post@selbu-energiverk.no)

Bankgiro: 8601.14.24858  
Org.nr.: 980 498 646



## Innledning

Selbu Energiverk AS (SEV) er et rent kraftproduksjonsselskap. Administrasjonen i SEV er lokalisert i leide lokaler på Nesta, i lokaler som eies av Selbu Energi Eiendom AS.

Selskapets formål er å produsere og selge egenprodusert fornybar grønn energi, samt å drive annen virksomhet i forbindelse med dette. Herunder eventuelt å kjøpe og/eller å bygge ut og drive kraftverk, og å delta i andre selskaper med tilsvarende virksomhet. Selskapet kan også engasjere seg i virksomheter innen andre energiformer og infrastrukturer som er naturlig i forhold til selskapets drift. Selskapet eies 100 % av Selbu kommune og har en aksjekapital på kr. 46 000 000.

## Styret

Styret rapporterer til generalforsamling som er kommunestyret i Selbu kommune.

SEVs styre for 2023 har bestått av:

Leder:	Tormod Eggan
Nestleder:	Solfrid Flønes
Styremedlemmer:	Mikal Langseth, Magnus Uglemsmo (ansatt valgt)
Varamedlemmer:	Alf Ronny Rotvold (møter fast i styremøtene), Maren Dyrdal

## Styremøter

Det har i perioden vært avholdt 5 styremøter.

## Kraftproduksjon

Kraftproduksjonen for 2023 ble 100 GWh. Beregnet normalproduksjon er 120 GWh. All kraft som SEV produserer, selges på kraftbørsen Nord Pool via vår samarbeidspartner VOLUE Market Services AS.

## HMS

Sykefraværet i 2023 utgjorde 1,04 % totalt i bedriften. Sykefraværet var kun korttidsfravær.

## Arrangementer

Bedriften har i 2023 hatt 100-års jubileum, og i denne forbindelse har det vært avholdt en del arrangement. Bl.a. kan nevnes jubileumsmiddag for eiere, styret, ansatte og spesielt inviterte. I tillegg ble det arrangert «åpen dag» ved kraftverkene.

## Økonomi

Årsregnskapet viser et overskudd på 16,3 MNOK, som disponeres slik:

Årsresultat for 2023	kr	16 339 327
Utbytte for 2023	kr	16 000 000
Overføres til egenkapital	kr	339 327
Selskapets egenkapital utgjør	kr	112 360 299



## RESULTATREGNSKAP

### SELBU ENERGIVERK AS

DRIFTSINNETEKTER OG DRIFTSKOSTNADER	Note	2023	2022
Salgsinntekt		63 524 752	79 422 787
Annen driftsinntekt		2 059 183	1 476 713
<b>Sum driftsinntekter</b>		<b>65 583 935</b>	<b>80 899 499</b>
Varekostnad		5 487 876	7 690 554
Lønnskostnad	2, 3	7 767 698	6 739 590
Avskrivning på varige driftsmidler	4	7 015 276	7 044 205
Annen driftskostnad		12 022 824	11 249 602
<b>Sum driftskostnader</b>		<b>32 293 674</b>	<b>32 723 951</b>
<b>Driftsresultat</b>		<b>33 290 261</b>	<b>48 175 548</b>
<b>FINANSINNETEKTER OG FINANSKOSTNADER</b>			
Renteinntekt fra foretak i samme konsern		200 000	200 000
Annen renteinntekt		1 412 348	365 440
Annen finansinntekt		781 127	1 028 075
Annen rentekostnad		1 618 239	1 184 323
<b>Resultat av finansposter</b>		<b>775 236</b>	<b>409 191</b>
Resultat før skattekostnad		34 065 497	48 584 739
Skattekostnad på resultat		17 726 170	28 544 235
<b>Resultat før ekstraord.inntekter og kostn.</b>		<b>16 339 327</b>	<b>20 040 504</b>
<b>Årsresultat</b>		<b>16 339 327</b>	<b>20 040 504</b>
<b>OVERFØRINGER</b>			
Avsatt til utbytte		16 000 000	15 000 000
Avsatt til annen egenkapital		339 327	5 040 504
<b>Sum overført</b>		<b>16 339 327</b>	<b>20 040 504</b>



### BALANSE

#### SELBU ENERGIVERK AS

EIENDELER	Note	2023	2022
<b>ANLEGGSMIDLER</b>			
Immaterielle eiendeler			
Fallretter, konsesjoner, patenter o.l	4	1 164 476	1 164 476
<b>Sum immaterielle eiendeler</b>		<b>1 164 476</b>	<b>1 164 476</b>
<b>VARIGE DRIFTSMIDLER</b>			
Tomter m.m	4	128 110 309	129 963 510
Driftsløsøre, inventar o.l	4	7 390 440	7 030 298
<b>Sum varige driftsmidler</b>		<b>135 500 749</b>	<b>136 993 808</b>
<b>FINANSIELLE DRIFTSMIDLER</b>			
Investeringer i datterselskap	5	241 442	30 000
Lån til foretak i samme konsern		11 000 000	10 000 000
Obligasjoner og andre fordringer		11 563 905	10 349 609
<b>Sum finansielle anleggsmidler</b>		<b>22 805 347</b>	<b>20 379 609</b>
<b>Sum anleggsmidler</b>		<b>159 470 572</b>	<b>158 537 893</b>
<b>OMLØPSMIDLER</b>			
<b>FORDRINGER</b>			
Varer		0	2 000
Kundefordringer		7 787 566	2 912 361
Andre kortsiktige fordringer		2 226 108	1 386 987
<b>Sum fordring</b>		<b>10 013 674</b>	<b>4 301 348</b>
<b>INVESTERINGER-FINANS</b>			
Markedsbaserte aksjer		4 200 000	4 200 000
Bankinnskudd, kontanter o.l		30 638 135	53 866 361
<b>Sum investeringer</b>		<b>34 838 135</b>	<b>58 066 361</b>
<b>Sum omløpsmidler</b>		<b>44 851 809</b>	<b>62 367 708</b>
<b>Sum eiendeler</b>		<b>204 322 380</b>	<b>220 905 602</b>




## BALANSE

### SELBU ENERGIVERK AS

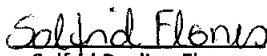
EGENKAPITAL OG GJELD	Note	2023	2022
<b>INNSKUTT EGENKAPITAL</b>			
Aksjekapital 50 000 a' 920		46 000 000	46 000 000
Overkurs		12 350 067	12 350 067
<b>Sum innskutt egenkapital</b>		<b>58 350 067</b>	<b>58 350 067</b>
<b>OPPTJENT EGENKAPITAL</b>			
Annen egenkapital		54 010 232	53 670 905
<b>Sum opptjent egenkapital</b>		<b>54 010 232</b>	<b>53 670 905</b>
<b>Sum egenkapital</b>		<b>112 360 299</b>	<b>112 020 972</b>
<b>GJELD</b>			
<b>AVSETNING FOR FORPLIKTELSER</b>			
Utsatt skatt		12 293 269	10 960 282
<b>Sum avsetning for forplikelser</b>		<b>12 293 269</b>	<b>10 960 282</b>
<b>ANNEN LANGSIKTIG GJELD</b>			
Gjeld til kredittinstitusjoner	7	37 175 000	40 125 000
<b>Sum annen langsiktig gjeld</b>	<b>7</b>	<b>37 175 000</b>	<b>40 125 000</b>
<b>KORTSIKTIG GJELD</b>			
Leverandørgjeld		2 328 529	5 443 239
Betalbar skatt		16 331 698	26 582 226
Skyldige offentlige avgifter		6 295 035	9 709 364
Utbytte		16 000 000	15 000 000
Annen kortsiktig gjeld		1 538 550	1 064 519
<b>Sum kortsiktig gjeld</b>		<b>42 493 812</b>	<b>57 799 348</b>
<b>Sum gjeld</b>		<b>91 962 081</b>	<b>108 884 630</b>
<b>Sum gjeld og egenkapital</b>		<b>204 322 380</b>	<b>220 905 602</b>

Selbu, 08.05.2024  
Styret i Selbu Energiverk AS

  
Mikal Langseth  
styremedlem

  
Magnus Uglemsmo  
styremedlem

  
Tormod Eggan  
styreleder

  
Solfid Pauline Flønes  
styremedlem

  
Alf Ronny Røtvold  
vara

  
Henning Holt  
administrerende direktør



### INDIREKTE KONTANTSTRØM

#### SELBU ENERGIVERK AS

	Note	2023	2022
<b>KONTANTSTRØMMER FRA OPERASJONELLE AKTIVITETER</b>			
Resultat før skattekostnad		34 065 497	48 584 739
Periodens betalte skatt		26 584 074	6 896 586
Ordinære avskrivninger		7 015 276	7 044 205
Endring i varelager		2 000	2 500
Endring i kundefordringer		-4 875 205	3 921 898
Endring i leverandørgjeld		-3 114 710	-1 216 758
Poster klassifisert som invest.- eller finans.aktiviteter		-2 214 296	-323 782
Endring i andre tidsavgrensingsposter		-4 050 496	15 871 081
<b>Netto kontantstrøm fra operasjonelle aktiviteter</b>		<b>243 992</b>	<b>66 987 297</b>
<b>KONTANTSTRØMMER FRA INVESTERINGSAKTIVITETER</b>			
Utbetalinger ved kjøp av andre investeringer		5 522 218	5 488 223
<b>Netto kontantstrøm fra investeringsaktiviteter</b>		<b>-5 522 218</b>	<b>-5 488 223</b>
<b>KONTANTSTRØMMER FRA FINANSIERINGSAKTIVITETER</b>			
Utbetalinger ved nedbetaling av langsiktig gjeld		2 950 000	13 950 000
Utbetalinger av utbytte		15 000 000	8 000 000
<b>Netto kontantstrøm fra finansieringsaktiviteter</b>		<b>-17 950 000</b>	<b>-21 950 000</b>
Netto endring i kontanter og kontantekvivalenter		-23 228 226	39 549 074
Beh. av kont. og kontantekvivalenter ved per. begynne		53 866 361	14 317 287
<b>Beh. av kont. og kontantekvivalenter ved per. slutt</b>		<b>30 638 135</b>	<b>53 866 361</b>



## Note 1

### Regnskapsprinsipper

Årsregnskapet er satt opp i samsvar med regnskapslov, aksjelov og god regnskapsskikk og bygger på prinsippene om historisk kost og sammenstilling av kostnader og inntekter.

### VALUTA

Vi har ingen posisjoner i prissikring som er påvirket av valutaverdi/-kurs. Bankbeholdning i euro er påvirket av kurssvingning men beholdningen er lav.

### Driftsinntekter

Driftsinntekter omfatter strømsalg fra produksjon i egne kraftverk. I tillegg kommer andre driftsinntekter så som arbeid for andre, refusjoner og div. annet.

Inntektsføring ved salg skjer ved overføring av risiko og kontroll til mottaker. Normalt vil dette være ved levering

### Driftskostnader

Driftskostnader periodiseres til det år kostnaden er påløpt/ forbrukt. Det gjøres ingen avsetninger for fremtidig vedlikehold.

### SKATT

Skattekostnaden sammenstilles med regnskapsmessig resultat før skatt.

Skattekostnaden består av betalbar skatt (skatt på årets direkte skattepliktige inntekt), betalbar grunnrenteskatt, periodisert skatt knyttet til grunnrenteinntekt og endring i netto utsatt skatt. Utsatt skatt knyttet til grunnrenteinntekt er beregnet på grunnlag av midlertidige forskjeller mellom regnskapsmessige og skattemessige verdier, inkludert eventuell negativ grunnrenteinntekt til fremføring, basert på en beregnet faktisk skattesats.

Naturressursskatt motregnes mot betalbar skatt på alminnelig inntekt. Beregnet naturressursskatt utover årets alminnelige skatt, balanseføres til fremføring mot fremtidig inntektsskatt.

### Skattekostnad 2023

	Beløp
Skatt på alminnelig inntekt, Selskapsskatt	6 953 105
Grunnrenteskatt	9 438 230
Utsatt skatt, midlertidige og permanente forskjeller	1 332 987
Restskatt fra 2022	1 848
SUM Skatt	17 726 170

Naturressursskatt, inngår som en del av selskapsskatten 1 051 193

### KLASSIFISERING OG VURDERING AV ANLEGGSMIDLER

Anleggsmidler omfatter eiendeler bestemt til varig eie og bruk. Anleggsmidler er vurdert til anskaffelseskost. Varige driftsmidler balanseføres og avskrives over driftsmidlets økonomiske levetid.

Øvrige eiendeler og fordringer med forfall innen ett år klassifiseres som omløpsmidler. Tilsvarende trekkes grensen for kortsiktig gjeld

### KLASSIFISERING OG VURDERING AV OMLØPSMIDLER

Omløpsmidler og kortsiktig gjeld omfatter normalt poster som forfaller til betaling innen ett år etter balansedagen, samt poster som knytter seg til varekretsløpet. Omløpsmidler vurderes til laveste verdi av anskaffelseskost og virkelig verdi.



## AKSJER I DATTERSELSKAP

Investeringen er vurdert til anskaffelseskost.

## FORDRINGER

Kundefordringer og andre fordringer oppføres til pålydende. Det er ikke gjort avsetninger for tap.

## PENSJONSFORPLIKTELSER

Ved regnskapsføring av pensjon er lineær opptjeningsprofil og forventet sluttlønn som opptjeningsgrunnlag lagt til grunn. Estimatavvik og virkningen av endrede forutsetninger amortiseres over forventet gjenværende opptjeningstid i den grad de overstiger 10 % av den største av pensjonsforpliktelsen og pensjonsmidlene (korridor). Virkningen av endringer i pensjonsplan fordeles over gjenværende opptjeningstid. Arbeidsgiveravgift er inkludert i tallene. Pensjonsmidlene vurderes til virkelig verdi.

## Note 2 Lønnskostnader og antall årsverk

### LØNNSKOSTNADER

	2023	2022
Lønninger	5 181 493	4 568 679
Arbeidsgiveravgift	707 239	656 088
Pensjonskostnader	1 134 706	1 030 583
Andre ytelser	744 259	484 240
<b>Sum</b>	<b>7 767 698</b>	<b>6 739 590</b>

Selskapet har i 2023 sysselsatt 7 personer, tilsvarende 5,8 årsverk.

## Note 3 Lån og sikkerhetsstillelse til medlemmer av styrende organer

Det er ikke gitt lån eller sikkerhetsstillelser.



## Note 4 Varige driftsmidler

	Tomter, bygninger o.a. fast eiendom	Maskiner og anlegg	Driftsløsøre, inventar o.a. utstyr	Totalt
Anskaffelseskost 01.01.2023	355 338 219	7 702 533	14 035 248	377 076 000
Tilgang kjøpte driftsmidler	5 402 031	0	1 066 350	6 468 381
Avgang solgte driftsmidler	0	0	259 976	259 976
Avgang utrangering	5 381 345		10 226 937	15 608 282
<b>Anskaffelseskost 31.12.2023</b>	<b>355 358 905</b>	<b>7 702 533</b>	<b>4 614 685</b>	<b>367 676 123</b>
Akkumulerte avskrivninger 31.12	226 084 120	1 745 786	3 180 992	231 010 898
<b>Bokført verdi 31.12.2023</b>	<b>129 274 785</b>	<b>5 956 747</b>	<b>1 433 693</b>	<b>136 665 225</b>
Akk. av- og nedskrivninger 01.01.2023	225 156 397	1 486 898	13 219 585	239 862 880
Årets avskrivninger	6 309 068	258 888	447 320	7 015 276
Avgang	-5 381 345	0	-10 485 913	-15 867 258
<b>Akk. av- og nedskrivninger 31.12.2023</b>	<b>226 084 120</b>	<b>1 745 786</b>	<b>3 180 992</b>	<b>231 010 898</b>
Avskrivningsplan	Lineær	Lineær	Lineær	
Økonomisk levetid	20-67 år	3-25 år	3-8 år	

Fallrettigheter inngår med kr 1 164 476.

Avskrivning på solgte og utrangerte driftsmidler er reversert.

## Note 5 Datterselskap

Selbu Energiverk AS eier 100% av aksjene i Selbu Energi Eiendom AS. Forretningsadresse: Gjelbakken 8-10, 7580 Selbu. Årsresultatet for perioden 01.01-31.12.2023 var på kr. -271 079. Underskuddet er dekket ved konsernbidrag fra Selbu Energiverk AS. Balanseført egenkapital var pr. 31.12.2023 kr. 118 558.

Følgende interne transaksjoner har funnet sted i 2023:

	Beløp	Gevinst
Salg av varer og tjenester til Selbu Energi Eiendom AS	190 082	0
Renteinntekter lån	200 000	0
Kjøp fra Selbu Energi Eiendom AS (husleie)	278 565	0
	<b>2023</b>	<b>2022</b>
Kundefordringer Selbu Energi Eiendom AS	437 602	429 504
Ansvarlig lån til Selbu Energi Eiendom AS	11 000 000	10 000 000
Kortsiktig lån til Selbu Energi Eiendom AS	1 100 000	1 000 000
Gjeld til Selbu Energi Eiendom AS (konsernbidrag)	271 079	0



## Note 6 Egne aksjer

Selskapet eier ingen egne aksjer.

---

## Note 7 Langsiktig gjeld

### Gjeld som forfaller mer enn fem år etter regnskapsårets slutt

	<b>2023</b>	<b>2022</b>
Gjeld til kredittinstitusjoner	37 175 000	40 125 000
<b>Sum</b>	<b>37 175 000</b>	<b>40 125 000</b>

Långiver har pant i Slind kraftverk.



BDO AS  
Stokmøveien 2  
Postboks 6  
7501 Stjørdal

## Uavhengig revisors beretning

Til generalforsamlingen i Selbu Energiverk AS

### Konklusjon

Vi har revidert årsregnskapet til Selbu Energiverk AS.

#### Årsregnskapet består av:

- Balanse per 31. desember 2023
- Resultatregnskap for 2023
- Kontrolloppstilling for regnskapet avsluttet per 31. desember 2023
- Noter til årsregnskapet, herunder et sammendrag av viktige regnskapsprinsipper.

#### Etter vår mening:

- Oppfyller årsregnskapet gjeldende lovkrav, og
- Gir årsregnskapet et rettviseende bilde av selskapets finansielle stilling per 31. desember 2023 og av dets resultater for regnskapsåret avsluttet per denne datoen i samsvar med regnskapslovens regler og god regnskapsskikk i Norge.

### Grunnlag for konklusjonen

Vi har gjennomført revisjonen i samsvar med International Standards on Auditing (ISA-ene). Våre oppgaver og plikter i henhold til disse standardene er beskrevet nedenfor under Revisors oppgaver og plikter ved revisjonen av årsregnskapet. Vi er uavhengige av selskapet i samsvar med kravene i relevante lover og forskrifter i Norge og International Code of Ethics for Professional Accountants (inkludert internasjonale uavhengighetsstandarder) utstedt av International Ethics Standards Board for Accountants (IESBA-reglene), og vi har overholdt våre øvrige etiske forpliktelser i samsvar med disse kravene. Innhentet revisjonsbevis er etter vår vurdering tilstrekkelig og hensiktsmessig som grunnlag for vår konklusjon.

### Annen informasjon

Styret og daglig leder (ledelsen) er ansvarlig for annen informasjon. Annen informasjon består av en innledning til regnskapet. Vår konklusjon om årsregnskapet ovenfor dekker ikke annen informasjon.

I forbindelse med revisjonen av årsregnskapet er det vår oppgave å lese annen informasjon. Formålet er å vurdere hvorvidt det foreligger vesentlig inkonsistens mellom annen informasjon og årsregnskapet og den kunnskap vi har opparbeidet oss under revisjonen av årsregnskapet, eller hvorvidt informasjon i annen informasjon ellers fremstår som vesentlig feil. Vi har plikt til å rapportere dersom annen informasjon fremstår som vesentlig feil. Vi har ingenting å rapportere i så henseende.

### Styret og daglig leders ansvar for årsregnskapet

Styret og daglig leder (ledelsen) er ansvarlig for å utarbeide årsregnskapet og for at det gir et rettviseende bilde i samsvar med regnskapslovens regler og god regnskapsskikk i Norge. Ledelsen er også ansvarlig for slik intern kontroll som den finner nødvendig for å kunne utarbeide et årsregnskap som ikke inneholder vesentlig feilinformasjon, verken som følge av misligheter eller utilsiktede feil.



Ved utarbeidelsen av årsregnskapet må ledelsen ta standpunkt til selskapets evne til fortsatt drift og opplyse om forhold av betydning for fortsatt drift. Forutsetningen om fortsatt drift skal legges til grunn for årsregnskapet så lenge det ikke er sannsynlig at virksomheten vil bli avviklet.

## Revisors oppgaver og plikter ved revisjonen av årsregnskapet

Vårt mål er å oppnå betryggende sikkerhet for at årsregnskapet som helhet ikke inneholder vesentlig feilinformasjon, verken som følge av misligheter eller utilsiktede feil, og å avgi en revisjonsberetning som inneholder vår konklusjon. Betryggende sikkerhet er en høy grad av sikkerhet, men ingen garanti for at en revisjon utført i samsvar med ISA-ene, alltid vil avdekke vesentlig feilinformasjon. Feilinformasjon kan oppstå som følge av misligheter eller utilsiktede feil. Feilinformasjon er å anse som vesentlig dersom den enkeltvis eller samlet med rimelighet kan forventes å påvirke de økonomiske beslutningene som brukerne foretar på grunnlag av årsregnskapet.

For videre beskrivelse av revisors oppgaver og plikter vises det til:  
<https://revisorforeningen.no/revisjonsberetninger>

BDO AS

Lars Terje Klæth  
statsautorisert revisor  
(elektronisk signert)

Penneo Dokumentnøkkel: XQ36L-E0Q83-6EYZF-T71VM-P77TU-EFHT8



# PENNEO

Signaturene i dette dokumentet er juridisk bindende. Dokument signert med "Penneo™ - sikker digital signatur". De signerende parter sin identitet er registrert, og er listet nedenfor.

"Med min signatur bekrefter jeg alle datoer og innholdet i dette dokument."

## Klæth, Lars Terje

Statsautorisert revisor

På vegne av: BDO AS

Serienummer: no\_bankid:9578-5997-4-208468

IP: 188.95.xxx.xxx

2024-05-13 08:38:53 UTC



Penneo Dokumentnøkkel: XQ36L-E0QB3-6EYZF-T71VM-P77TU-EFHT8

Dokumentet er signert digitalt, med **Penneo.com**. Alle digitale signatur-data i dokumentet er sikret og validert av den datamaskin-utregnede hash-verdien av det opprinnelige dokument. Dokumentet er låst og tids-stemplet med et sertifikat fra en betrodd tredjepart. All kryptografisk bevis er integrert i denne PDF, for fremtidig validering (hvis nødvendig).

### Hvordan bekrefter at dette dokumentet er originalen?

Dokumentet er beskyttet av ett Adobe CDS sertifikat. Når du åpner dokumentet i

Adobe Reader, skal du kunne se at dokumentet er sertifisert av **Penneo e-signature service <penneo@penneo.com>**. Dette garanterer at innholdet i dokumentet ikke har blitt endret.

Det er lett å kontrollere de kryptografiske beviser som er lokalisert inne i dokumentet, med Penneo validator - <https://penneo.com/validator>