



ÅRSREGNSKAPET FOR REGNSKAPSÅRET 2024 - GENERELL INFORMASJON

Enheten

Organisasjonsnummer: 918 831 339
Organisasjonsform: Aksjeselskap
Foretaksnavn: MIREID INVEST AS
Forretningsadresse: Gerhard Munthes veg 21
2414 ELVERUM

Regnskapsår

Årsregnskapets periode: 01.01.2024 - 31.12.2024

Konsern

Morselskap i konsern: Nei

Regnskapsregler

Regler for små foretak benyttet: Ja
Benyttet ved utarbeidelsen av årsregnskapet til selskapet: Regnskapslovens alminnelige regler

Årsregnskapet fastsatt av kompetent organ

Bekreftet av representant for selskapet: Klas Sven, Lundberg
Dato for fastsettelse av årsregnskapet: 20.03.2025

Grunnlag for avgivelse

År 2024: Årsregnskapet er elektronisk innlevert
År 2023: Tall er hentet fra elektronisk innlevert årsregnskap fra 2024

Det er ikke krav til at årsregnskapet m.v. som sendes til Regnskapsregisteret er undertegnet. Kontrollen på at dette er utført ligger hos revisor/enhetens øverste organ. Sikkerheten ivaretas ved at innsender har rolle/rettighet for innsending av årsregnskapet via Altinn, og ved at det bekreftes at årsregnskapet er fastsatt av kompetent organ.

Brønnøysundregistrene, 17.04.2026



Resultatregnskap

Beløp i: NOK	Note	2024	2023
RESULTATREGNSKAP			
Kostnader			
Lønnskostnad	1		
Annen driftskostnad	1	19 524	10 072
Sum kostnader		19 524	10 072
Driftsresultat		-19 524	-10 072
Finansinntekter og finanskostnader			
Inntekt på investering i tilknyttet selskap		450 000	450 000
Annen renteinntekt		9	7
Annen finansinntekt		28	17
Sum finansinntekter		450 037	450 024
Annen rentekostnad			1
Sum finanskostnader			1
Netto finans		450 037	450 023
Ordinært resultat før skattekostnad	2	430 513	439 951
Skattekostnad på resultat	2	-759	759
Ordinært resultat etter skattekostnad		431 272	439 192
Årsresultat	3	431 272	439 192
Årsresultat etter minoritetsinteresser		431 272	439 192
Totalresultat		431 272	439 192
Overføringer og disponeringer			
Ordinært utbytte		430 000	430 000
Avsatt til annen egenkapital		1 272	9 192
Sum overføringer og disponeringer		431 272	439 192



Balanse

Beløp i: NOK	Note	2024	2023
BALANSE - EIENDELER			
Anleggsmidler			
Immaterielle eiendeler			
Utsatt skattefordel	2		
Finansielle anleggsmidler			
Investeringer i tilknyttet selskap		94 791	94 791
Sum finansielle anleggsmidler		94 791	94 791
Sum anleggsmidler		94 791	94 791
Omløpsmidler			
Varer			
Fordringer			
Andre kortsiktige fordringer		450 000	450 000
Sum fordringer		450 000	450 000
Bankinnskudd, kontanter og lignende			
Bankinnskudd, kontanter o.l.		9 125	3 708
Sum bankinnskudd, kontanter og lignende		9 125	3 708
Sum omløpsmidler		459 125	453 708
SUM EIENDELER		553 916	548 499
BALANSE - EGENKAPITAL OG GJELD			
Egenkapital			
Innskutt egenkapital			
Aksjekapital	4	30 000	30 000
Beholdning av egne aksjer	4		
Overkurs		24 430	24 430
Sum innskutt egenkapital		54 430	54 430



Balanse

Beløp i: NOK	Note	2024	2023
Opptjent egenkapital			
Annen egenkapital		64 582	63 310
Sum opptjent egenkapital		64 582	63 310
Sum egenkapital	3	119 012	117 740
Gjeld			
Langsiktig gjeld			
Utsatt skatt	2		759
Sum avsetninger for forpliktelser			759
Annen langsiktig gjeld			
Sum langsiktig gjeld		0	759
Kortsiktig gjeld			
Leverandørgjeld		4 384	
Betalbar skatt	2		
Utbytte		430 000	430 000
Annen kortsiktig gjeld		520	
Sum kortsiktig gjeld		434 904	430 000
Sum gjeld		434 904	430 759
SUM EGENKAPITAL OG GJELD		553 916	548 499



Brønnøysundregistrene

ÅRSREGNSKAP FOR REGNSKAPSÅRET 2024 - GENERELL INFORMASJON

Journalnummer: 2025 343759

Enheten

Organisasjonsnummer: 918 831 339
Organisasjonsform: Aksjeselskap
Foretaksnavn: MIREID INVEST AS
Forretningsadresse: Gerhard Munthes veg 21
2414 ELVERUM

Regnskapsår

Årsregnskapets periode: 01.01.2024 - 31.12.2024

Konsern

Morselskap i konsern: Nei

Regnskapsregler

Regler for små foretak benyttet: Ja
Benyttet ved utarbeidelsen av årsregnskapet til selskapet: Regnskapslovens alminnelige regler

Årsregnskapet fastsatt av kompetent organ

Bekreftet av representant for selskapet: Klas Sven, Lundberg
Dato for fastsettelse av årsregnskapet: 20.03.2025

Revisjon

Selskapet har besluttet at årsregnskapet ikke skal revideres: Ja
Årsregnskapet er utarbeidet av ekstern autorisert regnskapsfører: Ja
Ekstern autorisert regnskapsfører har i løpet av regnskapsåret bistått ved den løpende regnskapsføringen eller utført andre tjenester for selskapet enn å utarbeide årsregnskapet: Ja

Grunnlag for avgivelse

År 2024: Årsregnskap er elektronisk innlevert.
År 2023: Tall er hentet fra elektronisk innlevert årsregnskap fra 2024.

Det er ikke krav til at årsregnskapet m.v. som sendes til Regnskapsregisteret er undertegnet. Kontrollen på at dette er utført ligger hos revisor/enhetens øverste organ. Sikkerheten ivaretas ved at innsender har rolle/rettighet for innsending av årsregnskapet via Altinn, og ved at det bekreftes at årsregnskapet er fastsatt av kompetent organ.

Brønnøysundregistrene, 24.03.2025

Brønnøysundregistrene
Postadresse: Postboks 900, 8910 Brønnøysund
Telefon: 75 00 75 00
E-post: firmapost@brreg.no Internett: www.brreg.no
Organisasjonsnummer: 974 760 673



Organisasjonsnr: 918 831 339
MIREID INVEST AS

RESULTATREGNSKAP

Beløp i: NOK	Note	2024	2023
RESULTATREGNSKAP			
Kostnader			
Lønnskostnad	1		
Annen driftskostnad	1	19 524	10 072
Sum kostnader		19 524	10 072
Driftsresultat		-19 524	-10 072
Finansinntekter og finanskostnader			
Inntekt på investering i tilknyttet selskap		450 000	450 000
Annen renteinntekt		9	7
Annen finansinntekt		28	17
Sum finansinntekter		450 037	450 024
Annen rentekostnad			1
Sum finanskostnader			1
Netto finans		450 037	450 023
Ordinært resultat før skattekostnad			
Skattekostnad på resultat	2	430 513	439 951
Ordinært resultat etter skattekostnad		431 272	439 192
Årsresultat	3	431 272	439 192
Årsresultat etter minoritetsinteresser		431 272	439 192
Totalresultat		431 272	439 192
Overføringer og disponeringer			
Ordinært utbytte		430 000	430 000
Avsatt til annen egenkapital		1 272	9 192
Sum overføringer og disponeringer		431 272	439 192



Organisasjonsnr: 918 831 339
MIREID INVEST AS

BALANSE

Beløp i: NOK	Note	2024	2023
BALANSE - EIENDELER			
Anleggsmidler			
Immaterielle eiendeler			
Utsatt skattefordel	2		
Finansielle anleggsmidler			
Investeringer i tilknyttet selskap		94 791	94 791
Sum finansielle anleggsmidler		94 791	94 791
Sum anleggsmidler		94 791	94 791
Omløpsmidler			
Varer			
Fordringer			
Andre kortsiktige fordringer		450 000	450 000
Sum fordringer		450 000	450 000
Bankinnskudd, kontanter og lignende			
Bankinnskudd, kontanter o. l.		9 125	3 708
Sum bankinnskudd, kontanter og lignende		9 125	3 708
Sum omløpsmidler		459 125	453 708
SUM EIENDELER		553 916	548 499
BALANSE - EGENKAPITAL OG GJELD			
Egenkapital			
Innskutt egenkapital			
Aksjekapital	4	30 000	30 000
Beholdning av egne aksjer	4		
Overkurs		24 430	24 430
Sum innskutt egenkapital		54 430	54 430
Opptjent egenkapital			
Annen egenkapital		64 582	63 310
Sum opptjent egenkapital		64 582	63 310
Sum egenkapital	3	119 012	117 740



Gjeld			
Langsiktig gjeld			
Utsatt skatt	2		759
Sum avsetninger for forpliktelser			759
Annen langsiktig gjeld			
Sum langsiktig gjeld		0	759
Kortsiktig gjeld			
Leverandørgjeld		4 384	
Betalbar skatt	2		
Utbytte		430 000	430 000
Annen kortsiktig gjeld		520	
Sum kortsiktig gjeld		434 904	430 000
Sum gjeld		434 904	430 759
SUM EGENKAPITAL OG GJELD		553 916	548 499



Organisasjonsnr: 918 831 339
MIREID INVEST AS

NOTEOPPLYSNINGER - SELSKAP - alle poster oppgitt i hele tall

Note

Antall årsverk i regnskapsåret
0.00

Sum Beløp

Balanseført verdi 31.12. Varige driftsmidler Immaterielle eiend.

Konsernregnskap

Morselskapet sitt navn

Forretningskontor for morselskapet

Begrunnelse for at datterselskap er utelatt fra konsolideringen

Samlet beløp - tilknyttet selskap Årets Fjorårets

Samlet beløp - foretak i samme konsern Årets Fjorårets

Samlet beløp - foretak i samme konsern Årets Fjorårets

Samlet beløp - felles kontrollert virksomhet Årets Fjorårets

Pantstillelse Beløp

Beholdning av egne aksjer Antall Pålydende Andel av aksjek.



BankID Signing
Klas Sven, Lundberg
2025-03-20



Årsregnskap 2024

Mireid Invest AS

Resultatregnskap
Balanse
Noter til regnskapet



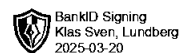
Org.nr.: 918 831 339



RESULTATREGNSKAP

MIREID INVEST AS

DRIFTSINNEKTER OG DRIFTSKOSTNADER	Note	2024	2023
Annen driftskostnad	1	19 524	10 072
Sum driftskostnader		19 524	10 072
Driftsresultat		-19 524	-10 072
FINANSINNEKTER OG FINANSKOSTNADER			
Inntekt på investering i tilknyttet selskap		450 000	450 000
Annen renteinntekt		9	7
Annen finansinntekt		28	17
Annen rentekostnad		0	1
Resultat av finansposter		450 037	450 023
Resultat før skattekostnad	2	430 513	439 951
Skattekostnad på resultat	2	-759	759
Årsresultat	3	431 272	439 192
OVERFØRINGER			
Avsatt til utbytte		430 000	430 000
Avsatt til annen egenkapital		1 272	9 192
Sum overføringer		431 272	439 192



BALANSE

MIREID INVEST AS

EIENDELER	Note	2024	2023
ANLEGGSMIDLER			
FINANSIELLE ANLEGGSMIDLER			
Investeringer i tilknyttet selskap		94 791	94 791
Sum finansielle anleggsmidler		94 791	94 791
Sum anleggsmidler		94 791	94 791
OMLØPSMIDLER			
FORDRINGER			
Andre kortsiktige fordringer		450 000	450 000
Sum fordringer		450 000	450 000
Bankinnskudd, kontanter o.l.		9 125	3 708
Sum omløpsmidler		459 125	453 708
Sum eiendeler		553 916	548 499

MIREID INVEST AS

SIDE 3




BALANSE

MIREID INVEST AS

EGENKAPITAL OG GJELD	Note	2024	2023
EGENKAPITAL			
INNSKUTT EGENKAPITAL			
Aksjekapital	4	30 000	30 000
Overkurs		24 430	24 430
Sum innskutt egenkapital		54 430	54 430
OPPTJENT EGENKAPITAL			
Annen egenkapital		64 582	63 310
Sum opptjent egenkapital		64 582	63 310
Sum egenkapital	3	119 012	117 740
GJELD			
AVSETNING FOR FORPLIKTELSER			
Utsatt skatt	2	0	759
Sum avsetning for forpliktelser		0	759
KORTSIKTIG GJELD			
Leverandørgjeld		4 384	0
Utbytte		430 000	430 000
Annen kortsiktig gjeld		520	0
Sum kortsiktig gjeld		434 904	430 000
Sum gjeld		434 904	430 759
Sum egenkapital og gjeld		553 916	548 499

Elverum
Styret i Mireid Invest AS

Klas Sven, Lundberg
styreleder



Regnskapsprinsipper

Årsregnskapet er satt opp i samsvar med regnskapsloven og NRS 8 - God regnskapsskikk for små foretak.

SKATT

Skattekostnaden i resultatregnskapet omfatter både periodens betalbare skatt og endring i utsatt skatt. Utsatt skatt er beregnet med 22 % på grunnlag av de midlertidige forskjeller som eksisterer mellom regnskapsmessige og skattemessige verdier, samt ligningsmessig underskudd til fremføring ved utgangen av regnskapsåret. Skatteøkende og skattereduserende midlertidige forskjeller som reverserer eller kan reverseres i samme periode er utlignet og nettoført.

KLASSIFISERING OG VURDERING AV ANLEGGSMIDLER

Finansielle anleggsmidler omfatter aksjer i tilknyttet selskap og er vurdert til anskaffelseskost.

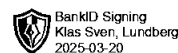
Utbytte fra tilknyttet selskap er inntektsført samme år som det er avsatt i givers regnskap.

KLASSIFISERING OG VURDERING AV OMLØPSMIDLER

Omløpsmidler og kortsiktig gjeld omfatter normalt poster som forfaller til betaling innen ett år etter balansedagen, samt poster som knytter seg til varekretsløpet. Omløpsmidler vurderes til laveste verdi av anskaffelseskost og virkelig verdi.

FORDRINGER

Kundefordringer og andre fordringer oppføres til pålydende etter fradrag for avsetning til forventet tap. Avsetning til tap gjøres på grunnlag av en individuell vurdering av de enkelte fordringene.



Note 1 Lønnskostnader

Mireid Invest AS har ikke hatt lønns- eller personalkostnader i 2024 og det foreligger heller ingen slike forpliktelser.

Note 2 Skatt

Årets skattekostnad	2024	2023
Resultatført skatt på ordinært resultat:		
Betalbar skatt	0	0
Endring i utsatt skatt	-759	759
Skattekostnad ordinært resultat	-759	759
Skattepliktig inntekt:		
Resultat før skatt	430 513	439 951
Permanente forskjeller	-436 500	-449 999
Skattepliktig inntekt	-5 987	-10 048
Betalbar skatt i balansen:		
Betalbar skatt på årets resultat	0	0
Sum betalbar skatt i balansen	0	0


Skatteeffekten av midlertidige forskjeller og underskudd til fremføring som har gitt opphav til utsatt skatt og utsatte skattefordeler, spesifisert på typer av midlertidige forskjeller

	2024	2023	Endring
Inntektsført avsatt utbytte	13 500	13 500	0
Akkumulert fremførbart underskudd	-16 035	-10 048	5 987
Inngår ikke i beregningen av utsatt skatt	2 535	0	-2 535
Grunnlag for utsatt skattefordel / skatt	0	3 452	3 452
Utsatt skattefordel / skatt (22 %)	0	759	759

I henhold til God regnskapsskikk for små foretak balanseføres ikke utsatt skattefordel.

Note 3 Egenkapital

	Aksjekapital	Overkurs	Annen Innskutt egenkapital	Annen egenkapital	Sum egenkapital
Pr. 31.12.2023	30 000	24 430	0	63 310	117 740
Årets resultat				431 272	431 272
Utbytte				-430 000	-430 000
Pr 31.12.2024	30 000	24 430	0	64 582	119 012



Note 4 Aksjonærer

AKSJEKAPITALEN I MIREID INVEST AS PR. 31.12 BESTÅR AV:

	Antall	Pålydende	Bokført
Ordinære aksjer	100	300,0	30 000
Sum	100		30 000

EIERSTRUKTUR

De største aksjonærene i % pr. 31.12 var:

	Ordinære	Eierandel	Stemmeandel
Klas Sven, Lundberg	100	100,0	100,0

AKSJER EIET AV MEDLEMMER I STYRET OG DAGLIG LEDER:

Navn	Verv	Ordinære
Klas Sven, Lundberg	styreleder	100
Totalt antall aksjer		100