



## ÅRSREGNSKAPET FOR REGNSKAPSÅRET 2024 - GENERELL INFORMASJON

### Enheten

Organisasjonsnummer: 986 487 298  
Organisasjonsform: Aksjeselskap  
Foretaksnavn: GREAT CONSULTING AS  
Forretningsadresse: Rosenkrantz' gate 7  
0159 OSLO

### Regnskapsår

Årsregnskapets periode: 01.01.2024 - 31.12.2024

### Konsern

Morselskap i konsern: Nei

### Regnskapsregler

Regler for små foretak benyttet: Ja  
Benyttet ved utarbeidelsen av årsregnskapet til selskapet: Regnskapslovens alminnelige regler

### Årsregnskapet fastsatt av kompetent organ

Bekreftet av representant for selskapet: Tron Kleivane  
Dato for fastsettelse av årsregnskapet: 03.03.2025

### Grunnlag for avgivelse

År 2024: Årsregnskapet er elektronisk innlevert  
År 2023: Tall er hentet fra elektronisk innlevert årsregnskap fra 2024

*Det er ikke krav til at årsregnskapet m.v. som sendes til Regnskapsregisteret er undertegnet. Kontrollen på at dette er utført ligger hos revisor/enhetens øverste organ. Sikkerheten ivaretas ved at innsender har rolle/rettighet for innsending av årsregnskapet via Altinn, og ved at det bekreftes at årsregnskapet er fastsatt av kompetent organ.*

Brønnøysundregistrene, 14.05.2025



## Resultatregnskap

Beløp i: NOK	Note	2024	2023
<b>RESULTATREGNSKAP</b>			
<b>Inntekter</b>			
Salgsinntekt		26 184 062	27 811 370
<b>Sum inntekter</b>		<b>26 184 062</b>	<b>27 811 370</b>
<b>Kostnader</b>			
Varekostnad		6 235 376	5 838 791
Lønnskostnad	1	13 186 268	17 571 966
Avskrivning på varige driftsmidler	2	105 980	121 452
Annen driftskostnad	3	6 278 290	5 808 210
<b>Sum kostnader</b>		<b>25 805 913</b>	<b>29 340 418</b>
<b>Driftsresultat</b>		<b>378 149</b>	<b>-1 529 048</b>
<b>Finansinntekter og finanskostnader</b>			
Annen renteinntekt		812	29 050
Annen finansinntekt		45 578	254 832
<b>Sum finansinntekter</b>		<b>46 389</b>	<b>283 883</b>
Annen rentekostnad		11 366	7 940
Annen finanskostnad		169 195	127 703
<b>Sum finanskostnader</b>		<b>180 560</b>	<b>135 643</b>
<b>Netto finans</b>		<b>-134 171</b>	<b>148 240</b>
<b>Resultat før skattekostnad</b>		<b>243 977</b>	<b>-1 380 808</b>
Skattekostnad	4, 5	54 502	-295 080
<b>Årsresultat</b>		<b>189 476</b>	<b>-1 085 728</b>
<b>Overføringer og disponeringer</b>			
Annen egenkapital	6	189 476	-1 085 728
<b>Sum overføringer og disponeringer</b>		<b>189 476</b>	<b>-1 085 728</b>



### Balanse

Beløp i: NOK	Note	2024	2023
<b>BALANSE - EIENDELER</b>			
<b>Anleggsmidler</b>			
<b>Immaterielle eiendeler</b>			
Utsatt skattefordel	4, 5	248 480	302 981
<b>Sum immaterielle eiendeler</b>		<b>248 480</b>	<b>302 981</b>
<b>Varige driftsmidler</b>			
Maskiner og anlegg	2	0	3 094
Driftsløsøre, inventar, verktøy, kontormaskiner, ol.	2	102 886	205 772
<b>Sum varige driftsmidler</b>		<b>102 886</b>	<b>208 866</b>
<b>Finansielle anleggsmidler</b>			
Lån til foretak i samme konsern		400 000	390 000
<b>Sum finansielle anleggsmidler</b>		<b>400 000</b>	<b>390 000</b>
<b>Sum anleggsmidler</b>		<b>751 366</b>	<b>901 847</b>
<b>Omløpsmidler</b>			
<b>Varer</b>			
<b>Fordringer</b>			
Kundefordringer		5 860 221	9 194 229
Andre kortsiktige fordringer		198 796	365 714
<b>Sum fordringer</b>		<b>6 059 017</b>	<b>9 559 942</b>
<b>Investeringer</b>			
<b>Sum investeringer</b>		<b>0</b>	<b>0</b>
<b>Bankinnskudd, kontanter og lignende</b>			
Bankinnskudd, kontanter og lignende	7	6 271 399	2 687 806
<b>Sum bankinnskudd, kontanter og lignende</b>		<b>6 271 399</b>	<b>2 687 806</b>
<b>Sum omløpsmidler</b>		<b>12 330 416</b>	<b>12 247 748</b>
<b>SUM EIENDELER</b>		<b>13 081 782</b>	<b>13 149 595</b>



### Balanse

Beløp i: NOK	Note	2024	2023
<b>BALANSE - EGENKAPITAL OG GJELD</b>			
<b>Egenkapital</b>			
<b>Innskutt egenkapital</b>			
Aksjekapital	6, 8	181 700	181 700
Beholdning av egne aksjer	8	0	0
Overkurs	6	334 300	334 300
<b>Sum innskutt egenkapital</b>		<b>516 000</b>	<b>516 000</b>
<b>Opptjent egenkapital</b>			
Annen egenkapital	6	5 678 479	5 489 004
<b>Sum opptjent egenkapital</b>		<b>5 678 479</b>	<b>5 489 004</b>
<b>Sum egenkapital</b>		<b>6 194 479</b>	<b>6 005 004</b>
<b>Gjeld</b>			
<b>Langsiktig gjeld</b>			
<b>Sum avsetninger for forpliktelser</b>		<b>0</b>	<b>0</b>
<b>Annen langsiktig gjeld</b>			
<b>Sum annen langsiktig gjeld</b>		<b>0</b>	<b>0</b>
<b>Sum langsiktig gjeld</b>		<b>0</b>	<b>0</b>
<b>Kortsiktig gjeld</b>			
Leverandørgjeld		278 571	248 959
Betalbar skatt	4, 5	0	0
Skyldige offentlige avgifter	7	2 549 520	3 176 494
Annen kortsiktig gjeld		4 059 211	3 719 138
<b>Sum kortsiktig gjeld</b>		<b>6 887 303</b>	<b>7 144 591</b>
<b>Sum gjeld</b>		<b>6 887 303</b>	<b>7 144 591</b>
<b>SUM EGENKAPITAL OG GJELD</b>		<b>13 081 782</b>	<b>13 149 595</b>



## Brønnøysundregistrene

### ÅRSREGNSKAP FOR REGNSKAPSÅRET 2024 - GENERELL INFORMASJON

Journalnummer: 2025 394829

#### Enheten

Organisasjonsnummer: 986 487 298  
Organisasjonsform: Aksjeselskap  
Foretaksnavn: GREAT CONSULTING AS  
Forretningsadresse: Rosenkrantz' gate 7  
0159 OSLO

#### Regnskapsår

Årsregnskapets periode: 01.01.2024 - 31.12.2024

#### Konsern

Morselskap i konsern: Nei

#### Regnskapsregler

Regler for små foretak benyttet: Ja  
Benyttet ved utarbeidelsen av  
årsregnskapet til selskapet: Regnskapslovens alminnelige regler

#### Årsregnskapet fastsatt av kompetent organ

Bekreftet av representant for selskapet: Tron Kleivane  
Dato for fastsettelse av årsregnskapet: 03.03.2025

#### Revisjon

Årsregnskapet er utarbeidet av ekstern  
autorisert regnskapsfører: Ja  
Ekstern autorisert regnskapsfører har i  
løpet av regnskapsåret bistått ved den  
løpende regnskapsføringen eller utført  
andre tjenester for selskapet enn å  
utarbeide årsregnskapet: Ja

#### Grunnlag for avgivelse

År 2024: Årsregnskap er elektronisk innlevert.  
År 2023: Tall er hentet fra elektronisk innlevert årsregnskap fra 2024.

*Det er ikke krav til at årsregnskapet m.v. som sendes til Regnskapsregisteret er undertegnet. Kontrollen på at dette er utført ligger hos revisor/enhetens øverste organ. Sikkerheten ivaretas ved at innsender har rolle/rettighet for innsending av årsregnskapet via Altinn, og ved at det bekreftes at årsregnskapet er fastsatt av kompetent organ.*

Brønnøysundregistrene, 13.05.2025



Organisasjonsnr: 986 487 298  
GREAT CONSULTING AS

## RESULTATREGNSKAP

Beløp i: NOK	Note	2024	2023
<b>RESULTATREGNSKAP</b>			
<b>Inntekter</b>			
Salgsinntekt		26 184 062	27 811 370
<b>Sum inntekter</b>		<b>26 184 062</b>	<b>27 811 370</b>
<b>Kostnader</b>			
Varekostnad		6 235 376	5 838 791
Lønnskostnad	1	13 186 268	17 571 966
Avskrivning på varige driftsmidler	2	105 980	121 452
Annen driftskostnad	3	6 278 290	5 808 210
<b>Sum kostnader</b>		<b>25 805 913</b>	<b>29 340 418</b>
<b>Driftsresultat</b>		<b>378 149</b>	<b>-1 529 048</b>
<b>Finansinntekter og finanskostnader</b>			
Annen renteinntekt		812	29 050
Annen finansinntekt		45 578	254 832
<b>Sum finansinntekter</b>		<b>46 389</b>	<b>283 883</b>
Annen rentekostnad		11 366	7 940
Annen finanskostnad		169 195	127 703
<b>Sum finanskostnader</b>		<b>180 560</b>	<b>135 643</b>
<b>Netto finans</b>		<b>-134 171</b>	<b>148 240</b>
<b>Resultat før skattekostnad</b>		<b>243 977</b>	<b>-1 380 808</b>
Skattekostnad	4, 5	54 502	-295 080
<b>Årsresultat</b>		<b>189 476</b>	<b>-1 085 728</b>
<b>Overføringer og disponeringer</b>			
Annen egenkapital	6	189 476	-1 085 728
<b>Sum overføringer og disponeringer</b>		<b>189 476</b>	<b>-1 085 728</b>



Organisasjonsnr: 986 487 298  
GREAT CONSULTING AS

## BALANSE

Beløp i: NOK	Note	2024	2023
<b>BALANSE - EIENDELER</b>			
<b>Anleggsmidler</b>			
<b>Immaterielle eiendeler</b>			
Utsatt skattefordel	4, 5	248 480	302 981
<b>Sum immaterielle eiendeler</b>		<b>248 480</b>	<b>302 981</b>
<b>Varige driftsmidler</b>			
Maskiner og anlegg	2	0	3 094
Driftsløsøre, inventar, verktøy, kontormaskiner, ol.	2	102 886	205 772
<b>Sum varige driftsmidler</b>		<b>102 886</b>	<b>208 866</b>
<b>Finansielle anleggsmidler</b>			
Lån til foretak i samme konsern		400 000	390 000
<b>Sum finansielle anleggsmidler</b>		<b>400 000</b>	<b>390 000</b>
<b>Sum anleggsmidler</b>		<b>751 366</b>	<b>901 847</b>
<b>Omløpsmidler</b>			
<b>Varer</b>			
<b>Fordringer</b>			
Kundefordringer		5 860 221	9 194 229
Andre kortsiktige fordringer		198 796	365 714
<b>Sum fordringer</b>		<b>6 059 017</b>	<b>9 559 942</b>
<b>Investeringer</b>			
<b>Sum investeringer</b>		<b>0</b>	<b>0</b>
<b>Bankinnskudd, kontanter og lignende</b>			
Bankinnskudd, kontanter og lignende	7	6 271 399	2 687 806
<b>Sum bankinnskudd, kontanter og lignende</b>		<b>6 271 399</b>	<b>2 687 806</b>
<b>Sum omløpsmidler</b>		<b>12 330 416</b>	<b>12 247 748</b>
<b>SUM EIENDELER</b>		<b>13 081 782</b>	<b>13 149 595</b>

## BALANSE - EGENKAPITAL OG GJELD

### Egenkapital



<b>Innskutt egenkapital</b>			
Aksjekapital	6, 8	181 700	181 700
Beholdning av egne aksjer	8	0	0
Overkurs	6	334 300	334 300
<b>Sum innskutt egenkapital</b>		<b>516 000</b>	<b>516 000</b>
<b>Opptjent egenkapital</b>			
Annen egenkapital	6	5 678 479	5 489 004
<b>Sum opptjent egenkapital</b>		<b>5 678 479</b>	<b>5 489 004</b>
<b>Sum egenkapital</b>		<b>6 194 479</b>	<b>6 005 004</b>
<b>Gjeld</b>			
<b>Langsiktig gjeld</b>			
Sum avsetninger for forpliktelses		0	0
Annen langsiktig gjeld		0	0
<b>Sum annen langsiktig gjeld</b>		<b>0</b>	<b>0</b>
<b>Sum langsiktig gjeld</b>		<b>0</b>	<b>0</b>
<b>Kortsiktig gjeld</b>			
Leverandørgjeld		278 571	248 959
Betalbar skatt	4, 5	0	0
Skyldige offentlige avgifter	7	2 549 520	3 176 494
Annen kortsiktig gjeld		4 059 211	3 719 138
<b>Sum kortsiktig gjeld</b>		<b>6 887 303</b>	<b>7 144 591</b>
<b>Sum gjeld</b>		<b>6 887 303</b>	<b>7 144 591</b>
<b>SUM EGENKAPITAL OG GJELD</b>		<b>13 081 782</b>	<b>13 149 595</b>



Organisasjonsnr: 986 487 298  
GREAT CONSULTING AS

NOTEOPPLYSNINGER - SELSKAP - alle poster oppgitt i hele tall

## Note

### Regnskapsprinsipper

Årsregnskapet er satt opp i samsvar med regnskapsloven og god regnskapsskikk for små foretak. Fortsatt drift Årsoppgjøret er avlagt under forutsetning om fortsatt drift. Selskapet har tilfredsstillende økonomi. Omløpsmidler og kortsiktig gjeld Omløpsmidler og kortsiktig gjeld omfatter normalt poster som forfaller til betaling innen ett år etter siste dag i regnskapsåret, samt poster som knytter seg til varekretsløpet. Omløpsmidler vurderes til laveste verdi av anskaffelseskost og antatt virkelig verdi (Laveste verdiprinsipp). Anleggsmidler og langsiktig gjeld Anleggsmidler omfatter eiendeler bestemt til varig eie og bruk for virksomheten. Anleggsmidler er vurdert til anskaffelseskost. Varige driftsmidler føres opp i balansen og avskrives over driftsmidlets forventede økonomiske levetid. Varige driftsmidler nedskrives til virkelig verdi ved verdifall som forventes ikke å være av forbigående art. Nedskrivninger blir reversert når grunnlaget for nedskrivningen ikke lenger finnes å være til stede. Inntektsføring Inntektsføring ved salg av varer skjer på leveringstidspunktet. Tjenester inntektsføres i takt med utførelsen. Andelen av salgsinntekter som knytter seg til fremtidige serviceytelser, balanseføres som uopptjent inntekt ved salget og inntektsføres deretter i takt med levering av ytelsene. Fordringer Kundefordringer føres opp i balansen til pålydende etter fradrag for avsetning til påregnelig tap. Avsetning til påregnelig tap gjøres på grunnlag av en individuell vurdering av de enkelte fordringene. I tillegg gjøres det for øvrige kundefordringer en uspesifisert avsetning for å dekke antatt tap. Andre fordringer er også gjenstand for en tilsvarende vurdering Skatt Skattekostnaden i resultatregnskapet omfatter både periodens betalbare skatt og endring i utsatt skatt. Utsatt skatt er beregnet med 22% på grunnlag av de midlertidige forskjeller som eksisterer mellom regnskapsmessige og skattemessige verdier, samt skattemessig underskudd til fremføring ved utgangen av regnskapsåret. Skatteøkende og skattereduserende midlertidige forskjeller som reverserer eller kan reversere i samme periode er fastsatt og skattevirkningen er beregnet på nettogrunnlaget. Selskapet har ikke endret regnskapsprinsipp fra 2023 til 2024.

## Note

### Antall årsverk i regnskapsåret

11.00

## Note

1

### Spesifisering av resultatregnskapet

#### Lønnskostnader

Lønn	Årets	Fjorårets
	10637075.00	13993762.00
Folketrygdavgift	Årets	Fjorårets



	1621349.00	2191074.00
<u>Pensjonskostnader</u>	<u>Årets</u>	<u>Fjorårets</u>
	497509.00	645871.00
<u>Andre ytelser</u>	<u>Årets</u>	<u>Fjorårets</u>
	430336.00	741258.00
<u>Sum lønnskostnader</u>	<u>Årets</u>	<u>Fjorårets</u>
	13186268.00	17571966.00

#### Mer om årsverk og lønn

Selskapet har hatt 11 årsverk i regnskapsåret.

#### Note

#### Ekstraordinære inntekter og kostnader

<u>Sum</u>	<u>Beløp</u>
<u>Balanseført verdi 31.12.</u>	<u>Varige driftsmidler Immaterielle eiend.</u>

#### Konsernregnskap

#### Morselskapet sitt navn

#### Forretningskontor for morselskapet

#### Begrunnelse for at datterselskap er utelatt fra konsolideringen

<u>Samlet beløp - tilknyttet selskap</u>	<u>Årets</u>	<u>Fjorårets</u>
<u>Samlet beløp - foretak i samme konsern</u>	<u>Årets</u>	<u>Fjorårets</u>
<u>Samlet beløp - foretak i samme konsern</u>	<u>Årets</u>	<u>Fjorårets</u>
<u>Samlet beløp - felles kontrollert virksomhet</u>	<u>Årets</u>	<u>Fjorårets</u>
<u>Pantstillelse</u>	<u>Beløp</u>	

#### Note

<u>Beholdning av egne aksjer</u>	<u>Antall</u>	<u>Pålydende</u>	<u>Andel av aksjek.</u>
----------------------------------	---------------	------------------	-------------------------



Erverv

Endringer i beholdning av aksjer i løpet av regnskapsåret

Avhendelse

Endringer i beholdning av aksjer i løpet av regnskapsåret

Samvirkeforetak

Vedtektsbestemmelser/årsmøtevedtak/forslag til vedtak om medlemskapskonti

Mer om aksjer



Årsregnskap for  
**GREAT CONSULTING AS**

986487298

Regnskapsår  
01.01.2024 - 31.12.2024



GREAT CONSULTING AS  
986 487 298

## Resultatregnskap

	Note	2024	2023
<b>Driftsinntekter</b>			
Salgsinntekt		26 184 062	27 811 370
<b>Sum driftsinntekter</b>		<b>26 184 062</b>	<b>27 811 370</b>
<b>Driftskostnader</b>			
Varekostnad		-6 235 376	-5 838 791
Lønnskostnad	1	-13 186 268	-17 571 966
Avskrivning på varige driftsmidler	2	-105 980	-121 452
Annen driftskostnad	3	-6 278 290	-5 808 210
<b>Sum driftskostnader</b>		<b>-25 805 913</b>	<b>-29 340 418</b>
<b>Driftsresultat</b>		<b>378 149</b>	<b>-1 529 049</b>
<b>Finansinntekter</b>			
Annen renteinntekt		812	29 050
Annen finansinntekt		45 578	254 832
<b>Sum finansinntekter</b>		<b>46 389</b>	<b>283 883</b>
<b>Finanskostnader</b>			
Annen rentekostnad		-11 366	-7 940
Annen finanskostnad		-169 195	-127 703
<b>Sum finanskostnader</b>		<b>-180 560</b>	<b>-135 643</b>
<b>Netto finans</b>		<b>-134 171</b>	<b>148 240</b>
<b>Resultat før skattekostnad</b>		<b>243 977</b>	<b>-1 380 808</b>
Skattekostnad	4, 5	-54 502	295 080
<b>Årsresultat</b>		<b>189 476</b>	<b>-1 085 728</b>
<b>Overføringer</b>			
Annen egenkapital	6	189 476	-1 085 728
<b>Sum overføringer</b>		<b>189 476</b>	<b>-1 085 728</b>



GREAT CONSULTING AS  
986 487 298

## Balanse

	Note	31.12.2024	31.12.2023
<b>EIENDELER</b>			
<b>Anleggsmidler</b>			
<b>Immaterielle eiendeler</b>			
Utsatt skattefordel	4, 5	248 480	302 981
<b>Sum immaterielle eiendeler</b>		<b>248 480</b>	<b>302 981</b>
<b>Varige driftsmidler</b>			
Maskiner og anlegg	2	0	3 094
Driftsløsøre, inventar, verktøy, kontormaskiner, ol.	2	102 886	205 772
<b>Sum varige driftsmidler</b>		<b>102 886</b>	<b>208 866</b>
<b>Finansielle anleggsmidler</b>			
Lån til foretak i samme konsern		400 000	390 000
<b>Sum finansielle anleggsmidler</b>		<b>400 000</b>	<b>390 000</b>
<b>Sum anleggsmidler</b>		<b>751 366</b>	<b>901 847</b>
<b>Omløpsmidler</b>			
<b>Fordringer</b>			
Kundefordringer		5 860 221	9 194 229
Andre kortsiktige fordringer		198 796	365 714
<b>Sum fordringer</b>		<b>6 059 017</b>	<b>9 559 942</b>
<b>Bankinnskudd, kontanter og lignende</b>			
Bankinnskudd, kontanter og lignende	7	6 271 399	2 687 806
<b>Sum bankinnskudd, kontanter og lignende</b>		<b>6 271 399</b>	<b>2 687 806</b>
<b>Sum omløpsmidler</b>		<b>12 330 416</b>	<b>12 247 748</b>
<b>SUM EIENDELER</b>		<b>13 081 782</b>	<b>13 149 595</b>



GREAT CONSULTING AS  
986 487 298

## Balanse

	Note	31.12.2024	31.12.2023
<b>EGENKAPITAL OG GJELD</b>			
<b>Egenkapital</b>			
<b>Innskutt egenkapital</b>			
Aksjekapital	6, 8	181 700	181 700
Overkurs	6	334 300	334 300
<b>Sum innskutt egenkapital</b>		<b>516 000</b>	<b>516 000</b>
<b>Opptjent egenkapital</b>			
Annen egenkapital	6	5 678 479	5 489 004
<b>Sum opptjent egenkapital</b>		<b>5 678 479</b>	<b>5 489 004</b>
<b>Sum egenkapital</b>		<b>6 194 479</b>	<b>6 005 004</b>
<b>Gjeld</b>			
<b>Kortsiktig gjeld</b>			
Leverandørgjeld		278 571	248 959
Skyldige offentlige avgifter	7	2 549 520	3 176 494
Annen kortsiktig gjeld		4 059 211	3 719 138
<b>Sum kortsiktig gjeld</b>		<b>6 887 303</b>	<b>7 144 591</b>
<b>Sum gjeld</b>		<b>6 887 303</b>	<b>7 144 591</b>
<b>SUM EGENKAPITAL OG GJELD</b>		<b>13 081 782</b>	<b>13 149 595</b>

Tron Kleivane  
styrets leder

Bjørn Even Ager Hviding  
styremedlem

Trygve Kloster Norman  
styremedlem

Marianne Køien Paulsen  
Midlertidig daglig leder



GREAT CONSULTING AS  
986 487 298

## Noter

### Regnskapsprinsipper

Årsregnskapet er satt opp i samsvar med regnskapsloven og god regnskapsskikk for små foretak.

#### Fortsatt drift

Årsoppgjøret er avlagt under forutsetning om fortsatt drift. Selskapet har tilfredsstillende økonomi.

#### Omløpsmidler og kortsiktig gjeld

Omløpsmidler og kortsiktig gjeld omfatter normalt poster som forfaller til betaling innen ett år etter siste dag i regnskapsåret, samt poster som knytter seg til varekretsløpet. Omløpsmidler vurderes til laveste verdi av anskaffelseskost og antatt virkelig verdi (Laveste verdis prinsipp).

#### Anleggsmidler og langsiktig gjeld

Anleggsmidler omfatter eiendeler bestemt til varig eie og bruk for virksomheten. Anleggsmidler er vurdert til anskaffelseskost. Varige driftsmidler føres opp i balansen og avskrives over driftsmidlets forventede økonomiske levetid. Varige driftsmidler nedskrives til virkelig verdi ved verdifall som forventes ikke å være av forbigående art. Nedskrivninger blir reversert når grunnlaget for nedskrivningen ikke lenger finnes å være til stede.

#### Inntektsføring

Inntektsføring ved salg av varer skjer på leveringstidspunktet. Tjenester inntektsføres i takt med utførelsen. Andelen av salgsinntekter som knytter seg til fremtidige serviceytelser, balanseføres som uopptjent inntekt ved salget og inntektsføres deretter i takt med levering av ytelsene.

#### Fordringer

Kundefordringer føres opp i balansen til pålydende etter fradrag for avsetning til påregnelig tap. Avsetning til påregnelig tap gjøres på grunnlag av en individuell vurdering av de enkelte fordringene. I tillegg gjøres det for øvrige kundefordringer en uspesifisert avsetning for å dekke antatt tap.

Andre fordringer er også gjenstand for en tilsvarende vurdering

#### Skatt

Skattekostnaden i resultatregnskapet omfatter både periodens betalbare skatt og endring i utsatt skatt. Utsatt skatt er beregnet med 22% på grunnlag av de midlertidige forskjeller som eksisterer mellom regnskapsmessige og skattemessige verdier, samt skattemessig underskudd til fremføring ved utgangen av regnskapsåret. Skatteøkende og skattereduserende midlertidige forskjeller som reverserer eller kan reversere i samme periode er fastsatt og skattevirkningen er beregnet på nettogrunnlaget.

Selskapet har ikke endret regnskapsprinsipp fra 2023 til 2024.



GREAT CONSULTING AS  
986 487 298

## Note 1 - Lønnskostnader

<u>Spesifikasjon av lønnskostnader</u>	<u>2024</u>	<u>2023</u>
Lønn	10 637 075	13 993 762
Arbeidsgiveravgift	1 621 349	2 191 074
Pensjonskostnader	497 509	645 871
Andre relaterte ytelser	430 336	741 258
<b>Sum</b>	<b>13 186 268</b>	<b>17 571 966</b>

### Mer om årsverk og lønn

Selskapet har hatt 11 årsverk i regnskapsåret.

## Note 2 - Anleggsmidler

<u>Varige driftsmidler</u>	<u>Driftsløsøre, inventar mm.</u>
Anskaffelskost pr. 01.01.2024	943 669
Tilgang i året	0
Avgang i året	0
<b><u>Anskaffelseskost 31.12.2024</u></b>	<b><u>943 669</u></b>
Akkumulerte avskrivninger 01.01.2024	734 804
Ordinære avskrivninger	105 980
Avgang ordinære avskrivninger	0
<b><u>Akkumulerte avskrivninger 31.12.2024</u></b>	<b><u>840 784</u></b>
Balansert verdi 31.12.2024	102 886
Prosent av ordinære avskrivninger	20
Avskrivningsplan	Lineær

## Note 3 - Revisjon

<u>Godtgjørelse til revisor</u>	<u>2024</u>	<u>2023</u>
Revisjon	58 520	62 200
Andre tjenester	0	0
<b>Sum godtgjørelse til revisor</b>	<b>58 520</b>	<b>62 200</b>



GREAT CONSULTING AS  
986 487 298

## Note 4 - Spesifisering av skatt

<b>Skattekostnad</b>	<b>2024</b>	<b>2023</b>
+/- Endringer i utsatt skatt/utsatt skattefordel	54 502	-295 080
<b>Skattekostnad</b>	<b>54 502</b>	<b>-295 080</b>
<b>Skattepliktig inntekt</b>		
Resultat før skatt	243 977	-1 380 808
Permanente forskjeller	3 758	39 538
+/- Endring i midlertidige forskjeller	-435	12 929
- Anvendelse av fremførbart underskudd	-247 300	0
<b>Skattepliktig inntekt</b>	<b>0</b>	<b>-1 328 341</b>

## Note 5 - Midlertidige forskjeller - utsatt skatt/skattefordel

Utsatt skatt/utsatt skattefordel i balansen avsettes på grunnlag av forskjeller mellom regnskapsmessige og skattemessige verdier i henhold til norsk regnskapsstandard for skatt.

Midlertidige skatteøkende og skattereduserende forskjeller som kan utlignes er nettoført.

<b>Midlertidige forskjeller knyttet til:</b>	<b>01.01.2024</b>	<b>31.12.2024</b>	<b>Endring</b>
Anleggsmidler	-48 847	-48 412	-435
Fremførbart underskudd	-1 328 341	-1 081 041	-247 300
<b>Netto forskjeller</b>	<b>-1 377 188</b>	<b>-1 129 453</b>	<b>-247 736</b>
<b>Sum midlertidige forskjeller som påvirker betalbar skatt</b>	<b>-1 377 188</b>	<b>-1 129 453</b>	<b>-247 736</b>
<b>Utsatt skattefordel 31.12.2024 basert på 22 %</b>	<b>-302 981</b>	<b>-248 480</b>	<b>-54 502</b>

## Note 6 - Egenkapital

	<b>Aksjekapital</b>	<b>Overkurs</b>	<b>Opptjent egenkapital</b>	<b>Sum</b>
Egenkapital 31.12.2023	181 700	334 300	5 489 004	6 005 004
Årsresultat	0	0	189 476	189 476
<b>Egenkapital 31.12.2024</b>	<b>181 700</b>	<b>334 300</b>	<b>5 678 479</b>	<b>6 194 479</b>

## Note 7 - Bankinnskudd

	<b>31.12.2024</b>
I posten for bankinnskudd inngår egen konto for bundne skattetrekksmidler med	395 632
Skyldig skattetrekk	-395 015



GREAT CONSULTING AS  
986 487 298

## Note 8 - Aksjekapital, aksjonærer

Aksjeklasse	Antall aksjer	Aksjenes pålydende	Bokført verdi
Ord. aksjer	1 817	100	181 700

Aksjonærer	Antall aksjer	Eierandel %	Aksjeklasse
Great Holding AS	1 817	100	Ord. aksjer

Det eksisterer ikke tegningsretter eller opsjoner som gir ansatte eller tillitsvalgte rett til tegning, kjøp eller salg av aksjer.

### Great Holding AS eies av følgende personer:

Aksjonærer	Antall aksjer	
Whiteout Investments AS	1 113 029	Eid 100% av Trygve K. Norman, Styremedlem
Connectivity AS	1 113 024	Eid 100% av Tron Kleivane, Styreleder
Capta Invest AS	488 677	Eid 100% av Bjørn E. Ager Hviding, Styremedlem
PeoplePotential AS	208 191	Eid 100% av Grete Johansen
Jakfa Invest AS	296 242	Eid 100% av Jannik K. Falck

## Note 9 - Pantstillelser

Det er stilt garanti for husleie med kr. 800 000.

Kassekreditt med limit 1 000 000 er ikke benyttet pr. 31.12.2024.

Ovennevnte er sikret med pant i selskapets eiendeler

- Kundefordringer 2 000 000, balanseført verdi kr. 5 860 221.
- Driftstilbehør 2 000 000, balanseført verdi kr. 102 886.
- Varelager 2 000 000, balanseført verdi kr. 0.

I tillegg er det stillet en kausjon på kr. 500 000 fra selskapets ultimate eiere.



RSM Norge AS

Ruseløkkveien 30, 0251 Oslo  
Pb 1312 Vika, 0112 Oslo  
Org.nr: 982 316 588 MVA

T +47 23 11 42 00  
F +47 23 11 42 01

[www.rsmnorge.no](http://www.rsmnorge.no)

Til generalforsamlingen i Great Consulting AS

## Uavhengig revisors beretning

### Konklusjon

Vi har revidert årsregnskapet for Great Consulting AS som viser et overskudd på NOK 189 476. Årsregnskapet består av balanse per 31. desember 2024, resultatregnskap for regnskapsåret avsluttet per denne datoen og noter til årsregnskapet, herunder et sammendrag av viktige regnskapsprinsipper.

Etter vår mening

- oppfyller årsregnskapet gjeldende lovkrav, og
- gir årsregnskapet et rettviseende bilde av selskapets finansielle stilling per 31. desember 2024, og av dets resultater for regnskapsåret avsluttet per denne datoen i samsvar med regnskapslovens regler og god regnskapsskikk i Norge.

### Grunnlag for konklusjonen

Vi har gjennomført revisjonen i samsvar med International Standards on Auditing (ISA-ene). Våre oppgaver og plikter i henhold til disse standardene er beskrevet nedenfor under *Revisors oppgaver og plikter ved revisjonen av årsregnskapet*. Vi er uavhengige av selskapet i samsvar med kravene i relevante lover og forskrifter i Norge og International Code of Ethics for Professional Accountants (inkludert internasjonale uavhengighetsstandarder) utstedt av International Ethics Standards Board for Accountants (IESBA-reglene), og vi har overholdt våre øvrige etiske forpliktelser i samsvar med disse kravene. Innhentet revisjonsbevis er etter vår vurdering tilstrekkelig og hensiktsmessig som grunnlag for vår konklusjon.

### Styrets og daglig leders ansvar for årsregnskapet

Styret og daglig leder (ledelsen) er ansvarlige for å utarbeide årsregnskapet og for at det gir et rettviseende bilde i samsvar med regnskapslovens regler og god regnskapsskikk i Norge. Ledelsen er også ansvarlig for slik internkontroll som den finner nødvendig for å kunne utarbeide et regnskap som ikke inneholder vesentlig feilinformasjon, verken som følge av misligheter eller utilsiktede feil.

Ved utarbeidelsen av årsregnskapet må ledelsen ta standpunkt til selskapets evne til fortsatt drift og opplyse om forhold av betydning for fortsatt drift. Forutsetningen om fortsatt drift skal legges til grunn for årsregnskapet så lenge det ikke er sannsynlig at virksomheten vil bli avvirket.

### Revisors oppgaver og plikter ved revisjonen av årsregnskapet

Vårt mål er å oppnå betryggende sikkerhet for at årsregnskapet som helhet ikke inneholder vesentlig feilinformasjon, verken som følge av misligheter eller utilsiktede feil, og å avgi en revisjonsberetning som inneholder vår konklusjon. Betryggende sikkerhet er en høy grad av sikkerhet, men ingen garanti for at en revisjon utført i samsvar med ISA-ene, alltid vil avdekke vesentlig feilinformasjon. Feilinformasjon kan oppstå som følge av misligheter eller utilsiktede feil. Feilinformasjon er å anse som vesentlig dersom den enkeltvis eller samlet med rimelighet kan forventes å påvirke de økonomiske beslutningene som brukerne foretar på grunnlag av årsregnskapet.

## THE POWER OF BEING UNDERSTOOD ASSURANCE | TAX | CONSULTING

RSM Norge AS (organisasjonsnummer 982316588), RSM Advokatfirma AS (organisasjonsnummer 914095573), RSM Norge Kompetanse AS (organisasjonsnummer 925107492). RSM Norge AS er medlem av RSM-nettverket og driver under navnet RSM. RSM er foretreatingsnavnet som brukes av medlemmene i RSM-nettverket. RSM Advokatfirma AS og RSM Norge Kompetanse AS er selskaper tilknyttet RSM Norge AS. Hvert medlem i RSM-nettverket er et selvstendig revisjons- og rådgivningsfirma med uavhengig virksomhet. RSM-nettverket er ikke selv en egen juridisk person av noen form i noen jurisdiksjon.





Revisors beretning 2024 for Great Consulting AS

For videre beskrivelse av revisors oppgaver og plikter vises det til:  
<https://revisorforeningen.no/revisjonsberetninger>

Oslo, 8. april 2025  
RSM Norge AS

*Ketil Bystrøm*

Ketil Bystrøm  
Statsautorisert revisor





 BankID Signing  
Trygve Kloster Norman  
2025-03-10

 BankID Signing  
Marianne Kæien Paulsen  
2025-03-10

 BankID Signing  
Bjørn Even Ager Hviding  
2025-03-11

 BankID Signing  
Tron Kleivane  
2025-03-21

Årsregnskap for  
**GREAT CONSULTING AS**

986487298

Regnskapsår  
01.01.2024 - 31.12.2024



GREAT CONSULTING AS  
986 487 298

## Resultatregnskap

	Note	2024	
<b>Driftsinntekter</b>			
Salgsinntekt		26 184 062	27 811 370
<b>Sum driftsinntekter</b>		<b>26 184 062</b>	<b>27 811 370</b>
<b>Driftskostnader</b>			
Varekostnad		-6 235 376	-5 838 791
Lønnskostnad	1	-13 186 268	-17 571 966
Avskrivning på varige driftsmidler	2	-105 980	-121 452
Annen driftskostnad	3	-6 278 290	-5 808 210
<b>Sum driftskostnader</b>		<b>-25 805 913</b>	<b>-29 340 418</b>
<b>Driftsresultat</b>		<b>378 149</b>	<b>-1 529 049</b>
<b>Finansinntekter</b>			
Annen renteinntekt		812	29 050
Annen finansinntekt		45 578	254 832
<b>Sum finansinntekter</b>		<b>46 389</b>	<b>283 883</b>
<b>Finanskostnader</b>			
Annen rentekostnad		-11 366	-7 940
Annen finanskostnad		-169 195	-127 703
<b>Sum finanskostnader</b>		<b>-180 560</b>	<b>-135 643</b>
<b>Netto finans</b>		<b>-134 171</b>	<b>148 240</b>
<b>Resultat før skattekostnad</b>		<b>243 977</b>	<b>-1 380 808</b>
Skattekostnad	4, 5	-54 502	295 080
<b>Årsresultat</b>		<b>189 476</b>	<b>-1 085 728</b>
<b>Overføringer</b>			
Annen egenkapital	6	189 476	-1 085 728
<b>Sum overføringer</b>		<b>189 476</b>	<b>-1 085 728</b>

 BankID Signing  
Trygve Kloster Norman  
2025-03-10

 BankID Signing  
Marianne Kæien Paulsen  
2025-03-10

 BankID Signing  
Bjorn Even Ager Hviding  
2025-03-11


 BankID Signing  
Tron Kleivane  
2025-03-21



GREAT CONSULTING AS  
986 487 298

 BankID Signing  
Trygve Kloster Norman  
2025-03-10

 BankID Signing  
Marianne Kæien Paulsen  
2025-03-10

 BankID Signing  
Bjørn Even Ager Hviding  
2025-03-11

 BankID Signing  
Tron Kleivane  
2025-03-21

### Balanse

#### EIENDELER

##### Anleggsmidler

##### Immaterielle eiendeler

Utsatt skattefordel

Note 4, 5

248 480

302 981

**Sum immaterielle eiendeler**

**248 480**

**302 981**

##### Varige driftsmidler

Maskiner og anlegg

Note 2

0

3 094

Driftsløsøre, inventar, verktøy, kontormaskiner, ol.

Note 2

102 886

205 772

**Sum varige driftsmidler**

**102 886**

**208 866**

##### Finansielle anleggsmidler

Lån til foretak i samme konsern

400 000

390 000

**Sum finansielle anleggsmidler**

**400 000**

**390 000**

**Sum anleggsmidler**

**751 366**

**901 847**

##### Omløpsmidler

##### Fordringer

Kundefordringer

5 860 221

9 194 229

Andre kortsiktige fordringer

198 796

365 714

**Sum fordringer**

**6 059 017**

**9 559 942**

##### Bankinnskudd, kontanter og lignende

Bankinnskudd, kontanter og lignende

Note 7

6 271 399

2 687 806

**Sum bankinnskudd, kontanter og lignende**

**6 271 399**

**2 687 806**

**Sum omløpsmidler**

**12 330 416**

**12 247 748**

**SUM EIENDELER**

**13 081 782**

**13 149 595**



GREAT CONSULTING AS  
986 487 298

 BankID Signing  
Trygve Kloster Norman  
2025-03-10  
 BankID Signing  
Marianne Køien Paulsen  
2025-03-10  
 BankID Signing  
Bjørn Even Ager Hviding  
2025-03-11  
 BankID Signing  
Tron Kleivane  
2025-03-21

## Balanse

### EGENKAPITAL OG GJELD

#### Egenkapital

##### Innskutt egenkapital

	Note	31.12.2024	
Aksjekapital	6, 8	181 700	181 700
Overkurs	6	334 300	334 300
<b>Sum innskutt egenkapital</b>		<b>516 000</b>	<b>516 000</b>

##### Opptjent egenkapital

Annen egenkapital	6	5 678 479	5 489 004
<b>Sum opptjent egenkapital</b>		<b>5 678 479</b>	<b>5 489 004</b>

**Sum egenkapital** 6 194 479 6 005 004

#### Gjeld

##### Kortsiktig gjeld

Leverandørgjeld		278 571	248 959
Skyldige offentlige avgifter	7	2 549 520	3 176 494
Annen kortsiktig gjeld		4 059 211	3 719 138
<b>Sum kortsiktig gjeld</b>		<b>6 887 303</b>	<b>7 144 591</b>

**Sum gjeld** 6 887 303 7 144 591

**SUM EGENKAPITAL OG GJELD** 13 081 782 13 149 595

Tron Kleivane  
styrets leder

Bjørn Even Ager Hviding  
styremedlem

Trygve Kloster Norman  
styremedlem

Marianne Køien Paulsen  
Midlertidig daglig leder



GREAT CONSULTING AS  
986 487 298

## Noter

### Regnskapsprinsipper

Årsregnskapet er satt opp i samsvar med regnskapsloven og god regnskapsskikk for små foretak.

#### Fortsatt drift

Årsoppgjøret er avlagt under forutsetning om fortsatt drift. Selskapet har tilfredsstillende økonomi.

#### Omløpsmidler og kortsiktig gjeld

Omløpsmidler og kortsiktig gjeld omfatter normalt poster som forfaller til betaling innen ett år etter siste dag i regnskapsåret, samt poster som knytter seg til varekretsløpet. Omløpsmidler vurderes til laveste verdi av anskaffelseskost og antatt virkelig verdi (Laveste verdis prinsipp).

#### Anleggsmidler og langsiktig gjeld

Anleggsmidler omfatter eiendeler bestemt til varig eie og bruk for virksomheten. Anleggsmidler er vurdert til anskaffelseskost. Varige driftsmidler føres opp i balansen og avskrives over driftsmidlets forventede økonomiske levetid. Varige driftsmidler nedskrives til virkelig verdi ved verdifall som forventes ikke å være av forbigående art. Nedskrivninger blir reversert når grunnlaget for nedskrivningen ikke lenger finnes å være til stede.

#### Inntektsføring

Inntektsføring ved salg av varer skjer på leveringstidspunktet. Tjenester inntektsføres i takt med utførelsen. Andelen av salgsinntekter som knytter seg til fremtidige serviceytelser, balanseføres som uopptjent inntekt ved salget og inntektsføres deretter i takt med levering av ytelsene.

#### Fordringer

Kundefordringer føres opp i balansen til pålydende etter fradrag for avsetning til påregnelig tap. Avsetning til påregnelig tap gjøres på grunnlag av en individuell vurdering av de enkelte fordringene. I tillegg gjøres det for øvrige kundefordringer en uspesifisert avsetning for å dekke antatt tap.

Andre fordringer er også gjenstand for en tilsvarende vurdering

#### Skatt


Skattekostnaden i resultatregnskapet omfatter både periodens betalbare skatt og endring i utsatt skatt. Utsatt skatt er beregnet med 22% på grunnlag av de midlertidige forskjeller som eksisterer mellom regnskapsmessige og skattemessige verdier, samt skattemessig underskudd til fremføring ved utgangen av regnskapsåret. Skatteøkende og skattereduserende midlertidige forskjeller som reverserer eller kan reversere i samme periode er fastsatt og skattevirkningen er beregnet på nettogrunnlaget.

Selskapet har ikke endret regnskapsprinsipp fra 2023 til 2024.






GREAT CONSULTING AS  
986 487 298

 BankID Signing  
Trygve Kloster Norman  
2025-03-10

 BankID Signing  
Marianne Kæien Paulsen  
2025-03-10

 BankID Signing  
Bjørn Even Ager Hviding  
2025-03-11

 BankID Signing  
Tron Kleivane  
2025-03-21

## Note 1 - Lønnskostnader

Spesifikasjon av lønnskostnader	2024	
Lønn	10 637 075	
Arbeidsgiveravgift	1 621 349	2 191 074
Pensjonskostnader	497 509	645 871
Andre relaterte ytelser	430 336	741 258
<b>Sum</b>	<b>13 186 268</b>	<b>17 571 966</b>

### Mer om årsverk og lønn

Selskapet har hatt 11 årsverk i regnskapsåret.

## Note 2 - Anleggsmidler

### Varige driftsmidler

Anskaffelskost pr. 01.01.2024

Tilgang i året

Avgang i året

**Anskaffelseskost 31.12.2024**

### Driftsløsøre, inventar mm.

943 669

0

0

**943 669**

Akkumulerte avskrivninger 01.01.2024

734 804

Ordinære avskrivninger

105 980

Avgang ordinære avskrivninger

0

**Akkumulerte avskrivninger 31.12.2024**

**840 784**

Balansert verdi 31.12.2024

102 886

Prosentats ordinære avskrivninger

20

Avskrivningsplan

Lineær

## Note 3 - Revisjon

### Godtgjørelse til revisor

2024

2023

Revisjon

58 520

62 200

Andre tjenester

0

0

**Sum godtgjørelse til revisor**

**58 520**

**62 200**



GREAT CONSULTING AS  
986 487 298

 BankID Signing  
Trygve Kloster Norman  
2025-03-10  
 BankID Signing  
Marianne Kæren Paulsen  
2025-03-10  
 BankID Signing  
Bjorn Even Ager Hviding  
2025-03-11  
 BankID Signing  
Tron Kleivane  
2025-03-21

## Note 4 - Spesifisering av skatt

Skattekostnad	2024	
+/- Endringer i utsatt skatt/utsatt skattefordel	54 502	
<b>Skattekostnad</b>	<b>54 502</b>	<b>-295 080</b>
<b>Skattepliktig inntekt</b>		
Resultat før skatt	243 977	-1 380 808
Permanente forskjeller	3 758	39 538
+/- Endring i midlertidige forskjeller	-435	12 929
- Anvendelse av fremførbart underskudd	-247 300	0
<b>Skattepliktig inntekt</b>	<b>0</b>	<b>-1 328 341</b>

## Note 5 - Midlertidige forskjeller - utsatt skatt/skattefordel

Utsatt skatt/utsatt skattefordel i balansen avsettes på grunnlag av forskjeller mellom regnskapsmessige og skattemessige verdier i henhold til norsk regnskapsstandard for skatt.

Midlertidige skatteøkende og skattereduserende forskjeller som kan utlignes er nettoført.

Midlertidige forskjeller knyttet til:	01.01.2024	31.12.2024	Endring
Anleggsmidler	-48 847	-48 412	-435
Fremførbart underskudd	-1 328 341	-1 081 041	-247 300
<b>Netto forskjeller</b>	<b>-1 377 188</b>	<b>-1 129 453</b>	<b>-247 736</b>
<b>Sum midlertidige forskjeller som påvirker betalbar skatt</b>	<b>-1 377 188</b>	<b>-1 129 453</b>	<b>-247 736</b>
<b>Utsatt skattefordel 31.12.2024 basert på 22 %</b>	<b>-302 981</b>	<b>-248 480</b>	<b>-54 502</b>

## Note 6 - Egenkapital

	Aksjekapital	Overkurs	Opptjent egenkapital	Sum
Egenkapital 31.12.2023	181 700	334 300	5 489 004	6 005 004
Årsresultat	0	0	189 476	189 476
<b>Egenkapital 31.12.2024</b>	<b>181 700</b>	<b>334 300</b>	<b>5 678 479</b>	<b>6 194 479</b>

## Note 7 - Bankinnskudd

	31.12.2024
I posten for bankinnskudd inngår egen konto for bundne skattetreksmidler med	395 632
Skyldig skattetrekk	-395 015



GREAT CONSULTING AS  
986 487 298

## Note 8 - Aksjekapital, aksjonærer



Aksjeklasse	Antall aksjer	Aksjenes pålydende	Bokført verdi
Ord. aksjer	1 817	100	181 700

Aksjonærer	Antall aksjer	Eierandel %	Aksjeklasse
Great Holding AS	1 817	100	Ord. aksjer

Det eksisterer ikke tegningsretter eller opsjoner som gir ansatte eller tillitsvalgte rett til tegning, kjøp eller salg av aksjer.

### Great Holding AS eies av følgende personer:

Aksjonærer	Antall aksjer	
Whiteout Investments AS	1 113 029	Eid 100% av Trygve K. Norman, Styremedlem
Connectivity AS	1 113 024	Eid 100% av Tron Kleivane, Styreleder
Capta Invest AS	488 677	Eid 100% av Bjørn E. Ager Hviding, Styremedlem
PeoplePotential AS	208 191	Eid 100% av Grete Johansen
Jakfa Invest AS	296 242	Eid 100% av Jannik K. Falck

## Note 9 - Pantstillelser

Det er stilt garanti for husleie med kr. 800 000.

Kassekreditt med limit 1 000 000 er ikke benyttet pr. 31.12.2024.

Ovennevnte er sikret med pant i selskapets eiendeler

- Kundefordringer 2 000 000, balanseført verdi kr. 5 860 221.
- Driftstilbehør 2 000 000, balanseført verdi kr. 102 886.
- Varelager 2 000 000, balanseført verdi kr. 0.

I tillegg er det stillet en kausjon på kr. 500 000 fra selskapets ultimate eiere.