



ÅRSREGNSKAPET FOR REGNSKAPSÅRET 2024 - GENERELL INFORMASJON

Enheten

Organisasjonsnummer: 931 395 297
Organisasjonsform: Aksjeselskap
Foretaksnavn: SITOLI INVEST AS
Forretningsadresse: Grannesveien 33
4020 STAVANGER

Regnskapsår

Årsregnskapets periode: 01.01.2024 - 31.12.2024

Konsern

Morselskap i konsern: Nei

Regnskapsregler

Regler for små foretak benyttet: Ja
Benyttet ved utarbeidelsen av årsregnskapet til selskapet: Regnskapslovens alminnelige regler

Årsregnskapet fastsatt av kompetent organ

Bekreftet av representant for selskapet: Siv Tone Hilde-Larsen
Dato for fastsettelse av årsregnskapet: 30.06.2025

Grunnlag for avgivelse

År 2024: Årsregnskapet er elektronisk innlevert
År 2023: Tall er hentet fra elektronisk innlevert årsregnskap fra 2024

Det er ikke krav til at årsregnskapet m.v. som sendes til Regnskapsregisteret er undertegnet. Kontrollen på at dette er utført ligger hos revisor/enhetens øverste organ. Sikkerheten ivaretas ved at innsender har rolle/rettighet for innsending av årsregnskapet via Altinn, og ved at det bekreftes at årsregnskapet er fastsatt av kompetent organ.

Brønnøysundregistrene, 06.07.2025



Resultatregnskap

Beløp i: NOK	Note	2024	2023
RESULTATREGNSKAP			
Kostnader			
Annen driftskostnad		16 256	3 750
Sum kostnader		16 256	3 750
Driftsresultat		-16 256	-3 750
Finansinntekter og finanskostnader			
Annen finansinntekt	2	130 900	75 000
Sum finansinntekter		130 900	75 000
Annen rentekostnad		3 341	791
Sum finanskostnader		3 341	791
Netto finans		127 559	74 209
Resultat før skattekostnad		111 304	70 459
Skattekostnad på resultat	3	1 729	-1 729
Årsresultat		109 575	72 188
Årsresultat etter minoritetsinteresser		109 575	72 188
Totalresultat		109 575	72 188
Overføringer og disponeringer			
Avsatt til annen egenkapital	4	109 575	72 188
Sum overføringer og disponeringer		109 575	72 188



Balanse

Beløp i: NOK	Note	2024	2023
BALANSE - EIENDELER			
Anleggsmidler			
Immaterielle eiendeler			
Utsatt skattefordel	3		1 729
Sum immaterielle eiendeler			1 729
Finansielle anleggsmidler			
Investeringer i tilknyttet selskap	2		
Investeringer i aksjer og andeler	2	369 900	72 900
Sum finansielle anleggsmidler		369 900	72 900
Sum anleggsmidler		369 900	74 629
Omløpsmidler			
Varer			
Fordringer			
Andre kortsiktige fordringer	2	130 900	75 000
Sum fordringer		130 900	75 000
Investeringer			
Aksjer og andeler i foretak i samme konsern	2		
Markedsbaserte obligasjoner	2		
Bankinnskudd, kontanter og lignende			
Bankinnskudd, kontanter o.l.		23 745	30 000
Sum bankinnskudd, kontanter og lignende		23 745	30 000
Sum omløpsmidler		154 645	105 000
SUM EIENDELER		524 545	179 629

BALANSE - EGENKAPITAL OG GJELD

Egenkapital



Balanse

Beløp i: NOK	Note	2024	2023
Innskutt egenkapital			
Aksjekapital	4, 5	30 000	30 000
Annen innskutt egenkapital	4		
Sum innskutt egenkapital		30 000	30 000
Opptjent egenkapital			
Annen egenkapital	4	176 193	66 618
Sum opptjent egenkapital		176 193	66 618
Sum egenkapital		206 193	96 618
Gjeld			
Langsiktig gjeld			
Utsatt skatt	3		
Annen langsiktig gjeld			
Sum langsiktig gjeld		0	0
Kortsiktig gjeld			
Betalbar skatt	3		
Annen kortsiktig gjeld	5	318 352	83 011
Sum kortsiktig gjeld		318 352	83 011
Sum gjeld		318 352	83 011
SUM EGENKAPITAL OG GJELD		524 545	179 629



Brønnøysundregistrene

ÅRSREGNSKAP FOR REGNSKAPSÅRET 2024 - GENERELL INFORMASJON

Journalnummer: 2025 634369

Enheten

Organisasjonsnummer: 931 395 297
Organisasjonsform: Aksjeselskap
Foretaksnavn: SITOLI INVEST AS
Forretningsadresse: Grannesveien 33
4020 STAVANGER

Regnskapsår

Årsregnskapets periode: 01.01.2024 - 31.12.2024

Konsern

Morselskap i konsern: Nei

Regnskapsregler

Regler for små foretak benyttet: Ja
Benyttet ved utarbeidelsen av
årsregnskapet til selskapet: Regnskapslovens alminnelige regler

Årsregnskapet fastsatt av kompetent organ

Bekreftet av representant for selskapet: Siv Tone Hilde-Larsen
Dato for fastsettelse av årsregnskapet: 30.06.2025

Revisjon

Selskapet har besluttet at årsregnskapet
ikke skal revideres: Ja
Årsregnskapet er utarbeidet av ekstern
autorisert regnskapsfører: Ja
Ekstern autorisert regnskapsfører har i
løpet av regnskapsåret bistått ved den
løpende regnskapsføringen eller utført
andre tjenester for selskapet enn å
utarbeide årsregnskapet: Ja

Grunnlag for avgivelse

År 2024: Årsregnskap er elektronisk innlevert.
År 2023: Tall er hentet fra elektronisk innlevert årsregnskap fra 2024.

Det er ikke krav til at årsregnskapet m.v. som sendes til Regnskapsregisteret er undertegnet. Kontrollen på at dette er utført ligger hos revisor/enhetens øverste organ. Sikkerheten ivaretas ved at innsender har rolle/rettighet for innsending av årsregnskapet via Altinn, og ved at det bekreftes at årsregnskapet er fastsatt av kompetent organ.

Brønnøysundregistrene, 05.07.2025

Brønnøysundregistrene
Postadresse: Postboks 900, 8910 Brønnøysund
Telefon: 75 00 75 00
E-post: firmapost@brreg.no Internett: www.brreg.no
Organisasjonsnummer: 974 760 673



Organisasjonsnr: 931 395 297
SITOLI INVEST AS

RESULTATREGNSKAP

Beløp i: NOK	Note	2024	2023
RESULTATREGNSKAP			
Kostnader			
Annen driftskostnad		16 256	3 750
Sum kostnader		16 256	3 750
Driftsresultat		-16 256	-3 750
Finansinntekter og finanskostnader			
Annen finansinntekt	2	130 900	75 000
Sum finansinntekter		130 900	75 000
Annen rentekostnad		3 341	791
Sum finanskostnader		3 341	791
Netto finans		127 559	74 209
Resultat før skattekostnad		111 304	70 459
Skattekostnad på resultat	3	1 729	-1 729
Årsresultat		109 575	72 188
Årsresultat etter minoritetsinteresser		109 575	72 188
Totalresultat		109 575	72 188
Overføringer og disponeringer			
Avsatt til annen egenkapital	4	109 575	72 188
Sum overføringer og disponeringer		109 575	72 188



Organisasjonsnr: 931 395 297
SITOLI INVEST AS

BALANSE

Beløp i: NOK	Note	2024	2023
BALANSE - EIENDELER			
Anleggsmidler			
Immaterielle eiendeler			
Utsatt skattefordel	3		1 729
Sum immaterielle eiendeler			1 729
Finansielle anleggsmidler			
Investeringer i tilknyttet selskap	2		
Investeringer i aksjer og andeler	2	369 900	72 900
Sum finansielle anleggsmidler		369 900	72 900
Sum anleggsmidler		369 900	74 629
Omløpsmidler			
Varer			
Fordringer			
Andre kortsiktige fordringer	2	130 900	75 000
Sum fordringer		130 900	75 000
Investeringer			
Aksjer og andeler i foretak i samme konsern	2		
Markedsbaserte obligasjoner	2		
Bankinnskudd, kontanter og lignende			
Bankinnskudd, kontanter o. l.		23 745	30 000
Sum bankinnskudd, kontanter og lignende		23 745	30 000
Sum omløpsmidler		154 645	105 000
SUM EIENDELER		524 545	179 629
BALANSE - EGENKAPITAL OG GJELD			
Egenkapital			
Innskutt egenkapital			
Aksjekapital	4, 5	30 000	30 000
Annen innskutt egenkapital	4		
Sum innskutt egenkapital		30 000	30 000



Opptjent egenkapital			
Annen egenkapital	4	176 193	66 618
Sum opptjent egenkapital		176 193	66 618
Sum egenkapital		206 193	96 618
Gjeld			
Langsiktig gjeld			
Utsatt skatt	3		
Annen langsiktig gjeld			
Sum langsiktig gjeld		0	0
Kortsiktig gjeld			
Betalbar skatt	3		
Annen kortsiktig gjeld	5	318 352	83 011
Sum kortsiktig gjeld		318 352	83 011
Sum gjeld		318 352	83 011
SUM EGENKAPITAL OG GJELD		524 545	179 629



Organisasjonsnr: 931 395 297
SITOLI INVEST AS

NOTEOPPLYSNINGER - SELSKAP - alle poster oppgitt i hele tall

Note

1

Antall årsverk i regnskapsåret
0.00

Sum Beløp

Balanseført verdi 31.12. Varige driftsmidler Immaterielle eiend.

Konsernregnskap

Morselskapet sitt navn

Forretningskontor for morselskapet

Begrunnelse for at datterselskap er utelatt fra konsolideringen

Samlet beløp - tilknyttet selskap Årets Fjorårets

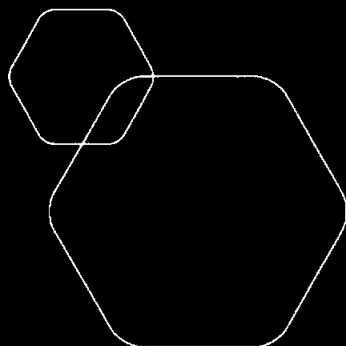
Samlet beløp - foretak i samme konsern Årets Fjorårets

Samlet beløp - foretak i samme konsern Årets Fjorårets

Samlet beløp - felles kontrollert virksomhet Årets Fjorårets

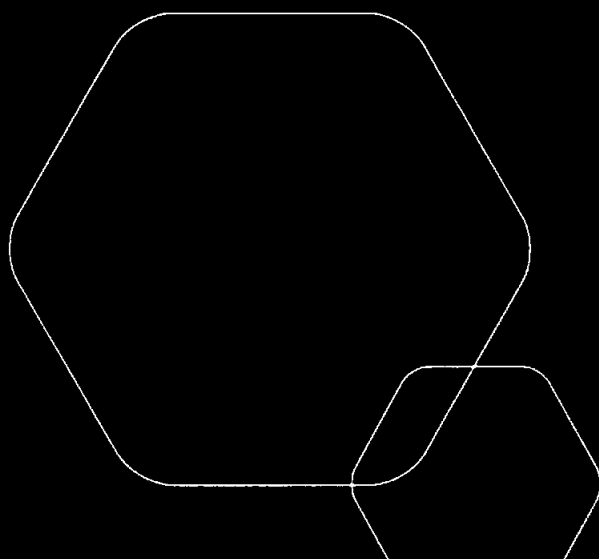
Pantstillelse Beløp

Beholdning av egne aksjer Antall Pålydende Andel av aksjek.



Årsregnskap 2024
Sitoli Invest AS

Resultatregnskap
Balanse
Noter til regnskapet



Org.nr.: 931 395 297



RESULTATREGNSKAP			
SITOLI INVEST AS			
	Note	2024	2023
DRIFTSINNEKTER OG DRIFTSKOSTNADER			
Annen driftskostnad		16 256	3 750
Sum driftskostnader		16 256	3 750
Driftsresultat		-16 256	-3 750
FINANSINNEKTER OG FINANSKOSTNADER			
Annen finansinntekt	2	130 900	75 000
Annen rentekostnad		3 341	791
Resultat av finansposter		127 559	74 209
Resultat før skattekostnad		111 304	70 459
Skattekostnad på resultat	3	1 729	-1 729
Årsresultat		109 575	72 188
OVERFØRINGER			
Avsatt til annen egenkapital	4	109 575	72 188
Sum overføringer		109 575	72 188



BALANSE

SITOLI INVEST AS

EIENDELER	Note	2024	2023
ANLEGGSMIDLER			
IMMATERIELLE EIENDELER			
Utsatt skattefordel	3	0	1 729
Sum immaterielle eiendeler		0	1 729
FINANSIELLE ANLEGGSMIDLER			
Investeringer i aksjer og andeler	2	369 900	72 900
Sum finansielle anleggsmidler		369 900	72 900
Sum anleggsmidler		369 900	74 629
OMLØPSMIDLER			
FORDRINGER			
Andre kortsiktige fordringer	2	130 900	75 000
Sum fordringer		130 900	75 000
INVESTERINGER			
Bankinnskudd, kontanter o.l.		23 745	30 000
Sum omløpsmidler		154 645	105 000
Sum eiendeler		524 545	179 629




BALANSE

SITOLI INVEST AS

EGENKAPITAL OG GJELD	Note	2024	2023
EGENKAPITAL			
INNSKUTT EGENKAPITAL			
Aksjekapital	4, 5	30 000	30 000
Sum innskutt egenkapital		30 000	30 000
OPPTJENT EGENKAPITAL			
Annen egenkapital	4	176 193	66 618
Sum opptjent egenkapital		176 193	66 618
Sum egenkapital		206 193	96 618
KORTSIKTIG GJELD			
Annen kortsiktig gjeld	5	318 352	83 011
Sum kortsiktig gjeld		318 352	83 011
Sum gjeld		318 352	83 011
Sum egenkapital og gjeld		524 545	179 629

Stavanger, 30.06.2025
Styret i Sitoli Invest AS


Siv Tone Hilde-Larsen
styreleder/daglig leder



Regnskapsprinsipper

Årsregnskapet er satt opp i samsvar med regnskapsloven og NRS 8 - God regnskapsskikk for små foretak.

SKATT

Skattekostnaden i resultatregnskapet omfatter både periodens betalbare skatt og endring i utsatt skatt. Utsatt skatt er beregnet med 22 % på grunnlag av de midlertidige forskjeller som eksisterer mellom regnskapsmessige og skattemessige verdier, samt ligningsmessig underskudd til fremføring ved utgangen av regnskapsåret. Skatteøkende og skattereduserende midlertidige forskjeller som reverserer eller kan reverseres i samme periode er utlignet og nettoført.

KLASSIFISERING OG VURDERING AV ANLEGGSMIDLER

Anleggsmidler omfatter eiendeler bestemt til varig eie og bruk. Anleggsmidler er vurdert til anskaffelseskost. Varige driftsmidler balanseføres og avskrives over driftsmidlets økonomiske levetid. Varige driftsmidler nedskrives til gjenvinnbart beløp ved verdifall som forventes ikke å være forbigående. Gjenvinnbart beløp er det høyeste av netto salgsverdi og verdi i bruk. Verdi i bruk er nåverdi av fremtidige kontantstrømmer knyttet til eiendelen. Nedskrivningen reverseres når grunnlaget for nedskrivningen ikke lenger er til stede.

KLASSIFISERING OG VURDERING AV OMLØPSMIDLER

Omløpsmidler og kortsiktig gjeld omfatter normalt poster som forfaller til betaling innen ett år etter balansedagen, samt poster som knytter seg til varekretsløpet. Omløpsmidler vurderes til laveste verdi av anskaffelseskost og virkelig verdi.

FORDRINGER

Fordringer oppføres til pålydende etter fradrag for avsetning til forventet tap. Avsetning til tap gjøres på grunnlag av en individuell vurdering av de enkelte fordringene.

Note 1 Lønnskostnader og antall årsverk

Selskapet har i 2024 ingen ansatte, og det er heller ikke utbetalt noen form for godtgjørelse til styret.

Note 2 Langsiktige aksjer og andeler i andre foretak m.v.

	Eierandel	Anskaffelseskost	Balanseført verdi
Anleggsmidler			
Visindi Stavanger AS	13,0 %	300 900	300 900
Visindi AS	1,0 %	69 000	69 000
Sum	0	369 900	369 900

Langsiktige investeringer vurderes til laveste av kost og estimert virkelig verdi.

Selskapet har i 2024 inntektsført kr 130 900 i utbytte på langsiktige aksjeinvesteringer.

Selskapets kortsiktige fordringer består i sin helhet av opptjent, ikke utbetalt utbytte pr. 31. desember 2024.



Note 3 Skatt

Årets skattegrunnlag	2024	2023	
Endring i utsatt skatt	1 729	-1 729	
Sum skattekostnad	1 729	-1 729	
Beregning av årets skattegrunnlag:	2024	2023	
Ordinært resultat før skattekostnad	111 304	70 459	
Permanente forskjeller	-126 974	-78 320	
Endring i midlertidige forskjeller	-1 677	-2 250	
Årets skattegrunnlag	-17 347	-10 111	
Oversikt over midlertidige forskjeller:	2024	2023	Endring
Inntektsført avsatt utbytte	3 927	2 250	-1 677
Sum	3 927	2 250	-1 677
Akkumulert fremførbart underskudd	-27 458	-10 111	17 347
Inngår ikke i beregningen av utsatt skatt	23 531	0	-23 531
Sum	0	-7 861	-7 861
Utsatt skattefordel (22 %)	0	-1 729	-1 729

Note 4 Egenkapital

	Aksjekapital	Annen egenkapital	Sum egenkapital
Pr. 31.12.2023	30 000	-5 570	24 430
Årets resultat		109 575	109 575
Pr 31.12.2024	30 000	104 005	134 005

Note 5 Aksjekapital, aksjonærer m.v.

Aksjekapitalen i Sitoli Invest AS pr. 31.12 består av:

	Antall	Pålydende	Balanseført
Ordinære aksjer	1 000	30	30 000
Sum	1 000	30	30 000

Vedtektene inneholder ingen stemmerettsbegrensninger. Daglig leder og styreleder Siv Tone Hilde-Larsen eier alle aksjene og har således 100% eierskap.

Selskapets kortsiktige gjeld består i sin helhet av gjeld til aksjonær. Mellomværende er kortsiktig og er ikke renteberegnet i 2024.