



ÅRSREGNSKAPET FOR REGNSKAPSÅRET 2021 - GENERELL INFORMASJON

Enheten

Organisasjonsnummer: 915 156 991
Organisasjonsform: Aksjeselskap
Foretaksnavn: BRNO AS
Forretningsadresse: Vestliveien 16
1344 HASLUM

Regnskapsår

Årsregnskapets periode: 01.01.2021 - 31.12.2021

Konsern

Morselskap i konsern: Nei

Regnskapsregler

Regler for små foretak benyttet: Ja
Benyttet ved utarbeidelsen av årsregnskapet til selskapet: Regnskapslovens alminnelige regler

Årsregnskapet fastsatt av kompetent organ

Bekreftet av representant for selskapet: NORSK REGNSKAP AS
Dato for fastsettelse av årsregnskapet: 28.06.2022

Grunnlag for avgivelse

År 2021: Årsregnskapet er elektronisk innlevert
År 2020: Tall er hentet fra elektronisk innlevert årsregnskap fra 2021

Det er ikke krav til at årsregnskapet m.v. som sendes til Regnskapsregisteret er undertegnet. Kontrollen på at dette er utført ligger hos revisor/enhetens øverste organ. Sikkerheten ivaretas ved at innsender har rolle/rettighet for innsending av årsregnskapet via Altinn, og ved at det bekreftes at årsregnskapet er fastsatt av kompetent organ.

Brønnøysundregistrene, 05.07.2023



Resultatregnskap

Beløp i: NOK	Note	2021	2020
RESULTATREGNSKAP			
Kostnader			
Lønnskostnad	2		
Annen driftskostnad		20 925	22 242
Sum kostnader		20 925	22 242
Driftsresultat		-20 925	-22 242
Finansinntekter og finanskostnader			
Annen renteinntekt			36
Annen finansinntekt	1	10 500 803	875 000
Sum finansinntekter		10 500 803	875 036
Verdireduksjon markedsbaserte omløpsmidler		70 811	
Annen finanskostnad	1		
Sum finanskostnader		70 811	
Netto finans		10 429 992	875 036
Ordinært resultat før skattekostnad		10 409 068	852 794
Skattekostnad på ordinært resultat	3		
Ordinært resultat etter skattekostnad		10 409 068	852 794
Årsresultat		10 409 068	852 794
Årsresultat etter minoritetsinteresser		10 409 068	852 794
Totalresultat		10 409 068	852 794
Overføringer og disponeringer			
Ekstraordinært utbytte		2 000 000	
Avsatt til annen egenkapital		8 409 068	852 794
Sum overføringer og disponeringer		10 409 068	852 794



Balanse

Beløp i: NOK	Note	2021	2020
BALANSE - EIENDELER			
Anleggsmidler			
Immaterielle eiendeler			
Utsatt skattefordel	3		
Finansielle anleggsmidler			
Investering i datterselskap			257 500
Sum finansielle anleggsmidler			257 500
Sum anleggsmidler		0	257 500
Omløpsmidler			
Varer			
Investeringer			
Markedsbaserte aksjer	1	9 406 220	
Markedsbaserte obligasjoner	1		
Andre markedsbaserte finansielle instrumenter	1		
Sum investeringer		9 406 220	
Bankinnskudd, kontanter og lignende			
Bankinnskudd, kontanter o.l.		1 865 962	1 017 704
Sum bankinnskudd, kontanter og lignende		1 865 962	1 017 704
Sum omløpsmidler		11 272 183	1 017 704
SUM EIENDELER		11 272 183	1 275 204
BALANSE - EGENKAPITAL OG GJELD			
Egenkapital			
Innskutt egenkapital			
Aksjekapital		30 000	30 000
Sum innskutt egenkapital		30 000	30 000



Balanse

Beløp i: NOK	Note	2021	2020
Opptjent egenkapital			
Annen egenkapital		9 540 188	1 131 120
Sum opptjent egenkapital		9 540 188	1 131 120
Sum egenkapital		9 570 188	1 161 120
Gjeld			
Langsiktig gjeld			
Utsatt skatt	3		
Annen langsiktig gjeld			
Sum langsiktig gjeld		0	0
Kortsiktig gjeld			
Leverandørgjeld			918
Betalbar skatt	3		
Utbytte		1 700 000	
Annen kortsiktig gjeld		1 995	113 166
Sum kortsiktig gjeld		1 701 995	114 084
Sum gjeld		1 701 995	114 084
SUM EGENKAPITAL OG GJELD		11 272 183	1 275 204



Brønnøysundregistrene

ÅRSREGNSKAP FOR REGNSKAPSÅRET 2021 - GENERELL INFORMASJON

Journalnummer: 2022 590150

Enheten

Organisasjonsnummer: 915 156 991
Organisasjonsform: Aksjeselskap
Foretaksnavn: BRNO AS
Forretningsadresse: Vestliveien 16
1344 HASLUM

Regnskapsår

Årsregnskapets periode: 01.01.2021 - 31.12.2021

Konsern

Morselskap i konsern: Nei

Regnskapsregler

Regler for små foretak benyttet: Ja
Benyttet ved utarbeidelsen av
årsregnskapet til selskapet: Regnskapslovens alminnelige regler

Årsregnskapet fastsatt av kompetent organ

Bekreftet av representant for selskapet: NORSK REGNSKAP AS
Dato for fastsettelse av årsregnskapet: 28.06.2022

Revisjon

Selskapet har besluttet at årsregnskapet
ikke skal revideres: Ja
Årsregnskapet er utarbeidet av ekstern
autorisert regnskapsfører: Ja
Ekstern autorisert regnskapsfører har i
løpet av regnskapsåret bistått ved den
løpende regnskapsføringen eller utført
andre tjenester for selskapet enn å
utarbeide årsregnskapet: Ja

Grunnlag for avgivelse

År 2021: Årsregnskap er elektronisk innlevert.
År 2020: Tall er hentet fra elektronisk innlevert årsregnskap fra 2021.

Det er ikke krav til at årsregnskapet m.v. som sendes til Regnskapsregisteret er undertegnet. Kontrollen på at dette er utført ligger hos revisor/enhetens øverste organ. Sikkerheten ivaretas ved at innsender har rolle/rettighet for innsending av årsregnskapet via Altinn, og ved at det bekreftes at årsregnskapet er fastsatt av kompetent organ.

Brønnøysundregistrene, 02.07.2022

Brønnøysundregistrene
Postadresse: Postboks 900, 8910 Brønnøysund
Telefon: 75 00 75 00
E-post: firmapost@brreg.no Internett: www.brreg.no
Organisasjonsnummer: 974 760 673



Organisasjonsnr: 915 156 991
BRNO AS

RESULTATREGNSKAP

Beløp i: NOK	Note	2021	2020
RESULTATREGNSKAP			
Kostnader			
Lønnskostnad	2		
Annen driftskostnad		20 925	22 242
Sum kostnader		20 925	22 242
Driftsresultat		-20 925	-22 242
Finansinntekter og finanskostnader			
Annen renteinntekt			36
Annen finansinntekt	1	10 500 803	875 000
Sum finansinntekter		10 500 803	875 036
Verdireduksjon markedsbaserte omløpsmidler		70 811	
Annen finanskostnad	1		
Sum finanskostnader		70 811	
Netto finans		10 429 992	875 036
Ordinært resultat før skattekostnad		10 409 068	852 794
Skattekostnad på ordinært resultat	3		
Ordinært resultat etter skattekostnad		10 409 068	852 794
Årsresultat		10 409 068	852 794
Årsresultat etter minoritetsinteresser		10 409 068	852 794
Totalresultat		10 409 068	852 794
Overføringer og disponeringer			
Ekstraordinært utbytte		2 000 000	
Avsatt til annen egenkapital		8 409 068	852 794
Sum overføringer og disponeringer		10 409 068	852 794



Organisasjonsnr: 915 156 991
BRNO AS

BALANSE

Beløp i: NOK **Note** **2021** **2020**

BALANSE - EIENDELER

Anleggsmidler

Immaterielle eiendeler

Utsatt skattefordel 3

Finansielle anleggsmidler

Investering i datterselskap 257 500

Sum finansielle anleggsmidler 257 500

Sum anleggsmidler 0 257 500

Omløpsmidler

Varer

Investeringer

Markedsbaserte aksjer 1 9 406 220

Markedsbaserte obligasjoner 1

Andre markedsbaserte

finansielle instrumenter 1

Sum investeringer 9 406 220

Bankinnskudd, kontanter og lignende

Bankinnskudd, kontanter o. l. 1 865 962 1 017 704

Sum bankinnskudd, kontanter og lignende 1 865 962 1 017 704

Sum omløpsmidler 11 272 183 1 017 704

SUM EIENDELER 11 272 183 1 275 204

BALANSE - EGENKAPITAL OG GJELD

Egenkapital

Innskutt egenkapital

Aksjekapital 30 000 30 000

Sum innskutt egenkapital 30 000 30 000

Opptjent egenkapital

Annen egenkapital 9 540 188 1 131 120

Sum opptjent egenkapital 9 540 188 1 131 120

Sum egenkapital 9 570 188 1 161 120

Gjeld



Langsiktig gjeld			
Utsatt skatt	3		
Annen langsiktig gjeld			
Sum langsiktig gjeld		0	0
Kortsiktig gjeld			
Leverandørgjeld			918
Betalbar skatt	3		
Utbytte		1 700 000	
Annen kortsiktig gjeld		1 995	113 166
Sum kortsiktig gjeld		1 701 995	114 084
Sum gjeld		1 701 995	114 084
SUM EGENKAPITAL OG GJELD		11 272 183	1 275 204



Organisasjonsnr: 915 156 991
BRNO AS

NOTEOPPLYSNINGER - SELSKAP - alle poster oppgitt i hele tall

Note

Antall aksjer og aksjeeiere

Note

Antall årsverk i regnskapsåret

Virksomheten har hatt følgende antall årsverk:
0.00

Omløpsmidler Startdato Sluttdato Endring

Skattemessig fremf.undersk. Startdato Sluttdato Endring

Kortsiktig gjeld Startdato Sluttdato Endring



BankID Signing
Øivind Høst Brunsell
2022-06-28



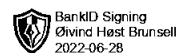
Årsregnskap 2021

Brno AS

Resultatregnskap
Balanse
Noter til regnskapet



Org.nr.: 915 156 991



BankID Signing
Øivind Høst Brunsell
2022-06-28

BRNO AS

915 156 991

RESULTATREGNSKAP

BRNO AS

DRIFTSINNEKTER OG DRIFTSKOSTNADER	Note	2021	2020
Annen driftskostnad		20 925	22 242
Sum driftskostnader		20 925	22 242
Driftsresultat		-20 925	-22 242
FINANSINNEKTER OG FINANSKOSTNADER			
Annen renteinntekt		0	36
Annen finansinntekt	1	10 500 803	875 000
Verdireduksjon markedsbaserte omløpsmidler		70 811	0
Resultat av finansposter		10 429 992	875 036
Ordinært resultat før skattekostnad		10 409 068	852 794
Ordinært resultat		10 409 068	852 794
Årsresultat		10 409 068	852 794
OVERFØRINGER			
Ekstraordinært utbytte		2 000 000	0
Avsatt til annen egenkapital		8 409 068	852 794
Sum overføringer		10 409 068	852 794

BRNO AS

SIDE 2



BRNO AS

915 156 991

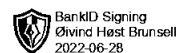
BALANSE

BRNO AS

EIENDELER	Note	2021	2020
ANLEGGSMIDLER			
FINANSIELLE ANLEGGSMIDLER			
Investeringer i datterselskap		0	257 500
Sum finansielle anleggsmidler		0	257 500
Sum anleggsmidler		0	257 500
OMLØPSMIDLER			
INVESTERINGER			
Markedsbaserte aksjer	1	9 406 220	0
Sum investeringer		9 406 220	0
Bankinnskudd, kontanter o.l.		1 865 962	1 017 704
Sum omløpsmidler		11 272 183	1 017 704
Sum eiendeler		11 272 183	1 275 204

BRNO AS

SIDE 3



BankID Signing
Øivind Høst Brunsell
2022-06-28

BRNO AS

915 156 991

BALANSE

BRNO AS

EGENKAPITAL OG GJELD	Note	2021	2020
EGENKAPITAL			
INNSKUTT EGENKAPITAL			
Aksjekapital		30 000	30 000
Sum innskutt egenkapital		30 000	30 000
OPPTJENT EGENKAPITAL			
Annen egenkapital		9 540 188	1 131 120
Sum opptjent egenkapital		9 540 188	1 131 120
Sum egenkapital		9 570 188	1 161 120
GJELD			
KORTSIKTIG GJELD			
Leverandørgjeld		0	918
Utbytte		1 700 000	0
Annen kortsiktig gjeld		1 995	113 166
Sum kortsiktig gjeld		1 701 995	114 084
Sum gjeld		1 701 995	114 084
Sum egenkapital og gjeld		11 272 183	1 275 204

Haslum, 28.06.2022
Styret i Brno AS

Øivind Høst Brunsell
styreleder/daglig leder

BRNO AS

SIDE 4



BRNO AS

Regnskapsprinsipper

Årsregnskapet er satt opp i samsvar med regnskapsloven og NRS 8 - God regnskapsskikk for små foretak.

SKATT

Skattekostnaden i resultatregnskapet omfatter både periodens betalbare skatt og endring i utsatt skatt. Utsatt skatt er beregnet med 22 % på grunnlag av de midlertidige forskjeller som eksisterer mellom regnskapsmessige og skattemessige verdier, samt ligningsmessig underskudd til fremføring ved utgangen av regnskapsåret. Skatteøkende og skattereduserende midlertidige forskjeller som reverserer eller kan reverseres i samme periode er utlignet og nettoført.

KLASSIFISERING OG VURDERING AV OMLØPSMIDLER

Omløpsmidler og kortsiktig gjeld omfatter normalt poster som forfaller til betaling innen ett år etter balansedagen, samt poster som knytter seg til varekretsløpet. Omløpsmidler vurderes til laveste verdi av anskaffelseskost og virkelig verdi.

Note 1 Markedsbaserte verdipapirer

	Anskaffelses kost	Markeds verdi	Balanseført verdi	Årets verdiendring
Omløpsmidler	9 395 249	9 324 438	9 324 438	-70 811

Note 2 Lønnskostnader

Brno AS har ikke hatt lønns- eller personalkostnader i 2021 og det foreligger heller ingen slike forpliktelser.



BRNO AS

Note 3 Skatt

Årets skattekostnad	2021	2020
Resultatført skatt på ordinært resultat:		
Betalbar skatt	0	0
Endring i utsatt skattefordel	0	0
Skattekostnad ordinært resultat	0	0
Skattepliktig inntekt:		
Ordinært resultat før skatt	10 409 068	852 794
Permanente forskjeller	-10 405 992	0
Anvendelse av fremførbart underskudd	-3 076	0
Skattepliktig inntekt	0	852 794
Betalbar skatt i balansen:		
Betalbar skatt på årets resultat	0	0
Sum betalbar skatt i balansen	0	0

Skatteeffekten av midlertidige forskjeller og underskudd til fremføring som har gitt opphav til utsatt skatt og utsatte skattefordeler, spesifisert på typer av midlertidige forskjeller

	2021	2020	Endring
Akkumulert fremførbart underskudd	-29 806	-32 881	-3 076
Inngår ikke i beregningen av utsatt skatt	29 806	32 881	3 076
Utsatt skattefordel (22 %)	0	0	0

I henhold til God regnskapsskikk for små foretak balanseføres ikke utsatt skattefordel.



BankID Signing
Øivind Høst Brunsell
2022-06-28



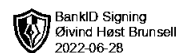
Årsregnskap 2021

Brno AS

Resultatregnskap
Balanse
Noter til regnskapet



Org.nr.: 915 156 991



BankID Signing
Øivind Høst Brunsell
2022-06-28

BRNO AS

915 156 991

RESULTATREGNSKAP

BRNO AS

DRIFTSINNEKTER OG DRIFTSKOSTNADER	Note	2021	2020
Annen driftskostnad		20 925	22 242
Sum driftskostnader		20 925	22 242
Driftsresultat		-20 925	-22 242
FINANSINNEKTER OG FINANSKOSTNADER			
Annen renteinntekt		0	36
Annen finansinntekt	1	10 500 803	875 000
Verdireduksjon markedsbaserte omløpsmidler		70 811	0
Resultat av finansposter		10 429 992	875 036
Ordinært resultat før skattekostnad		10 409 068	852 794
Ordinært resultat		10 409 068	852 794
Årsresultat		10 409 068	852 794
OVERFØRINGER			
Ekstraordinært utbytte		2 000 000	0
Avsatt til annen egenkapital		8 409 068	852 794
Sum overføringer		10 409 068	852 794

BRNO AS

SIDE 2



BRNO AS

915 156 991

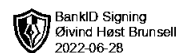
BALANSE

BRNO AS

EIENDELER	Note	2021	2020
ANLEGGSMIDLER			
FINANSIELLE ANLEGGSMIDLER			
Investeringer i datterselskap		0	257 500
Sum finansielle anleggsmidler		0	257 500
Sum anleggsmidler		0	257 500
OMLØPSMIDLER			
INVESTERINGER			
Markedsbaserte aksjer	1	9 406 220	0
Sum investeringer		9 406 220	0
Bankinnskudd, kontanter o.l.		1 865 962	1 017 704
Sum omløpsmidler		11 272 183	1 017 704
Sum eiendeler		11 272 183	1 275 204

BRNO AS

SIDE 3



BankID Signing
Øivind Høst Brunsell
2022-06-28

BRNO AS

915 156 991

BALANSE

BRNO AS

EGENKAPITAL OG GJELD	Note	2021	2020
EGENKAPITAL			
INNSKUTT EGENKAPITAL			
Aksjekapital		30 000	30 000
Sum innskutt egenkapital		30 000	30 000
OPPTJENT EGENKAPITAL			
Annen egenkapital		9 540 188	1 131 120
Sum opptjent egenkapital		9 540 188	1 131 120
Sum egenkapital		9 570 188	1 161 120
GJELD			
KORTSIKTIG GJELD			
Leverandørgjeld		0	918
Utbytte		1 700 000	0
Annen kortsiktig gjeld		1 995	113 166
Sum kortsiktig gjeld		1 701 995	114 084
Sum gjeld		1 701 995	114 084
Sum egenkapital og gjeld		11 272 183	1 275 204

Haslum, 28.06.2022
Styret i Brno AS

Øivind Høst Brunsell
styreleder/daglig leder

BRNO AS

SIDE 4



BRNO AS

Regnskapsprinsipper

Årsregnskapet er satt opp i samsvar med regnskapsloven og NRS 8 - God regnskapsskikk for små foretak.

SKATT

Skattekostnaden i resultatregnskapet omfatter både periodens betalbare skatt og endring i utsatt skatt. Utsatt skatt er beregnet med 22 % på grunnlag av de midlertidige forskjeller som eksisterer mellom regnskapsmessige og skattemessige verdier, samt ligningsmessig underskudd til fremføring ved utgangen av regnskapsåret. Skatteøkende og skattereduserende midlertidige forskjeller som reverserer eller kan reverseres i samme periode er utlignet og nettoført.

KLASSIFISERING OG VURDERING AV OMLØPSMIDLER

Omløpsmidler og kortsiktig gjeld omfatter normalt poster som forfaller til betaling innen ett år etter balansedagen, samt poster som knytter seg til varekretsløpet. Omløpsmidler vurderes til laveste verdi av anskaffelseskost og virkelig verdi.

Note 1 Markedsbaserte verdipapirer

	Anskaffelses kost	Markeds verdi	Balanseført verdi	Årets verdiendring
Omløpsmidler	9 395 249	9 324 438	9 324 438	-70 811

Note 2 Lønnskostnader

Brno AS har ikke hatt lønns- eller personalkostnader i 2021 og det foreligger heller ingen slike forpliktelser.



BRNO AS

Note 3 Skatt

Årets skattekostnad	2021	2020
Resultatført skatt på ordinært resultat:		
Betalbar skatt	0	0
Endring i utsatt skattefordel	0	0
Skattekostnad ordinært resultat	0	0
Skattepliktig inntekt:		
Ordinært resultat før skatt	10 409 068	852 794
Permanente forskjeller	-10 405 992	0
Anvendelse av fremførbart underskudd	-3 076	0
Skattepliktig inntekt	0	852 794
Betalbar skatt i balansen:		
Betalbar skatt på årets resultat	0	0
Sum betalbar skatt i balansen	0	0

Skatteeffekten av midlertidige forskjeller og underskudd til fremføring som har gitt opphav til utsatt skatt og utsatte skattefordeler, spesifisert på typer av midlertidige forskjeller

	2021	2020	Endring
Akkumulert fremførbart underskudd	-29 806	-32 881	-3 076
Inngår ikke i beregningen av utsatt skatt	29 806	32 881	3 076
Utsatt skattefordel (22 %)	0	0	0

I henhold til God regnskapsskikk for små foretak balanseføres ikke utsatt skattefordel.