



## ÅRSREGNSKAPET FOR REGNSKAPSÅRET 2024 - GENERELL INFORMASJON

### Enheten

Organisasjonsnummer: 985 160 279  
Organisasjonsform: Aksjeselskap  
Foretaksnavn: VITALTOUR AS  
Forretningsadresse: Hamnevegen 40  
5200 OS

### Regnskapsår

Årsregnskapets periode: 01.01.2024 - 31.12.2024

### Konsern

Morselskap i konsern: Nei

### Regnskapsregler

Regler for små foretak benyttet: Ja  
Benyttet ved utarbeidelsen av årsregnskapet til selskapet: Regnskapslovens alminnelige regler

### Årsregnskapet fastsatt av kompetent organ

Bekreftet av representant for selskapet: Clas Göran Nordstrøm  
Dato for fastsettelse av årsregnskapet: 30.06.2025

### Grunnlag for avgivelse

År 2024: Årsregnskapet er elektronisk innlevert  
År 2023: Tall er hentet fra elektronisk innlevert årsregnskap fra 2024

*Det er ikke krav til at årsregnskapet m.v. som sendes til Regnskapsregisteret er undertegnet. Kontrollen på at dette er utført ligger hos revisor/enhetens øverste organ. Sikkerheten ivaretas ved at innsender har rolle/rettighet for innsending av årsregnskapet via Altinn, og ved at det bekreftes at årsregnskapet er fastsatt av kompetent organ.*

Brønnøysundregistrene, 23.07.2025



### Resultatregnskap

Beløp i: NOK	Note	2024	2023
<b>RESULTATREGNSKAP</b>			
<b>Inntekter</b>			
Salgsinntekt	1	22 542 169	23 734 078
<b>Sum inntekter</b>		<b>22 542 169</b>	<b>23 734 078</b>
<b>Kostnader</b>			
Varekostnad		20 177 251	20 378 925
Lønnskostnad	4	1 460 649	1 344 352
Avskrivning av driftsmidler og immaterielle eiendeler	5		
Annen driftskostnad	1, 4, 6	1 863 067	1 574 198
<b>Sum kostnader</b>		<b>23 500 967</b>	<b>23 297 475</b>
<b>Driftsresultat</b>		<b>-958 798</b>	<b>436 603</b>
<b>Finansinntekter og finanskostnader</b>			
Annen renteinntekt		156 931	117 920
Annen finansinntekt	8	500 783	411 475
Verdiøkning markedsbaserte omløpsmidler	8	1 471 607	1 309 068
<b>Sum finansinntekter</b>		<b>2 129 320</b>	<b>1 838 462</b>
Annen finanskostnad	8	142 883	260 004
<b>Sum finanskostnader</b>		<b>142 883</b>	<b>260 004</b>
<b>Netto finans</b>		<b>1 986 437</b>	<b>1 578 458</b>
<b>Resultat før skattekostnad</b>		<b>1 027 639</b>	<b>2 015 061</b>
Skattekostnad på resultat	1, 7		
<b>Årsresultat</b>		<b>1 027 639</b>	<b>2 015 061</b>
<b>Årsresultat etter minoritetsinteresser</b>		<b>1 027 639</b>	<b>2 015 061</b>
<b>Totalresultat</b>		<b>1 027 639</b>	<b>2 015 061</b>
<b>Overføringer og disponeringer</b>			
Ordinært utbytte		1 500 000	1 500 000



## Resultatregnskap

<b>Beløp i: NOK</b>	<b>Note</b>	<b>2024</b>	<b>2023</b>
Avsatt til annen egenkapital			515 061
Overført fra annen egenkapital		-472 361	
<b>Sum overføringer og disponeringer</b>		<b>1 027 639</b>	<b>2 015 061</b>



### Balanse

Beløp i: NOK	Note	2024	2023
<b>BALANSE - EIENDELER</b>			
<b>Anleggsmidler</b>			
<b>Immaterielle eiendeler</b>			
Utsatt skattefordel	7		
Driftsløsøre, inventar o.a. utstyr	5		
<b>Finansielle anleggsmidler</b>			
Lån til foretak i samme konsern	6		
Obligasjoner og andre fordringer		20 000	20 000
<b>Sum finansielle anleggsmidler</b>		<b>20 000</b>	<b>20 000</b>
<b>Sum anleggsmidler</b>		<b>20 000</b>	<b>20 000</b>
<b>Omløpsmidler</b>			
<b>Varer</b>			
<b>Fordringer</b>			
Kundefordringer		2 059 031	858 663
Andre kortsiktige fordringer		115 228	97 258
<b>Sum fordringer</b>	1	<b>2 174 259</b>	<b>955 921</b>
<b>Investeringer</b>			
Aksjer og andeler i foretak i samme konsern	8		
Markedsbaserte aksjer	8		
Markedsbaserte obligasjoner	8		
Andre markedsbaserte finansielle instrumenter	8	15 190 745	13 413 457
Andre finansielle instrumenter	8		
<b>Sum investeringer</b>	8	<b>15 190 745</b>	<b>13 413 457</b>
<b>Bankinnskudd, kontanter og lignende</b>			
Bankinnskudd, kontanter o.l.	9	4 650 139	3 905 962
<b>Sum bankinnskudd, kontanter og lignende</b>		<b>4 650 139</b>	<b>3 905 962</b>
<b>Sum omløpsmidler</b>		<b>22 015 143</b>	<b>18 275 340</b>
<b>SUM EIENDELER</b>		<b>22 035 143</b>	<b>18 295 340</b>



### Balanse

Beløp i: NOK	Note	2024	2023
<b>BALANSE - EGENKAPITAL OG GJELD</b>			
<b>Egenkapital</b>			
<b>Innskutt egenkapital</b>			
Aksjekapital	10	2 500 000	2 500 000
<b>Sum innskutt egenkapital</b>		<b>2 500 000</b>	<b>2 500 000</b>
<b>Opptjent egenkapital</b>			
Annen egenkapital		10 240 735	10 713 096
<b>Sum opptjent egenkapital</b>		<b>10 240 735</b>	<b>10 713 096</b>
<b>Sum egenkapital</b>	11	<b>12 740 735</b>	<b>13 213 096</b>
<b>Sum langsiktig gjeld</b>		<b>0</b>	<b>0</b>
<b>Kortsiktig gjeld</b>			
Leverandørgjeld	1	1 176 865	452 547
Betalbar skatt	7		
Skattetrekk og andre trekk		91 444	66 907
Utbytte		1 500 000	1 500 000
Annen kortsiktig gjeld		6 526 099	3 062 789
<b>Sum kortsiktig gjeld</b>		<b>9 294 408</b>	<b>5 082 244</b>
<b>Sum gjeld</b>		<b>9 294 408</b>	<b>5 082 244</b>
<b>SUM EGENKAPITAL OG GJELD</b>		<b>22 035 143</b>	<b>18 295 340</b>



## Brønnøysundregistrene

### ÅRSREGNSKAP FOR REGNSKAPSÅRET 2024 - GENERELL INFORMASJON

Journalnummer: 2025 683022

#### Enheten

Organisasjonsnummer: 985 160 279  
Organisasjonsform: Aksjeselskap  
Foretaksnavn: VITALTOUR AS  
Forretningsadresse: Hamnevegen 40  
5200 OS

#### Regnskapsår

Årsregnskapets periode: 01.01.2024 - 31.12.2024

#### Konsern

Morselskap i konsern: Nei

#### Regnskapsregler

Regler for små foretak benyttet: Ja  
Benyttet ved utarbeidelsen av  
årsregnskapet til selskapet: Regnskapslovens alminnelige regler

#### Årsregnskapet fastsatt av kompetent organ

Bekreftet av representant for selskapet: Clas Göran Nordstrøm  
Dato for fastsettelse av årsregnskapet: 30.06.2025

#### Revisjon

Årsregnskapet er utarbeidet av ekstern  
autorisert regnskapsfører: Ja  
Ekstern autorisert regnskapsfører har i  
løpet av regnskapsåret bistått ved den  
løpende regnskapsføringen eller utført  
andre tjenester for selskapet enn å  
utarbeide årsregnskapet: Ja

#### Grunnlag for avgivelse

År 2024: Årsregnskap er elektronisk innlevert.  
År 2023: Tall er hentet fra elektronisk innlevert årsregnskap fra 2024.

*Det er ikke krav til at årsregnskapet m.v. som sendes til Regnskapsregisteret er undertegnet. Kontrollen på at dette er utført ligger hos revisor/enhetens øverste organ. Sikkerheten ivaretas ved at innsender har rolle/rettighet for innsending av årsregnskapet via Altinn, og ved at det bekreftes at årsregnskapet er fastsatt av kompetent organ.*

Brønnøysundregistrene, 22.07.2025

---

Brønnøysundregistrene  
Postadresse: Postboks 900, 8910 Brønnøysund  
Telefon: 75 00 75 00  
E-post: firmapost@brreg.no Internett: www.brreg.no  
Organisasjonsnummer: 974 760 673



Organisasjonsnr: 985 160 279  
VITALTOUR AS

## RESULTATREGNSKAP

<b>Beløp i: NOK</b>	<b>Note</b>	<b>2024</b>	<b>2023</b>
<b>RESULTATREGNSKAP</b>			
<b>Inntekter</b>			
Salgsinntekt	1	22 542 169	23 734 078
<b>Sum inntekter</b>		<b>22 542 169</b>	<b>23 734 078</b>
<b>Kostnader</b>			
Varekostnad		20 177 251	20 378 925
Lønnskostnad	4	1 460 649	1 344 352
Avskrivning av driftsmidler og immaterielle eiendeler	5		
Annen driftskostnad	1, 4, 6	1 863 067	1 574 198
<b>Sum kostnader</b>		<b>23 500 967</b>	<b>23 297 475</b>
<b>Driftsresultat</b>		<b>-958 798</b>	<b>436 603</b>
<b>Finansinntekter og finanskostnader</b>			
Annen renteinntekt		156 931	117 920
Annen finansinntekt	8	500 783	411 475
Verdiøkning markedsbaserte omløpsmidler	8	1 471 607	1 309 068
<b>Sum finansinntekter</b>		<b>2 129 320</b>	<b>1 838 462</b>
Annen finanskostnad	8	142 883	260 004
<b>Sum finanskostnader</b>		<b>142 883</b>	<b>260 004</b>
<b>Netto finans</b>		<b>1 986 437</b>	<b>1 578 458</b>
<b>Resultat før skattekostnad</b>		<b>1 027 639</b>	<b>2 015 061</b>
Skattekostnad på resultat	1, 7		
<b>Årsresultat</b>		<b>1 027 639</b>	<b>2 015 061</b>
<b>Årsresultat etter minoritetsinteresser</b>		<b>1 027 639</b>	<b>2 015 061</b>
<b>Totalresultat</b>		<b>1 027 639</b>	<b>2 015 061</b>
<b>Overføringer og disponeringer</b>			
Ordinært utbytte		1 500 000	1 500 000
Avsatt til annen egenkapital			515 061
Overført fra annen egenkapital		-472 361	
<b>Sum overføringer og disponeringer</b>		<b>1 027 639</b>	<b>2 015 061</b>



Organisasjonsnr: 985 160 279  
VITALTOUR AS

## BALANSE

Beløp i: NOK	Note	2024	2023
<b>BALANSE - EIENDELER</b>			
<b>Anleggsmidler</b>			
<b>Immaterielle eiendeler</b>			
Utsatt skattefordel	7		
Driftsløsøre, inventar o. a. utstyr			
	5		
<b>Finansielle anleggsmidler</b>			
Lån til foretak i samme konsern	6		
Obligasjoner og andre fordringer		20 000	20 000
<b>Sum finansielle anleggsmidler</b>		<b>20 000</b>	<b>20 000</b>
<b>Sum anleggsmidler</b>		<b>20 000</b>	<b>20 000</b>
<b>Omløpsmidler</b>			
<b>Varer</b>			
<b>Fordringer</b>			
Kundefordringer		2 059 031	858 663
Andre kortsiktige fordringer		115 228	97 258
<b>Sum fordringer</b>	<b>1</b>	<b>2 174 259</b>	<b>955 921</b>
<b>Investeringer</b>			
Aksjer og andeler i foretak i samme konsern	8		
Markedsbaserte aksjer	8		
Markedsbaserte obligasjoner	8		
Andre markedsbaserte finansielle instrumenter	8	15 190 745	13 413 457
Andre finansielle instrumenter	8		
<b>Sum investeringer</b>	<b>8</b>	<b>15 190 745</b>	<b>13 413 457</b>
<b>Bankinnskudd, kontanter og lignende</b>			
Bankinnskudd, kontanter o. l.	9	4 650 139	3 905 962
<b>Sum bankinnskudd, kontanter og lignende</b>		<b>4 650 139</b>	<b>3 905 962</b>
<b>Sum omløpsmidler</b>		<b>22 015 143</b>	<b>18 275 340</b>
<b>SUM EIENDELER</b>		<b>22 035 143</b>	<b>18 295 340</b>



## BALANSE - EGENKAPITAL OG GJELD

### Egenkapital

#### Innskutt egenkapital

Aksjekapital	10	2 500 000	2 500 000
<b>Sum innskutt egenkapital</b>		<b>2 500 000</b>	<b>2 500 000</b>

#### Opptjent egenkapital

Annen egenkapital		10 240 735	10 713 096
<b>Sum opptjent egenkapital</b>		<b>10 240 735</b>	<b>10 713 096</b>

<b>Sum egenkapital</b>	<b>11</b>	<b>12 740 735</b>	<b>13 213 096</b>
------------------------	-----------	-------------------	-------------------

<b>Sum langsiktig gjeld</b>		<b>0</b>	<b>0</b>
-----------------------------	--	----------	----------

#### Kortsiktig gjeld

Leverandørgjeld	1	1 176 865	452 547
-----------------	---	-----------	---------

Betalbar skatt	7		
----------------	---	--	--

Skattetrekk og andre trekk		91 444	66 907
----------------------------	--	--------	--------

Utbytte		1 500 000	1 500 000
---------	--	-----------	-----------

Annen kortsiktig gjeld		6 526 099	3 062 789
------------------------	--	-----------	-----------

<b>Sum kortsiktig gjeld</b>		<b>9 294 408</b>	<b>5 082 244</b>
-----------------------------	--	------------------	------------------

<b>Sum gjeld</b>		<b>9 294 408</b>	<b>5 082 244</b>
------------------	--	------------------	------------------

<b>SUM EGENKAPITAL OG GJELD</b>		<b>22 035 143</b>	<b>18 295 340</b>
---------------------------------	--	-------------------	-------------------



Organisasjonsnr: 985 160 279  
VITALTOUR AS

NOTEOPPLYSNINGER - SELSKAP - alle poster oppgitt i hele tall

Note  
4

Antall årsverk i regnskapsåret  
3.00

Sum Beløp

Balanseført verdi 31.12. Varige driftsmidler Immaterielle eiend.

Konsernregnskap

Morselskapet sitt navn

Forretningskontor for morselskapet

Begrunnelse for at datterselskap er utelatt fra konsolideringen

Samlet beløp - tilknyttet selskap Årets Fjorårets

Samlet beløp - foretak i samme konsern Årets Fjorårets

Samlet beløp - foretak i samme konsern Årets Fjorårets


Samlet beløp - felles kontrollert virksomhet Årets Fjorårets

Pantstillelse Beløp

Beholdning av egne aksjer Antall Pålydende Andel av aksjek.



 BankID Signing  
Göran Nordström  
2025-06-30

 BankID Signing  
Bjarte Kjeldkvist Madsen  
2025-06-30

# Årsregnskap

**2024**


**Vitaltour AS**

Org.nr.:985 160 279

BankID Signing  
Göran Nordström  
2025-06-30BankID Signing  
Bjarte Kjeldkvist Madsen  
2025-06-30**Resultatregnskap**

## Vitaltour AS


<b>Driftsinntekter og driftskostnader</b>	<b>Note</b>	<b>2024</b>	<b>2023</b>
Salgsinntekt	1	22 542 169	23 734 078
Sum driftsinntekter		<u>22 542 169</u>	<u>23 734 078</u>
Varekostnad		20 177 251	20 378 925
Lønnskostnad	4	1 460 649	1 344 352
Annen driftskostnad	1, 4, 6	1 863 067	1 574 198
Sum driftskostnader		<u>23 500 967</u>	<u>23 297 475</u>
Driftsresultat		<u>-958 798</u>	<u>436 603</u>
<b>Finansinntekter og finanskostnader</b>			
Annen renteinntekt		156 931	117 920
Annen finansinntekt	8	500 783	411 475
Verdiøkning markedsbaserte omløpsmidler	8	1 471 607	1 309 068
Annen finanskostnad	8	142 883	260 004
Resultat av finansposter		<u>1 986 437</u>	<u>1 578 458</u>
Resultat før skattekostnad		<u>1 027 639</u>	<u>2 015 061</u>
Resultat		<u>1 027 639</u>	<u>2 015 061</u>
<b>Ekstraordinære inntekter og kostnader</b>			
Årsresultat		<u>1 027 639</u>	<u>2 015 061</u>
<b>Overføringer</b>			
Avsatt til utbytte		1 500 000	1 500 000
Avsatt til annen egenkapital		0	515 061
Overført fra annen egenkapital		472 361	0
Sum overføringer		<u>1 027 639</u>	<u>2 015 061</u>

 BankID Signing  
Göran Nordström  
2025-06-30 BankID Signing  
Bjarte Kjeldkvist Madsen  
2025-06-30

<b>Balanse</b>			
Vitaltour AS			
<b>Eiendeler</b>	<b>Note</b>	<b>2024</b>	<b>2023</b>
<b>Anleggsmidler</b>			
<b>Immaterielle eiendeler</b>			
<b>Varige driftsmidler</b>			
<b>Finansielle driftsmidler</b>			
Obligasjoner og andre fordringer		20 000	20 000
Sum finansielle anleggsmidler		<u>20 000</u>	<u>20 000</u>
Sum anleggsmidler		<u>20 000</u>	<u>20 000</u>
<b>Omløpsmidler</b>			
<b>Fordringer</b>			
Kundefordringer		2 059 031	858 663
Andre kortsiktige fordringer		115 228	97 258
Sum fordringer	1	<u>2 174 259</u>	<u>955 921</u>
<b>Investeringer</b>			
Andre markedsbaserte finansielle instrumenter	8	15 190 745	13 413 457
Sum investeringer	8	<u>15 190 745</u>	<u>13 413 457</u>
Bankinnskudd, kontanter o.l.	9	4 650 139	3 905 962
Sum omløpsmidler		<u>22 015 143</u>	<u>18 275 340</u>
Sum eiendeler		<u>22 035 143</u>	<u>18 295 340</u>

Vitaltour AS

Side 3

 BankID Signing  
Göran Nordström  
2025-06-30 BankID Signing  
Bjarte Kjeldkvist Madsen  
2025-06-30

## Balanse

### Vitaltour AS

Egenkapital og gjeld	Note	2024	2023
<b>Innskutt egenkapital</b>			
Aksjekapital	10	<u>2 500 000</u>	<u>2 500 000</u>
Sum innskutt egenkapital		<u><b>2 500 000</b></u>	<u><b>2 500 000</b></u>
<b>Opptjent egenkapital</b>			
Annen egenkapital		<u>10 240 735</u>	<u>10 713 096</u>
Sum opptjent egenkapital		<u><b>10 240 735</b></u>	<u><b>10 713 096</b></u>
Sum egenkapital	11	<u><b>12 740 735</b></u>	<u><b>13 213 096</b></u>
<b>Gjeld</b>			
<b>Avsetning for forpliktelser</b>			
<b>Annen langsiktig gjeld</b>			
<b>Kortsiktig gjeld</b>			
Leverandørgjeld	1	1 176 865	452 547
Skattetrekk og andre trekk		91 444	66 907
Utbytte		1 500 000	1 500 000
Annen kortsiktig gjeld		<u>6 526 099</u>	<u>3 062 789</u>
Sum kortsiktig gjeld		<u><b>9 294 408</b></u>	<u><b>5 082 244</b></u>
Sum gjeld		<u><b>9 294 408</b></u>	<u><b>5 082 244</b></u>
Sum egenkapital og gjeld		<u><b>22 035 143</b></u>	<u><b>18 295 340</b></u>

30.06.2025  
Styret i Vitaltour AS

---

Göran Nordström  
styreleder/daglig leder

---

Bjarte Kjeldkvist Madsen  
styremedlem



## Noter

### Vitaltour AS

#### Note nr. 1 - Regnskapsprinsipper

I årsregnskapet er alle poster verdsatt og periodisert i overensstemmelse med regnskapslovens bestemmelser og reglene som følger av god regnskapsskikk.

#### Klassifisering

Eiendeler bestemt til varig eie eller bruk, samt fordringer med forfall mer enn ett år etter balansedagen er medtatt som anleggsmidler. Øvrige eiendeler er klassifisert som omløpsmidler. Gjeld som forfaller senere enn et år etter regnskapsperiodens utløp er oppført som langsiktig gjeld.

#### Verdipapirer.

Er vurdert til markedsverdi.

#### Valuta

Pengeposter (fordringer, gjeld og bankinnskudd) i utenlandsk valuta er omregnet til balansedagens kurs.

#### Varige driftsmidler og avskrivninger

Varige driftsmidler er vurdert til historisk kost etter fradrag for bedriftsøkonomiske avskrivninger som er beregnet på grunnlag av kostpris og antatt økonomisk levetid.

#### Fordringer

Fordringer er oppført i balansen med fordringens pålydende etter fradrag for konstaterte og forventede tap.

#### Skattekostnad og utsatt skatt

Skattekostnaden er knyttet til det regnskapsmessige resultat og består av betalbar skatt og endring i netto utsatt skatt.

Utsatt skatt i resultatregnskapet er skatt beregnet på endringer i midlertidige forskjeller mellom skattemessige og regnskapsmessige verdier. I stedet for å vise årets skattemessige disposisjoner brutto i regnskapet, bokføres skatteeffekten som en del av årets skattekostnad. Utsatt skatt avsettes som langsiktig gjeld i balansen. I den grad utsatt skattefordel overstiger utsatt skatt, er denne medtatt i balansen iht god regnskapsskikk.

#### Driftsinntekter og kostnader

Inntektsføring skjer etter opptjeningsprinsippet som normalt vil være leveringstidspunktet for varer og tjenester. Kostnader medtas etter sammenstillingsprinsippet, dvs at kostnader medtas i samme periode som tilhørende inntekter inntektsføres.

#### Leieavtaler

Leieavtaler vurderes som operasjonell – eller finansiell leasing etter en konkret vurdering av den enkelte leieavtale.

Vitaltour AS 31.12 2024



## Noter

### Vitaltour AS

#### Note nr 2

##### Rettvisende oversikt over utvikling og resultat.

Styret mener at årsregnskapet gir et rettvisende bilde av selskapets eiendeler og gjeld, finansielle stilling og resultat.

Det er ikke skjedd hendelser etter balansedagen som har vesentlig innvirkning på selskapets årsregnskap.

Styret vurderer at forutsetningene for fortsatt drift er tilstede og legger det til grunn for sin virksomhet.

#### Note nr. 3- Garantier.

Selskapet er medlem av reisegarantifondet.

#### Note nr. 4 Lønnskostnader, antall ansatte, godtgjørelser, lån til ansatte m.m.

Lønnskostnader	2024	2023
Lønninger	1 290 835	1 147 731
Arbeidsgiveravgift	144 890	134 726
Pensjonskostnader	14 990	21 888
Andre ytelser	9 934	40 006
<b>Sum</b>	<b>1 460 649</b>	<b>1 344 352</b>

Gjennomsnittlig antall årsverk: 3

Vitaltour AS 31.12.2024



**Noter**  
Vitaltour AS

**Note 5 Anleggsmidler**

	<b>Driftsløsøre, inventar ol.</b>	<b>Sum</b>
Anskaffelseskost pr. 01.01.24	92 967	92 967
= <b>Anskaffelseskost 31.12.24</b>	<b>92 967</b>	<b>92 967</b>
Akkumulerte avskrivninger 31.12.24	92 967	92 967
= <b>Bokført verdi 31.12.24</b>	<b>0</b>	<b>0</b>
Økonomisk levetid	3-5 år	

**Note nr. 6**

Aksjer i konsernselskap. - Nærstående

Mellomværende med morselskap er NOK 0 pr 31.12.2023 og NOK 0 pr 31.12.2024

Transaksjoner mellom konsernselskapene har skjedd til armlengdes vilkår.

Det er inngått avtale om administrasjonstjenester. Pr 31.12 hadde selskapet avtale om SEK 46.800 pr mnd. Totalt betalte tjenester i 2023 var NOK 725 620 og i 2022 NOK 561 770

Vitaltour AS 31.12 2024



## Noter

### Vitaltour AS

#### Note 7 Skatt

<b>Årets skattekostnad</b>	<b>2024</b>	<b>2023</b>
Resultatført skatt på ordinært resultat:		
Betalbar skatt	0	0
Endring i utsatt skattefordel	0	0
<b>Skattekostnad ordinært resultat</b>	<b>0</b>	<b>0</b>
Skattepliktig inntekt:		
Resultat før skatt	1 027 639	2 015 061
Permanente forskjeller	-1 471 890	-1 291 369
Endring i midlertidige forskjeller	0	-540 696
Anvendelse av fremførbart underskudd	0	-182 996
<b>Skattepliktig inntekt</b>	<b>-444 250</b>	<b>0</b>
Betalbar skatt i balansen:		
Betalbar skatt på årets resultat	0	0
<b>Sum betalbar skatt i balansen</b>	<b>0</b>	<b>0</b>

Skatteeffekten av midlertidige forskjeller og underskudd til fremføring som har gitt opphav til utsatt skatt og utsatte skattefordeler, spesifisert på typer av midlertidige forskjeller

	<b>2024</b>	<b>2023</b>	<b>Endring</b>
Akkumulert fremførbart underskudd	-1 476 877	-1 032 627	444 250
Inngår ikke i beregningen av utsatt skatt	1 476 877	1 032 627	-444 250
<b>Utsatt skattefordel (22 %)</b>	<b>0</b>	<b>0</b>	<b>0</b>

I henhold til God regnskapsskikk for små foretak balanseføres ikke utsatt skattefordel.

#### Note 8 Verdipapirer

	<b>Anskaffelses kost</b>	<b>Balanseført verdi</b>
<b>Omløpsmidler</b>		
Dnb Fond	13 168 852	15 190 745
<b>Sum</b>	<b>13 168 852</b>	<b>15 190 745</b>

Vitaltour AS 31.12.2024



## Noter

### Vitaltour AS

#### Note nr. 9 – Bundne midler

I posten inngår bundne bankinnskudd (skattetrekk) med kr 39 537.

#### Note 10 Aksjonærer

	Eier- andel
<b>Aksjonærer pr 31.12.</b>	
Vitaltour AB	100,0%
<b>Sum</b>	

#### Note 11 Egenkapital

	Aksjekapital	Overkurs- fond	Fond for vurd.forskjeller	Annen egenkapital	Sum egenkapital
Pr. 31.12.2023	2 500 000	0	0	10 713 096	13 213 096
Endringer ført mot EK					0
<b>Pr 01.01.2024</b>	<b>2 500 000</b>	<b>0</b>	<b>0</b>	<b>10 713 096</b>	<b>13 213 096</b>
Pr. 01.01.2024	2 500 000	0	0	10 713 096	13 213 096
Årets resultat					1 027 639
Utbytte/konsernbidrag					1 500 000
Overføring egenkapital					-472 361
<b>Pr 31.12.2024</b>	<b>2 500 000</b>	<b>0</b>	<b>0</b>	<b>10 240 735</b>	<b>12 740 735</b>

Vitaltour AS 31.12.2024



# Søreide Revisjon AS

Statsautorisert revisor Anne-Mari K. Flaterås

## Til generalforsamlingen i Vitaltour AS

### Uavhengig revisors beretning

#### Konklusjon

Vi har revidert Vitaltour AS' årsregnskap som består av balanse per 31. desember 2024, resultatregnskap for regnskapsåret avsluttet per denne datoen og noter til årsregnskapet, herunder et sammendrag av viktige regnskapsprinsipper.

Årsregnskapet viser et overskudd på NOK 1 027 639.

Etter vår mening

- oppfyller årsregnskapet gjeldende lovkrav, og
- gir årsregnskapet et rettviseende bilde av selskapets finansielle stilling per 31. desember 2024, og av dets resultater for regnskapsåret avsluttet per denne datoen i samsvar med regnskapslovens regler og god regnskapsskikk i Norge.

#### Grunnlag for konklusjonen

Vi har gjennomført revisjonen i samsvar med de internasjonale revisjonsstandardene International Standards on Auditing (ISA-ene). Våre oppgaver og plikter i henhold til disse standardene er beskrevet nedenfor under *Revisors oppgaver og plikter ved revisjonen av årsregnskapet*. Vi er uavhengige av selskapet slik det kreves i lov, forskrift og International Code of Ethics for Professional Accountants (inkludert internasjonale uavhengighetsstandarder) utstedt av the International Ethics Standards Board for Accountants (IESBA-reglene), og vi har overholdt våre øvrige etiske forpliktelser i samsvar med disse kravene. Innhentet revisjonsbevis er etter vår vurdering tilstrekkelig og hensiktsmessig som grunnlag for vår konklusjon.

#### Styrets og daglig leders ansvar for årsregnskapet

Styret og daglig leder (ledelsen) er ansvarlige for å utarbeide årsregnskapet og for at det gir et rettviseende bilde i samsvar med regnskapslovens regler og god regnskapsskikk i Norge. Ledelsen er også ansvarlig for slik internkontroll som den finner nødvendig for å kunne utarbeide et årsregnskap som ikke inneholder vesentlig feilinformasjon, verken som følge av misligheter eller utilsiktede feil.



## Søreide Revisjon AS

Statsautorisert revisor Anne-Mari K. Flaterås

Ved utarbeidelsen av årsregnskapet må ledelsen ta standpunkt til selskapets evne til fortsatt drift og opplyse om forhold av betydning for fortsatt drift. Forutsetningen om fortsatt drift skal legges til grunn for årsregnskapet så lenge det ikke er sannsynlig at virksomheten vil bli avviklet.

### *Revisors oppgaver og plikter ved revisjonen av årsregnskapet*

Vårt mål er å oppnå betryggende sikkerhet for at årsregnskapet som helhet ikke inneholder vesentlig feilinformasjon, verken som følge av misligheter eller utilsiktede feil, og å avgi en revisjonsberetning som inneholder vår konklusjon. Betryggende sikkerhet er en høy grad av sikkerhet, men ingen garanti for at en revisjon utført i samsvar med ISA-ene, alltid vil avdekke vesentlig feilinformasjon som eksisterer. Feilinformasjon kan oppstå som følge av misligheter eller utilsiktede feil. Feilinformasjon blir vurdert som vesentlig dersom den enkeltvis eller samlet med rimelighet kan forventes å påvirke økonomiske beslutninger som brukerne foretar basert på årsregnskapet.

For videre beskrivelse av revisors oppgaver og plikter vises det til:  
<https://revisorforeningen.no/revisjonsberetninger>

Bergen , 30.06.2025  
Søreide Revisjon AS – org 930 140 031

Anne-Mari Karoliussen Flaterås  
Statsautorisert revisor