



ÅRSREGNSKAPET FOR REGNSKAPSÅRET 2023 - GENERELL INFORMASJON

Enheten

Organisasjonsnummer: 977 213 193
Organisasjonsform: Aksjeselskap
Foretaksnavn: MENON ECONOMICS AS
Forretningsadresse: Sørkedalsveien 10B
0369 OSLO

Regnskapsår

Årsregnskapets periode: 01.01.2023 - 31.12.2023

Konsern

Morselskap i konsern: Nei

Regnskapsregler

Regler for små foretak benyttet: Nei
Benyttet ved utarbeidelsen av årsregnskapet til selskapet: Regnskapslovens alminnelige regler

Årsregnskapet fastsatt av kompetent organ

Bekreftet av representant for selskapet: Bør Økonomi AS
Dato for fastsettelse av årsregnskapet: 04.04.2024

Grunnlag for avgivelse

År 2023: Årsregnskapet er elektronisk innlevert
År 2022: Tall er hentet fra elektronisk innlevert årsregnskap fra 2023

Det er ikke krav til at årsregnskapet m.v. som sendes til Regnskapsregisteret er undertegnet. Kontrollen på at dette er utført ligger hos revisor/enhetens øverste organ. Sikkerheten ivaretas ved at innsender har rolle/rettighet for innsending av årsregnskapet via Altinn, og ved at det bekreftes at årsregnskapet er fastsatt av kompetent organ.

Brønnøysundregistrene, 20.05.2025



Resultatregnskap

Beløp i: NOK	Note	2023	2022
RESULTATREGNSKAP			
Inntekter			
Salgsinntekt	1	136 757 011	131 508 088
Annen driftsinntekt		6 347 660	6 113 862
Sum inntekter		143 104 671	137 621 949
Kostnader			
Varekostnad		16 180 491	18 793 568
Lønnskostnad	2, 3, 4	98 452 231	89 331 880
Avskrivning på varige driftsmidler og immaterielle eiendeler	5	264 100	252 681
Nedskrivning av varige driftsmidler og immaterielle eiendeler		0	-27 281
Annen driftskostnad	6, 7, 8	12 439 320	11 989 134
Sum kostnader		127 336 142	120 339 982
Driftsresultat		15 768 530	17 281 967
Finansinntekter og finanskostnader			
Annen renteinntekt		266 772	94 042
Annen finansinntekt		33 756	37 226
Sum finansinntekter		300 528	131 268
Annen rentekostnad		16 307	2 525
Annen finanskostnad		185 182	78 245
Sum finanskostnader		-201 490	-80 770
Netto finans		99 038	50 497
Resultat før skattekostnad		15 867 568	17 332 464
Skattekostnad	9, 10	3 510 457	3 829 802
Årsresultat		12 357 111	13 502 662
Overføringer og disponeringer			
Ordinært utbytte		6 157 851	6 751 331
Tilleggsutbytte		6 751 348	5 358 258
Annen egenkapital		-552 088	1 393 073



Resultatregnskap

Beløp i: NOK	Note	2023	2022
Sum overføringer og disponeringer		12 357 111	13 502 662



Balanse

Beløp i: NOK	Note	2023	2022
BALANSE - EIENDELER			
Anleggsmidler			
Immaterielle eiendeler			
Konsesjoner, patenter, lisenser, varemerker ol.	5	53 000	159 100
Utsatt skattefordel	9, 10	41 409	52 247
Sum immaterielle eiendeler		94 409	211 347
Varige driftsmidler			
Driftsløsøre, inventar, verktøy, kontormaskiner, ol.	5	313 851	439 451
Sum varige driftsmidler		313 851	439 451
Finansielle anleggsmidler			
Sum finansielle anleggsmidler		0	0
Sum anleggsmidler		408 260	650 798
Omløpsmidler			
Varer			
Sum varer		0	0
Fordringer			
Kundefordringer	6	35 175 760	31 342 041
Andre kortsiktige fordringer		544 734	488 388
Sum fordringer		35 720 494	31 830 428
Investeringer			
Sum investeringer		0	0
Bankinnskudd, kontanter og lignende			
Bankinnskudd, kontanter og lignende	11	47 104 484	44 134 920
Sum bankinnskudd, kontanter og lignende		47 104 484	44 134 920
Sum omløpsmidler		82 824 978	75 965 348
SUM EIENDELER		83 233 238	76 616 146



Balanse

Beløp i: NOK	Note	2023	2022
BALANSE - EGENKAPITAL OG GJELD			
Egenkapital			
Innskutt egenkapital			
Aksjekapital	12, 13	189 570	189 570
Beholdning av egne aksjer	12, 13, 14	-17 121	-20 370
Overkurs	12	9 535 799	9 535 799
Annen innskutt egenkapital	12	2 913 229	2 359 828
Sum innskutt egenkapital		12 621 477	12 064 827
Opptjent egenkapital			
Annen egenkapital	12	2 137 576	2 252 120
Sum opptjent egenkapital		2 137 576	2 252 120
Sum egenkapital		14 759 053	14 316 947
Gjeld			
Langsiktig gjeld			
Sum avsetninger for forpliktelser		0	0
Annen langsiktig gjeld			
Sum annen langsiktig gjeld		0	0
Sum langsiktig gjeld		0	0
Kortsiktig gjeld			
Leverandørgjeld		3 098 224	5 776 123
Betalbar skatt	9, 10	3 499 619	3 813 950
Skyldige offentlige avgifter	11	18 683 091	23 575 053
Utbytte		12 909 199	12 109 589
Annen kortsiktig gjeld	15	30 284 052	17 024 484
Sum kortsiktig gjeld		68 474 185	62 299 199
Sum gjeld		68 474 185	62 299 199
SUM EGENKAPITAL OG GJELD		83 233 238	76 616 146



Brønnøysundregistrene

ÅRSREGNSKAP FOR REGNSKAPSÅRET 2023 - GENERELL INFORMASJON

Journalnummer: 2024 375817

Enheten

Organisasjonsnummer: 977 213 193
Organisasjonsform: Aksjeselskap
Foretaksnavn: MENON ECONOMICS AS
Forretningsadresse: Sørkedalsveien 10B
0369 OSLO

Regnskapsår

Årsregnskapets periode: 01.01.2023 - 31.12.2023

Konsern

Morselskap i konsern: Nei

Regnskapsregler

Regler for små foretak benyttet: Nei
Benyttet ved utarbeidelsen av
årsregnskapet til selskapet: Regnskapslovens alminnelige regler

Årsregnskapet fastsatt av kompetent organ

Bekreftet av representant for selskapet: Bør Økonomi AS
Dato for fastsettelse av årsregnskapet: 04.04.2024

Revisjon

Årsregnskapet er utarbeidet av ekstern
autorisert regnskapsfører: Ja
Ekstern autorisert regnskapsfører har i
løpet av regnskapsåret bistått ved den
løpende regnskapsføringen eller utført
andre tjenester for selskapet enn å
utarbeide årsregnskapet: Ja

Grunnlag for avgivelse

År 2023: Årsregnskap er elektronisk innlevert.
År 2022: Tall er hentet fra elektronisk innlevert årsregnskap fra 2023.

Det er ikke krav til at årsregnskapet m.v. som sendes til Regnskapsregisteret er undertegnet. Kontrollen på at dette er utført ligger hos revisor/enhetens øverste organ. Sikkerheten ivaretas ved at innsender har rolle/rettighet for innsending av årsregnskapet via Altinn, og ved at det bekreftes at årsregnskapet er fastsatt av kompetent organ.

Brønnøysundregistrene, 23.05.2024



Organisasjonsnr: 977 213 193
MENON ECONOMICS AS

RESULTATREGNSKAP

Beløp i: NOK	Note	2023	2022
RESULTATREGNSKAP			
Inntekter			
Salgsinntekt	1	136 757 011	131 508 088
Annen driftsinntekt		6 347 660	6 113 862
Sum inntekter		143 104 671	137 621 949
Kostnader			
Varekostnad		16 180 491	18 793 568
Lønnskostnad	2, 3, 4	98 452 231	89 331 880
Avskrivning på varige driftsmidler og immaterielle eiendeler	5	264 100	252 681
Nedskrivning av varige driftsmidler og immaterielle eiendeler		0	-27 281
Annen driftskostnad	6, 7, 8	12 439 320	11 989 134
Sum kostnader		127 336 142	120 339 982
Driftsresultat		15 768 530	17 281 967
Finansinntekter og finanskostnader			
Annen renteinntekt		266 772	94 042
Annen finansinntekt		33 756	37 226
Sum finansinntekter		300 528	131 268
Annen rentekostnad		16 307	2 525
Annen finanskostnad		185 182	78 245
Sum finanskostnader		-201 490	-80 770
Netto finans		99 038	50 497
Resultat før skattekostnad		15 867 568	17 332 464
Skattekostnad	9, 10	3 510 457	3 829 802
Årsresultat		12 357 111	13 502 662
Overføringer og disponeringer			
Ordinært utbytte		6 157 851	6 751 331
Tilleggsutbytte		6 751 348	5 358 258
Annen egenkapital		-552 088	1 393 073
Sum overføringer og disponeringer		12 357 111	13 502 662



Organisasjonsnr: 977 213 193
MENON ECONOMICS AS

BALANSE

Beløp i: NOK	Note	2023	2022
BALANSE - EIENDELER			
Anleggsmidler			
Immaterielle eiendeler			
Konsesjoner, patenter, lisenser, varemerker ol.	5	53 000	159 100
Utsatt skattefordel	9, 10	41 409	52 247
Sum immaterielle eiendeler		94 409	211 347
Varige driftsmidler			
Driftsløsøre, inventar, verktøy, kontormaskiner, ol.	5	313 851	439 451
Sum varige driftsmidler		313 851	439 451
Finansielle anleggsmidler			
Sum finansielle anleggsmidler		0	0
Sum anleggsmidler		408 260	650 798
Omløpsmidler			
Varer			
Sum varer		0	0
Fordringer			
Kundefordringer	6	35 175 760	31 342 041
Andre kortsiktige fordringer		544 734	488 388
Sum fordringer		35 720 494	31 830 428
Investeringer			
Sum investeringer		0	0
Bankinnskudd, kontanter og lignende			
Bankinnskudd, kontanter og lignende	11	47 104 484	44 134 920
Sum bankinnskudd, kontanter og lignende		47 104 484	44 134 920
Sum omløpsmidler		82 824 978	75 965 348
SUM EIENDELER		83 233 238	76 616 146

BALANSE - EGENKAPITAL OG GJELD

Egenkapital



Innskutt egenkapital			
Aksjekapital	12, 13	189 570	189 570
Beholdning av egne aksjer	12, 13, 1	-17 121	-20 370
Overkurs	12	9 535 799	9 535 799
Annen innskutt egenkapital	12	2 913 229	2 359 828
Sum innskutt egenkapital		12 621 477	12 064 827
Opptjent egenkapital			
Annen egenkapital	12	2 137 576	2 252 120
Sum opptjent egenkapital		2 137 576	2 252 120
Sum egenkapital		14 759 053	14 316 947
Gjeld			
Langsiktig gjeld			
Sum avsetninger for forpliktelses		0	0
Annen langsiktig gjeld			
Sum annen langsiktig gjeld		0	0
Sum langsiktig gjeld		0	0
Kortsiktig gjeld			
Leverandørgjeld		3 098 224	5 776 123
Betalbar skatt	9, 10	3 499 619	3 813 950
Skyldige offentlige avgifter	11	18 683 091	23 575 053
Utbytte		12 909 199	12 109 589
Annen kortsiktig gjeld	15	30 284 052	17 024 484
Sum kortsiktig gjeld		68 474 185	62 299 199
Sum gjeld		68 474 185	62 299 199
SUM EGENKAPITAL OG GJELD		83 233 238	76 616 146



Organisasjonsnr: 977 213 193
MENON ECONOMICS AS

NOTEOPPLYSNINGER - SELSKAP - alle poster oppgitt i hele tall

Note

Regnskapsprinsipper

Årsregnskapet er satt opp i samsvar med regnskapsloven og god regnskapsskikk for øvrige foretak. Salgsinntekter inntektsføres ved salg av tjenester skjer på leveringstidspunktet. Tjenester inntektsføres etter hvert som de leveres. Andelen av salgsinntekter som knytter seg til fremtidig serviceytelser balanseføres som uopptjent inntekt ved salget og inntektsføres deretter i takt med levering av ytelsen. Klassifisering og vurdering av balanseposter Omløpsmidler og kortsiktig gjeld omfatter poster som forfaller til betaling innen ett år etter anskaffelsestidspunktet, samt poster som knytter seg til varekretsløpet. Øvrige poster er klassifisert som anleggsmiddel/langsiktig gjeld. Omløpsmidler vurderes til laveste av anskaffelseskost og virkelig verdi. Kortsiktig gjeld balanseføres til nominelt beløp på opptakstidspunktet. Anleggsmidler vurderes til anskaffelseskost, men nedskrives til virkelig verdi ved verdifall som ikke forventes å være forbigående. Langsiktig gjeld balanseføres til nominelt beløp på etableringstidspunktet. Immaterielle eiendeler Immaterielle eiendeler balanseføres i forbindelse med etablering og avskrives over forventet levetid. Fordringer Kundefordringer og andre fordringer er oppført i balansen til pålydende etter fradrag for avsetning til forventet tap. Avsetning til tap gjøres på grunnlag av individuelle vurderinger av de enkelte fordringene. I tillegg gjøres det for øvrige kundefordringer en uspesifisert avsetning for å dekke antatt tap. Kortsiktige plasseringer Kortsiktige plasseringer (aksjer og andeler vurdert som omløpsmidler) vurderes til laveste av anskaffelseskost og virkelig verdi på balansedagen. Mottatt utbytte og andre utdelinger fra selskapene inntektsføres som annen finansinntekt. Markedsbaserte omløpsmidler vurderes til virkelig verdi. Varige driftsmidler Varige driftsmidler balanseføres og avskrives over driftsmidlenes forventede økonomiske levetid. Direkte vedlikehold av driftsmidler kostnadsføres løpende under driftskostnader, mens påkostninger tillegges driftsmidlets kostpris og avskrives i takt med driftsmidlet. Dersom driftsmidlets balanseførte verdi er høyere enn gjenvinnbart beløp foretas nedskrivning til gjenvinnbart beløp. Gjenvinnbart beløp er det høyeste av netto salgsverdi og verdi i bruk. Verdi i bruk er nåverdien av de fremtidige kontantstrømmene som eiendelen vil generere. Utbytte Utbytte er inntektsført samme år som det er avsatt i datterselskap/tilknyttet selskap. Ved utbytte som overstiger andel av tilbakeholdt resultat etter kjøpet representerer den overskytende del tilbakebetaling av investert kapital, og er fratrukket investeringens verdi i balansen. Valuta Transaksjoner i utenlandsk valuta er omregnet etter kurs på transaksjonstidspunktet. Skatt Skattekostnaden i resultatregnskapet omfatter både periodens betalbare skatt og endring i utsatt skatt. Utsatt skatt er beregnet med 22% på grunnlag av de midlertidige forskjeller som eksisterer mellom regnskapsmessige og skattemessige verdier, samt ligningsmessig underskudd til fremføring ved utgangen av regnskapsåret. Skatteøkende og skattereduserende midlertidige forskjeller som reverserer eller kan reversere i samme periode er utlignet og skattevirkningen er beregnet på nettogrunnlaget. Netto utsatt skattefordel balanseføres i den grad det er sannsynlig at denne kan bli nyttegjørt. Kontantstrøm Kontantstrømsoppstillingen er utarbeidet etter den indirekte metode. Kontanter og kontantekvivalenter omfatter kontanter, bankinnskudd og andre kortsiktige likvide plasseringer.

Note



4

Spesifisering av resultatregnskapet

Lønnskostnader

<u>Lønn</u>	<u>Årets</u>	<u>Fjorårets</u>
	80561593.00	71849836.00
<u>Folketrygdavgift</u>	<u>Årets</u>	<u>Fjorårets</u>
	11506621.00	12111342.00
<u>Pensjonskostnader</u>	<u>Årets</u>	<u>Fjorårets</u>
	4005104.00	3107004.00
<u>Andre ytelser</u>	<u>Årets</u>	<u>Fjorårets</u>
	2378913.00	2263698.00
<u>Sum lønnskostnader</u>	<u>Årets</u>	<u>Fjorårets</u>
	98452231.00	89331880.00

Mer om årsverk og lønn

Det er sysselsatt 72 årsverk i regnskapsåret.

Note

Ekstraordinære inntekter og kostnader

<u>Sum</u>	<u>Beløp</u>
------------	--------------

Note

5

Varige driftsmidler og immaterielle eiendeler

<u>Anskaffelseskost 01.01.</u>	<u>Varige driftsmidler</u>	<u>Immaterielle eiend.</u>
	2975101.00	318270.00
<u>Tilgang i året</u>	<u>Varige driftsmidler</u>	<u>Immaterielle eiend.</u>
	32400.00	0.00
<u>Anskaffelseskost 31.12.</u>	<u>Varige driftsmidler</u>	<u>Immaterielle eiend.</u>
	3007501.00	318270.00
<u>Samlede av-/nedskrivn.</u>	<u>Varige driftsmidler</u>	<u>Immaterielle eiend.</u>
	2693651.00	265270.00
<u>Balanseført verdi 31.12.</u>	<u>Varige driftsmidler</u>	<u>Immaterielle eiend.</u>
	313850.00	53000.00
<u>Årets av-/nedskrivn.</u>	<u>Varige driftsmidler</u>	<u>Immaterielle eiend.</u>
	158000.00	106100.00
<u>Økonomisk levetid</u>		<u>Immaterielle eiend.</u>
		3
<u>Avskrivningsplan</u>		<u>Immaterielle eiendeler</u>



Lineær

Anskaffelseskost - balanseførte lånekostnader, egentilvirkede anleggsmidler

Goodwill spesifisert for hvert enkelt virksomhetskjøp

Avskrivningsplan for goodwill som er lenger enn fem år - begrunnelse

Mer om varige driftsmidler/immaterielle eiendeler

Avskrivningsplan (lineær) for driftsmidler er vurdert fra 3-10 år etter driftsmiddelets antatte levetid.

Konsern, tilknyttet selskap m.v. - fordringer og gjeld

Fordringer

<u>Samlet beløp - tilknyttet selskap</u>	<u>Årets</u>	<u>Fjorårets</u>
--	--------------	------------------

<u>Samlet beløp - foretak i samme konsern</u>	<u>Årets</u>	<u>Fjorårets</u>
---	--------------	------------------

<u>Samlet beløp - foretak i samme konsern</u>	<u>Årets</u>	<u>Fjorårets</u>
---	--------------	------------------

<u>Samlet beløp - felles kontrollert virksomhet</u>	<u>Årets</u>	<u>Fjorårets</u>
---	--------------	------------------

<u>Pantstillelse</u>	<u>Beløp</u>
----------------------	--------------

Note

<u>Beholdning av egne aksjer</u>	<u>Antall</u>	<u>Pålydende</u>	<u>Andel av aksjek.</u>
----------------------------------	---------------	------------------	-------------------------

Erverv

Endringer i beholdning av aksjer i løpet av regnskapsåret

Avhendelse

Endringer i beholdning av aksjer i løpet av regnskapsåret

Samvirkeforetak

Vedtektsbestemmelser/årsmøtevedtak/forslag til vedtak om medlemskapskonti

Mer om aksjer

Note

Lån og sikkerhetsstillelse til medlemmer



Er det gitt lån eller sikkerhetsstillelse til ledende personer: Nei

Opplysninger om:

Medlemmer av:

Mer om lån og sikkerhetsstillelse



Menon Economics AS
Sørkedalsveien 10 B
0369 Oslo
+47 990 48 378
post@menon.no
Org.nr. 977 213 193

ÅRSBERETNING FOR REGNSKAPSÅRET 2023

1. Virksomhetens art og sted

Menon Economics AS er et konsulentselskap som driver forskningsbasert økonomisk analyse og rådgivning. Selskapet har forretningskontor i Oslo kommune.

2. Økonomisk utvikling og resultat

For regnskapsåret 2023 fører Menon Economics AS regnskap som øvrig foretak.

2023 ble nok et godt år for Menon Economics. Omsetningen økte med 4 prosent fra 2022 og var høyere enn noe tidligere år. Driftsinntektene endte på 143,1 millioner kroner. Underleveranser ble noe redusert i 2023 og utgjør 11 prosent av omsetningen. Menons konsulentinntekter (det vil si driftsinntekter fratrukket underleveranser) vokste dermed mer enn omsetningen og endte på 126,9 millioner kroner, en økning på 8 prosent fra 2022. Konsulentinntekten ble noe lavere enn styret forventet ved inngangen til året.

Driftsresultatet for 2023 ble 15,8 millioner kroner, en nedgang på 9 prosent fra året før. Det innebærer at EBIT-marginen ble svekket og endte på 11,1 prosent. Resultatmarginen på konsulentinntekten ble 12,5 prosent, mot 14,6 prosent i 2023. Lønnsomheten er under styrets forventning ved årets start.

Selskapets overskudd i 2023 disponeres på følgende måte: 6 157 851 kroner settes av til utbytte. Det ble også utdelt et tilleggsutbytte i januar 2024 på 6 751 348 kroner.

Ved utgangen av 2023 er likviditeten i selskapet god. Menon har bankinnskudd på 47,1 millioner kroner og kundefordringer på 36,7 millioner kroner. I henhold til kontantstrømoppstilling for 2023 hadde selskapet en netto kontantstrøm fra operasjonelle aktiviteter på 14,1 millioner kroner, en økning på 0,7 millioner kroner fra året før. For å bedre likviditetsstyringen innførte Menon et styringssystem i 2017 som sikrer månedlig oppdatert oversikt over likviditetssituasjonen fremover i selskapet. I 2019 implementerte vi også et nytt likviditetsovervåkingssystem. Likviditeten har vært god gjennom hele 2023, og Menon er i liten grad utsatt for finansiell risiko.



Ordreservan ved inngangen til 2023 var på 48 millioner kroner, hvorav 40 millioner kroner var periodisert til 2023. Den totale ordreservan tilsvarer om lag fem måneders regulær drift.

Det vises for øvrig til årsregnskap og noter når det gjelder investeringer og endringer i total- og egenkapital.

Menons konkurransekraft har de siste tre årene holdt seg relativt likt og på et høyt nivå. Vår «hitrate» (andel av prosjekter som vinnes) ligger på om lag 60 prosent – målt som andel av antall prosjekt. Menons hitrate er vesentlig høyere enn hva som er vanlig i bransjen.

Styret vurderer markedsutsiktene for virksomheten som god og at konkurranseposisjonen gjennomgående er sterk. Styret ser ingen vesentlige trusler mot Menons fremtidige vekst og lønnsomhet, men følger den teknologiske utviklingen nøye, spesielt knyttet til kunstig intelligens. Lanseringen av ChatGPT og andre intelligente verktøy representerer både en utfordring og en mulighet for Menon og for konsulentbransjen generelt. Menon har tilpasset GPT 4 til virksomhetens behov, noe som kommer kundene til gode gjennom høyere effektivitet i gjennomføringen av prosjekter. Selskapet jobber systematisk med å avdekke selskapsrisiki og å finne løsninger som gjør Menon mest mulig robust for hendelser i omgivelsene. De siste årene har administrasjonen prioritert robusthet i IT-systemer og digitale verktøy. Som ledd i dette arbeidet ble IT-systemene satt ut til en ekstern leverandør vinteren 2022.

Menon har tegnet styreforsikring i Tryg Forsikring. Forsikringssummen er på 10 mNOK og omfatter styremedlemmer, varamedlemmer og daglig leders personlige erstatningsansvar for formueskade voldt i forbindelse med utførelse av nevnte verv.

3. Rekruttering og kompetanse

Menon ansatte 13 nye medarbeidere i 2023, 7 kvinner og 6 menn. 8 konsulenter sluttet i løpet av året. Ved årsslutt besto Menon av 75 ansatte. Dette er 4 flere enn ved inngangen til 2023.

Det er 16 partnere, 1 Senior Manager, 19 seniorøkonomer, 11 senioranalytikere, 23 analytikere, 3 Data Scientists, samt 1 i administrasjon og 1 kantinemedarbeider.

Menon har en ledergruppe bestående av daglig leder, fire avdelingsledere og en administrasjonssjef. Avdelingslederne har ansvaret for oppfølging av hver enkelt ansatts kompetanse, karriereutvikling og jobbtrivsel.

4. Strategi og organisering

Menon gjennomførte en omfattende strategi- og organisasjonsprosess i 2023. Formålet med prosessen var å tydeliggjøre Menons rolle og posisjon som konsultentselskap, samt å rigge organisasjonen for videre vekst.

2



Strategisk posisjon og verdier: Menon skal være et markedsledende Economics-selskap som tilbyr «high-end» problemløsning basert på økonomifaglig analyse og empiri/data. Virksomheten skal kjennetegnes ved følgende egenskaper: Faglighet, integritet, relevans, tydelighet og effektivitet.

Organisering: Menons virksomhet er fra 2024 inndelt i tre faglige avdelinger:

1. Investeringer og organisering
2. Markedsinngrep og tjenesteproduksjon
3. Næringsliv og energiøkonomi

Avdelingsinndelingen har som formål å styrke faglige og markedsmessige synergier innad i avdelingene. Samtidig vil ledelsen legge vekt på å ha felles kvalitetssikringsmekanismer på tvers av avdelingene for å sikre høy faglig kvalitet på alle Menons leveranser.

5. Markedsområder og tjenester

Til sammen produserte de ansatte i Menon 174 rapporter i 2023 innenfor en lang rekke samfunnsområder. De fleste rapporter publiseres offentlig og er tilgjengelig på selskapets webside: menon.no/publikasjoner. Rapportene benyttes som fakta- og kunnskapsgrunnlag av offentlige og private aktører, og refereres til i offentlige utredninger, i Stortingsmeldinger, i dag- og fagpresse, i forskningsartikler og i andre medier. Menons analyser og prosessbistand benyttes også både offentlige og private aktørers beslutninger, for eksempel knyttet til strategiprosesser, organisasjonsendringer, investeringer og forretningsutvikling.

Menon har en sterk posisjon innenfor både samfunnsøkonomiske, næringsøkonomiske og virksomhetsøkonomiske analyser og leverer et bredt spekter av tjenester innenfor de fleste samfunnssektorer til offentlige og private kunder, herunder:

- Samfunnsøkonomiske lønnsomhetsanalyser av offentlige investeringer og tjenester
- Digital transformasjon og organisasjonsutvikling
- Verdsetting av kultur og miljøgoder
- Effekt- og organisasjonsevalueringer
- Konkurrans- og markedsanalyser
- Rådgivning og strategi
- Regional- og kommuneøkonomi
- Verdiskaping og ringvirkningsanalyser
- Makroøkonomi og scenarieanalyser
- Finansiell økonomi og skatt

I 2023 vant Menon en rekke rammeavtaler innenfor samfunnsøkonomiske analyser, blant annet fornyet rammeavtale med Finansdepartementet, noe som bidro til å forsterke Menons posisjon som et ledende samfunnsøkonomisk analysemiljø.



Menon har de siste årene bygget kompetanse og analysekapasitet knyttet til virksomhetsutvikling i offentlig sektor og har vunnet flere rammeavtaler innenfor strategi, organisering og styring av offentlige virksomheter. Denne satsingen forsterkes med selskapets nye organisasjon.

Et annet område med betydelig vekst de siste årene er offentlige tjenester, for eksempel knyttet til helse, omsorg, velferd og utdanning/kompetanse. Tjenestespekteret handler både om innhold, organisering, finansieringsmodeller og offentlig regulering.

Posisjonen på næringsøkonomi er blitt ytterligere styrket gjennom de siste årene, spesielt knyttet til marine aktiviteter (havbruk og fiskeri) og til grønn omstilling i næringslivet. Menon har også forsterket posisjonen innenfor andre næringer, spesielt maritim, reiseliv, fornybar energi og helseindustri. Innenfor maritim næring har vi også etablert en sterk internasjonal posisjon. Menon har også styrket posisjonen innenfor konkurranse- og markedsanalyse, og samarbeider i økende grad med advokatselskaper.

6. Forskning og utvikling

Menon har pågående en rekke forsknings- og utviklingsaktiviteter, både interne og knyttet til eksterne leverandører. Vår forskningsaktivitet fører ofte til publisering i høyt anerkjente internasjonale tidsskrifter og til forskningsformidling i form av kronikker og kortere artikler i fagtidsskrifter.

Gjennom Senter for miljø- og ressursøkonomi (MERE) har Menon, sammen med norske og internasjonale forskere på feltet, et sterkt forskningsmiljø knyttet til verdsetting av miljøgoder, natur, helse, kultur og kollektive goder. For 2023 vant Menons forskere prisen for beste artikkel i Samfunnsøkonomen.

7. Fortsatt drift

Forutsetningen om fortsatt drift er til stede og lagt til grunn ved utarbeidelse av årsregnskapet.

8. Arbeidsmiljø

Styret anser arbeidsmiljøet i Menon som svært godt. Gjennom medarbeidersamtaler som gjennomføres to ganger i året samler ledelsen systematisk inn informasjon om personalets trivsel og opplevelse av arbeidsmiljøet. Avdelingslederne har også månedlige statusmøter med de ansatte i sin avdeling.

For å få systematisk og helhetlig empirisk grunnlag er det også gjennomført en miljøkartleggingsundersøkelse blant ansatte i mai og november 2023. Undersøkelsen dokumenterer høy trivsel blant de ansatte og et godt arbeidsmiljø. Intensjonen er at undersøkelsen skal gjentas jevnlig for å måle utvikling i arbeidsmiljø over tid.



Menon har et AMU (arbeidsmiljøutvalg) og verneombud, og har to ansattrepresentanter i styret.

Styret anser arbeidsmiljøet som tilfredsstillende. Det er ikke iverksatt spesielle tiltak på dette området. Sykefraværet i 2023 har vært noe høyere enn i 2022, men fortsatt relativt lavt med 2,5 prosent av arbeidstiden. Tar vi med fravær pga barns sykdom, så utgjør fraværet 2,6 prosent. Alle ansatte fikk tilbud om influensavaksine. Det har ikke vært ulykker eller skadetilfeller i forbindelse med selskapets virksomhet i løpet av året.

9. Ytre miljø

Selskapet har ingen innsatsfaktorer eller produkter som påvirker det ytre miljø.

Menons virksomhet er av en slik art at vi ikke forurensrer det ytre miljøet gjennom vår produksjon. Gjennom vår sentrale beliggenhet på Majorstuen, bruker de fleste ansatte enten kollektivtransport eller sykkel til jobb. I den grad det er mulig brukes også kollektivtransport til møter i Oslo/omegn. Med hensyn til avfall har Menon innført en systematisk kildesortering av papir, plast, batterier, tonere osv. Bruk av engangsartikler er erstattet med bestikk, asjetter, kopper mv. Vi har som policy å være mest mulig digitale, blant annet i form av å ikke printe ut rapporter og andre dokumenter, så fremt det ikke er helt nødvendig.

Menon legger vekt på å redusere selskapets miljøavtrykk og bidra til bærekraftig ressursforvaltning. Brukt datautstyr (pcer, skjermer, mobiltelefoner og annet utstyr) oppgraderes og gjenbrukes, og leveres til resirkulering når det ikke lenger har bruksverdi. Møbler og interiør som byttes ut, selges eller gis bort. Menon ble sertifisert som Miljøfyrtårn i 2022, og har utarbeidet en miljøpolicy som er styrevedtatt og offentliggjort på hjemmesiden.

Kunder, ansatte og myndigheter forventer i stadig større grad at bedrifter tar bærekraftsansvar, og det stilles stadig strengere miljøkrav i offentlige anskaffelser. Med Miljøfyrtårn-sertifisering blir det enklere å dokumentere virksomhetens miljøarbeid, og vi er nå kvalifisert til å delta i flere anbud.

10. Likestilling og diskriminering

Menon Economics diskriminerer ikke overfor etnisitet, religion, livssyn, funksjonsnedsettelse, seksuell orientering, kjønnsidentitet og kjønnsuttrykk. Selskapet hadde ved årets slutt 75 ansatte, hvorav 53,3% er kvinner og 46,7% er menn. Ledelsen i 2023 bestod av fire avdelingsledere (3 menn og en kvinne) i tillegg til daglig leder (kvinne). 5 av 16 partnere er kvinner. Administrasjonssjefen er kvinne. Selskapets styre bestod av fire menn og én kvinne.



Styret anser kjønnsbalansen som tilfredsstillende og har etter vurdering av stillingskategorier og bedriftens størrelse ikke funnet det nødvendig å iverksette tiltak med hensyn til likestilling.

ARP - Likestillingsredegjørelse følger som eget vedlegg – Vedlegg 1.

11. Åpenhetsloven

Menon Economics omfattes av åpenhetsloven og plikter å utføre og redegjøre for aktsomhetsvurderinger knyttet til grunnleggende menneskerettigheter og anstendige arbeidsforhold. Alle Menons underleverandører må nå bekrefte at deres virksomhet ikke bryter gjeldende lover og regler, samt grunnleggende menneske- og arbeidstakerrettigheter.

Oslo, 8. mars 2024

Erik Jakobsen
styreleder

Heidi Ulstein
daglig leder

Leo Andreas Grünfeld
styremedlem

Ståle Navrud
styremedlem

Erika Karttinen
styremedlem

Glenn Widenhofer
varamedlem



Vedlegg 1

ARP - LIKESTILLINGSREDEGJØRELSE

Del 1: Tilstand for kjønnslikestilling

Kjønnsbalanse i virksomheten

40 kvinner og 35 menn per 31.12.2023

Kartlegging av deltid

Kun to personer har deltidsstilling i selskapet i 2023.

Andel midlertidig ansatte

Gjelder studentassistenter og assosierte partnere

Andel foreldrepermisjon

Dette er tilfeldig fra år til år, og vi ser ikke at det foreligger noen iboende risiko som hindrer den enkelte å ta ut ønsket permisjonstid. I 2023 hadde vi 70 uker med foreldrepermisjon fordelt på 4 medarbeidere, to kvinner og to menn. Menon betaler full lønn begrenset oppad til 12G under langtidssykdom og foreldrepermisjoner for alle ansatte forutsatt at arbeidstaker kvalifiserer for foreldrepenger fra NAV.

Vi rekrutterer mange nyutdannede, og det er derfor også forventet at det hvert år vil være ansatte i foreldrepermisjon.

Lønnskartlegging

Resultatene av lønnskartleggingen (sist rapportert i 2021)

Tabellen viser **Kvinnerns andel av menns lønn i prosent** på stillingsnivå med mer enn 5 av hvert kjønn.

Stillingsnivå	Kjønnsfordeling på stillingsnivå pr 31.12.2023		Lønnsforskjeller: Med utgangspunkt i ansatte per 31.12.2023			
	<i>Kvinner</i>	<i>Menn</i>	<i>Fastlønn</i>	<i>Bonus for 2022</i>	<i>Utbytte 2022</i>	<i>Overtidsgodtgjørelse</i>
Total	40	35	99,7%	57,5%	27,8%	<i>Kun 9 medarbeidere med overtidbetaling</i>

7



Analytikere	14	9	100,9%	100% (lik bonus)	Ikke relevant	Kun 4 personer med overtidbetaling i 2023
Senioranalytiker	2	9	100,3%	100% (lik bonus)	Ikke relevant	Kun 3 personer med overtidbetaling i 2023
Seniorøkonom + SM	10	10	101,7%	110%	Ikke relevant	Ingen overtidsgodtgjørelse
Partner	5	11	98%	86,6%	Ikke relevant	Ingen overtidsgodtgjørelse
Data Scientists	0	3	Ikke relevant	Ikke relevant	Ikke relevant	Kun 2 personer med overtidbetaling i 2023
Administrasjon og kantine	2	0	Ikke relevant	Ikke relevant	Ikke relevant	Ingen overtidsgodtgjørelse

Resultatene av kartleggingen av ufrivillig deltid

Kjønnsbalanse i antall		Midlertidig ansatte (studentassistenter 2023)		Foreldrepermisjon 2023 (70 uker)		Faktisk deltid		Ufrivillig deltid	
Kvinner	Menn	Kvinner	Menn	Kvinner	Menn	Kvinner	Menn	Kvinner	Menn
40	35	2	2	68%	32%	1	1	0	0

Ufrivillig deltid

Vi har **ingen** ansatte med ufrivillig deltid per i dag.

Stillingsnivåer og lønn

Til beregningen av lønnsforskjeller har vi delt opp i fastlønn for 2023 (basert på ansatte per 31.12.2023) og bonus for regnskapsåret 2022. Utformingen av stillingsnivåene er basert på eksisterende stillingskategorier i virksomheten.

For alle stillingsnivåene er kvinners andel av menns lønn tilnærmet lik 100%. Kun på partnernivå er det en liten forskjell, men denne er også endret i positiv retning siden forrige rapportering for 2021.

Når det gjelder aksjeutbytte så ser vi fortsatt en skjevfordeling. Denne skyldes at selskapets to største aksjonærer er menn, og disse eier nå ca 42% av aksjene i selskapet. Dette er grundere av Menon. Også flere



av de største aksjonærene er menn med lang ansettelsestid i selskapet. Menon er et medarbeidereid selskap, og alle ansatte har rett til å kjøpe aksjer i selskapet etter gjeldende regler.

Del 2: Vårt arbeid for likestilling og mot diskriminering

- *Vårt likestillingsarbeid er forankret i Virksomhetens ulike strategier, verktøy og retningslinjer.*
- *I 2018 utarbeidet vi nye retningslinjer (Code of Conduct) for å hindre diskriminering, trakassering, seksuell trakassering og kjønnsbasert vold, med et tilhørende varslingssystem.*
- *Hensynet til likestilling og ikke-diskriminering er ellers inkludert i den øvrige personalpolitikken.*

Selskapet har ikke identifisert noen iboende risiko for diskriminering. Vi diskriminerer ikke overfor etnisitet, religion, livssyn, funksjonsnedsettelse, seksuell orientering, kjønnsidentitet og kjønnsuttrykk.

- Selskapet hadde ved årets slutt 75 ansatte, hvorav 53,3% er kvinner og 46,7% er menn. Ledelsen består av fire avdelingsledere (3 menn og en kvinne) i tillegg til daglig leder (kvinne). 5 av 16 partnere er kvinner. Administrasjonssjefen er kvinne. Selskapets styre består av fire menn og en kvinne. Fra og med 2024 vil vi endre styresammensetning etter nytt krav om kjønnsammensetning.

Kvinneandelen i organisasjonen har økt gjennom flere år, fra 35 prosent i 2015 til 53,3 prosent i 2023. Styret anser kjønnsbalansen som tilfredsstillende og har etter vurdering av stillingskategorier og bedriftens størrelse ikke funnet det nødvendig å iverksette tiltak med hensyn til likestilling.

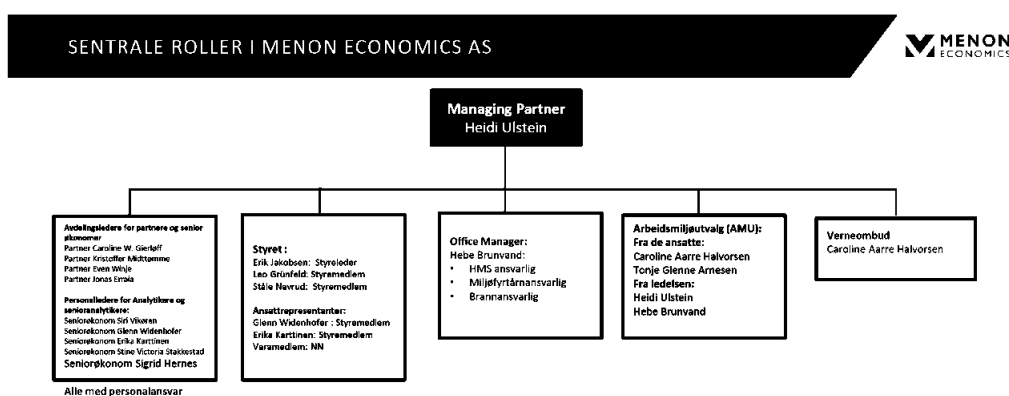
Miljøkartlegging 2023

Menon gjennomfører to Miljøkartleggingsundersøkelser i året blant alle ansatte, og vi har en relativt omfattende personaloppfølging i Menon med

- To medarbeidersamtaler per år
- Statusamtaler hver måned
- AMU og verneombud, samt to ansattrepresentanter i styret
 - Vi jobber sammen med verneombud for å følge opp vår nulltoleranse for trakassering/mobbing/diskriminering
 - Vi informerer jevnlig om muligheten for varsling og prosedyren rundt dette



Systemet for arbeidet (tillitsvalgte, ledelse, styret):



Selskapet har to ansattrepresentanter i styret. Disse har sammen med resten av styret og ledergruppe utviklet og vedtatt selskapets styringsdokumenter.

Vi har ikke identifisert noen stor risiko for diskriminering i selskapet, og gjennom halvårige miljøkartlegginger og medarbeidersamtaler vurderer vi hvorvidt det foreligger risikoer som vi har unngått å oppdage.

Selskapet har med største selvfølgelighet like vilkår for kvinner og menn. Vi rekrutterer nyansatte ut ifra akademisk dyktighet, og vi opererer med lik startlønn for nyutdannede uten relevant arbeidserfaring. Vi selger kunnskap, og denne kunnskapen er i hodene på våre ansatte.

Vi ønsker oss et større mangfold i organisasjonen, og vi oppfordrer alle som er kvalifisert til å søke. Et av kvalifikasjonskravene er at man må kunne beherske norsk flytende både muntlig og skriftlig. Dette begrenser valg av personell til en viss grad, men vi har de siste årene ansatt medarbeidere fra Polen, Sveits, Tyrkia og Danmark som alle behersker norsk som arbeidsspråk.

Prioritert område i 2024:

- Fortsette å ha søkelys på å etablere gode rutiner og systemer for arbeidet med Miljøfyrtårn, Internkontroll HMS, AMU, åpenhetsloven og andre lovpålagte systemer og rutiner
- Ekstern kommunikasjonsstrategi
- Rekruttere godt kvalifiserte medarbeidere uten å diskriminere overfor etnisitet, religion, livssyn, funksjonsnedsettelse, seksuell orientering, kjønnsidentitet eller kjønnsuttrykk.



Tiltak gjennomført:

- Ny organisering fra og med 01.01.2024 – Personalansvar har blitt fordelt på flere slik at alle får tettere oppfølging.
- Selskapet har gjennomført to arbeidsmiljøkartlegginger blant annet for å for å vurdere selskapets arbeid for å fremme likestilling og kartlegge diskrimineringsrisiko og hindre diskriminering.
- Alle Menons underleverandører må nå bekrefte at deres virksomhet ikke bryter gjeldende lover og regler, samt grunnleggende menneske- og arbeidstakerrettigheter. Dette som en del av åpenhetsloven.



Årsregnskap for
MENON ECONOMICS AS
977213193
Regnskapsår
01.01.2023 - 31.12.2023



MENON ECONOMICS AS
977 213 193

Resultatregnskap

	Note	2023	2022
Driftsinntekter			
Salgsinntekt	1	136 757 011	131 508 088
Annen driftsinntekt		6 347 660	6 113 862
Sum driftsinntekter		143 104 671	137 621 949
Driftskostnader			
Varekostnad		-16 180 491	-18 793 568
Lønnskostnad	2, 3, 4	-98 452 231	-89 331 880
Avskrivning på varige driftsmidler og immaterielle eiendeler	5	-264 100	-252 681
Nedskrivning av varige driftsmidler og immaterielle eiendeler		0	27 281
Annen driftskostnad	6, 7, 8	-12 439 320	-11 989 134
Sum driftskostnader		-127 336 142	-120 339 982
Driftsresultat		15 768 530	17 281 967
Finansinntekter			
Annen renteinntekt		266 772	94 042
Annen finansinntekt		33 756	37 226
Sum finansinntekter		300 528	131 268
Finanskostnader			
Annen rentekostnad		-16 307	-2 525
Annen finanskostnad		-185 182	-78 245
Sum finanskostnader		-201 490	-80 770
Netto finans		99 038	50 497
Resultat før skattekostnad		15 867 568	17 332 464
Skattekostnad	9, 10	-3 510 457	-3 829 802
Årsresultat		12 357 111	13 502 662
Overføringer			
Ordinært utbytte		6 157 851	6 751 331
Tilleggsutbytte		6 751 348	5 358 258
Annen egenkapital		-552 088	1 393 073
Sum overføringer		12 357 111	13 502 662



MENON ECONOMICS AS
977 213 193

Balanse

	Note	31.12.2023	31.12.2022
EIENDELER			
Anleggsmidler			
Immaterielle eiendeler			
Konsesjoner, patenter, lisenser, varemerker ol.	5	53 000	159 100
Utsatt skattefordel	9, 10	41 409	52 247
Sum immaterielle eiendeler		94 409	211 347
Varige driftsmidler			
Driftsløsøre, inventar, verktøy, kontormaskiner, ol.	5	313 851	439 451
Sum varige driftsmidler		313 851	439 451
Sum anleggsmidler		408 260	650 798
Omløpsmidler			
Fordringer			
Kundefordringer	6	35 175 760	31 342 041
Andre kortsiktige fordringer		544 734	488 388
Sum fordringer		35 720 494	31 830 428
Bankinnskudd, kontanter og lignende			
Bankinnskudd, kontanter og lignende	11	47 104 484	44 134 920
Sum bankinnskudd, kontanter og lignende		47 104 484	44 134 920
Sum omløpsmidler		82 824 978	75 965 348
SUM EIENDELER		83 233 238	76 616 146




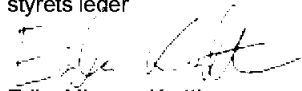
MENON ECONOMICS AS
977 213 193


Balanse

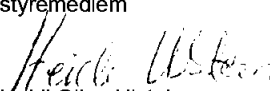
	Note	31.12.2023	31.12.2022
EGENKAPITAL OG GJELD			
Egenkapital			
Innskutt egenkapital			
Aksjekapital	12, 13	189 570	189 570
Beholdning av egne aksjer	12, 13, 14	-17 121	-20 370
Overkurs	12	9 535 799	9 535 799
Annen innskutt egenkapital	12	2 913 229	2 359 828
Sum innskutt egenkapital		12 621 477	12 064 827
Opptjent egenkapital			
Annen egenkapital	12	2 137 576	2 252 120
Sum opptjent egenkapital		2 137 576	2 252 120
Sum egenkapital		14 759 053	14 316 947
Gjeld			
Kortsiktig gjeld			
Leverandørgjeld		3 098 224	5 776 123
Betalbar skatt	9, 10	3 499 619	3 813 950
Skyldige offentlige avgifter	11	18 683 091	23 575 053
Utbytte		12 909 199	12 109 589
Annen kortsiktig gjeld	15	30 284 052	17 024 484
Sum kortsiktig gjeld		68 474 185	62 299 199
Sum gjeld		68 474 185	62 299 199
SUM EGENKAPITAL OG GJELD		83 233 238	76 616 146

Oslo, 14.03.2024


Erik Werner Gørdeng Jakobsen
styrets leder


Erika Minerva Karttinen
styremedlem


Ståle Navrud
styremedlem


Heidi Oline Ulstein
daglig leder


Leo Andreas Grünfeld
styremedlem


Glenn Kåre Widenhofer
styremedlem



MENON ECONOMICS AS
977 213 193

Noter

Regnskapsprinsipper

Årsregnskapet er satt opp i samsvar med regnskapsloven og god regnskapsskikk for øvrige foretak.

Salgsinntekter

Inntektsføring ved salg av tjenester skjer på leveringstidspunktet. Tjenester inntektsføres etter hvert som de leveres. Andelen av salgsinntekter som knytter seg til fremtidig serviceytelser balanseføres som uopptjent inntekt ved salget og inntektsføres deretter i takt med levering av ytelsen.

Klassifisering og vurdering av balanseposter

Omløpsmidler og kortsiktig gjeld omfatter poster som forfaller til betaling innen ett år etter anskaffelsestidspunktet, samt poster som knytter seg til varekretsløpet. Øvrige poster er klassifisert som anleggsmiddel/langsiktig gjeld. Omløpsmidler vurderes til laveste av anskaffelseskost og virkelig verdi. Kortsiktig gjeld balanseføres til nominelt beløp på opptakstidspunktet. Anleggsmidler vurderes til anskaffelseskost, men nedskrives til virkelig verdi ved verdifall som ikke forventes å være forbigående. Langsiktig gjeld balanseføres til nominelt beløp på etableringstidspunktet.

Immaterielle eiendeler

Immaterielle eiendeler balanseføres i forbindelse med etablering og avskrives over forventet levetid.

Fordringer

Kundefordringer og andre fordringer er oppført i balansen til pålydende etter fradrag for avsetning til forventet tap. Avsetning til tap gjøres på grunnlag av individuelle vurderinger av de enkelte fordringene. I tillegg gjøres det for øvrige kundefordringer en uspesifisert avsetning for å dekke antatt tap.

Kortsiktige plasseringer

Kortsiktige plasseringer (aksjer og andeler vurdert som omløpsmidler) vurderes til laveste av anskaffelseskost og virkelig verdi på balansedagen. Mottatt utbytte og andre utdelinger fra selskapene inntektsføres som annen finansinntekt. Markedsbaserte omløpsmidler vurderes til virkelig verdi.

Varige driftsmidler

Varige driftsmidler balanseføres og avskrives over driftsmidlenes forventede økonomiske levetid. Direkte vedlikehold av driftsmidler kostnadsføres løpende under driftskostnader, mens påkostninger tillegges driftsmidlets kostpris og avskrives i takt med driftsmidlet. Dersom driftsmidlets balanseførte verdi er høyere enn gjenvinnbart beløp foretas nedskrivning til gjenvinnbart beløp. Gjenvinnbart beløp er det høyeste av netto salgsverdi og verdi i bruk. Verdi i bruk er nåverdien av de fremtidige kontantstrømmene som eiendelen vil generere.

Utbytte

Utbytte er inntektsført samme år som det er avsatt i datterselskap/tilknyttet selskap. Ved utbytte som overstiger andel av tilbakeholdt resultat etter kjøpet representerer den overskytende del tilbakebetaling av investert kapital, og er fratrukket investeringens verdi i balansen.

Valuta

Transaksjoner i utenlandsk valuta er omregnet etter kurs på transaksjonstidspunktet.



MENON ECONOMICS AS
977 213 193

Skatt

Skattekostnaden i resultatregnskapet omfatter både periodens betalbare skatt og endring i utsatt skatt. Utsatt skatt er beregnet med 22% på grunnlag av de midlertidige forskjeller som eksisterer mellom regnskapsmessige og skattemessige verdier, samt ligningsmessig underskudd til fremføring ved utgangen av regnskapsåret. Skatteøkende og skattereduserende midlertidige forskjeller som reverserer eller kan reversere i samme periode er utlignet og skattevirkningen er beregnet på nettogrunnlaget. Netto utsatt skattefordel balanseføres i den grad det er sannsynlig at denne kan bli nyttegjort.

Kontantstrøm

Kontanstrømsoppstillingen er utarbeidet etter den indirekte metode. Kontanter og kontantekvivalenter omfatter kontanter, bankinnskudd og andre kortsiktige likvide plasseringer.



MENON ECONOMICS AS
977 213 193

Note 1 - Salgsinntekter etter virksomhetsområder og geografisk område

Virksomhetsområder

	2023	2022
Utredninger	142 581 287	137 031 401
Andre tjenester	523 384	590 548
Sum	143 104 671	137 621 949

Geografiske områder

	2023	2022
Omsetning Norden	138 338 223	134 926 025
Øvrig omsetning	4 766 448	2 695 924
Sum	143 104 671	137 621 949

Note 2 - Ytelse til ledende personer

	Lønn	Pensjonsutgifter	Annen godtgjørelse
Ytelser til daglig leder	2 317 151	98 224	0

Mer om ytelser til daglig leder

Selskapet har en generell bonusordning som fordeles etter de samme regler for alle ansatte inklusive daglig leder.

Ledende person	Lønn	Pensjonsutgifter	Annen godtgjørelse
Erik Werner G. Jakobsen	2 420 667	98 224	2 670
Total ytelser til andre ledende personer	2 420 667	98 224	2 670

Note 3 - Obligatorisk tjenstepensjon

Virksomheten er pliktig til å ha tjenstepensjonsordning etter lov om obligatorisk tjenstepensjon.

Pensjonsordningen oppfyller kravene etter lov om obligatorisk tjenstepensjon.

Mer om obligatorisk tjenstepensjon

Virksomhetens innskuddspensjonsordning har i regnskapsåret omfattet 86 ansatte. Pensjonsordningen er organisert gjennom en kollektiv ordning som gir rett til en definert fremtidig ytelse. Ytelsen fremkommer i hovedsak i tråd med antall opptjeningsår og lønnsnivå, samt vilkår gjeldende i folketrygden. Forpliktelsene er dekket gjennom forsikringselskap.



MENON ECONOMICS AS
977 213 193

Note 4 - Lønnskostnader

Spesifikasjon av lønnskostnader	2023	2022
Lønn	80 561 593	71 849 836
Arbeidsgiveravgift	11 506 621	12 111 342
Pensjonskostnader	4 005 104	3 107 004
Andre relaterte ytelser	2 378 913	2 263 698
Sum	98 452 231	89 331 880

Mer om årsverk og lønn

Det er sysselsatt 72 årsverk i regnskapsåret.

Note 5 - Varige driftsmidler og immaterielle eiendeler

	Varige driftsmidler	Immaterielle eiendeler
Anskaffelseskost 01.01.	2 975 101	318 270
Tilgang i året	32 400	0
Avgang i året	0	0
Anskaffelseskost 31.12.	3 007 501	318 270
Samlede avskrivninger, nedskrivninger og reverseringer av nedskrivninger	-2 693 651	-265 270
Balansført verdi per 31.12.	313 850	53 000
Avskrivninger, nedskrivninger og reverseringer av nedskrivninger i regnskapsåret	158 000	106 100
Økonomisk levetid immaterielle eiendeler		3
Avskrivningsplan immaterielle eiendeler		Lineær

Mer om varige driftsmidler/immaterielle eiendeler

Avskrivningsplan (lineær) for driftsmidler er vurdert fra 3-10 år etter driftsmiddelets antatte levetid.

Note 6 - Kundefordringer

	2023	2022
Kundefordringer til pålydende 31.12	24 250 549	22 079 037
Opptjent ikke fakturert inntekt	10 925 211	9 263 004
Kundefordringer 31.12	35 175 760	31 342 041

	2023	2022
Årets konstaterte tap på fordringer	0	-7 934
Tap på fordringer	0	-7 934



MENON ECONOMICS AS
977 213 193

Note 7 - Revisjon

Godtgjørelse til revisor	2023	2022
Revisjon	114 000	105 000
Andre tjenester	0	56 975
Sum godtgjørelse til revisor	114 000	161 975

Mer om ytelser til revisjon

I posten andre tjenester inngår attestasjonstjenester.

Note 8 - Leieavtale

Det er enighet om etablering av nytt leieforhold i eksisterende lokaler gjeldende fra 01.01.25. Leietiden er avtalt til 10 år. I avtalen inngår oppgradering og utvidelse av dagens lokaler. For 2023 har årlig leie kr. 4.289.092,- inkludert felleskostnader og leie av parkeringsplasser. Det foreligger garantiforpliktelser, registret med frivillig pantstillelser.

Spesifikasjon av frivillig pantstillelser	2023	2022
Factoringavtale	1 000 000	1 000 000
Factoringavtale	2 000 000	2 000 000
Factoringavtale	4 000 000	4 000 000
Sum	7 000 000	7 000 000

Note 9 - Midlertidige forskjeller - utsatt skatt/skattefordel

Utsatt skatt/utsatt skattefordel i balansen avsettes på grunnlag av forskjeller mellom regnskapsmessige og skattemessige verdier i henhold til norsk regnskapsstandard for skatt.

Midlertidige skatteøkende og skattereduserende forskjeller som kan utlignes er nettoført.

Midlertidige forskjeller knyttet til:	01.01.2023	31.12.2023	Endring
Anleggsmidler	-237 487	-188 224	-49 262
Kortsiktig gjeld	0	0	0
Andel skattepliktig avsatt utbytte	0	0	0
Netto forskjeller	-237 487	-188 224	-49 262
Sum midlertidige forskjeller som påvirker betalbar skatt	-237 487	-188 224	-49 262
Utsatt skattefordel 31.12.2023 basert på 22 %	-52 247	-41 409	-10 838



MENON ECONOMICS AS
977 213 193

Note 10 - Spesifisering av skatt

Skattekostnad	2023	2022
Betalbar skatt på alminnelig inntekt	3 499 619	3 813 950
+/- Endringer i utsatt skatt/utsatt skattefordel	10 838	15 852
Skattekostnad	3 510 457	3 829 802
Skattepliktig inntekt		
Resultat før skatt	15 867 568	17 332 464
Permanente forskjeller	89 055	75 727
+/- Endring i midlertidige forskjeller	-49 262	-72 056
Skattepliktig inntekt	15 907 360	17 336 135
Betalbar skatt i balansen		
Betalbar skatt på årets resultat	3 499 619	3 813 950
Sum betalbar skatt i balansen	3 499 619	3 813 950

Note 11 - Bankinnskudd

I posten for bankinnskudd inngår egen konto for bundne skattetrekksmidler med kr. 4.254.695.

Note 12 - Egenkapital

	Aksjekapital	Egne aksjer	Overkurs	Annen innskutt EK	Annen EK	Sum
Egenkapital 01.01.2023	189 570	(20 370)	9 535 799	2 359 828	2 252 120	14 316 947
Endring egne aksjer		3 249				3 249
Økning annen innskutt EK				553 401	437 544	990 945
Tilleggsutbytte					(6 751 348)	(6 751 348)
Årets resultat					12 357 111	12 357 111
Avsatt utbytte					(6 157 851)	(6 157 851)
Egenkapital 31.12.2023	189 570	(17 121)	9 535 799	2 913 229	2 137 576	14 759 053

Note 13 - Aksjekapital

Aksjeklasse	Antall aksjer	Aksjenes pålydende	Bokført verdi
A-aksjer	150 570	1	150 570
B-aksjer	39 000	1	39 000
Sum	189 570		189 570



MENON ECONOMICS AS

977 213 193

Aksjonærer	Antall aksjer	Eierandel %	Aksjeklasse
Leo Andreas Grünfeld	21 000	11,08	A-aksjer
Erik Werner Jakobsen	21 000	11,08	A-aksjer
Menon Economics AS	17 121	9,03	A-aksjer
Heidi Ulstein	10 697	5,64	A-aksjer
Erland Skogli	8 247	4,35	A-aksjer
Sveinung Fjose	7 310	3,86	A-aksjer
Magnus Gulbrandsen	6 957	3,67	A-aksjer
Simen Pedersen	5 087	2,68	A-aksjer
Henrik Lindhjem	5 087	2,68	A-aksjer
Annegrete Bruvoll	5 087	2,68	A-aksjer
Caroline Wang Gierløff	4 807	2,54	A-aksjer
Kristoffer Midttømme	4 507	2,38	A-aksjer
Kaja Høiseth-Gilje	3 167	1,67	A-aksjer
Peter Aalen	2 832	1,49	A-aksjer
Jonas Erraia	2 267	1,20	A-aksjer
Even Winje	1 940	1,02	A-aksjer
Hebe Brunvand	1 922	1,01	A-aksjer
Ståle Navrud	1 648	0,87	A-aksjer
Renate Enemark Bergersen	1 634	0,86	A-aksjer
Ole Magnus Stokke	1 262	0,67	A-aksjer
Iselin Kjelsaas	1 219	0,64	A-aksjer
Jonas Risopatron Berg	1 212	0,64	A-aksjer
Per Fredrik Forsberg Johnsen	1 132	0,60	A-aksjer
Lars Martin Haugland	1 062	0,56	A-aksjer
Øyvind Nystad Handberg	950	0,50	A-aksjer
Oyv AS	862	0,45	A-aksjer
Nina Bruvik Westeberg	776	0,41	A-aksjer
Maria Køber Guldvik	722	0,38	A-aksjer
Sigrid Mathea Hernes	722	0,38	A-aksjer
Maren Basso	692	0,37	A-aksjer
Erika Karttinen	682	0,36	A-aksjer
Tonje Glenne Arnesen	562	0,30	A-aksjer
Caroline Arre Halvorsen	562	0,30	A-aksjer
Siri Vikøren	540	0,28	A-aksjer
Live Nerdrum	452	0,24	A-aksjer
Oddbjørn Grønvik	442	0,23	A-aksjer
WINTHER HODL AS	422	0,22	A-aksjer
Henrik Foseid	322	0,17	A-aksjer
Elise Grieg	322	0,17	A-aksjer
Caroline Vinter	322	0,17	A-aksjer
Katrine Holm Reiso	322	0,17	A-aksjer
Sander Aslesen	322	0,17	A-aksjer
Mathie Rødal	272	0,14	A-aksjer
Glenn Widenhofer	212	0,11	A-aksjer
Maja Olderskog Albertsen	212	0,11	A-aksjer
Petter Krogh Nilsen	212	0,11	A-aksjer
Stine Victoria Stakkestad	195	0,10	A-aksjer
Piotr Spiewanowski	177	0,09	A-aksjer
Trygve Leithe Svalheim	150	0,08	A-aksjer
Maria Kvaløy Kirste	89	0,05	A-aksjer
Embla Skurtveit	89	0,05	A-aksjer
Kaja Haug	89	0,05	A-aksjer
Inger Nielsen Hole	89	0,05	A-aksjer
Erlend Ratikainen Lund	89	0,05	A-aksjer
Ida Ljøgodt von Hanno	89	0,05	A-aksjer
Odin Dager Moe	89	0,05	A-aksjer
Christina Lønstad	89	0,05	A-aksjer
Lotte Rognsås	89	0,05	A-aksjer
Aljoscha Schöpfer	89	0,05	A-aksjer
Linn Skyum	50	0,03	A-aksjer
Leo Andreas Grünfeld	19 000	10,02	B-aksjer



MENON ECONOMICS AS

977 213 193

GOLDER AS

19 000

10,02 B-aksjer

Eskil Le Bruyn Goldeng

1 000

0,53 B-aksjer

Totalt antall aksjer

189 570

100

Mer om aksjer og aksjonærer

Det er i 2023 foretatt en aksjesplitt hvor hver aksje er splittet i 10. Antall aksjer etter aksjesplitt utgjør 189.570 mot 18.957 i 2022.

Note 14 - Egne aksjer

Selskapet har kjøpt og solgt egne aksjer i 2023 i hht. fullmakt registrert i Brønnøysund utstedt 20.mars 2023 og i tråd med vilkår gitt i selskapets eierskapsprogram.

	Antall aksjer	Pålydende	Vederlag	Andel i % av AK
Egne aksjer ervervet	(8 068)	(8 068)	(2 468 808)	(4,26%)
Egne aksjer avhendet	11 317	11 317	3 463 002	5,97%
Sum	3 249	3 249	994 194	(1,71%)

Note 15 - Annen kortsiktig gjeld

Posten består blant annet av avsetning til feriepenger og andre lønnsavsetninger, samt periodisering av prosjektspesifikke inntekter pr. 31.12.2023.

Lån og sikkerhetsstillelse til ledende personer, eiere med videre

Det er ikke gitt lån eller sikkerhetsstillelse til medlemmer av styrende organer.



MENON ECONOMICS AS
977 213 193

Kontantstrømoppstilling

	2023	2022
Kontantstrømmer fra operasjonelle aktiviteter		
Resultat før skattekostnad	15 867 568	17 332 464
- Periodens betalte skatt	3 813 950	2 931 355
+ Ordinære avskrivninger	264 100	252 681
+ Nedskrivning anleggsmidler	0	-27 281
+/- Endring i kundefordringer	-3 833 720	-1 888 958
+/- Endring i leverandørgjeld	-2 677 899	3 979 872
+/- Endring i andre tidsavgrensningsposter	8 311 260	-3 328 351
= Netto kontantstrøm fra operasjonelle aktiviteter	14 117 359	13 389 072
Kontantstrømmer fra investeringsaktiviteter		
- Utbetalinger ved kjøp av varige driftsmidler	32 400	94 001
= Netto kontantstrøm fra investeringsaktiviteter	-32 400	-94 001
Kontantstrømmer fra finansieringsaktiviteter		
+ Innbetalinger av egenkapital	3 463 002	3 488 847
- Tilbakebetalinger av egenkapital	2 468 808	7 270 788
- Utbetalinger av utbytte	12 109 589	5 358 258
= Netto kontantstrøm fra finansieringsaktiviteter	-11 115 395	-9 140 199
= Netto endring i kontanter mv	2 969 564	4 154 872
+ Beholdning av kontanter ved årets begynnelse	44 134 920	39 980 050
= Kontantbeholdning ved årets utgang	47 104 484	44 134 922
Kontantbeholdning mv framkommer slik:		
Kontanter og bankinnskudd ved årets utgang	42 849 789	36 417 561
Skattetrekkinnskudd o.l. ved årets utgang	4 254 695	7 717 359
= Beholdning av kontanter mv ved årets utgang	47 104 484	44 134 920

**PKF ReVisjon AS**

Sandakerveien 114A, 0484 Oslo

+47 22 78 28 00

post@pkf.no

pkf.no

Org./revisornr. 983 773 370

Medlem av Den norske Revisorforening

Til generalforsamlingen i Menon Economics AS

UAVHENGIG REVISORS BERETNING FOR 2023*Konklusjon*

Vi har revidert årsregnskapet for Menon Economics AS som viser et overskudd på kr 12 357 111. Årsregnskapet består av balanse per 31. desember 2023, resultatregnskap og kontantstrømoppstilling for regnskapsåret avsluttet per denne datoen og noter til årsregnskapet, herunder et sammendrag av viktige regnskapsprinsipper.

Etter vår mening

- oppfyller årsregnskapet gjeldende lovkrav, og
- gir årsregnskapet et rettviseende bilde av selskapets finansielle stilling per 31. desember 2023 og av dets resultater og kontantstrømmer for regnskapsåret avsluttet per denne datoen i samsvar med regnskapslovens regler og god regnskapsskikk i Norge.

Grunnlag for konklusjonen

Vi har gjennomført revisjonen i samsvar med International Standards on Auditing (ISA-ene). Våre oppgaver og plikter i henhold til disse standardene er beskrevet nedenfor under "Revisors oppgaver og plikter ved revisjonen av årsregnskapet". Vi er uavhengige av selskapet i samsvar med kravene i relevante lover og forskrifter i Norge og International Code of Ethics for Professional Accountants (inkludert internasjonale uavhengighetsstandarder) utstedt av International Ethics Standards Board for Accountants (IESBA-reglene), og vi har overholdt våre øvrige etiske forpliktelser i samsvar med disse kravene. Innhentet revisjonsbevis er etter vår vurdering tilstrekkelig og hensiktsmessig som grunnlag for vår konklusjon.

Øvrig informasjon

Styret og daglig leder (ledelsen) er ansvarlige for informasjonen i årsberetningen. Vår konklusjon om årsregnskapet ovenfor dekker ikke informasjonen i årsberetningen.

I forbindelse med revisjonen av årsregnskapet er det vår oppgave å lese årsberetningen. Formålet er å vurdere hvorvidt det foreligger vesentlig inkonsistens mellom årsberetningen og årsregnskapet og den kunnskap vi har opparbeidet oss under revisjonen av årsregnskapet, eller hvorvidt informasjon i årsberetningen ellers fremstår som vesentlig feil. Vi har plikt til å rapportere dersom årsberetningen fremstår som vesentlig feil. Vi har ingenting å rapportere i så henseende.

PKF ReVisjon AS er medlem av PKF Global, et nettverk av medlemsselskaper i PKF International Limited. Medlemmene er selvstendige juridisk uavhengige selskaper, og fraskriver seg ethvert ansvar for arbeid eller manglende arbeid utført av andre individuelle selskapsmedlem eller samarbeidende selskap(er).



Basert på kunnskapen vi har opparbeidet oss i revisjonen, mener vi at årsberetningen

- er konsistent med årsregnskapet og
- inneholder de opplysninger som skal gis i henhold til gjeldende lovkrav.

Ledelsens ansvar for årsregnskapet

Styret og daglig leder (ledelsen) er ansvarlige for å utarbeide årsregnskapet og for at det gir et rettviseende bilde i samsvar med regnskapslovens regler og god regnskapsskikk i Norge. Ledelsen er også ansvarlig for slik internkontroll som den finner nødvendig for å kunne utarbeide et årsregnskap som ikke inneholder vesentlig feilinformasjon, verken som følge av misligheter eller utilsiktede feil.

Ved utarbeidelsen av årsregnskapet må ledelsen ta standpunkt til selskapets evne til fortsatt drift og opplyse om forhold av betydning for fortsatt drift. Forutsetningen om fortsatt drift skal legges til grunn for årsregnskapet så lenge det ikke er sannsynlig at virksomheten vil bli avvirket.

Revisors oppgaver og plikter ved revisjonen av årsregnskapet

Vårt mål er å oppnå betryggende sikkerhet for at årsregnskapet som helhet ikke inneholder vesentlig feilinformasjon, verken som følge av misligheter eller utilsiktede feil, og å avgi en revisjonsberetning som inneholder vår konklusjon. Betryggende sikkerhet er en høy grad av sikkerhet, men ingen garanti for at en revisjon utført i samsvar med ISA-ene, alltid vil avdekke vesentlig feilinformasjon.

Feilinformasjon kan oppstå som følge av misligheter eller utilsiktede feil. Feilinformasjon er å anse som vesentlig dersom den enkeltvis eller samlet med rimelighet kan forventes å påvirke de økonomiske beslutningene som brukerne foretar på grunnlag av årsregnskapet.

Som del av en revisjon i samsvar med ISA-ene, utøver vi profesjonelt skjønn og utviser profesjonell skepsis gjennom hele revisjonen. I tillegg:

- identifiserer og vurderer vi risikoen for vesentlig feilinformasjon i årsregnskapet, enten det skyldes misligheter eller utilsiktede feil. Vi utformer og gjennomfører revisjonshandlinger for å håndtere slike risikoer, og innhenter revisjonsbevis som er tilstrekkelig og hensiktsmessig som grunnlag for vår konklusjon. Risikoen for at vesentlig feilinformasjon som følge av misligheter ikke blir avdekket, er høyere enn for feilinformasjon som skyldes utilsiktede feil, siden misligheter kan innebære samarbeid, forfalskning, bevisste utelatelser, uriktige fremstillinger eller overstyring av intern kontroll.
- opparbeider vi oss en forståelse av internkontroll som er relevant for revisjonen, for å utforme revisjonshandlinger som er hensiktsmessige etter omstendighetene, men ikke for å gi uttrykk for en mening om effektiviteten av selskapets interne kontroll.
- evaluerer vi om de anvendte regnskapsprinsippene er hensiktsmessige og om regnskapsestimatene og tilhørende noteopplysninger utarbeidet av ledelsen er rimelige.
- konkluderer vi på om ledelsens bruk av fortsatt drift-forutsetningen er hensiktsmessig, og basert på innhentede revisjonsbevis, hvorvidt det foreligger vesentlig usikkerhet knyttet til hendelser eller forhold som kan skape tvil av betydning om selskapets evne til fortsatt drift. Dersom vi konkluderer med at det eksisterer vesentlig usikkerhet, kreves det at vi i revisjonsberetningen henleder oppmerksomheten på tilleggsopplysningene i årsregnskapet, eller, dersom slike tilleggsopplysninger ikke er tilstrekkelige, at vi modifierer vår konklusjon. Våre konklusjoner er basert på revisjonsbevis innhentet frem til datoen for



revisjonsberetningen. Etterfølgende hendelser eller forhold kan imidlertid medføre at selskapet ikke kan fortsette driften.

- evaluerer vi den samlede presentasjonen, strukturen og innholdet i årsregnskapet, inkludert tilleggsopplysningene, og hvorvidt årsregnskapet gir uttrykk for de underliggende transaksjonene og hendelsene på en måte som gir et rettviseende bilde.

Vi kommuniserer med styret blant annet om det planlagte innholdet i og tidspunkt for revisjonsarbeidet og eventuelle vesentlige funn i revisjonen, herunder vesentlige svakheter i internkontroll som vi avdekker gjennom revisjonen.

Oslo, 14. mars 2024

PKF REVISJON AS


Barbro Hanekamhaug

statsautorisert revisor



Årsregnskap for
MENON ECONOMICS AS
977213193
Regnskapsår
01.01.2023 - 31.12.2023



MENON ECONOMICS AS
977 213 193

Resultatregnskap

	Note	2023	2022
Driftsinntekter			
Salgsinntekt	1	136 757 011	131 508 088
Annen driftsinntekt		6 347 660	6 113 862
Sum driftsinntekter		143 104 671	137 621 949
Driftskostnader			
Varekostnad		-16 180 491	-18 793 568
Lønnskostnad	2, 3, 4	-98 452 231	-89 331 880
Avskrivning på varige driftsmidler og immaterielle eiendeler	5	-264 100	-252 681
Nedskrivning av varige driftsmidler og immaterielle eiendeler		0	27 281
Annen driftskostnad	6, 7, 8	-12 439 320	-11 989 134
Sum driftskostnader		-127 336 142	-120 339 982
Driftsresultat		15 768 530	17 281 967
Finansinntekter			
Annen renteinntekt		266 772	94 042
Annen finansinntekt		33 756	37 226
Sum finansinntekter		300 528	131 268
Finanskostnader			
Annen rentekostnad		-16 307	-2 525
Annen finanskostnad		-185 182	-78 245
Sum finanskostnader		-201 490	-80 770
Netto finans		99 038	50 497
Resultat før skattekostnad		15 867 568	17 332 464
Skattekostnad	9, 10	-3 510 457	-3 829 802
Årsresultat		12 357 111	13 502 662
Overføringer			
Ordinært utbytte		6 157 851	6 751 331
Tilleggsutbytte		6 751 348	5 358 258
Annen egenkapital		-552 088	1 393 073
Sum overføringer		12 357 111	13 502 662



MENON ECONOMICS AS
977 213 193

Balanse

	Note	31.12.2023	31.12.2022
EIENDELER			
Anleggsmidler			
Immaterielle eiendeler			
Konsesjoner, patenter, lisenser, varemerker ol.	5	53 000	159 100
Utsatt skattefordel	9, 10	41 409	52 247
Sum immaterielle eiendeler		94 409	211 347
Varige driftsmidler			
Driftsløsøre, inventar, verktøy, kontormaskiner, ol.	5	313 851	439 451
Sum varige driftsmidler		313 851	439 451
Sum anleggsmidler		408 260	650 798
Omløpsmidler			
Fordringer			
Kundefordringer	6	35 175 760	31 342 041
Andre kortsiktige fordringer		544 734	488 388
Sum fordringer		35 720 494	31 830 428
Bankinnskudd, kontanter og lignende			
Bankinnskudd, kontanter og lignende	11	47 104 484	44 134 920
Sum bankinnskudd, kontanter og lignende		47 104 484	44 134 920
Sum omløpsmidler		82 824 978	75 965 348
SUM EIENDELER		83 233 238	76 616 146



MENON ECONOMICS AS
977 213 193

Balanse

	Note	31.12.2023	31.12.2022
EGENKAPITAL OG GJELD			
Egenkapital			
Innskutt egenkapital			
Aksjekapital	12, 13	189 570	189 570
Beholdning av egne aksjer	12, 13, 14	-17 121	-20 370
Overkurs	12	9 535 799	9 535 799
Annen innskutt egenkapital	12	2 913 229	2 359 828
Sum innskutt egenkapital		12 621 477	12 064 827
Opptjent egenkapital			
Annen egenkapital	12	2 137 576	2 252 120
Sum opptjent egenkapital		2 137 576	2 252 120
Sum egenkapital		14 759 053	14 316 947
Gjeld			
Kortsiktig gjeld			
Leverandørgjeld		3 098 224	5 776 123
Betalbar skatt	9, 10	3 499 619	3 813 950
Skyldige offentlige avgifter	11	18 683 091	23 575 053
Utbytte		12 909 199	12 109 589
Annen kortsiktig gjeld	15	30 284 052	17 024 484
Sum kortsiktig gjeld		68 474 185	62 299 199
Sum gjeld		68 474 185	62 299 199
SUM EGENKAPITAL OG GJELD		83 233 238	76 616 146

Oslo, 14.03.2024

Erik Werner Goldeng Jakobsen
styrets leder

Ståle Navrud
styremedlem

Leo Andreas Grünfeld
styremedlem

Erika Minerva Karttinen
styremedlem

Heidi Oline Ulstein
daglig leder

Glenn Kåre Widenhofer
styremedlem



MENON ECONOMICS AS
977 213 193

Noter

Regnskapsprinsipper

Årsregnskapet er satt opp i samsvar med regnskapsloven og god regnskapsskikk for øvrige foretak.

Salgsinntekter

Inntektsføring ved salg av tjenester skjer på leveringstidspunktet. Tjenester inntektsføres etter hvert som de leveres. Andelen av salgsinntekter som knytter seg til fremtidig serviceytelser balanseføres som uopptjent inntekt ved salget og inntektsføres deretter i takt med levering av ytelsen.

Klassifisering og vurdering av balanseposter

Omløpsmidler og kortsiktig gjeld omfatter poster som forfaller til betaling innen ett år etter anskaffelsestidspunktet, samt poster som knytter seg til varekretsløpet. Øvrige poster er klassifisert som anleggsmiddel/langsiktig gjeld. Omløpsmidler vurderes til laveste av anskaffelseskost og virkelig verdi. Kortsiktig gjeld balanseføres til nominelt beløp på opptakstidspunktet. Anleggsmidler vurderes til anskaffelseskost, men nedskrives til virkelig verdi ved verdifall som ikke forventes å være forbigående. Langsiktig gjeld balanseføres til nominelt beløp på etableringstidspunktet.

Immaterielle eiendeler

Immaterielle eiendeler balanseføres i forbindelse med etablering og avskrives over forventet levetid.

Fordringer

Kundefordringer og andre fordringer er oppført i balansen til pålydende etter fradrag for avsetning til forventet tap. Avsetning til tap gjøres på grunnlag av individuelle vurderinger av de enkelte fordringene. I tillegg gjøres det for øvrige kundefordringer en uspesifisert avsetning for å dekke antatt tap.

Kortsiktige plasseringer

Kortsiktige plasseringer (aksjer og andeler vurdert som omløpsmidler) vurderes til laveste av anskaffelseskost og virkelig verdi på balansedagen. Mottatt utbytte og andre utdelinger fra selskapene inntektsføres som annen finansinntekt. Markedsbaserte omløpsmidler vurderes til virkelig verdi.

Varige driftsmidler

Varige driftsmidler balanseføres og avskrives over driftsmidlenes forventede økonomiske levetid. Direkte vedlikehold av driftsmidler kostnadsføres løpende under driftskostnader, mens påkostninger tillegges driftsmidlets kostpris og avskrives i takt med driftsmidlet. Dersom driftsmidlets balanseførte verdi er høyere enn gjenvinnbart beløp foretas nedskrivning til gjenvinnbart beløp. Gjenvinnbart beløp er det høyeste av netto salgsverdi og verdi i bruk. Verdi i bruk er nåverdien av de fremtidige kontantstrømmene som eiendelen vil generere.

Utbytte

Utbytte er inntektsført samme år som det er avsatt i datterselskap/tilknyttet selskap. Ved utbytte som overstiger andel av tilbakeholdt resultat etter kjøpet representerer den overskytende del tilbakebetaling av investert kapital, og er fratrukket investeringens verdi i balansen.

Valuta

Transaksjoner i utenlandsk valuta er omregnet etter kurs på transaksjonstidspunktet.



MENON ECONOMICS AS
977 213 193

Skatt

Skattekostnaden i resultatregnskapet omfatter både periodens betalbare skatt og endring i utsatt skatt. Utsatt skatt er beregnet med 22% på grunnlag av de midlertidige forskjeller som eksisterer mellom regnskapsmessige og skattemessige verdier, samt ligningsmessig underskudd til fremføring ved utgangen av regnskapsåret. Skatteøkende og skattereduserende midlertidige forskjeller som reverserer eller kan reversere i samme periode er utlignet og skattevirkningen er beregnet på nettogrunnlaget. Netto utsatt skattefordel balanseføres i den grad det er sannsynlig at denne kan bli nyttegjort.

Kontantstrøm

Kontantstrømsoppstillingen er utarbeidet etter den indirekte metode. Kontanter og kontantekvivalenter omfatter kontanter, bankinnskudd og andre kortsiktige likvide plasseringer.



MENON ECONOMICS AS
977 213 193

Note 1 - Salgsinntekter etter virksomhetsområder og geografisk område

Virksomhetsområder

	2023	2022
Utredninger	142 581 287	137 031 401
Andre tjenester	523 384	590 548
Sum	143 104 671	137 621 949

Geografiske områder

	2023	2022
Omsetning Norden	138 338 223	134 926 025
Øvrig omsetning	4 766 448	2 695 924
Sum	143 104 671	137 621 949

Note 2 - Ytelse til ledende personer

	Lønn	Pensjonsutgifter	Annen godtgjørelse
Ytelser til daglig leder	2 317 151	98 224	0

Mer om ytelser til daglig leder

Selskapet har en generell bonusordning som fordeles etter de samme regler for alle ansatte inklusive daglig leder.

Ledende person	Lønn	Pensjonsutgifter	Annen godtgjørelse
Erik Werner G. Jakobsen	2 420 667	98 224	2 670
Total ytelser til andre ledende personer	2 420 667	98 224	2 670

Note 3 - Obligatorisk tjenstepensjon

Virksomheten er pliktig til å ha tjenstepensjonsordning etter lov om obligatorisk tjenstepensjon.

Pensjonsordningen oppfyller kravene etter lov om obligatorisk tjenstepensjon.

Mer om obligatorisk tjenstepensjon

Virksomhetens innskuddspensjonsordning har i regnskapsåret omfattet 86 ansatte. Pensjonsordningen er organisert gjennom en kollektiv ordning som gir rett til en definert fremtidig ytelse. Ytelsen fremkommer i hovedsak i tråd med antall opptjeningsår og lønnsnivå, samt vilkår gjeldende i folketrygden. Forpliktelsene er dekket gjennom forsikringselskap.



MENON ECONOMICS AS
977 213 193

Note 4 - Lønnskostnader

Spesifikasjon av lønnskostnader	2023	2022
Lønn	80 561 593	71 849 836
Arbeidsgiveravgift	11 506 621	12 111 342
Pensjonskostnader	4 005 104	3 107 004
Andre relaterte ytelser	2 378 913	2 263 698
Sum	98 452 231	89 331 880

Mer om årsverk og lønn

Det er sysselsatt 72 årsverk i regnskapsåret.

Note 5 - Varige driftsmidler og immaterielle eiendeler

	Varige driftsmidler	Immaterielle eiendeler
Anskaffelseskost 01.01.	2 975 101	318 270
Tilgang i året	32 400	0
Avgang i året	0	0
Anskaffelseskost 31.12.	3 007 501	318 270
Samlede avskrivninger, nedskrivninger og reverseringer av nedskrivninger	-2 693 651	-265 270
Balansført verdi per 31.12.	313 850	53 000
Avskrivninger, nedskrivninger og reverseringer av nedskrivninger i regnskapsåret	158 000	106 100
Økonomisk levetid immaterielle eiendeler		3
Avskrivningsplan immaterielle eiendeler		Lineær

Mer om varige driftsmidler/immaterielle eiendeler

Avskrivningsplan (lineær) for driftsmidler er vurdert fra 3-10 år etter driftsmiddelets antatte levetid.

Note 6 - Kundefordringer

	2023	2022
Kundefordringer til pålydende 31.12	24 250 549	22 079 037
Opptjent ikke fakturert inntekt	10 925 211	9 263 004
Kundefordringer 31.12	35 175 760	31 342 041

	2023	2022
Årets konstaterte tap på fordringer	0	-7 934
Tap på fordringer	0	-7 934



MENON ECONOMICS AS
977 213 193

Note 7 - Revisjon

Godtgjørelse til revisor	2023	2022
Revisjon	114 000	105 000
Andre tjenester	0	56 975
Sum godtgjørelse til revisor	114 000	161 975

Mer om ytelser til revisjon

I posten andre tjenester inngår attestasjonstjenester.

Note 8 - Leieavtale

Det er enighet om etablering av nytt leieforhold i eksisterende lokaler gjeldende fra 01.01.25. Leietiden er avtalt til 10 år. I avtalen inngår oppgradering og utvidelse av dagens lokaler. For 2023 har årlig leie kr. 4.289.092,- inkludert felleskostnader og leie av parkeringsplasser. Det foreligger garantiforpliktelser, registret med frivillig pantstillelser.

Spesifikasjon av frivillig pantstillelser	2023	2022
Factoringavtale	1 000 000	1 000 000
Factoringavtale	2 000 000	2 000 000
Factoringavtale	4 000 000	4 000 000
Sum	7 000 000	7 000 000

Note 9 - Midlertidige forskjeller - utsatt skatt/skattefordel

Utsatt skatt/utsatt skattefordel i balansen avsettes på grunnlag av forskjeller mellom regnskapsmessige og skattemessige verdier i henhold til norsk regnskapsstandard for skatt.

Midlertidige skatteøkende og skattereduserende forskjeller som kan utlignes er nettoført.

Midlertidige forskjeller knyttet til:	01.01.2023	31.12.2023	Endring
Anleggsmidler	-237 487	-188 224	-49 262
Kortsiktig gjeld	0	0	0
Andel skattepliktig avsatt utbytte	0	0	0
Netto forskjeller	-237 487	-188 224	-49 262
Sum midlertidige forskjeller som påvirker betalbar skatt	-237 487	-188 224	-49 262
Utsatt skattefordel 31.12.2023 basert på 22 %	-52 247	-41 409	-10 838



MENON ECONOMICS AS
977 213 193

Note 10 - Spesifisering av skatt

Skattekostnad	2023	2022
Betalbar skatt på alminnelig inntekt	3 499 619	3 813 950
+/- Endringer i utsatt skatt/utsatt skattefordel	10 838	15 852
Skattekostnad	3 510 457	3 829 802
Skattepliktig inntekt		
Resultat før skatt	15 867 568	17 332 464
Permanente forskjeller	89 055	75 727
+/- Endring i midlertidige forskjeller	-49 262	-72 056
Skattepliktig inntekt	15 907 360	17 336 135
Betalbar skatt i balansen		
Betalbar skatt på årets resultat	3 499 619	3 813 950
Sum betalbar skatt i balansen	3 499 619	3 813 950

Note 11 - Bankinnskudd

I posten for bankinnskudd inngår egen konto for bundne skattetrekksmidler med kr. 4.254.695.

Note 12 - Egenkapital

	Aksjekapital	Egne aksjer	Overkurs	Annen innskutt EK	Annen EK	Sum
Egenkapital 01.01.2023	189 570	(20 370)	9 535 799	2 359 828	2 252 120	14 316 947
Endring egne aksjer		3 249				3 249
Økning annen innskutt EK				553 401	437 544	990 945
Tilleggsutbytte					(6 751 348)	(6 751 348)
Årets resultat					12 357 111	12 357 111
Avsatt utbytte					(6 157 851)	(6 157 851)
Egenkapital 31.12.2023	189 570	(17 121)	9 535 799	2 913 229	2 137 576	14 759 053

Note 13 - Aksjekapital

Aksjeklasse	Antall aksjer	Aksjenes pålydende	Bokført verdi
A-aksjer	150 570	1	150 570
B-aksjer	39 000	1	39 000
Sum	189 570		189 570



MENON ECONOMICS AS

977 213 193

Aksjonærer	Antall aksjer	Eierandel %	Aksjeklasse
Leo Andreas Grünfeld	21 000	11,08	A-aksjer
Erik Werner Jakobsen	21 000	11,08	A-aksjer
Menon Economics AS	17 121	9,03	A-aksjer
Heidi Ulstein	10 697	5,64	A-aksjer
Erland Skogli	8 247	4,35	A-aksjer
Sveinung Fjose	7 310	3,86	A-aksjer
Magnus Gulbrandsen	6 957	3,67	A-aksjer
Simen Pedersen	5 087	2,68	A-aksjer
Henrik Lindhjem	5 087	2,68	A-aksjer
Annegrete Bruvoll	5 087	2,68	A-aksjer
Caroline Wang Gierløff	4 807	2,54	A-aksjer
Kristoffer Midttømme	4 507	2,38	A-aksjer
Kaja Høiseth-Gilje	3 167	1,67	A-aksjer
Peter Aalen	2 832	1,49	A-aksjer
Jonas Erraia	2 267	1,20	A-aksjer
Even Winje	1 940	1,02	A-aksjer
Hebe Brunvand	1 922	1,01	A-aksjer
Ståle Navrud	1 648	0,87	A-aksjer
Renate Enemark Bergersen	1 634	0,86	A-aksjer
Ole Magnus Stokke	1 262	0,67	A-aksjer
Iselin Kjelsaas	1 219	0,64	A-aksjer
Jonas Risopatron Berg	1 212	0,64	A-aksjer
Per Fredrik Forsberg Johnsen	1 132	0,60	A-aksjer
Lars Martin Haugland	1 062	0,56	A-aksjer
Øyvind Nystad Handberg	950	0,50	A-aksjer
Oyv AS	862	0,45	A-aksjer
Nina Bruvik Westeberg	776	0,41	A-aksjer
Maria Køber Guldvik	722	0,38	A-aksjer
Sigrid Mathea Hernes	722	0,38	A-aksjer
Maren Basso	692	0,37	A-aksjer
Erika Karttinen	682	0,36	A-aksjer
Tonje Glenne Arnesen	562	0,30	A-aksjer
Caroline Arre Halvorsen	562	0,30	A-aksjer
Siri Vikøren	540	0,28	A-aksjer
Live Nerdrum	452	0,24	A-aksjer
Oddbjørn Grønvik	442	0,23	A-aksjer
WINTHER HODL AS	422	0,22	A-aksjer
Henrik Foseid	322	0,17	A-aksjer
Elise Grieg	322	0,17	A-aksjer
Caroline Vinter	322	0,17	A-aksjer
Katrine Holm Reiso	322	0,17	A-aksjer
Sander Aslesen	322	0,17	A-aksjer
Mathie Rødal	272	0,14	A-aksjer
Glenn Widenhofer	212	0,11	A-aksjer
Maja Olderskog Albertsen	212	0,11	A-aksjer
Petter Krogh Nilsen	212	0,11	A-aksjer
Stine Victoria Stakkestad	195	0,10	A-aksjer
Piotr Spiewanowski	177	0,09	A-aksjer
Trygve Leithe Svalheim	150	0,08	A-aksjer
Maria Kvaløy Kirste	89	0,05	A-aksjer
Embla Skurtveit	89	0,05	A-aksjer
Kaja Haug	89	0,05	A-aksjer
Inger Nielsen Hole	89	0,05	A-aksjer
Erlend Ratikainen Lund	89	0,05	A-aksjer
Ida Ljøgodt von Hanno	89	0,05	A-aksjer
Odin Dager Moe	89	0,05	A-aksjer
Christina Lønstad	89	0,05	A-aksjer
Lotte Rognsås	89	0,05	A-aksjer
Aljoscha Schöpfer	89	0,05	A-aksjer
Linn Skyum	50	0,03	A-aksjer
Leo Andreas Grünfeld	19 000	10,02	B-aksjer



MENON ECONOMICS AS

977 213 193

GOLDER AS

19 000

10,02 B-aksjer

Eskil Le Bruyn Goldeng

1 000

0,53 B-aksjer

Totalt antall aksjer

189 570

100

Mer om aksjer og aksjonærer

Det er i 2023 foretatt en aksjesplitt hvor hver aksje er splittet i 10. Antall aksjer etter aksjesplitt utgjør 189.570 mot 18.957 i 2022.

Note 14 - Egne aksjer

Selskapet har kjøpt og solgt egne aksjer i 2023 i hht. fullmakt registrert i Brønnøysund utstedt 20.mars 2023 og i tråd med vilkår gitt i selskapets eierskapsprogram.

	Antall aksjer	Pålydende	Vederlag	Andel i % av AK
Egne aksjer ervervet	(8 068)	(8 068)	(2 468 808)	(4,26%)
Egne aksjer avhendet	11 317	11 317	3 463 002	5,97%
Sum	3 249	3 249	994 194	(1,71%)

Note 15 - Annen kortsiktig gjeld

Posten består blant annet av avsetning til feriepenger og andre lønnsavsetninger, samt periodisering av prosjektspesifikke inntekter pr. 31.12.2023.

Lån og sikkerhetsstillelse til ledende personer, eiere med videre

Det er ikke gitt lån eller sikkerhetsstillelse til medlemmer av styrende organer.



MENON ECONOMICS AS
977 213 193

Kontantstrømoppstilling

	2023	2022
Kontantstrømmer fra operasjonelle aktiviteter		
Resultat før skattekostnad	15 867 568	17 332 464
- Periodens betalte skatt	3 813 950	2 931 355
+ Ordinære avskrivninger	264 100	252 681
+ Nedskrivning anleggsmidler	0	-27 281
+/- Endring i kundefordringer	-3 833 720	-1 888 958
+/- Endring i leverandørgjeld	-2 677 899	3 979 872
+/- Endring i andre tidsavgrensningsposter	8 311 260	-3 328 351
= Netto kontantstrøm fra operasjonelle aktiviteter	14 117 359	13 389 072
Kontantstrømmer fra investeringsaktiviteter		
- Utbetalinger ved kjøp av varige driftsmidler	32 400	94 001
= Netto kontantstrøm fra investeringsaktiviteter	-32 400	-94 001
Kontantstrømmer fra finansieringsaktiviteter		
+ Innbetalinger av egenkapital	3 463 002	3 488 847
- Tilbakebetalinger av egenkapital	2 468 808	7 270 788
- Utbetalinger av utbytte	12 109 589	5 358 258
= Netto kontantstrøm fra finansieringsaktiviteter	-11 115 395	-9 140 199
= Netto endring i kontanter mv	2 969 564	4 154 872
+ Beholdning av kontanter ved årets begynnelse	44 134 920	39 980 050
= Kontantbeholdning ved årets utgang	47 104 484	44 134 922
Kontantbeholdning mv framkommer slik:		
Kontanter og bankinnskudd ved årets utgang	42 849 789	36 417 561
Skattetrekkinnskudd o.l. ved årets utgang	4 254 695	7 717 359
= Beholdning av kontanter mv ved årets utgang	47 104 484	44 134 920