



ÅRSREGNSKAPET FOR REGNSKAPSÅRET 2024 - GENERELL INFORMASJON

Enheten

Organisasjonsnummer: 977 155 371
Organisasjonsform: Stiftelse
Foretaksnavn: CHILDREN AT RISK FOUNDATION STI
Forretningsadresse: Østre Nesttunvegen 6
5221 NESTTUN

Regnskapsår

Årsregnskapets periode: 01.01.2024 - 31.12.2024

Konsern

Morselskap i konsern: Nei

Regnskapsregler

Regler for små foretak benyttet: Ja
Benyttet ved utarbeidelsen av årsregnskapet til selskapet: Regnskapslovens alminnelige regler

Årsregnskapet fastsatt av kompetent organ

Bekreftet av representant for selskapet: Peter Storm Munck
Dato for fastsettelse av årsregnskapet: 11.06.2025

Grunnlag for avgivelse

År 2024: Årsregnskapet er elektronisk innlevert
År 2023: Tall er hentet fra elektronisk innlevert årsregnskap fra 2024

Det er ikke krav til at årsregnskapet m.v. som sendes til Regnskapsregisteret er undertegnet. Kontrollen på at dette er utført ligger hos revisor/enhetens øverste organ. Sikkerheten ivaretas ved at innsender har rolle/rettighet for innsending av årsregnskapet via Altinn, og ved at det bekreftes at årsregnskapet er fastsatt av kompetent organ.

Brønnøysundregistrene, 02.07.2025



Resultatregnskap

| Beløp i: NOK | Note | 2024 | 2023 |
|---|---------|------------------|------------------|
| RESULTATREGNSKAP | | | |
| Inntekter | | | |
| Mva komp. | 2, 3, 4 | 123 044 | 118 132 |
| Annen driftsinntekt | | 7 211 513 | 7 130 933 |
| Sum inntekter | | 7 334 557 | 7 249 065 |
| Kostnader | | | |
| Lønnskostnad | 5 | 1 772 539 | 1 844 535 |
| Avskrivninger | 6 | 7 340 | 9 330 |
| Annen driftskostnad | 5 | 5 144 269 | 5 600 436 |
| Sum kostnader | | 6 924 148 | 7 454 301 |
| Driftsresultat | | 410 409 | -205 236 |
| Finansinntekter og finanskostnader | | | |
| Annen renteinntekt | | 82 589 | 51 724 |
| Sum finansinntekter | | 82 589 | 51 724 |
| Annen rentekostnad | | 1 054 | 134 |
| Sum finanskostnader | | 1 054 | 134 |
| Netto finans | | 81 535 | 51 590 |
| Resultat før skattekostnad | | 491 944 | -153 646 |
| Årsresultat | 7 | 491 944 | -153 646 |
| Årsresultat etter minoritetsinteresser | | 491 944 | -153 646 |
| Totalresultat | | 491 944 | -153 646 |
| Overføringer og disponeringer | | | |
| Avsatt til annen egenkapital | | 491 944 | |
| Overført fra annen egenkapital | | | -153 646 |
| Sum overføringer og disponeringer | | 491 944 | -153 646 |



Balanse

| Beløp i: NOK | Note | 2024 | 2023 |
|---|------|------------------|------------------|
| BALANSE - EIENDELER | | | |
| Anleggsmidler | | | |
| Immaterielle eiendeler | | | |
| Varige driftsmidler | | | |
| Tomter, bygninger o.a. fast eiendom | 6 | 807 530 | 807 530 |
| Maskiner og anlegg | 6 | | |
| Skip og flytende installasjoner | 6 | | |
| Driftsløsøre, inventar o.a. utstyr | 6 | 21 000 | |
| Sum varige driftsmidler | 6 | 828 530 | 807 530 |
| Finansielle anleggsmidler | | | |
| Investering i datterselskap | 1 | | |
| Investering i annet foretak i samme konsern | 1 | | |
| Lån til foretak i samme konsern | 1 | | |
| Investeringer i tilknyttet selskap | 1 | | |
| Lån til tilknyttet selskap og felles kontrollert virksomhet | 1 | | |
| Sum anleggsmidler | | 828 530 | 807 530 |
| Omløpsmidler | | | |
| Varer | | | |
| Fordringer | | | |
| Kundefordringer | 1 | | |
| Andre kortsiktige fordringer | | 35 451 | 39 802 |
| Sum fordringer | | 35 451 | 39 802 |
| Bankinnskudd, kontanter og lignende | | | |
| Bankinnskudd, kontanter o.l. | | 2 950 326 | 2 510 143 |
| Sum bankinnskudd, kontanter og lignende | | 2 950 326 | 2 510 143 |
| Sum omløpsmidler | | 2 985 776 | 2 549 944 |
| SUM EIENDELER | | 3 814 306 | 3 357 474 |



Balanse

| Beløp i: NOK | Note | 2024 | 2023 |
|---------------------------------------|------|------------------|------------------|
| BALANSE - EGENKAPITAL OG GJELD | | | |
| Egenkapital | | | |
| Innskutt egenkapital | | | |
| Stiftelseskapital | | 50 000 | 50 000 |
| Sum innskutt egenkapital | | 50 000 | 50 000 |
| Opptjent egenkapital | | | |
| Annen egenkapital | | 3 396 170 | 2 904 226 |
| Udisponert resultat | | | |
| Sum opptjent egenkapital | | 3 396 170 | 2 904 226 |
| Sum egenkapital | 7 | 3 446 170 | 2 954 226 |
| Sum langsiktig gjeld | | 0 | 0 |
| Kortsiktig gjeld | | | |
| Leverandørgjeld | 1 | 43 743 | 52 006 |
| Skyldig offentlige avgifter | | 107 321 | 133 618 |
| Annen kortsiktig gjeld | | 217 073 | 217 625 |
| Sum kortsiktig gjeld | | 368 137 | 403 249 |
| Sum gjeld | | 368 137 | 403 249 |
| SUM EGENKAPITAL OG GJELD | | 3 814 306 | 3 357 474 |



Brønnøysundregistrene

ÅRSREGNSKAP FOR REGNSKAPSÅRET 2024 - GENERELL INFORMASJON

Journalnummer: 2025 586347

Enheten

Organisasjonsnummer: 977 155 371
Organisasjonsform: Stiftelse
Foretaksnavn: CHILDREN AT RISK FOUNDATION STI
Forretningsadresse: Østre Nesttunvegen 6
5221 NESTTUN

Regnskapsår

Årsregnskapets periode: 01.01.2024 - 31.12.2024

Konsern

Morselskap i konsern: Nei

Regnskapsregler

Regler for små foretak benyttet: Ja
Benyttet ved utarbeidelsen av
årsregnskapet til selskapet: Regnskapslovens alminnelige regler

Årsregnskapet fastsatt av kompetent organ

Bekreftet av representant for selskapet: Peter Storm Munck
Dato for fastsettelse av årsregnskapet: 11.06.2025

Grunnlag for avgivelse

År 2024: Årsregnskap er elektronisk innlevert.
År 2023: Tall er hentet fra elektronisk innlevert årsregnskap fra 2024.

Det er ikke krav til at årsregnskapet m.v. som sendes til Regnskapsregisteret er undertegnet. Kontrollen på at dette er utført ligger hos revisor/enhetens øverste organ. Sikkerheten ivaretas ved at innsender har rolle/rettighet for innsending av årsregnskapet via Altinn, og ved at det bekreftes at årsregnskapet er fastsatt av kompetent organ.

Brønnøysundregistrene, 30.06.2025



Organisasjonsnr: 977 155 371
CHILDREN AT RISK FOUNDATION STI

RESULTATREGNSKAP

| Beløp i: NOK | Note | 2024 | 2023 |
|---|---------|------------------|------------------|
| RESULTATREGNSKAP | | | |
| Inntekter | | | |
| Mva komp. | 2, 3, 4 | 123 044 | 118 132 |
| Annen driftsinntekt | | 7 211 513 | 7 130 933 |
| Sum inntekter | | 7 334 557 | 7 249 065 |
| Kostnader | | | |
| Lønnskostnad | 5 | 1 772 539 | 1 844 535 |
| Avskrivninger | 6 | 7 340 | 9 330 |
| Annen driftskostnad | 5 | 5 144 269 | 5 600 436 |
| Sum kostnader | | 6 924 148 | 7 454 301 |
| Driftsresultat | | 410 409 | -205 236 |
| Finansinntekter og finanskostnader | | | |
| Annen renteinntekt | | 82 589 | 51 724 |
| Sum finansinntekter | | 82 589 | 51 724 |
| Annen rentekostnad | | 1 054 | 134 |
| Sum finanskostnader | | 1 054 | 134 |
| Netto finans | | 81 535 | 51 590 |
| Resultat før skattekostnad | | 491 944 | -153 646 |
| Årsresultat | 7 | 491 944 | -153 646 |
| Årsresultat etter minoritetsinteresser | | 491 944 | -153 646 |
| Totalresultat | | 491 944 | -153 646 |
| Overføringer og disponeringer | | | |
| Avsatt til annen egenkapital | | 491 944 | |
| Overført fra annen egenkapital | | | -153 646 |
| Sum overføringer og disponeringer | | 491 944 | -153 646 |



Organisasjonsnr: 977 155 371
CHILDREN AT RISK FOUNDATION STI

BALANSE

| Beløp i: NOK | Note | 2024 | 2023 |
|---|----------|------------------|------------------|
| BALANSE - EIENDELER | | | |
| Anleggsmidler | | | |
| Immaterielle eiendeler | | | |
| Varige driftsmidler | | | |
| Tomter, bygninger o.a. fast eiendom | | | |
| | 6 | 807 530 | 807 530 |
| Maskiner og anlegg | | | |
| | 6 | | |
| Skip og flytende installasjoner | | | |
| | 6 | | |
| Driftsløsøre, inventar o. a. utstyr | | | |
| | 6 | 21 000 | |
| Sum varige driftsmidler | 6 | 828 530 | 807 530 |
| Finansielle anleggsmidler | | | |
| Investering i datterselskap | | | |
| | 1 | | |
| Investering i annet foretak i samme konsern | | | |
| | 1 | | |
| Lån til foretak i samme konsern | | | |
| | 1 | | |
| Investeringer i tilknyttet selskap | | | |
| | 1 | | |
| Lån til tilknyttet selskap og felles kontrollert virksomhet | | | |
| | 1 | | |
| Sum anleggsmidler | | 828 530 | 807 530 |
| Omløpsmidler | | | |
| Varer | | | |
| Fordringer | | | |
| Kundefordringer | | | |
| | 1 | | |
| Andre kortsiktige fordringer | | | |
| | | 35 451 | 39 802 |
| Sum fordringer | | 35 451 | 39 802 |
| Bankinnskudd, kontanter og lignende | | | |
| Bankinnskudd, kontanter o. l. | | | |
| | | 2 950 326 | 2 510 143 |
| Sum bankinnskudd, kontanter og lignende | | 2 950 326 | 2 510 143 |
| Sum omløpsmidler | | 2 985 776 | 2 549 944 |
| SUM EIENDELER | | 3 814 306 | 3 357 474 |



BALANSE - EGENKAPITAL OG GJELD

Egenkapital

| | | | |
|---------------------------------|----------|------------------|------------------|
| Innskutt egenkapital | | | |
| Stiftelseskapital | | 50 000 | 50 000 |
| Sum innskutt egenkapital | | 50 000 | 50 000 |
| Opptjent egenkapital | | | |
| Annen egenkapital | | 3 396 170 | 2 904 226 |
| Udisponert resultat | | | |
| Sum opptjent egenkapital | | 3 396 170 | 2 904 226 |
| Sum egenkapital | 7 | 3 446 170 | 2 954 226 |
| Sum langsiktig gjeld | | 0 | 0 |
| Kortsiktig gjeld | | | |
| Leverandørgjeld | 1 | 43 743 | 52 006 |
| Skyldig offentlige avgifter | | 107 321 | 133 618 |
| Annen kortsiktig gjeld | | 217 073 | 217 625 |
| Sum kortsiktig gjeld | | 368 137 | 403 249 |
| Sum gjeld | | 368 137 | 403 249 |
| SUM EGENKAPITAL OG GJELD | | 3 814 306 | 3 357 474 |



Organisasjonsnr: 977 155 371
CHILDREN AT RISK FOUNDATION STI

NOTEOPPLYSNINGER - SELSKAP - alle poster oppgitt i hele tall

Note

Antall årsverk i regnskapsåret
2.50

| <u>Sum</u> | <u>Beløp</u> |
|---------------------------------|--|
| <u>Balanseført verdi 31.12.</u> | <u>Varige driftsmidler Immaterielle eiend.</u> |

Konsernregnskap

Morselskapet sitt navn

Forretningskontor for morselskapet

Begrunnelse for at datterselskap er utelatt fra konsolideringen

| <u>Samlet beløp - tilknyttet selskap</u> | <u>Årets</u> | <u>Fjorårets</u> |
|--|--------------|------------------|
|--|--------------|------------------|

| | | |
|---|--------------|------------------|
| <u>Samlet beløp - foretak i samme konsern</u> | <u>Årets</u> | <u>Fjorårets</u> |
|---|--------------|------------------|

| | | |
|---|--------------|------------------|
| <u>Samlet beløp - foretak i samme konsern</u> | <u>Årets</u> | <u>Fjorårets</u> |
|---|--------------|------------------|

| | | |
|---|--------------|------------------|
| <u>Samlet beløp - felles kontrollert virksomhet</u> | <u>Årets</u> | <u>Fjorårets</u> |
|---|--------------|------------------|

| <u>Pantstillelse</u> | <u>Beløp</u> |
|----------------------|--------------|
|----------------------|--------------|

| | | | |
|----------------------------------|---------------|------------------|-------------------------|
| <u>Beholdning av egne aksjer</u> | <u>Antall</u> | <u>Pålydende</u> | <u>Andel av aksjek.</u> |
|----------------------------------|---------------|------------------|-------------------------|



Årsregnskap 2024

Children At Risk Foundation STI

Resultatregnskap
Balanse
Noter til regnskapet

Org.nr.: 977 155 371



CHILDREN AT RISK FOUNDATION

AKTIVITETSREGNSKAP

| Stiftelsens inntekter og kostnader | Noter | 2024 | 2023 | 2022 |
|--|-------|------------------|------------------|------------------|
| ANSKAFFEDE MIDLER: | | | | |
| Medlemsinntekter | | - | - | - |
| Offentlige tilskudd | | 123 044 | 118 132 | 127 388 |
| Andre tilskudd | | - | 9 000 | |
| Innsamlede midler, gaver mv. | 1 | 7 195 709 | 7 121 933 | 7 250 844 |
| Opptjente inntekter: | | | | |
| - salg og sponsorinntekt | 1 | 15 804 | - | - |
| Finansinntekt | | 82 589 | 51 724 | 26 575 |
| SUM ANSKAFFEDE MIDLER: | | 7 417 146 | 7 300 789 | 7 404 808 |
| FORBRUKTE MIDLER | | | | |
| <u>Kostnader til anskaffelse av midler</u> | 2 | | | |
| Kostnader til innsamling av midler | 2 | 100 557 | 148 272 | 244 425 |
| Andre kostnader til anskaffelse av midler | 2 | 751 624 | 595 718 | 674 286 |
| Sum kostnader til anskaffelse av midler | | 852 181 | 743 991 | 918 711 |
| <u>Kostnader til organisasjonens formål</u> | 3 | | | |
| Gaver, tilskudd, bevillinger til oppfyllelse av formål | 3 | 4 473 889 | 5 077 551 | 4 111 810 |
| Kostnader til aktiviteter som oppfyller formålet i N | 3 | 854 013 | 833 720 | 1 054 960 |
| Sum kostnader til organisasjonens formål | | 5 327 902 | 5 911 271 | 5 166 770 |
| Administrasjonskostnader | | 694 508 | 743 571 | 999 908 |
| Finanskostnad | | 50 612 | 55 603 | 46 112 |
| SUM FORBRUKTE MIDLER | | 6 925 202 | 7 454 436 | 7 131 501 |
| AKTIVITETSRESULTAT | | 491 944 | -153 647 | 273 306 |
| TILLEGG/REDUKSJON FORMÅLSKAPITAL | | | | |
| | | - | - | - |
| | | - | - | - |
| | | - | - | - |
| Endring annen formålskapital | | 491 944 | -153 647 | 273 306 |
| SUM TILLEGG/REDUKSJON FORMÅLSKAPITAL | | 491 944 | -153 647 | 273 306 |
| Innsamlingsprosent | | 99 % | 98 % | 97 % |
| Formålsprosent = Kostnader til formålet / Sum forbrukte midler | | 77 % | 79 % | 72 % |
| Administrasjonsprosent = Administrasjonskostnader / Sum forbrukte midler | | 10 % | 10 % | 14 % |



RESULTATREGNSKAP

CHILDREN AT RISK FOUNDATION STI

| DRIFTSINNETEKTER OG DRIFTSKOSTNADER | Note | 2024 | 2023 | 2022 |
|---|---------|------------------|------------------|------------------|
| Annen driftsinntekt | | 7 211 513 | 7 130 933 | 7 250 844 |
| Mva komp. | 2, 3, 4 | 123 044 | 118 132 | 127 388 |
| Sum driftsinntekter | | 7 334 557 | 7 249 065 | 7 378 233 |
| Lønnskostnad | 5 | 1 772 539 | 1 844 535 | 2 231 541 |
| Avskrivninger | 6 | 7 340 | 9 330 | 12 100 |
| Annen driftskostnad | 5 | 5 144 269 | 5 600 436 | 4 886 358 |
| Sum driftskostnader | | 6 924 148 | 7 454 301 | 7 130 000 |
| Driftsresultat | | 410 409 | -205 236 | 248 233 |
| FINANSINNETEKTER OG FINANSKOSTNADER | | | | |
| Annen renteinntekt | | 82 589 | 51 724 | 26 569 |
| Annen rentekostnad | | 1 054 | 134 | 263 |
| Annen finanskostnad | | 0 | 0 | 1 233 |
| Resultat av finansposter | | 81 535 | 51 590 | 25 073 |
| Resultat før skattekostnad | | 491 944 | -153 646 | 273 306 |
| Resultat | | 491 944 | -153 646 | 273 306 |
| EKSTRAORDINÆRE INNETEKTER OG KOSTNADER | | | | |
| Årsresultat | 7 | 491 944 | -153 646 | 273 306 |
| OVERFØRINGER | | | | |
| Avsatt til annen egenkapital | | 491 944 | 0 | 273 306 |
| Overført fra annen egenkapital | | 0 | 153 646 | 0 |
| Sum overføringer | | 491 944 | -153 646 | 273 306 |

CHILDREN AT RISK FOUNDATION STI



BALANSE

CHILDREN AT RISK FOUNDATION STI

| EIENDELER | Note | 2024 | 2023 | 2022 |
|-------------------------------------|----------|------------------|------------------|------------------|
| ANLEGGSMIDLER | | | | |
| IMMATERIELLE EIENDELER | | | | |
| VARIGE DRIFTSMIDLER | | | | |
| Tomter, bygninger o.a. fast eiendom | 6 | 807 530 | 807 530 | 807 530 |
| Driftsløsøre, inventar o.a. utstyr | 6 | 21 000 | 0 | 9 330 |
| Sum varige driftsmidler | 6 | 828 530 | 807 530 | 816 860 |
| FINANSIELLE ANLEGGSMIDLER | | | | |
| Sum anleggsmidler | | 828 530 | 807 530 | 816 860 |
| OMLØPSMIDLER | | | | |
| Lager av varer og annen beholdning | | 0 | 0 | 6 750 |
| FORDRINGER | | | | |
| Andre kortsiktige fordringer | | 35 451 | 39 802 | 12 059 |
| Sum fordringer | | 35 451 | 39 802 | 12 059 |
| INVESTERINGER | | | | |
| Bankinnskudd, kontanter o.l. | | 2 950 326 | 2 510 143 | 2 664 610 |
| Sum omløpsmidler | | 2 985 776 | 2 549 944 | 2 683 419 |
| Sum eiendeler | | 3 814 306 | 3 357 474 | 3 500 279 |

CHILDREN AT RISK FOUNDATION STI




BALANSE


CHILDREN AT RISK FOUNDATION STI

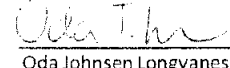
| FORMÅLSKAPITAL OG GJELD | Note | 2024 | 2023 | 2022 |
|------------------------------------|----------|------------------|------------------|------------------|
| FORMÅLSKAPITAL | | | | |
| GRUNNKAPITAL | | | | |
| Stiftelseskapital | | 50 000 | 50 000 | 50 000 |
| Sum innskutt egenkapital | | 50 000 | 50 000 | 50 000 |
| OPPTJENT EGENKAPITAL | | | | |
| Annen egenkapital | | 3 396 170 | 2 904 226 | 3 057 872 |
| Sum opptjent egenkapital | | 3 396 170 | 2 904 226 | 3 057 872 |
| Sum formålskapital | 7 | 3 446 170 | 2 954 226 | 3 107 872 |
| GJELD | | | | |
| AVSETNING FOR FORPLIKTELSER | | | | |
| ANNEN LANGSIKTIG GJELD | | | | |
| KORTSIKTIG GJELD | | | | |
| Leverandørgjeld | 1 | 43 743 | 52 006 | 108 474 |
| Skyldig offentlige avgifter | | 107 321 | 133 618 | 155 431 |
| Annen kortsiktig gjeld | | 217 073 | 217 625 | 128 502 |
| Sum kortsiktig gjeld | | 368 137 | 403 249 | 392 407 |
| Sum gjeld | | 368 137 | 403 249 | 392 407 |
| Sum Formålskapital og gjeld | | 3 078 033 | 2 550 977 | 2 715 465 |


11.06.2025


Styret i Children At Risk Foundation STI


Einar Andreas Kongsbakk
styreleder


Siren Valvatne
styremedlem


Oda Johnsen Longvanes
styremedlem


Amanda Martins Skeie
styremedlem


Petter Sandtorv
styremedlem


Peter Storm Munch
daglig leder

CHILDREN AT RISK FOUNDATION STI



BALANSE


CHILDREN AT RISK FOUNDATION STI


| FORMÅLSKAPITAL OG GJELD | Note | 2024 | 2023 | 2022 |
|------------------------------------|----------|------------------|------------------|------------------|
| FORMÅLSKAPITAL | | | | |
| GRUNNKAPITAL | | | | |
| Stiftelseskapital | | 50 000 | 50 000 | 50 000 |
| Sum innskutt egenkapital | | 50 000 | 50 000 | 50 000 |
| OPPTJENT EGENKAPITAL | | | | |
| Annen egenkapital | | 3 396 170 | 2 904 226 | 3 057 872 |
| Sum opptjent egenkapital | | 3 396 170 | 2 904 226 | 3 057 872 |
| Sum formålskapital | 7 | 3 446 170 | 2 954 226 | 3 107 872 |
| GJELD | | | | |
| AVSETNING FOR FORPLIKTELSE | | | | |
| ANNEN LANGSIKTIG GJELD | | | | |
| KORTSIKTIG GJELD | | | | |
| Leverandørgjeld | 1 | 43 743 | 52 006 | 108 474 |
| Skyldig offentlige avgifter | | 107 321 | 133 618 | 155 431 |
| Annen kortsiktig gjeld | | 217 073 | 217 625 | 128 502 |
| Sum kortsiktig gjeld | | 368 137 | 403 249 | 392 407 |
| Sum gjeld | | 368 137 | 403 249 | 392 407 |
| Sum Formålskapital og gjeld | | 3 814 306 | 3 357 474 | 3 500 279 |

11.06.2025

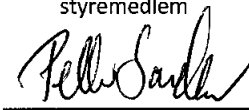
Styret i Children At Risk Foundation STI


Einar Andreas Kongsbakk
styreleder


Siren Valvatne
styremedlem


Oda Johnsen Longvanes
styremedlem


Amanda Martins Skeie
styremedlem


Petter Sandtorv
styremedlem


Peter Storm Munch
daglig leder

CHILDREN AT RISK FOUNDATION STI



CHILDREN AT RISK FOUNDATION STI

977 155 371

REGNSKAPSPRINSIPPER

Årsregnskapet er satt opp i samsvar med god regnskapsskikk for ideelle organisasjoner. Oppstillingsplanen for resultatregnskapet følger retningslinjene for aktivitetsregnskap.

Hovedregel for vurdering og klassifisering av eiendeler og gjeld

Eiendeler bestemt til varig eie eller bruk er klassifisert som anleggsmidler. Andre eiendeler er klassifisert som omløpsmidler. Fordringer som skal tilbakebetales innen et år fra etableringstidspunktet, er uansett klassifisert som omløpsmidler. Ved klassifisering av kortsiktig og langsiktig gjeld er analoge kriterier lagt til grunn.

Anleggsmidler er vurdert til anskaffelseskost, men nedskrives til virkelig verdi når verdifallet forventes ikke å være forbigående. Anleggsmidler med begrenset økonomisk levetid avskrives etter en fornuftig avskrivningsplan. Omløpsmidler er vurdert til det laveste av anskaffelseskost og virkelig verdi. Langsiktig og kortsiktig gjeld balanseføres til nominelt beløp på etableringstidspunktet.

Varige driftsmidler

Varige driftsmidler er vurdert til historisk kostpris etter fradrag for avskrivninger. Avskrivningene er beregnet på grunnlag av kostpris og fordelt over antatt økonomisk levetid.

Fordringer

Kundefordringer og andre fordringer er oppført til pålydende. Det er gjort fradrag for eventuelt forventet tap.

Inntekter

Inntekter inntektsføres etter hvert som de opptjenes.

Utenlandsk valuta

Utenlandsk valuta omregnes til NOK etter dagskurs.

Skatt

Stiftelsen er en organisasjon som ikke har erverv til formål og er fritatt for formues- og inntektsskatt.



CHILDREN AT RISK FOUNDATION STI

977 155 371

Note 1 Virksomhet

Stiftelsen Children At Risk Foundation (CARF) er en selvstendig ideell organisasjon med formål a° bedre livsvilkårene for barn vokser opp i slummen («barn i risiko»). Stiftelsen støtter et prosjekt i Brasil i dag. Stiftelsen driver informasjonsarbeid i Norge og samler inn penger gjennom sin administrasjon her. Prosjektstøtte overføres til driften i Brasil, som drives av organisasjonen Rede Cultural Beija-Flor (RCBF)

Regnskapet for stiftelsen CARF a° reflektere innsamlede midler i Norge samt kostnader til administrasjon og innsamling av midler, og utdelinger til stiftelsens forma°. Regnskap for organisasjonen RCBF er ikke konsolidert i regnskapet for CARF utover utdelinger regnskapsført som prosjektstøtte.

Nærstående parter

Rede Cultural Beija-Flor (RCBF):

RCBF er vår samarbeidspartner i Brasil. RCBF er religiøs- og politisk uavhengig registrert stiftelse i Brasil – São Paulo. Stiftelsen driver sosialt-kulturelt arbeid i urbane risikoområder i Brasil. Stiftelsen har ca 1.200 barn og unge i prosjektet og 46 ansatte medarbeidere ved årets utgang.

Styret i stiftelsen Children At Risk Foundation:

Oversikt over styrets medlemmer i signaturfelt. Styret mottar ingen kompensasjon for sitt arbeid.

Peter Storm Munck, daglig leder i Children At Risk Foundation:

Daglig leder er ansatt av stiftelsens styre fra og med 5. april 2019.

Note 2 Inntekter

Children At Risk Foundation er organisert som en stiftelse.

Innsamlede midler består i all vesentlighet av støtte fra ulike fond og bedrifter, faste givere som betaler et fast månedlig bidrag, samt innsamlede midler fra skoler og barnehager, organisasjoner, lag, enkeltgaver og egne aksjoner. Inntektene fordeler seg som følger:

| Innsamlede midler: | 2024 | 2023 | 2022 | 2021 | 2020 |
|-----------------------|------------------|------------------|------------------|------------------|------------------|
| Næringslivsbidrag | 4 719 018 | 4 740 171 | 4 670 854 | 2 322 590 | 3 229 136 |
| Faste givere | 1 925 361 | 1 849 298 | 1 605 584 | 1 542 220 | 1 271 558 |
| Enkeltbidrag/aksjoner | 96 577 | 129 502 | 637 724 | 923 353 | 1 036 088 |
| Skoler og barnehager | 438 313 | 390 432 | 328 582 | 405 646 | 366 197 |
| leieinnt., salg mv. | 32 244 | 21 530 | 8 100 | 1 300 | 1 460 |
| moms refusjon | 123 044 | 118 132 | 127 388 | 171 662 | 91 419 |
| Totalt | 7 334 557 | 7 249 065 | 7 378 233 | 5 366 771 | 5 995 359 |

I tabellen ovenfor er det ikke inkludert donasjoner fra selskaper og stiftelser som et resultat av innsamlingsarbeid utført i CARF men gitt direkte til RCBF. Inntekter og tilhørende formålsdonasjoner til det sosiale arbeidet i Brasil er derfor høyere enn det som er presentert ovenfor. Disse beløpene er spesifisert i stiftelsens årsberetning.



CHILDREN AT RISK FOUNDATION STI

977 155 371

Note 3 Nøkkeltall

Stiftelsen har utarbeidet følgende nøkkeltall etter retningslinjer fra Innsamlingskontrollen i Norge:

| | 2024 | 2023 | 2022 | 2021 | 2020 | 2019 |
|---|------|------|------|------|------|------|
| Innsamlingsprosent | 99 % | 98 % | 97 % | 95 % | 96 % | 98 % |
| Formålsprosent = Kostnader til formålet / Sum forbrukte midler | 77 % | 79 % | 70 % | 67 % | 70 % | 75 % |
| Administrasjonsprosent = Administrasjonskost. / Sum forbrukte midler | 12 % | 10 % | 13 % | 13 % | 10 % | 8 % |

Innsamlingsprosent

Innsamlingsprosenten viser forholdet mellom innsamlede midler og kostnadene ved innsamlingen. Beregningsgrunnlaget omfatter kun innsamlede midler og ikke organisasjonens øvrige inntekter; offentlige tilskudd, medlemsinntekter, lotteriinntekter og salgsinntekter inngår ikke i beregningen.

Kostnader knyttet til anskaffelse av midler består av direkte og indirekte kostnader til innsamling. Indirekte kostnader beregnes ut fra fordelingsnøkler basert på estimert bruk til hhv. administrasjon, inntektsskapende arbeid og kostnader til formål.

Kostnader som er fordelt er lønnskostnader, arrangementskostnader, utgifter til materiell, informasjon og andre indirekte utgifter til utadrettet virksomhet.

Administrasjonsprosent

Prosentatsen viser hvor stor andel av totalt tilgjengelige midler som er brukt til administrasjon. Administrasjon er de aktivitetene som gjøres for å drive organisasjonen, blant annet planlegging, styring og evaluering av organisasjonens aktiviteter. Stiftelsens administrasjon skal sikre forsvarlig forvaltning og disponering av stiftelsens midler.

Formålsprosent

Prosentatsen viser hvor mye som faktisk er brukt på det ideelle formålet av det totale forbruket. Formålsprosenten er et nyttig nøkkeltall i forhold til å vurdere driften i en innsamlingsorganisasjon.

Note 4 Kostnader til stiftelsens formål

Kostnader til stiftelsens formål består av gaver og innsamlede midler overført til samarbeidspartner i Brasil, og kostnader til formålet i Norge som i hovedsak består av kostnader i forbindelse med informasjon og opplegg med samarbeidspartnere i Norge (KolibriSkoler, KolibriBarnehager, lag, organisasjoner og kostnader ved utvekslingsprosjekter med prosjektet i Brasil).

Varekostnad for solgte varer er basert på deltagere/produsenter i Brasil og oppfyller således formålet vårt.

Regnskapet for 2024 reflekterer overføringer til den samarbeidende organisasjonen Rede Cultural Beija-Flor (RCBF) med kr. 4,1 mill. Regnskapet for RCBF føres av eksternt regnskapsbyrå og underlagt revisjon i Brasil.



CHILDREN AT RISK FOUNDATION STI

977 155 371

| Kostnader til oppfyllelse av formålet i Brasil og Norge: | 2024 | 2023 | 2022 |
|---|------------------|------------------|------------------|
| Tilskudd til oppfyllelse av formål i Brasil | 4 473 889 | 5 077 763 | 4 111 810 |
| Kostnader til aktiviteter som oppfyller formål i Norge | 854 013 | 833 720 | 1 054 960 |
| Totalt | 5 327 902 | 5 911 271 | 5 166 770 |

Note 5 Lønnskostnader og ytelser, godtgjørelser til daglig leder, styret og revisor

LØNNSKOSTNADER

| | 2024 | 2023 | 2022 |
|--------------------|------------------|------------------|------------------|
| Lønninger | 1 487 148 | 1 905 734 | 1 677 625 |
| Arbeidsgiveravgift | 224 211 | 245 270 | 219 030 |
| Andre ytelser | 61 180 | 80 537 | 72 322 |
| Sum | 1 772 539 | 2 231 541 | 1 968 977 |

Selskapet har i 2024 sysselsatt ca. 1,9 årsverk.

PENSJONSFORPLIKTELSER

Stiftelsen er pliktig til å ha tjenestepensjonsordning etter lov om obligatorisk tjenestepensjon. Stiftelsens pensjonsordninger tilfredsstiller kravene i denne lov.

YTELSER TIL LEDENDE PERSONER

| | Daglig leder | Styret |
|------------|----------------|----------|
| Lønn | 801 180 | 0 |
| Sum | 801 180 | 0 |

STYRET

Det er ikke utbetalt honorar til styret i 2024.

REVISOR

Kostnadsført honorar til revisor for 2024 utgjør kr 71 438 inkl. mva.

Av dette er kr. 32 500 honorar for lovpålagt revisjon. Resterende er honorar for andre tjenester, herunder bekreftelse av mva-kompensasjon og bekreftelse til innsamlingskontrollen, samt bistand med teknisk utarbeidelse av årsregnskap og aktivitetsregnskap.



CHILDREN AT RISK FOUNDATION STI

977 155 371

Note 6 Anleggsmidler

| | Bygninger og tomter | Driftsløsøre, inventar ol. | Sum |
|------------------------------------|------------------------|-------------------------------|----------------|
| Anskaffelseskost pr. 01.01.24 | 807 530 | 36 578 | 844 108 |
| + Tilgang kjøpte driftsmidler | | 28 340 | 28 340 |
| = Anskaffelseskost 31.12.24 | 807 530 | 64 918 | 872 448 |
| Akkumulerte avskrivninger 31.12.24 | | 43 918 | 43 918 |
| = Bokført verdi 31.12.24 | 807 530 | 21 000 | 828 530 |
| Årets ordinære avskrivninger | | 7 340 | 7 340 |
| Økonomisk levetid | | 3 år | |

Tomter og bygninger gjelder fast eiendom i Brasil, bokført til historisk kostpris og uten avskrivning.

Note 7 Stiftelseskapital

Stiftelsen Children at Risk Foundation er stiftet med en grunnkapital på kr. 50.000. Annen egenkapital er akkumulert kapital for stiftelsens virksomhet.



Children At Risk Foundation

Årsmøte 2025 Sak 4A/25

Styrets årsberetning for 2024 for stiftelsen Children At Risk Foundation

Generelle opplysninger om stiftelsen

Children At Risk Foundation (CARF) ble stiftet 6. november 1992 og har som formål:

- Bedre livsvilkårene for barn og unge som vokser opp i urbane risikoområder At Risk.
- Arbeide forebyggende for å forhindre at barn og unge havner på gaten eller på annen måte faller utenfor et trygt og sosialt fellesskap.
- Fremme forståelse og vennskap mellom barn og unge med ulik sosial og kulturell bakgrunn.
- Spre informasjon og kjennskap i Norge om brasiliansk kultur, musikk og kunst i vid forstand gjennom arrangement og informasjonsmateriale med mål om å nå samtlige aldergrupper.
- Tilstrebe aktivt samarbeid gjennom gjensidige avtaler med andre humanitære organisasjoner samt offentlige- og private instanser og miljøer for å realisere stiftelsens formål.
- Å gi økonomisk støtte og hjelp til samarbeidende instanser og prosjekter gjennom definerte og gjensidige samarbeidsavtaler.

Stiftelsens kontorer ligger i Østre Nesttunvegen 6, 5221 Nesttun og daglig leder er Peter Storm Munck . Stiftelsen er registrert i Foretaksregisteret i Brønnøysund med organisasjonsnummer 977.155.371.

Stiftelsen revideres av Revisorpartner AS

Hovedaktiviteter

Det ble i 2024 utdelt i gaver og bevilgninger til oppfyltelse av formål i Norge og Brasil til sammen NOK 5.327.902. Året før, i 2023, ble tilvarende sum NOK 5.911.773. Foruten disse bidragene frembrakte CARF gjennom sitt innsamlingsarbeid ytterligere ca. NOK 860.000 som ble overført fra bedrifter og stiftelser direkte til CARFs partner i Brasil, Rede Cultural Beija-Flor (RCBF), og dermed ikke regnskapsført gjennom CARF. Aldri har det tidligere vært overført mer midler til RCBF.

Formålsprosenten ifølge aktivitetsregnskapet ble 77%. Dersom en hadde inkludert de overnevnte midlene overført direkte til RCBF, ville formålsprosenten ha blitt 79,5%

Totalt støttet CARF både direkte og indirekte et rikt utvalg av sosiale prosjekter gjennomført av RCBF i Brasil, som:

- Kunst- og kulturaktiviteter for barn og unge
- Utdanningsprogrammer (Tio Chr. Olesen og Valiant Girls)



Children At Risk Foundation

- Yrkeskursing (Ordalinos og partnerskap med «S-System» organisasjonene i Brasil)
- Skolekjøkken
- Emosjonell støtte gjennom individuell og gruppeterapi
- Tiltak mot lokalsamfunnet (bl.a. støtte til brannofre i favelaen)
- Samarbeidsprosjekter med Diadema kommune

I Norge ble det utført spredning av informasjon om barn i risiko og slumproblematikk til elever ved 6 partnerskoler.

Redegjørelse for årsregnskapet

Regnskapet for 2024 viser overskudd på NOK 491.944

Styret mener at årsregnskapet gir et rettvise bilde av stiftelsens eiendeler og gjeld, finansielle stilling og resultat.

Disponering av aktivitetsresultat

Det foreslås å øke formålkapitalen med NOK 491.944

Utvikling etter årsslutt

Styret er ikke kjent med hendelser etter avleggelse av regnskapet som påvirker regnskapet i vesentlig grad.

Fortsatt drift

Styret har vurdert at forutsetningene for fortsatt drift er til stede, og regnskapet er avlagt under den forutsetning.

Stiftelsens disponible midler var per utgangen av 2024 på NOK 2.985.776 en økning på NOK 435.832

Stiftelsens formålkapitalprosent per 31.12.2024 var på 90%, to prosent mer enn året før. Formålkapitalprosenten vurderes å være solid.

Organisasjonen

Styret

Stiftelsen har i perioden avholdt fire styremøter og behandlet 33 saker.

Administrasjonen

Stiftelsen har 2 fulltidsansatte, en på deltid (15%) og to frivillige medarbeidere.



Children At Risk Foundation

Arbeidsmiljø

Arbeidsmiljøet anses som godt.

Totalt sykefravær siste år har vært tilsvarende 37 virkedager som utgjør ca. 8% av årets totale arbeidstid for de tre medarbeiderne. Hovedgrunnen til den høye prosenten er at daværende kommunikasjonsansvarlig var sykemeldt hele januar 2024.

Det har ikke blitt rapportert om skader eller ulykker på arbeidsplassen.

Likestilling

Stiftelsen har som mål å være en arbeidsplass der det råder full likestilling mellom kvinner og menn, og har innarbeidet en policy som tar sikte på at det ikke forekommer forskjellsbehandling grunnet kjønn. Av selskapets tre ansatte er en kvinne og to menn. Stiftelsens styre består i dag av tre kvinner og to menn.

Diskriminering

Stiftelsen arbeider aktivt for å forhindre diskriminering som følge av nedsatt funksjonsevne, etnisitet, nasjonal opprinnelse, hudfarge, religion eller livssyn. Aktivitetene omfatter blant annet rekruttering, lønns- og arbeidsvilkår, forfremmelse, utviklingsmuligheter og beskyttelse mot trakassering.

Ytre miljø

Stiftelsens virksomhet forurensrer ikke det ytre miljø i nevnbare grad.

Forsikring for styrets medlemmer

Det foreligger ikke styreansvarsforsikring.

Fremtidsutsikter

Fremtidsutsiktene for kommende år ser positive ut og ambisjonen er at organisasjonen skal fortsette å gradvis vokse i omfang.



Children At Risk Foundation

Signaturer

Peter Munck
Daglig leder

Einar Kongsbakk
Styreleder

Siren Valvatne
Styremedlem

Amanda Martins Skeie
styremedlem

Oda Johnsen Longvanes
Styremedlem

Petter Sandtorv
Styremedlem



revisorpartner as

statsautorisert revisor



Til styret i
Children At Risk Foundation STI

Uavhengig revisors beretning

Konklusjon

Vi har revidert årsregnskapet for Children At Risk Foundation STI som viser et overskudd på kr. 491 944. Årsregnskapet består av balanse per 31. desember 2024, aktivitetsregnskap og resultatregnskap for regnskapsåret avsluttet per denne datoen og noter til årsregnskapet, herunder et sammendrag av viktige regnskapsprinsipper.

Etter vår mening

- Oppfyller årsregnskapet gjeldende lovkrav, og
- Gir årsregnskapet et rettviseende bilde av selskapets finansielle stilling per 31. desember 2024, og av dets resultater for regnskapsåret avsluttet per denne datoen i samsvar med regnskapslovens regler og god regnskapsskikk i Norge.

Grunnlag for konklusjonen

Vi har gjennomført revisjonen i samsvar med International Standards on Auditing (ISA-ene). Våre oppgaver og plikter i henhold til disse standardene er beskrevet nedenfor under "Revisors oppgaver og plikter ved revisjonen av årsregnskapet". Vi er uavhengige av selskapet i samsvar med kravene i relevante lover og forskrifter i Norge og International Code of Ethics for Professional Accountants (inkludert internasjonale uavhengighetsstandarder) utstedt av International Ethics Standards Board for Accountants (IESBA-reglene), og vi har overholdt våre øvrige etiske forpliktelser i samsvar med disse kravene. Innhentet revisjonsbevis er etter vår vurdering tilstrekkelig og hensiktsmessig som grunnlag for vår konklusjon.

Øvrig informasjon

Styret og daglig leder (ledelsen) er ansvarlige for informasjonen i årsberetningen og annen øvrig informasjon som er publisert sammen med årsregnskapet. Vår konklusjon om årsregnskapet ovenfor dekker verken informasjonen i årsberetningen eller annen øvrig informasjon.

I forbindelse med revisjonen av årsregnskapet er det vår oppgave å lese årsberetningen og annen øvrig informasjon. Formålet er å vurdere hvorvidt det foreligger vesentlig inkonsistens mellom årsberetningen, annen øvrig informasjon og årsregnskapet og den kunnskap vi har opparbeidet oss under revisjonen av årsregnskapet, eller hvorvidt informasjon i årsberetningen og annen øvrig informasjon ellers fremstår som vesentlig feil. Vi har plikt til å rapportere dersom årsberetningen eller annen øvrig informasjon fremstår som vesentlig feil. Vi har ingenting å rapportere i så henseende. Basert på kunnskapen vi har opparbeidet oss i revisjonen, mener vi at årsberetningen

- er konsistent med årsregnskapet og
- inneholder de opplysninger som skal gis i henhold til gjeldende lovkrav.



Til styret i
Children At Risk Foundation STI
Side 2

Styrets og daglig leders ansvar for årsregnskapet

Ledelsen er ansvarlig for å utarbeide årsregnskapet og for at det gir et rettviseende bilde i samsvar med regnskapslovens regler og god regnskapsskikk i Norge. Ledelsen er også ansvarlig for slik intern kontroll som den finner nødvendig for å kunne utarbeide et årsregnskap som ikke inneholder vesentlig feilinformasjon, verken som følge av misligheter eller utilsiktede feil.

Ved utarbeidelsen av årsregnskapet må ledelsen ta standpunkt til selskapets evne til fortsatt drift og opplyse om forhold av betydning for fortsatt drift. Forutsetningen om fortsatt drift skal legges til grunn for årsregnskapet så lenge det ikke er sannsynlig at virksomheten vil bli avvirket.

Revisors oppgaver og plikter ved revisjonen av årsregnskapet

Vårt mål er å oppnå betryggende sikkerhet for at årsregnskapet som helhet ikke inneholder vesentlig feilinformasjon, verken som følge av misligheter eller utilsiktede feil, og å avgi en revisjonsberetning som inneholder vår konklusjon. Betryggende sikkerhet er en høy grad av sikkerhet, men ingen garanti for at en revisjon utført i samsvar med ISA-ene, alltid vil avdekke vesentlig feilinformasjon. Feilinformasjon kan oppstå som følge av misligheter eller utilsiktede feil. Feilinformasjon er å anse som vesentlig dersom den enkeltvis eller samlet med rimelighet kan forventes å påvirke de økonomiske beslutningene som brukerne foretar på grunnlag av årsregnskapet.

For videre beskrivelse av revisors oppgaver og plikter vises det til <https://revisorforeningen.no/revisjonsberetninger>.


Uttalelse om øvrige lovmessige krav

Konklusjon om utdeling og forvaltning

Basert på vår revisjon av årsregnskapet som beskrevet ovenfor, og kontrollhandlinger vi har funnet nødvendig i henhold til internasjonal standard for attestasjonsoppdrag (ISAE) 3000 «Attestasjonsoppdrag som ikke er revisjon eller forenklet revisorkontroll av historisk finansiell informasjon», mener vi at stiftelsen er forvaltet og utdelinger er foretatt i samsvar med lov, stiftelsens formål og vedtektene for øvrig.

Bergen, 11. juni 2025

revisorpartner as


Aage Sundal
statsautorisert revisor