



ÅRSREGNSKAPET FOR REGNSKAPSÅRET 2023 - GENERELL INFORMASJON

Enheten

Organisasjonsnummer: 990 579 261
Organisasjonsform: Aksjeselskap
Foretaksnavn: ÅSKOLLEN LIFT HOLDING AS
Forretningsadresse: Holmestrandsvæien 98
3036 DRAMMEN

Regnskapsår

Årsregnskapets periode: 01.01.2023 - 31.12.2023

Konsern

Mørselskap i konsern: Ja
Konsernregnskap lagt ved: Ja

Regnskapsregler

Regler for små foretak benyttet: Nei
Benyttet ved utarbeidelsen av årsregnskapet til selskapet: Regnskapslovens alminnelige regler
Benyttet ved utarbeidelsen av årsregnskapet til konsernet: Regnskapslovens alminnelige regler

Årsregnskapet fastsatt av kompetent organ

Bekreftet av representant for selskapet: Stian Olsen
Dato for fastsettelse av årsregnskapet: 11.06.2024

Grunnlag for avgivelse

År 2023: Årsregnskapet er elektronisk innlevert
År 2022: Tall er hentet fra elektronisk innlevert årsregnskap fra 2023

Det er ikke krav til at årsregnskapet m.v. som sendes til Regnskapsregisteret er undertegnet. Kontrollen på at dette er utført ligger hos revisor/enhetens øverste organ. Sikkerheten ivaretas ved at innsender har rolle/rettighet for innsending av årsregnskapet via Altinn, og ved at det bekreftes at årsregnskapet er fastsatt av kompetent organ.

Brønnøysundregistrene, 01.08.2025



Resultatregnskap

Beløp i: NOK	Note	2023	2022
RESULTATREGNSKAP			
Kostnader			
Annen driftskostnad		156 650	98 125
Sum kostnader		156 650	98 125
Driftsresultat		-156 650	-98 125
Finansinntekter og finanskostnader			
Renteinntekt fra foretak i samme konsern		518 969	277 455
Annen renteinntekt		10 816	819
Annen finansinntekt		13 200 000	16 000 000
Sum finansinntekter		13 729 785	16 278 274
Annen rentekostnad		322 058	124 508
Sum finanskostnader		322 058	124 508
Netto finans		13 407 727	16 153 766
Ordinært resultat før skattekostnad		13 251 077	16 055 641
Skattekostnad på resultat		120 148	117 849
Ordinært resultat etter skattekostnad		13 130 929	15 937 792
Årsresultat		13 130 929	15 937 792
Årsresultat etter minoritetsinteresser		13 130 929	15 937 792
Totalresultat		13 130 929	15 937 792
Overføringer og disponeringer			
Ordinært utbytte		13 200 000	16 000 000
Avsatt til annen egenkapital		-69 071	-62 208
Sum overføringer og disponeringer		13 130 929	15 937 792



Balanse

Beløp i: NOK	Note	2023	2022
BALANSE - EIENDELER			
Anleggsmidler			
Immaterielle eiendeler			
Finansielle anleggsmidler			
Investering i datterselskap		5 688 000	5 688 000
Sum finansielle anleggsmidler		5 688 000	5 688 000
Sum anleggsmidler		5 688 000	5 688 000
Omløpsmidler			
Varer			
Fordringer			
Konsernfordringer		14 023 968	16 325 670
Sum fordringer		14 023 968	16 325 670
Bankinnskudd, kontanter og lignende			
Bankinnskudd, kontanter o.l.		6 803 563	5 500 857
Sum bankinnskudd, kontanter og lignende		6 803 563	5 500 857
Sum omløpsmidler		20 827 531	21 826 527
SUM EIENDELER		26 515 531	27 514 527
BALANSE - EGENKAPITAL OG GJELD			
Egenkapital			
Innskutt egenkapital			
Aksjekapital		608 000	608 000
Sum innskutt egenkapital		608 000	608 000
Opptjent egenkapital			
Annen egenkapital		4 962 011	5 031 081
Sum opptjent egenkapital		4 962 011	5 031 081



Balanse

Beløp i: NOK	Note	2023	2022
Sum egenkapital		5 570 011	5 639 081
Gjeld			
Langsiktig gjeld			
Utsatt skatt		108 900	105 600
Sum avsetninger for forpliktelser		108 900	105 600
Annen langsiktig gjeld			
Sum langsiktig gjeld		108 900	105 600
Kortsiktig gjeld			
Betalbar skatt		116 848	96 729
Utbytte		13 200 000	16 000 000
Annen kortsiktig gjeld		7 519 772	5 673 116
Sum kortsiktig gjeld		20 836 620	21 769 845
Sum gjeld		20 945 520	21 875 445
SUM EGENKAPITAL OG GJELD		26 515 531	27 514 527



Konsernets resultatregnskap

Beløp i: NOK	Note	2023	2022
RESULTATREGNSKAP			
Inntekter			
Salgsinntekt		248 295 969	238 099 393
Annen driftsinntekt		7 736 253	5 822 577
Sum inntekter		256 032 222	243 921 970
Kostnader			
Varekostnad		24 005 658	22 697 387
Lønnskostnad		58 570 844	52 746 118
Avskrivning av driftsmidler og immaterielle eiendeler		62 960 405	57 799 115
Annen driftskostnad		67 556 393	63 254 389
Sum kostnader		213 093 301	196 497 009
Driftsresultat		42 938 921	47 424 961
Finansinntekter og finanskostnader			
Annen renteinntekt		927 938	481 581
Annen finansinntekt		1 696 072	1 492 212
Sum finansinntekter		2 624 010	1 973 793
Nedskrivning av andre finansielle anleggsmidler		313 162	510 519
Annen rentekostnad		10 004 073	6 316 956
Annen finanskostnad		1 018 516	938 572
Sum finanskostnader		11 335 752	7 766 048
Netto finans		-8 711 742	-5 792 254
Ordinært resultat før skattekostnad		34 227 180	41 632 706
Skattekostnad på ordinært resultat		7 918 974	9 609 586
Ordinært resultat etter skattekostnad		26 308 206	32 023 120
Årsresultat		26 308 206	32 023 120
Minoritetsinteresser		5 275 455	6 417 066
Årsresultat etter minoritetsinteresser		21 032 751	25 606 054



Konsernets resultatregnskap

Beløp i: NOK	Note	2023	2022
Totalresultat		21 032 751	25 606 054
Overføringer og disponeringer			
Udekket tap			-243 732
Sum overføringer og disponeringer			-243 732



Konsernets balanse

Beløp i: NOK	Note	2023	2022
BALANSE - EIENDELER			
Anleggsmidler			
Immaterielle eiendeler			
Utsatt skattefordel		132 904	
Sum immaterielle eiendeler		132 904	
Varige driftsmidler			
Tomter, bygninger o.a. fast eiendom		86 442 291	76 232 206
Maskiner og anlegg		81 025 370	76 370 423
Transportmidler		7 535 960	5 559 146
Leasede driftsmidler		76 142 942	86 071 354
Driftsløsøre, inventar o.a. utstyr		607 143	664 195
Sum varige driftsmidler		251 753 706	244 897 324
Finansielle anleggsmidler			
Investeringer i aksjer og andeler		1 766 901	1 583 535
Andre langsiktige fordringer		886 391	1 034 822
Sum finansielle anleggsmidler		2 653 292	2 618 357
Sum anleggsmidler		254 539 902	247 515 681
Omløpsmidler			
Varer			
Fordringer			
Kundefordringer		45 480 882	35 355 279
Andre kortsiktige fordringer		12 316 469	6 969 376
Konsernfordringer		1	
Sum fordringer		57 797 352	42 324 655
Bankinnskudd, kontanter og lignende			
Bankinnskudd, kontanter o.l.		26 596 247	44 685 255
Sum bankinnskudd, kontanter og lignende		26 596 247	44 685 255
Sum omløpsmidler		84 393 600	87 009 911



Konsernets balanse

Beløp i: NOK	Note	2023	2022
SUM EIENDELER		338 933 501	334 525 591
BALANSE - EGENKAPITAL OG GJELD			
Egenkapital			
Innskutt egenkapital			
Aksjekapital		608 000	608 000
Sum innskutt egenkapital		608 000	608 000
Opptjent egenkapital			
Annen egenkapital		85 063 342	76 503 084
Sum opptjent egenkapital		85 063 342	76 503 084
Minoritetsinteresser		20 583 361	18 633 674
Sum egenkapital		106 254 704	95 744 758
Gjeld			
Langsiktig gjeld			
Utsatt skatt		3 839 616	4 079 896
Sum avsetninger for forpliktelser		3 839 616	4 079 896
Annen langsiktig gjeld			
Gjeld til kredittinstitusjoner		69 834 911	70 896 887
Øvrig langsiktig gjeld		79 725 796	88 261 013
Sum annen langsiktig gjeld		149 560 707	159 157 901
Sum langsiktig gjeld		153 400 323	163 237 797
Kortsiktig gjeld			
Leverandørgjeld		29 969 538	27 615 442
Betalbar skatt		8 292 159	8 948 568
Skyldig offentlige avgifter		10 637 349	7 735 007
Utbytte		16 500 000	20 000 000
Annen kortsiktig gjeld		13 879 429	11 244 021
Sum kortsiktig gjeld		79 278 475	75 543 037
Sum gjeld		232 678 798	238 780 833



Konsernets balanse

Beløp i: NOK	Note	2023	2022
SUM EGENKAPITAL OG GJELD		338 933 502	334 525 591



Brønnøysundregistrene

ÅRSREGNSKAP FOR REGNSKAPSÅRET 2023 - GENERELL INFORMASJON

Journalnummer: 2024 538636

Enheten

Organisasjonsnummer: 990 579 261
Organisasjonsform: Aksjeselskap
Foretaksnavn: ÅSKOLLEN LIFT HOLDING AS
Forretningsadresse: Holmestrandsveien 98
3036 DRAMMEN

Regnskapsår

Årsregnskapets periode: 01.01.2023 - 31.12.2023

Konsern

Morselskap i konsern: Ja
Konsernregnskap lagt ved: Ja

Regnskapsregler

Regler for små foretak benyttet: Nei
Benyttet ved utarbeidelsen av
årsregnskapet til selskapet: Regnskapslovens alminnelige regler
Benyttet ved utarbeidelsen av
årsregnskapet til konsernet: Regnskapslovens alminnelige regler

Årsregnskapet fastsatt av kompetent organ

Bekreftet av representant for selskapet: Stian Olsen
Dato for fastsettelse av årsregnskapet: 11.06.2024

Grunnlag for avgivelse

År 2023: Årsregnskap er elektronisk innlevert.
År 2022: Tall er hentet fra elektronisk innlevert årsregnskap fra 2023.

Det er ikke krav til at årsregnskapet m.v. som sendes til Regnskapsregisteret er undertegnet. Kontrollen på at dette er utført ligger hos revisor/enhetens øverste organ. Sikkerheten ivaretas ved at innsender har rolle/rettighet for innsending av årsregnskapet via Altinn, og ved at det bekreftes at årsregnskapet er fastsatt av kompetent organ.

Brønnøysundregistrene, 09.07.2024



Organisasjonsnr: 990 579 261
ÅSKOLLEN LIFT HOLDING AS

RESULTATREGNSKAP

Beløp i: NOK	Note	2023	2022
RESULTATREGNSKAP			
Kostnader			
Annen driftskostnad		156 650	98 125
Sum kostnader		156 650	98 125
Driftsresultat		-156 650	-98 125
Finansinntekter og finanskostnader			
Renteinntekt fra foretak i samme konsern		518 969	277 455
Annen renteinntekt		10 816	819
Annen finansinntekt		13 200 000	16 000 000
Sum finansinntekter		13 729 785	16 278 274
Annen rentekostnad		322 058	124 508
Sum finanskostnader		322 058	124 508
Netto finans		13 407 727	16 153 766
Ordinært resultat før skattekostnad		13 251 077	16 055 641
Skattekostnad på resultat		120 148	117 849
Ordinært resultat etter skattekostnad		13 130 929	15 937 792
Årsresultat		13 130 929	15 937 792
Årsresultat etter minoritetsinteresser		13 130 929	15 937 792
Totalresultat		13 130 929	15 937 792
Overføringer og disponeringer			
Ordinært utbytte		13 200 000	16 000 000
Avsatt til annen egenkapital		-69 071	-62 208
Sum overføringer og disponeringer		13 130 929	15 937 792



Organisasjonsnr: 990 579 261
ÅSKOLLEN LIFT HOLDING AS

BALANSE

Beløp i: NOK Note 2023 2022

BALANSE - EIENDELER

Anleggsmidler Immaterielle eiendeler

Finansielle anleggsmidler

Investering i datterselskap 5 688 000 5 688 000

Sum finansielle anleggsmidler 5 688 000 5 688 000

Sum anleggsmidler 5 688 000 5 688 000

Omløpsmidler

Varer

Fordringer

Konsernfordringer 14 023 968 16 325 670

Sum fordringer 14 023 968 16 325 670

Bankinnskudd, kontanter og lignende

Bankinnskudd, kontanter o. l. 6 803 563 5 500 857

Sum bankinnskudd, kontanter og lignende 6 803 563 5 500 857

Sum omløpsmidler 20 827 531 21 826 527

SUM EIENDELER 26 515 531 27 514 527

BALANSE - EGENKAPITAL OG GJELD

Egenkapital

Innskutt egenkapital

Aksjekapital 608 000 608 000

Sum innskutt egenkapital 608 000 608 000

Opptjent egenkapital

Annen egenkapital 4 962 011 5 031 081

Sum opptjent egenkapital 4 962 011 5 031 081

Sum egenkapital 5 570 011 5 639 081

Gjeld

Langsiktig gjeld

Utsatt skatt 108 900 105 600

Sum avsetninger for forpliktelser 108 900 105 600



Annen langsiktig gjeld		
Sum langsiktig gjeld	108 900	105 600
Kortsiktig gjeld		
Betalbar skatt	116 848	96 729
Utbytte	13 200 000	16 000 000
Annen kortsiktig gjeld	7 519 772	5 673 116
Sum kortsiktig gjeld	20 836 620	21 769 845
Sum gjeld	20 945 520	21 875 445
SUM EGENKAPITAL OG GJELD	26 515 531	27 514 527



Organisasjonsnr: 990 579 261
ÅSKOLLEN LIFT HOLDING AS

KONSERNRESULTATREGNSKAP

Beløp i: NOK	Note	2023	2022
RESULTATREGNSKAP			
Inntekter			
Salgsinntekt		248 295 969	238 099 393
Annen driftsinntekt		7 736 253	5 822 577
Sum inntekter		256 032 222	243 921 970
Kostnader			
Varekostnad		24 005 658	22 697 387
Lønnskostnad		58 570 844	52 746 118
Avskrivning av driftsmidler og immaterielle eiendeler		62 960 405	57 799 115
Annen driftskostnad		67 556 393	63 254 389
Sum kostnader		213 093 301	196 497 009
Driftsresultat		42 938 921	47 424 961
Finansinntekter og finanskostnader			
Annen renteinntekt		927 938	481 581
Annen finansinntekt		1 696 072	1 492 212
Sum finansinntekter		2 624 010	1 973 793
Nedskrivning av andre finansielle anleggsmidler		313 162	510 519
Annen rentekostnad		10 004 073	6 316 956
Annen finanskostnad		1 018 516	938 572
Sum finanskostnader		11 335 752	7 766 048
Netto finans		-8 711 742	-5 792 254
Ordinært resultat før skattekostnad		34 227 180	41 632 706
Skattekostnad på ordinært resultat		7 918 974	9 609 586
Ordinært resultat etter skattekostnad		26 308 206	32 023 120
Årsresultat		26 308 206	32 023 120
Minoritetsinteresser		5 275 455	6 417 066
Årsresultat etter minoritetsinteresser		21 032 751	25 606 054
Totalresultat		21 032 751	25 606 054
Overføringer og disponeringer			
Udekket tap			-243 732



Sum overføringer og
disponeringer

-243 732



Organisasjonsnr: 990 579 261
ÅSKOLLEN LIFT HOLDING AS

KONSERNBALANSE

Beløp i: NOK	Note	2023	2022		
BALANSE - EIENDELER					
Anleggsmidler					
Immaterielle eiendeler					
Utsatt skattefordel		132 904			
Sum immaterielle eiendeler		132 904			
Varige driftsmidler					
Tomter, bygninger o.a. fast eiendom				86 442 291	76 232 206
Maskiner og anlegg				81 025 370	76 370 423
Transportmidler				7 535 960	5 559 146
Leasede driftsmidler				76 142 942	86 071 354
Driftsløsøre, inventar o. a. utstyr				607 143	664 195
Sum varige driftsmidler		251 753 706	244 897 324		
Finansielle anleggsmidler					
Investeringer i aksjer og andeler				1 766 901	1 583 535
Andre langsiktige fordringer				886 391	1 034 822
Sum finansielle anleggsmidler		2 653 292	2 618 357		
Sum anleggsmidler		254 539 902	247 515 681		
Omløpsmidler					
Varer					
Fordringer					
Kundefordringer				45 480 882	35 355 279
Andre kortsiktige fordringer				12 316 469	6 969 376
Konsernfordringer				1	
Sum fordringer		57 797 352	42 324 655		
Bankinnskudd, kontanter og lignende					
Bankinnskudd, kontanter o. l.				26 596 247	44 685 255
Sum bankinnskudd, kontanter og lignende		26 596 247	44 685 255		
Sum omløpsmidler		84 393 600	87 009 911		
SUM EIENDELER		338 933 501	334 525 591		
BALANSE - EGENKAPITAL OG GJELD					



Egenkapital		
Innskutt egenkapital		
Aksjekapital	608 000	608 000
Sum innskutt egenkapital	608 000	608 000
Opptjent egenkapital		
Annen egenkapital	85 063 342	76 503 084
Sum opptjent egenkapital	85 063 342	76 503 084
Minoritetsinteresser	20 583 361	18 633 674
Sum egenkapital	106 254 704	95 744 758
Gjeld		
Langsiktig gjeld		
Utsatt skatt	3 839 616	4 079 896
Sum avsetninger for forpliktelser	3 839 616	4 079 896
Annen langsiktig gjeld		
Gjeld til kredittinstitusjoner	69 834 911	70 896 887
Øvrig langsiktig gjeld	79 725 796	88 261 013
Sum annen langsiktig gjeld	149 560 707	159 157 901
Sum langsiktig gjeld	153 400 323	163 237 797
Kortsiktig gjeld		
Leverandørgjeld	29 969 538	27 615 442
Betalbar skatt	8 292 159	8 948 568
Skyldig offentlige avgifter	10 637 349	7 735 007
Utbytte	16 500 000	20 000 000
Annen kortsiktig gjeld	13 879 429	11 244 021
Sum kortsiktig gjeld	79 278 475	75 543 037
Sum gjeld	232 678 798	238 780 833
SUM EGENKAPITAL OG GJELD	338 933 502	334 525 591



Organisasjonsnr: 990 579 261
ÅSKOLLEN LIFT HOLDING AS

NOTEOPPLYSNINGER - SELSKAP - alle poster oppgitt i hele tall

Note
3

Antall årsverk i regnskapsåret
0.00

Sum Beløp

Balanseført verdi 31.12. Varige driftsmidler Immaterielle eiend.

Konsernregnskap

Morselskapet sitt navn

Forretningskontor for morselskapet

Begrunnelse for at datterselskap er utelatt fra konsolideringen

Samlet beløp - tilknyttet selskap Årets Fjorårets

Samlet beløp - foretak i samme konsern Årets Fjorårets

Samlet beløp - foretak i samme konsern Årets Fjorårets

Samlet beløp - felles kontrollert virksomhet Årets Fjorårets

Pantstillelse Beløp

Beholdning av egne aksjer Antall Pålydende Andel av aksjek.



Organisasjonsnr: 990 579 261
ÅSKOLLEN LIFT HOLDING AS

NOTEOPPLYSNINGER - KONSERN

- alle poster oppgitt i hele tall



Deloitte.

Deloitte AS
Erik Børresens allé 2
Postboks 2013 Strømsø
NO-3015 Drammen
Norway

+47 32 26 41 00
www.deloitte.no

Til generalforsamlingen i Åskollen Lift Holding AS

UAVHENGIG REVISORS BERETNING

Konklusjon

Vi har revidert årsregnskapet for Åskollen Lift Holding AS som består av:

- selskapsregnskapet, som består av balanse per 31. desember 2023, resultatregnskap, kontantstrømpoppstilling for regnskapsåret avsluttet per denne datoen og noter til årsregnskapet, herunder et sammendrag av viktige regnskapsprinsipper.
- konsernregnskapet, som består av balanse per 31. desember 2023, resultatregnskap, kontantstrømpoppstilling for regnskapsåret avsluttet per denne datoen og noter til årsregnskapet, herunder et sammendrag av viktige regnskapsprinsipper.

Etter vår mening

- oppfyller årsregnskapet gjeldende lovkrav,
- gir selskapsregnskapet et rettviseende bilde av selskapets finansielle stilling per 31. desember 2023 og av dets resultater og kontantstrømmer for regnskapsåret avsluttet per denne datoen i samsvar med regnskapslovens regler og god regnskapsskikk i Norge, og
- gir konsernregnskapet et rettviseende bilde av konsernets finansielle stilling per 31. desember 2023 og av dets resultater og kontantstrømmer for regnskapsåret avsluttet per denne datoen i samsvar med regnskapslovens regler og god regnskapsskikk i Norge.

Grunnlag for konklusjonen

Vi har gjennomført revisjonen i samsvar med International Standards on Auditing (ISA-ene). Våre oppgaver og plikter i henhold til disse standardene er beskrevet nedenfor under *Revisors oppgaver og plikter ved revisjonen av årsregnskapet*. Vi er uavhengige av selskapet og konsernet i samsvar med kravene i relevante lover og forskrifter i Norge og International Code of Ethics for Professional Accountants (inkludert internasjonale uavhengighetsstandarder) utstedt av International Ethics Standards Board for Accountants (IESBA-reglene), og vi har overholdt våre øvrige etiske forpliktelser i samsvar med disse kravene. Innhentet revisjonsbevis er etter vår vurdering tilstrekkelig og hensiktsmessig som grunnlag for vår konklusjon.

Øvrig informasjon

Styret og daglig leder (ledelsen) er ansvarlige for informasjonen i årsberetningen. Vår konklusjon om årsregnskapet ovenfor dekker ikke informasjonen i årsberetningen.

I forbindelse med revisjonen av årsregnskapet er det vår oppgave å lese årsberetningen. Formålet er å vurdere hvorvidt det foreligger vesentlig inkonsistens mellom årsberetningen og årsregnskapet og den kunnskap vi har opparbeidet oss under revisjonen av årsregnskapet, eller hvorvidt informasjon i årsberetningen ellers fremstår som vesentlig feil. Vi har plikt til å rapportere dersom årsberetningen fremstår som vesentlig feil. Vi har ingenting å rapportere i så henseende.

Basert på kunnskapen vi har opparbeidet oss i revisjonen, mener vi at årsberetningen

- er konsistent med årsregnskapet og
- inneholder de opplysninger som skal gis i henhold til gjeldende lovkrav.

Deloitte AS and Deloitte Advokatfirma AS are the Norwegian affiliates of Deloitte NSE LLP, a member firm of Deloitte Touche Tohmatsu Limited, a UK private company limited by guarantee ("DTTL"). DTTL and each of its member firms are legally separate and independent entities. DTTL and Deloitte NSE LLP do not provide services to clients. Please see www.deloitte.com/about to learn more about our global network of member firms.

Registrert i Foretaksregisteret
Medlemmer av Den norske Revisorforening
Organisasjonsnummer: 980 211 282

Deloitte Norway conducts business through two legally separate and independent limited liability companies; Deloitte AS, providing audit, consulting, financial advisory and risk management services, and Deloitte Advokatfirma AS, providing tax and legal services.

Penneo Dokumentnøkkel: A17QJ-BDE0f-J1Y7L-JMSEW-YT1BT-PXG15



Deloitte.

Uavhengig revisors beretning
Åskollen Lift Holding AS

Vår uttalelse om årsberetningen gjelder tilsvarende for redegjørelse om samfunnsansvar.

Ledelsens ansvar for årsregnskapet

Ledelsen er ansvarlig for å utarbeide årsregnskapet og for at det gir et rettviseende bilde i samsvar med regnskapslovens regler og god regnskapsskikk i Norge. Ledelsen er også ansvarlig for slik internkontroll som den finner nødvendig for å kunne utarbeide et årsregnskap som ikke inneholder vesentlig feilinformasjon, verken som følge av misligheter eller utilsiktede feil.

Ved utarbeidelsen av årsregnskapet må ledelsen ta standpunkt til selskapets og konsernets evne til fortsatt drift og opplyse om forhold av betydning for fortsatt drift. Forutsetningen om fortsatt drift skal legges til grunn for årsregnskapet så lenge det ikke er sannsynlig at virksomheten vil bli avvirket.

Revisors oppgaver og plikter ved revisjonen av årsregnskapet

Vårt mål er å oppnå betryggende sikkerhet for at årsregnskapet som helhet ikke inneholder vesentlig feilinformasjon, verken som følge av misligheter eller utilsiktede feil, og å avgi en revisjonsberetning som inneholder vår konklusjon. Betryggende sikkerhet er en høy grad av sikkerhet, men ingen garanti for at en revisjon utført i samsvar med ISA-ene, alltid vil avdekke vesentlig feilinformasjon. Feilinformasjon kan oppstå som følge av misligheter eller utilsiktede feil. Feilinformasjon er å anse som vesentlig dersom den enkeltvis eller samlet med rimelighet kan forventes å påvirke de økonomiske beslutningene som brukerne foretar på grunnlag av årsregnskapet.

Som del av en revisjon i samsvar med ISA-ene, utøver vi profesjonelt skjønn og utviser profesjonell skepsis gjennom hele revisjonen. I tillegg:

- identifiserer og vurderer vi risikoen for vesentlig feilinformasjon i årsregnskapet, enten det skyldes misligheter eller utilsiktede feil. Vi utformer og gjennomfører revisjonshandlinger for å håndtere slike risikoer, og innhenter revisjonsbevis som er tilstrekkelig og hensiktsmessig som grunnlag for vår konklusjon. Risikoen for at vesentlig feilinformasjon som følge av misligheter ikke blir avdekket, er høyere enn for feilinformasjon som skyldes utilsiktede feil, siden misligheter kan innebære samarbeid, forfalskning, bevisste utelatelser, uriktige fremstillinger eller overstyring av internkontroll.
- opparbeider vi oss en forståelse av intern kontroll som er relevant for revisjonen, for å utforme revisjonshandlinger som er hensiktsmessige etter omstendighetene, men ikke for å gi uttrykk for en mening om effektiviteten av selskapets og konsernets interne kontroll.
- evaluerer vi om de anvendte regnskapsprinsippene er hensiktsmessige og om regnskapsestimatene og tilhørende noteopplysninger utarbeidet av ledelsen er rimelige.
- konkluderer vi på om ledelsens bruk av fortsatt drift-forutsetningen er hensiktsmessig, og, basert på innhentede revisjonsbevis, hvorvidt det foreligger vesentlig usikkerhet knyttet til hendelser eller forhold som kan skape tvil av betydning om selskapets og konsernets evne til fortsatt drift. Dersom vi konkluderer med at det eksisterer vesentlig usikkerhet, kreves det at vi i revisjonsberetningen henleder oppmerksomheten på tilleggsopplysningene i årsregnskapet, eller, dersom slike tilleggsopplysninger ikke er tilstrekkelige, at vi modifierer vår konklusjon. Våre konklusjoner er basert på revisjonsbevis innhentet frem til datoen for revisjonsberetningen. Etterfølgende hendelser eller forhold kan imidlertid medføre at selskapet og konsernet ikke kan fortsette driften.
- evaluerer vi den samlede presentasjonen, strukturen og innholdet i årsregnskapet, inkludert tilleggsopplysningene, og hvorvidt årsregnskapet gir uttrykk for de underliggende transaksjonene og hendelsene på en måte som gir et rettviseende bilde.
- innhenter vi tilstrekkelig og hensiktsmessig revisjonsbevis vedrørende den finansielle informasjonen til enhetene eller forretningsområdene i konsernet for å kunne gi uttrykk for en mening om konsernregnskapet. Vi er ansvarlige for å lede, følge opp og gjennomføre konsernrevisjonen. Vi har eiansvar for vår konklusjon om konsernregnskapet.

Vi kommuniserer med styret blant annet om det planlagte innholdet i og tidspunkt for revisjonsarbeidet og eventuelle vesentlige funn i revisjonen, herunder vesentlige svakheter i intern kontroll som vi avdekker gjennom revisjonen.

Perneo Dokumentnr: A17QJ-BDE01-J1Y7L-JMSEW-YT1BT-PXG15



Deloitte.

Uavhengig revisors beretning
Åskollen Lift Holding AS

Drammen, 11. juni 2024
Deloitte AS

Vidar Nesse
statsautorisert revisor

Penneo Dokumentnr: A17QJ-BDE01-J17L-JMSEW-YT1BT-PXG15



PENNEO

Signaturene i dette dokumentet er juridisk bindende. Dokument signert med "Penneo™ - sikker digital signatur". De signerende parter sin identitet er registrert, og er listet nedenfor.

"Med min signatur bekrefter jeg alle datoer og innholdet i dette dokument."

Nesse, Vidar

Statsautorisert revisor

Serienummer: no_bankid:9578-5994-4-514762

IP: 163.116.xxx.xxx

2024-06-11 16:03:27 UTC



Penneo Dokumentnøkkel: A17QJ-BDE0L-JY7L-JMSEW-YT1BT-PXG15

Dokumentet er signert digitalt, med **Penneo.com**. Alle digitale signatur-data i dokumentet er sikret og validert av den datamaskin-utregnede hash-verdien av det opprinnelige dokument. Dokumentet er låst og tids-stemplet med et sertifikat fra en betrodd tredjepart. All kryptografisk bevis er integrert i denne PDF, for fremtidig validering (hvis nødvendig).

Hvordan bekrefter at dette dokumentet er originalen?

Dokumentet er beskyttet av ett Adobe CDS sertifikat. Når du åpner dokumentet i

Adobe Reader, skal du kunne se at dokumentet er sertifisert av **Penneo e-signature service <penneo@penneo.com>**. Dette garanterer at innholdet i dokumentet ikke har blitt endret.

Det er lett å kontrollere de kryptografiske beviser som er lokalisert inne i dokumentet, med Penneo validator - <https://penneo.com/validator>



Åskollen Lift Holding AS

ÅRSBERETNING 2023

Virksomhetens art og hvor den drives

Åskollen Lift Holding AS er et holdingselskap som ligger i Drammen.

Selskapets virksomhet er å eie aksjer i andre selskap. Selskapet er morselskap i konsern med datterselskapene Drammen Liftutleie AS og Holmestrandsveien Eiendom AS.

Rettvisende oversikt over utvikling og resultat

Selskapet har ingen omsetning av varer eller tjenester kun finansinntekt fra datterselskapene. Konsernet har en omsetningsøkning på 4,9 % Resultatgraden er på 17,8 %, noe som er en reduksjon fra i fjor på 2,5 %. Konsernets egenkapitalandel er på 31,3 %, og likviditeten er meget god. Utviklingen i omsetning, resultatgrad og egenkapitalandel er som forventet.

Det har vært foretatt investeringer på linje med tidligere år i regnskapsåret 2023. Dette er knyttet til kjøp av maskiner og utstyr som brukes i konsernselskapenes utleievirksomhet. Selskapets likviditetsbeholdning var kr 6.803.563 per 31.12.23. Årets netto kontantstrøm generert fra selskapets drift utgjør kr 17.302.707. Konsernets likviditetsbeholdning var kr 26.596.247 per 31.12.23. Årets netto kontantstrøm generert fra konsernets drift utgjør kr 72.923.908

Prisene i markedet har i 2023 vært stabile sammenlignet med siste år. Aktiviteten i markedet har vært stigende gjennom året. Styret forventer at omsetningen for inneværende år øker med rundt 5% sammenlignet med 2023 med bakgrunn i økningen i maskinparken og generell aktivitet i markedet. Styret forventer et økt resultat i inneværende år sammenlignet med fjoråret på grunn av den økte aktiviteten samt en forventet reduksjon av selskapets finansieringskostnader da en stor del utstyr er fullt finansiert. Styret forventer med bakgrunn i dette en økning i resultat og likviditet for 2024.

Styret mener at årsregnskapet gir et rettvisende bilde av konsernets eiendeler og gjeld, finansielle stilling og resultat.

Sentrale risikoer og usikkerhetsfaktorer

Selskapets antatte største risiko er knyttet til driften i datterselskapene. Selskapets eneste inntekt er eventuelt utbytte utdeling fra disse.

Konsernets antatte største risiko er knyttet til anleggsmidlene i datterselskapene som leies ut. Maskinene må fungere som de skal til enhver tid for at konsernselskapene skal holde sitt gode renommé. Konsernselskapene har derfor høyt fokus på løpende vedlikehold og god service til kunden dersom feil med maskiner skulle skje.

Finansiell risiko

Konsernets finansielle risiko er knyttet til markedets rentenivå, da store deler av anleggsmidlene er finansiert ved lån / leasing – avtaler. Dog anses ikke dette å representere en vesentlig usikkerhet.

Kredittrisikoen anses som lav. Tap på fordringer har historisk ligget på et lavt nivå, konsernet har ingen indikasjoner på at dette vil endre seg. Konsernets økonomiske og finansielle situasjon kan beskrives som god.

Forsknings- og utviklingsaktiviteter

Konsernselskapene har for tiden ingen pågående forsknings- eller utviklingsaktiviteter.

Fortsatt drift

Årsregnskapet for 2023 er satt opp under forutsetning av fortsatt drift. Det bekreftes herved at forutsetningen for fortsatt drift er til stede.



Arbeidsmiljø

Sykefraværet i konsernet var på totalt 637 dager i 2023, noe som utgjorde 4,33 % av total arbeidstid. Styret anser dette som tilfredsstillende, men vil fortsette arbeidet med å redusere antall sykedager.

Det har ikke forekommet eller blitt rapportert alvorlige arbeidsuhell eller ulykker i løpet av året, som har resultert i store materielle skader eller personskader.

Arbeidsmiljøet betraktes som godt, og det iverksettes løpende tiltak for forbedringer.

Likestilling

Konsernet har pr utgangen av året 70 ansatte, av disse er 11 kvinner (15,7 %). Kvinneandelen i administrative stillinger utgjør 20 %, mens andelen av kvinner i lederstillinger utgjør 14,3 %.

Gjennomsnittslønn for kvinner og menn i heltidsstillinger er den samme. Konsernet har totalt 9 ansatte i deltidsstillinger, av disse er 3 kvinner. Konsernet har som policy at arbeid av lik verdi skal gi lik lønn.

Konsernet arbeider aktivt, målrettet og planmessig for likestilling innenfor virksomheten. Ved rekruttering, både internt og eksternt prioriteres personlige kvalifikasjoner fremfor kjønn. Det underrepresenterte kjønn vil i større grad bli oppfordret til å søke. På denne måten vil selskapet forsøke å øke kvinneandelen i de stillingskategorier hvor denne er særskilt lav.

Tiltak for å hindre diskriminering mv.

Konsernet arbeider aktivt for å fremme likestilling, sikre like muligheter og rettigheter og hindre diskriminering på grunn av etnisitet, nasjonal opprinnelse, avstamning, hudfarge, språk, religion og livssyn. For å bidra til dette, har konsernet blant annet etablert rutiner for rekruttering, hvor søkere fra underrepresenterte grupper oppfordres til å søke. Det er også foretatt en gjennomgang av kriteriene for karriereutvikling og lederstillinger i bedriften.

Vi er opptatt av menneskerettigheter og følger åpenhetsloven. Vår redegjørelse etter åpenhetsloven er publisert på vår nettside på drammenlift.no

Ytre miljø

Konsernets virksomhet er ikke regulert av konsesjoner eller pålegg. Konsemselskapene forurenser ikke det ytre miljø. Konsernet tar del i det grønne skiftet og vektlegger miljøprofil i sine investeringer. Det er blant annet gjort flere større investeringer på maskiner som drives helt eller delvis på elektrisitet istedenfor fossilt drivstoff de siste årene.

Forsikring

Selskapet har tegnet ansvarsforsikring for styrets medlemmer og daglig leder for deres mulige ansvar ovenfor foretaket og tredjepersoner.

Redegjørelse for årsregnskapet og resultatdisponering


Etter styrets oppfatning gir fremlagt resultatregnskap og balanse med noter uttrykk for virksomhetens resultat for 2023 og økonomiske stilling ved årsskiftet.

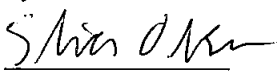
Det er ikke inntrådt forhold etter regnskapsårets slutt som er av betydning for bedømmelsen av regnskapet.


Virksomheten har for 2023 hatt et overskudd på kr 13.130.929, som foreslåes anvendt ved:

Avsatt utbytte	kr 13.200.000
Overført annen egenkapital	kr -69.071
Sum disponert	kr 13.130.929

Drammen, 11. juni 2024


Willen van der Meij
styrets leder


Stian Olsen
styremedlem


Maeve van der Meij
daglig leder/styremedlem



Konsernregnskap

Åskollen Lift Holding AS med
datterselskaper

2023



Konsernregnskap Åskollen Lift Holding AS med datterselskaper Resultatregnskap

MORSELSKAP		KONSERN			
2022	2023	NOTE	DRIFTSINNEKTER OG DRIFTSKOSTNADER	2023	2022
-	-	2	Salgsinntekt	248 295 969	238 099 393
-	-		Annen driftsinntekt	7 736 253	5 822 577
-	-		Sum driftsinntekter	256 032 222	243 921 970
-	-		Varekostnad	24 005 658	22 697 387
-	-	3	Lønnskostnad	58 570 844	52 746 118
-	-	4	Avskrivning på varige driftsmidler	62 960 405	57 799 115
98 125	156 650	3	Annen driftskostnad	67 556 393	63 254 389
98 125	156 650		Sum driftskostnader	213 093 301	196 497 009
-98 125	-156 650		Driftsresultat	42 938 921	47 424 961
FINANSINNEKTER OG FINANSKOSTNADER					
277 455	518 969		Renteinntekter til foretak i samme konsern	-	-
819	10 816		Annen renteinntekt	927 938	481 581
16 000 000	13 200 000	11	Annen finansinntekt	1 696 072	1 492 212
-	-		Nedskrivning av finansielle anleggsmidler	313 162	510 519
124 508	322 058		Annen rentekostnad	10 004 073	6 316 956
-	-		Annen finanskostnad	1 018 516	938 572
16 153 766	13 407 727		Netto finansresultat	-8 711 741	-5 792 254
16 055 641	13 251 077		Årsresultat før skattekostnad	34 227 180	41 632 706
117 849	120 148	13	Skattekostnad	7 918 974	9 609 586
15 937 792	13 130 929		ÅRSRESULTAT	26 308 206	32 023 120
			Minoritetenes andel av årsresultatet	5 275 455	6 417 066
			Majoritetens andel av årsresultatet	21 032 751	25 606 054
OVERFØRINGER					
-62 208	-69 071	8	Avsatt til annen egenkapital		
16 000 000	13 200 000	8	Foreslått utbytte		
15 937 792	13 130 929		Sum overføringer		



Konsernregnskap
Åskollen Lift Holding AS med datterselskaper
Balanse pr 31. desember


MORSELSKAP			KONSERN		
2022	2023	NOTE	EGENKAPITAL OG GJELD	2023	2022
			Egenkapital		
			Innskutt egenkapital		
608 000	608 000	7, 8	Aksjekapital	608 000	608 000
608 000	608 000		Sum innskutt egenkapital	608 000	608 000
			Opptjent egenkapital		
5 031 081	4 962 011	8	Annen egenkapital	85 063 342	76 503 084
5 031 081	4 962 011		Sum opptjent egenkapital	85 063 342	76 503 084
			Minoritetsinteresser	20 583 361	18 633 674
5 639 081	5 570 011		Sum egenkapital	106 254 704	95 744 758
			Gjeld		
			Avsetning for forpliktelser		
105 600	108 900	13	Utsatt skatt	3 839 616	4 079 896
105 600	108 900		Sum avsetninger for forpliktelser	3 839 616	4 079 896
			Annen langsiktig gjeld		
-	-	10, 12	Gjeld til kredittinstitusjoner	69 834 911	70 896 887
-	-	12	Øvrig langsiktig gjeld	79 725 796	88 261 013
-	-		Sum annen langsiktig gjeld	149 560 707	159 157 901
			Kortsiktig gjeld		
16 000 000	13 200 000	8	Utbytte	16 500 000	20 000 000
-	-		Leverandørgjeld	29 969 538	27 615 442
96 729	116 848	13	Betalbar skatt	8 292 159	8 948 568
-	-		Skyldige offentlige avgifter	10 637 349	7 735 007
5 673 116	7 519 772		Annen kortsiktig gjeld	13 879 429	11 244 021
21 769 845	20 836 620		Sum kortsiktig gjeld	79 278 474	75 543 037
21 875 445	20 945 520		Sum gjeld	232 678 798	238 780 834
27 514 527	26 515 531		SUM EGENKAPITAL OG GJELD	338 933 502	334 525 591

Drammen, 11. juni 2024

I styret for Åskollen Lift Holding AS



Willem van der Meij
Styreleder



Catherine Maeve van der Meij
Daglig leder / Styremedlem



Stian Olsen
Styremedlem



Konsernregnskap Åskollen Lift Holding AS med datterselskaper

Noter til regnskapet 2023

Note 1 Regnskapsprinsipper

Årsregnskapet er satt opp i samsvar med regnskapsloven av 1998 og god regnskapsskikk i Norge.

Konsolideringsprinsipper

Konsernregnskapet omfatter morselskapet Åskollen Lift Holding AS og datterselskapene Drammen Liftutleie AS og Holmestrandsveien Eiendom AS hvor Åskollen Lift Holding AS har bestemmende innflytelse som følge av juridisk eller faktisk kontroll. Konsernregnskapet er utarbeidet etter ensartede regnskapsprinsipper for like transaksjoner i alle selskaper som inngår i konsernregnskapet. Alle vesentlige transaksjoner og mellomværende mellom selskap i konsernet er eliminert. Investeringer i selskaper hvor konsernet har betydelig innflytelse (tilknyttede selskaper), behandles etter egenkapitalmetoden i konsernregnskapet. Betydelig innflytelse foreligger normalt når konsernet eier fra 20 til 50 prosent av den stemmeberettigede kapitalen.

Aksjer i datterselskaper er eliminert i konsernregnskapet etter oppkjøpsmetoden. Dette innebærer at det oppkjøpte selskapets eiendeler og gjeld vurderes til virkelig verdi på kjøpstidspunktet, og eventuell merpris ut over dette klassifiseres som goodwill. For deleide datterselskaper er kun Åskollen Lift Holding AS sin andel av goodwill inkludert i balansen. Dette er ikke aktuelt for 2023.

Hovedregel for vurdering og klassifisering av eiendeler og gjeld

Eiendeler bestemt til varig eie eller bruk er klassifisert som anleggsmidler. Andre eiendeler er klassifisert som omløpsmidler. Fordringer som skal tilbakebetales innen et år er klassifisert som omløpsmidler. Ved klassifisering av kortsiktig og langsiktig gjeld er tilsvarende kriterier lagt til grunn.

Omløpsmidler vurderes til laveste av anskaffelseskost og virkelig verdi.

Anleggsmidler vurderes til anskaffelseskost, men nedskrives til gjenvinnbart beløp dersom dette er lavere enn bokført verdi, og verdifallet forventes ikke å være forbigående. Anleggsmidler med begrenset økonomisk levetid avskrives planmessig.

Annen langsiktig gjeld og kortsiktig gjeld er vurdert til pålydende beløp.

Bruk av estimater

Ledelsen har brukt estimater og forutsetninger som har påvirket resultatregnskapet og verdsettelsen av eiendeler og gjeld, samt usikre eiendeler og forpliktelser på balansedagen under utarbeidelsen av årsregnskapet i henhold til god regnskapsskikk.

Eiendeler og gjeld i utenlandsk valuta

Pengeposter i utenlandsk valuta er i balansen omregnet til balansedagens kurs. Valutaterminkontrakter er balanseført til virkelig verdi på balansedagen.

Immaterielle eiendeler

Immaterielle eiendeler som er kjøpt enkeltvis, er balanseført til anskaffelseskost. Immaterielle eiendeler overtatt ved kjøp av virksomhet er balanseført til anskaffelseskost når kriteriene er balanseføring er oppfylt.

Immaterielle eiendeler med begrenset økonomisk levetid avskrives planmessig. Immaterielle eiendeler nedskrives til gjenvinnbart beløp dersom de forventede økonomiske fordelene ikke dekker balanseført verdi og eventuelle gjenstående tilvirkningsutgifter.

Leieavtaler

Driftsmidler som leies på betingelser som i det vesentlige overfører økonomisk risiko og kontroll til selskapet (finansiell leasing), balanseføres under varige driftsmidler og tilhørende leieforpliktelse medtas som forpliktelse under rentebærende langsiktig gjeld til nåverdien av leiebetalingene. Driftsmiddelet avskrives planmessig, og forpliktelsen reduseres med betalt leie etter fradrag for beregnet rentekostnad.

Aksjer og andeler i tilknyttet selskap og datterselskap

Investeringer i datterselskaper vurderes etter kostmetoden. Investeringene blir nedskrevet til virkelig verdi dersom verdifallet ikke er forbigående og det må anses nødvendig etter god regnskapsskikk. Mottatt utbytte og konsernbidrag fra datterselskapene er inntektsført som annen finansinntekt. Tilsvarende gjelder for investeringer i tilknyttede selskaper.

**Andre aksjer og andeler klassifisert som anleggsmidler**

Aksjer og investeringer i ansvarlige selskaper og kommandittselskaper hvor selskapet ikke har betydelig innflytelse, er vurdert etter kostmetoden. Investeringene nedskrives til virkelig verdi ved verdifall som forventes ikke å være forbigående. Mottatt utbytte fra selskapene inntekstføres som finansinntekt.

Fordringer

Kundefordringer og andre fordringer er oppført til pålydende etter fradrag for avsetning til forventet tap. Avsetning til tap gjøres på grunnlag av en individuell vurdering av de enkelte fordringene.

Bankinnskudd, kontanter og lignende

Bankinnskudd, kontanter og lignende inkluderer kontanter, bankinnskudd og andre betalingsmidler med forfallsdato som er kortere enn tre måneder fra anskaffelse.

Inntekter

Salgsinntekter:

Inntekt regnskapsføres når den er opptjent, altså når krav på vederlag oppstår. Dette skjer når tjenesten ytes, i takt med når arbeidet utføres. Inntektene regnskapsføres med verdien av vederlaget på transaksjonstidspunktet.

Leieinntekter:

Inntekt regnskapsføres når den er opptjent, altså når krav på vederlag oppstår. Dette skjer i takt med at lokaler og eiendom disponeres av leietaker. Inntektene regnskapsføres med verdien av vederlaget på transaksjonstidspunktet.

Pensjoner

Innskuddsplaner periodiseres etter sammenstillingsprinsippet. Årets innskudd til pensjonsordningen kostnadsføres.

Kostnader

Kostnader regnskapsføres som hovedregel i samme periode som tilhørende inntekt. I de tilfeller det ikke er en klar sammenheng mellom utgifter og inntekter fastsettes fordelingen etter skjønnsmessige kriterier. Øvrige unntak fra sammenstillingsprinsippet er angitt der det er aktuelt.

Skatter

Skattekostnaden sammenstilles med regnskapsmessig resultat før skatt. Skatt knyttet til egenkapitaltransaksjoner er ført mot egenkapitalen. Skattekostnaden består av betalbar skatt (skatt på årets direkte skattepliktige inntekt) og endring i netto utsatt skatt. Utsatt skatt og utsatt skattefordel er presentert netto i balansen.

Kontantstrømpoppstilling

Kontantstrømpoppstillingen er utarbeidet etter den indirekte metode. Kontanter og kontantekvivalenter omfatter kontanter, bankinnskudd og andre kortsiktige, likvide plasseringer.



Note 2 Salgsinntekt

Morselskap			Konsern	
2022	2023	Per virksomhetsområde:	2023	2022
-	-	Utleie av maskiner og utstyr	248 295 969	238 099 393
-	-	Gevinst ved salg av driftsmidler	7 736 253	5 822 577
-	-	Andre driftsinntekter	-	-
-	-	Sum	256 032 222	243 921 970

Konsernets omsetning er i sin helhet i Norge.

Note 3 Lønnskostnad, antall ansatte, godtgjørelser, lån til ansatte mm

Lønnskostnad

Morselskap			Konsern	
2022	2023		2023	2022
-	-	Lønn	46 748 314	42 615 694
-	-	Arbeidsgiveravgift	7 389 859	6 352 182
-	-	Pensjonskostnader (se note 10)	2 222 714	1 982 638
-	-	Andre ytelser	2 209 957	1 795 604
-	-	Sum	58 570 844	52 746 118

- Antall årsverk sysselsatt i regnskapsåret 64 67

<i>Ytelser til ledende personer</i>	Lønn	Pensjons- kostnader	Annen godt- gjørelse
Daglig leder	744 769	-	55 700
Styret	144 000	-	-

Lønn til daglig leder utbetales fra Drammen Liftutleie AS.

Det er ikke gitt lån/sikkerhetsstillelse til daglig leder, styreformann eller andre nærstående parter.
Det er ingen enkeltlån/ sikkerhetsstillelser som utgjør mer enn 5 % av selskapets egenkapital.

Revisor

Godtgjørelse til Deloitte AS og samarbeidende selskaper fordeler seg slik:

Morselskap			Konsern	
2022	2023		2023	2022
20 700	25 700	Lovpålagt revisjon	289 660	298 000
8 000	10 000	Skatterådgivning	48 520	50 500
49 800	56 800	Teknisk bistand regnskap	105 800	90 600
-	-	Annen bistand	15 000	78 470



Note 4 Varige driftsmidler

Konsern	Driftsløsøre, inventar, verktøy					
	Tomter og bygg	Leasede driftsmidler	Maskiner og anlegg	Transportmidler	ol	SUM
Anskaffelseskost 01.01	95 215 814	176 134 611	190 856 012	18 998 229	2 193 381	482 241 059
Tilgang kjøpte driftsmidler	13 064 616	28 152 852	26 304 820	3 793 111	237 607	71 553 006
Avgang	-	41 211 486	6 618 881	-	-	47 830 367
Anskaffelseskost 31.12	108 280 430	162 622 985	210 541 952	22 791 340	2 430 988	505 963 698
Akk. avskrivninger 31.12	21 838 139	86 480 043	129 516 582	15 255 380	1 823 845	254 913 989
Bokført verdi pr. 31.12	86 442 291	76 142 942	81 025 370	7 535 960	607 143	251 753 706
Årets avskrivninger	2 854 530	36 410 196	21 004 842	2 490 453	200 384	62 960 405
Økonomisk levetid	25-50 år ¹⁾	5-7 år ²⁾	5-10 år	5 år	5 år	
Avskrivningsplan	Lineær	Lineær	Lineær	Lineær	Lineær	

¹⁾ Tomt avskrives ikke

²⁾ Leasede driftsmidler avskrives over leieperioden

Note 5 Datterselskap, tilknyttet selskap m.v.

Firma	Konsolidert (ja/nei)	Foretnings-kontor	Stemme-andel	Eier-andel
Drammen Liftutleie AS	Ja	Drammen	80 %	80 %
Holmestrandsvæien Eiendom AS	Ja	Drammen	80 %	80 %

Firma	Egenkapital i følge siste årsregnskap	Årsresultat i følge siste årsregnskap
Drammen Liftutleie AS	101 789 037	27 432 720
Holmestrandsvæien Eiendom AS	1 127 770	-1 055 444

Note 6 Fordringer med forfall senere enn ett år

Morselskap		Konsern	
2022	2023	2023	2022
-	-	-	-



Note 7 Aksjekapital og aksjonærinformasjon

Aksjekapitalen i selskapet pr 31.12 består av følgende aksjeklasser:

	Antall	Pålydende verdi	Bokført verdi
Ordinære aksjer	6 080	100	608 000
Sum	6 080		608 000

Eierstruktur

De største aksjonærene i selskapet pr 31.12 var:

	Tillitsverv	Antall aksjer	Stemme- og eierandel
Jan Willem van der Meij	Styreleder	3 580	58,88 %
Maeve Catherine van der Meij	Daglig leder	980	16,12 %
Jack Van Der Meij		760	12,50 %
VDM Holding AS		760	12,50 %
Totalt antall aksjer		6 080	100 %

Note 8 Egenkapital

Morselskap

	Aksje-kapital	Annen egenkapital	Sum egenkapital
Egenkapital 01.01	608 000	5 031 081	5 639 081
<u>Årets endring i egenkapital:</u>			
Årets resultat	-	13 130 929	13 130 929
Avsatt til utbytte	-	13 200 000	13 200 000
Egenkapital 31.12	608 000	4 962 011	5 570 011

Konsern

	Aksje-kapital	Annen egenkapital	Minoritets-interesser	Sum egenkapital
Egenkapital 01.01	608 000	76 503 085	18 633 674	95 744 759
<u>Årets endring i egenkapital:</u>				
Avsatt utbytte i DLU til Løe Holding AS	-	-	3 300 000	3 300 000
Tilleggsutbytte	-	-	-	-
Årets resultat	-	21 032 751	5 275 455	26 308 206
Avsatt til utbytte	-	13 200 000	-	13 200 000
Annen endring	-	701 738	-	701 738
Egenkapital 31.12	608 000	85 037 575	20 609 129	106 254 704

Note 9 Pensjonskostnader, -midler og -forpliktelser

Foretaket er ikke pliktig til å ha tjenestepensjonsordning etter lov om obligatorisk tjenestepensjon.



Note 10		Annen langsiktig gjeld			
Morselskap			Gjeld som forfaller mer enn fem år etter regnskapsårets slutt:	2023	Konsern 2022
	2022				2022
-	-	-	Gjeld til kredittinstitusjoner	36 984 741	39 004 203
-	-	-	Sum annen langsiktig gjeld	36 984 741	39 004 203
Morselskap			Leasinggjeld sikret ved pant	2023	Konsern 2022
	2022			2023	2022
-	-	-	Leasinggjeld	79 725 979	88 261 013
-	-	-	Sum	79 725 979	88 261 013
Morselskap			Pantsatte eiendeler	2023	Konsern 2022
	2022			2023	2022
-	-	-	Leasede maskiner	76 142 942	86 071 354
-	-	-	Sum	76 142 942	86 071 354
Morselskap			Leasingforpliktelse med forfall i løpet av ett år	2023	Konsern 2022
	2022			2023	2022
-	-	-	Leasinggjeld	27 386 726	32 646 579
-	-	-	Sum	27 386 726	32 646 579
Morselskap			Leasingforpliktelse med forfall i løpet av 2 - 5 år	2023	Konsern 2022
	2022			2023	2022
-	-	-	Leasinggjeld	52 836 824	56 112 187
-	-	-	Sum	52 836 824	56 112 187
Morselskap			Leasingforpliktelse med forfall senere enn 5 år	2023	Konsern 2022
	2022			2023	2022
-	-	-	Leasinggjeld	-	-
-	-	-	Sum	-	-



Note 11 Transaksjoner og mellomværende med nærstående parter

Følgende forkortelser er anvendt i noten:

Selskapsnavn	Anvendt forkortelse
Drammen Liffutleie AS	DLU
Åskollen Lift Holding AS	ÅLH
Loe Holding AS	LH
Holmestrandveien Eiendom AS	HE
Toppen Industripark 13 AS (infusjonert 2023)	TIP

Resultatmessige transaksjoner med nærstående parter:

Transaksjon/ transaksjonsgruppe	Tilhører resultatlinje	Part	Motpart	Forhold til motparten	2023		2022	
Husleie	Annen Driftskostnad	DLU	HE	Morselskap	5 600 000		5 234 000	
Renter	Renteinntekt	DLU	HE	Søster	1 230 939		625 737	
Renter	Rentekostnad	DLU	ÅLH	Datter	518 969		277 455	
Renter	Rentekostnad	HE	TIP	Datter	-		241 932	
Utbytte	Finansinntekt	DLU	ÅLH	Morselskap	13 200 000		16 000 000	

Mellomværende med nærstående parter:

Part	Motpart	Forhold til motparten	Kundefordringer		Andre fordringer	
			2023	2022	2023	2022
DLU	HE	Søsterselskap	-	-	25 291 058	18 773 031
HE	TIP	Datterselskap	-	-	-	6 870 199
DI	DLU	Nærstående	-	-	-	-
ÅLH	DLU	Datterselskap	-	-	823 968	325 670
Sum			-	-	26 115 026	25 968 900

Part	Motpart	Forhold til motparten	Leverandørgjeld		Annen gjeld	
			2023	2022	2023	2022
HE	DLU	Søsterselskap	-	-	25 291 058	18 773 031
TIP	HE	Morselskap	-	-	-	6 870 199
ÅLH	DLU	Datterselskap	-	-	-	-
DLU	ÅLH	Morselskap	-	-	823 968	325 670
Sum			-	-	26 115 026	25 968 900

Mellomværende med selskap i samme konsern er renteberegnet med NIBOR + p.t 1.9%.

Note 12 Pantstillelser og garantier m.v.

Morselskap	Bokført gjeld som er sikret ved pant o.l.:		Konsern	
	2022	2023	2023	2022
-	-	Gjeld til kredittinstitusjoner	69 834 911	70 896 887
-	-	Sum	69 834 911	70 896 887

Bokført gjeld er sikret i eiendom i Holmestrandveien Eiendom AS ved:
 gnr. 112, bnr. 349 og bnr. 351 i Drammen kommune
 gnr. 505, bnr. 102 i Sandefjord kommune
 gnr. 28, bnr. 168 i Drammen kommune
 gnr. 28, bnr. 300 i Drammen kommune

Morselskap	Bokført verdi av eiendeler stilt som sikkerhet for bokført gjeld		Konsern	
	2022	2023	2023	2022
-	-	Maskiner o.l.	81 025 370	76 370 423
-	-	Tomter og bygninger	86 442 291	76 232 206
-	-	Transportmidler	7 535 960	5 559 146
-	-	Inventar	607 143	664 195
-	-	Kundefordringer	45 480 882	35 355 279
-	-	Totalt	221 091 646	194 181 249



Note 13 Skattekostnad

Morselskap		Årets skattekostnad fremkommer slik:			Konsern	
2022	2023			2023	2022	
96 729	116 848	Betalbar skatt		8 292 159	8 948 568	
21 120	3 300	Endring i utsatt skatt		-373 185	661 018	
117 849	120 148	Skattekostnad		7 918 974	9 609 586	
Betalbar skatt i balansen						
2022	2023			2023	2022	
96 729	116 848	Årets betalbare skattekostnad		8 292 159	8 948 568	
-	-	Til gode skatt, ikke utbetalt		-	-	
96 729	116 848	Betalbar skatt i balansen		8 292 159	8 948 568	
Avstemming fra nominell til faktisk						
2022	2023			2023	2022	
16 055 641	13 251 077	Årsresultat før skatt		34 227 180	41 632 707	
3 532 241	2 915 237	Forventet inntektsskatt etter nominell skattesats		7 529 980	9 159 196	
Skatteeffekten av følgende poster:						
-3 414 400	-2 795 089	Skattefritt utbytte		-	-	
-	-	Andre ikke fradragsberettigede kostnader		389 001	304 513	
-	-	Avskrivning regnskapsmessig merverdi bygg		-	-	
-	-	Effekt av nedvurdert utsatt skatt / skattefordel		-	145 886	
117 841	120 156	Skattekostnad		7 918 974	9 609 586	
1 %	1 %	Effektiv skattesats		23 %	23 %	
Spesifisering utsatt skattefordel						
2022	2023			2023	2022	
-	-	Utsatt skattefordel		132 904	-	

Utsatt skattefordel stammer fra utsatt skattefordel i Holmestrandsveien Eiendom AS på kr 132 904. Utsatt skattefordel for datterselskapet kommer av en årlig endring i utsatt skatt på kr 258 831 fra utsatt skatt i 2022 på kr 125 927 til utsatt skattefordel på kr 132 904.

Note 14 Bankinnskudd

Bankinnskudd, kontanter o.l. omfatter bundne skattetrekkmidler med kr 3.391.494,-.



Konsernregnskap Askollen Lift Holding AS med datterselskaper

Kontantstrømoppstilling

MORSELSKAP			KONSERN	
2022	2023		2023	2022
KONTANTSTRØMMER FRA OPERASJONELLE AKTIVITETER:				
16 055 641	13 251 077	Årsresultat før skattekostnad	34 227 180	41 632 707
-92 634	-96 729	Periodens betalte skatt	-8 948 568	-8 145 917
-	-	Ordinære avskrivninger	62 960 405	57 799 115
-	-	Tap/gevinst ved salg av anleggsmidler	-7 202 944	-5 059 988
-	-	Tap/gevinst ved salg av finansielle anleggsmidler	-464 749	-247 504
-	-	Endring i kundefordringer	-10 125 603	1 130 204
-	-	Endring i leverandørgjeld	2 354 096	4 690 382
-3 240 908	2 301 702	Endringer i konsernmellomværende	-	-
1 378 186	1 846 656	Endring i andre omløpsmidler og andre gjeldsposter	124 091	478 815
14 100 286	17 302 707	Netto kontantstrømmer fra operasjonelle aktiviteter	72 923 908	92 277 814
KONTANTSTRØMMER FRA INVESTERINGSAKTIVITETER:				
-	-	Innbetalinger ved salg av varige driftsmidler	7 268 178	5 301 241
-	-	Utbetalinger ved kjøp av varige driftsmidler	-49 283 415	-33 084 649
-	-	Investeringer i leasede driftsmidler	28 152 852	-35 778 466
-	-	Salg av leasede driftsmidler	-	-
-	-	Innbetalinger fra investeringer i finansielle anleggsmidler	777 829	749 255
-	-	Utbetalinger til investeringer i finansielle anleggsmidler	-496 529	-500 583
-	-	Netto kontantstrøm fra investeringsaktiviteter	-13 581 085	-63 313 202
KONTANTSTRØMMER FRA FINANSIERINGSAKTIVITETER:				
-	-	Endring gjeld (kortsiktig og langsiktig)	-1 061 976	-5 703 223
-	-	Opptak Leasinggjeld	-28 152 852	35 778 466
-	-	Nedbetaling Leasinggjeld	-35 017 001	-34 932 716
-12 800 000	-16 000 000	Utbetalinger av utbytte	-13 200 000	-16 000 000
-12 800 000	-16 000 000	Netto kontantstrøm fra finansieringsaktiviteter	-77 431 829	-20 857 473
1 300 286	1 302 707	Netto endring i bankinnskudd, kontanter og lignende	-18 089 008	8 107 137
-	-	Beholdning av bankinnskudd, kontanter og lignende pr 01.01. Fusjon	-	-
4 200 571	5 500 857	Beholdning av bankinnskudd, kontanter og lignende pr 01.01.	44 685 255	36 578 118
5 500 857	6 803 563	Beholdning av bankinnskudd, kontanter og lignende pr 31.12.	26 596 247	44 685 255