



## ÅRSREGNSKAPET FOR REGNSKAPSÅRET 2024 - GENERELL INFORMASJON

### Enheten

Organisasjonsnummer: 883 489 942  
Organisasjonsform: Aksjeselskap  
Foretaksnavn: ØSTLI PØLSEMAKERI EIENDOM AS  
Forretningsadresse: Nordåsvegen 5  
2032 MAURA

### Regnskapsår

Årsregnskapets periode: 01.01.2024 - 31.12.2024

### Konsern

Morselskap i konsern: Nei

### Regnskapsregler

Regler for små foretak benyttet: Ja  
Benyttet ved utarbeidelsen av årsregnskapet til selskapet: Regnskapslovens alminnelige regler

### Årsregnskapet fastsatt av kompetent organ

Bekreftet av representant for selskapet: Espen Asakskogen  
Dato for fastsettelse av årsregnskapet: 26.03.2025

### Grunnlag for avgivelse

År 2024: Årsregnskapet er elektronisk innlevert  
År 2023: Tall er hentet fra elektronisk innlevert årsregnskap fra 2024

*Det er ikke krav til at årsregnskapet m.v. som sendes til Regnskapsregisteret er undertegnet. Kontrollen på at dette er utført ligger hos revisor/enhetens øverste organ. Sikkerheten ivaretas ved at innsender har rolle/rettighet for innsending av årsregnskapet via Altinn, og ved at det bekreftes at årsregnskapet er fastsatt av kompetent organ.*

Brønnøysundregistrene, 25.06.2025



## Resultatregnskap

Beløp i: NOK	Note	2024	2023
<b>RESULTATREGNSKAP</b>			
<b>Inntekter</b>			
Salgsinntekt			2 000
Annen driftsinntekt		241 463	162 667
<b>Sum inntekter</b>		<b>241 463</b>	<b>164 667</b>
<b>Kostnader</b>			
Lønnskostnad	1	22 021	
Avskrivning av driftsmidler og immaterielle eiendeler		202 391	62 924
Annen driftskostnad		146 401	210 669
<b>Sum kostnader</b>		<b>370 813</b>	<b>273 593</b>
<b>Driftsresultat</b>		<b>-129 351</b>	<b>-108 926</b>
Annen rentekostnad		409	
<b>Sum finanskostnader</b>		<b>409</b>	
<b>Netto finans</b>		<b>-409</b>	
<b>Resultat før skattekostnad</b>		<b>-129 759</b>	<b>-108 926</b>
Skattekostnad på resultat	2		
<b>Årsresultat</b>	3	<b>-129 759</b>	<b>-108 926</b>
<b>Årsresultat etter minoritetsinteresser</b>		<b>-129 759</b>	<b>-108 926</b>
<b>Totalresultat</b>		<b>-129 759</b>	<b>-108 926</b>
<b>Overføringer og disponeringer</b>			
Udekket tap		-129 759	-108 926
<b>Sum overføringer og disponeringer</b>		<b>-129 759</b>	<b>-108 926</b>



### Balanse

Beløp i: NOK	Note	2024	2023
<b>BALANSE - EIENDELER</b>			
<b>Anleggsmidler</b>			
<b>Immaterielle eiendeler</b>			
Utsatt skattefordel	2		
<b>Varige driftsmidler</b>			
Tomter, bygninger o.a. fast eiendom		1 531 813	140 474
Driftsløsøre, inventar o.a. utstyr		19 167	29 167
<b>Sum varige driftsmidler</b>		<b>1 550 980</b>	<b>169 641</b>
<b>Sum anleggsmidler</b>		<b>1 550 980</b>	<b>169 641</b>
<b>Omløpsmidler</b>			
<b>Varer</b>			
<b>Fordringer</b>			
Kundefordringer			23 000
Konsernfordringer		-324	-100
<b>Sum fordringer</b>		<b>-324</b>	<b>22 900</b>
<b>Bankinnskudd, kontanter og lignende</b>			
Bankinnskudd, kontanter o.l.		148 375	63 690
<b>Sum bankinnskudd, kontanter og lignende</b>		<b>148 375</b>	<b>63 690</b>
<b>Sum omløpsmidler</b>		<b>148 051</b>	<b>86 590</b>
<b>SUM EIENDELER</b>		<b>1 699 031</b>	<b>256 231</b>
<b>BALANSE - EGENKAPITAL OG GJELD</b>			
<b>Egenkapital</b>			
<b>Innskutt egenkapital</b>			
Aksjekapital		100 000	100 000
Overkurs		15 895	15 895
<b>Sum innskutt egenkapital</b>		<b>115 895</b>	<b>115 895</b>



### Balanse

Beløp i: NOK	Note	2024	2023
<b>Opptjent egenkapital</b>			
Annen egenkapital	4	-254 782	-254 782
Udekket tap		983 403	853 643
<b>Sum opptjent egenkapital</b>		<b>-1 238 185</b>	<b>-1 108 425</b>
<b>Sum egenkapital</b>	3	<b>-1 122 290</b>	<b>-992 530</b>
<b>Gjeld</b>			
<b>Langsiktig gjeld</b>			
Utsatt skatt	2		
<b>Annen langsiktig gjeld</b>			
Langsiktig konserngjeld		2 749 546	
<b>Sum annen langsiktig gjeld</b>		<b>2 749 546</b>	
<b>Sum langsiktig gjeld</b>		<b>2 749 546</b>	<b>0</b>
<b>Kortsiktig gjeld</b>			
Leverandørgjeld		38 756	51 738
Betalbar skatt	2		
Skyldig offentlige avgifter		3 018	
Annen kortsiktig gjeld		30 000	1 197 023
<b>Sum kortsiktig gjeld</b>		<b>71 775</b>	<b>1 248 761</b>
<b>Sum gjeld</b>		<b>2 821 321</b>	<b>1 248 761</b>
<b>SUM EGENKAPITAL OG GJELD</b>		<b>1 699 031</b>	<b>256 231</b>



## Brønnøysundregistrene

### ÅRSREGNSKAP FOR REGNSKAPSÅRET 2024 - GENERELL INFORMASJON

Journalnummer: 2025 567433

#### Enheten

Organisasjonsnummer: 883 489 942  
Organisasjonsform: Aksjeselskap  
Foretaksnavn: ØSTLI PØLSEMAKERI EIENDOM AS  
Forretningsadresse: Nordåsvegen 5  
2032 MAURA

#### Regnskapsår

Årsregnskapets periode: 01.01.2024 - 31.12.2024

#### Konsern

Morselskap i konsern: Nei

#### Regnskapsregler

Regler for små foretak benyttet: Ja  
Benyttet ved utarbeidelsen av årsregnskapet til selskapet: Regnskapslovens alminnelige regler

#### Årsregnskapet fastsatt av kompetent organ

Bekreftet av representant for selskapet: Espen Asakskogen  
Dato for fastsettelse av årsregnskapet: 26.03.2025

#### Revisjon

Selskapet har besluttet at årsregnskapet ikke skal revideres: Ja  
Årsregnskapet er utarbeidet av ekstern autorisert regnskapsfører: Ja  
Ekstern autorisert regnskapsfører har i løpet av regnskapsåret bistått ved den løpende regnskapsføringen eller utført andre tjenester for selskapet enn å utarbeide årsregnskapet: Ja

#### Grunnlag for avgivelse

År 2024: Årsregnskap er elektronisk innlevert.  
År 2023: Tall er hentet fra elektronisk innlevert årsregnskap fra 2024.

*Det er ikke krav til at årsregnskapet m.v. som sendes til Regnskapsregisteret er undertegnet. Kontrollen på at dette er utført ligger hos revisor/enhetens øverste organ. Sikkerheten ivaretas ved at innsender har rolle/rettighet for innsending av årsregnskapet via Altinn, og ved at det bekreftes at årsregnskapet er fastsatt av kompetent organ.*

Brønnøysundregistrene, 24.06.2025

---

Brønnøysundregistrene  
Postadresse: Postboks 900, 8910 Brønnøysund  
Telefon: 75 00 75 00  
E-post: firmapost@brreg.no Internett: www.brreg.no  
Organisasjonsnummer: 974 760 673



Organisasjonsnr: 883 489 942  
ØSTLI PØLSEMAKERI EIENDOM AS

## RESULTATREGNSKAP

<b>Beløp i: NOK</b>	<b>Note</b>	<b>2024</b>	<b>2023</b>
<b>RESULTATREGNSKAP</b>			
<b>Inntekter</b>			
Salgsinntekt			2 000
Annen driftsinntekt		241 463	162 667
<b>Sum inntekter</b>		<b>241 463</b>	<b>164 667</b>
<b>Kostnader</b>			
Lønnskostnad	1	22 021	
Avskrivning av driftsmidler og immaterielle eiendeler		202 391	62 924
Annen driftskostnad		146 401	210 669
<b>Sum kostnader</b>		<b>370 813</b>	<b>273 593</b>
<b>Driftsresultat</b>		<b>-129 351</b>	<b>-108 926</b>
Annen rentekostnad		409	
<b>Sum finanskostnader</b>		<b>409</b>	
<b>Netto finans</b>		<b>-409</b>	
<b>Resultat før skattekostnad</b>		<b>-129 759</b>	<b>-108 926</b>
Skattekostnad på resultat	2		
<b>Årsresultat</b>	3	<b>-129 759</b>	<b>-108 926</b>
<b>Årsresultat etter minoritetsinteresser</b>		<b>-129 759</b>	<b>-108 926</b>
<b>Totalresultat</b>		<b>-129 759</b>	<b>-108 926</b>
<b>Overføringer og disponeringer</b>			
Udekket tap		-129 759	-108 926
<b>Sum overføringer og disponeringer</b>		<b>-129 759</b>	<b>-108 926</b>



Organisasjonsnr: 883 489 942  
ØSTLI PØLSEMAKERI EIENDOM AS

## BALANSE

Beløp i: NOK	Note	2024	2023
<b>BALANSE - EIENDELER</b>			
<b>Anleggsmidler</b>			
<b>Immaterielle eiendeler</b>			
Utsatt skattefordel	2		
<b>Varige driftsmidler</b>			
Tomter, bygninger o.a. fast eiendom		1 531 813	140 474
Driftsløsøre, inventar o. a. utstyr		19 167	29 167
<b>Sum varige driftsmidler</b>		<b>1 550 980</b>	<b>169 641</b>
<b>Sum anleggsmidler</b>		<b>1 550 980</b>	<b>169 641</b>
<b>Omløpsmidler</b>			
<b>Varer</b>			
<b>Fordringer</b>			
Kundefordringer			23 000
Konsernfordringer		-324	-100
<b>Sum fordringer</b>		<b>-324</b>	<b>22 900</b>
<b>Bankinnskudd, kontanter og lignende</b>			
Bankinnskudd, kontanter o. l.		148 375	63 690
<b>Sum bankinnskudd, kontanter og lignende</b>		<b>148 375</b>	<b>63 690</b>
<b>Sum omløpsmidler</b>		<b>148 051</b>	<b>86 590</b>
<b>SUM EIENDELER</b>		<b>1 699 031</b>	<b>256 231</b>
<b>BALANSE - EGENKAPITAL OG GJELD</b>			
<b>Egenkapital</b>			
<b>Innskutt egenkapital</b>			
Aksjekapital		100 000	100 000
Overkurs		15 895	15 895
<b>Sum innskutt egenkapital</b>		<b>115 895</b>	<b>115 895</b>
<b>Opptjent egenkapital</b>			
Annen egenkapital	4	-254 782	-254 782
Udekket tap		983 403	853 643
<b>Sum opptjent egenkapital</b>		<b>-1 238 185</b>	<b>-1 108 425</b>
<b>Sum egenkapital</b>	3	<b>-1 122 290</b>	<b>-992 530</b>



<b>Gjeld</b>			
<b>Langsiktig gjeld</b>			
Utsatt skatt	2		
<b>Annen langsiktig gjeld</b>			
Langsiktig konserngjeld		2 749 546	
<b>Sum annen langsiktig gjeld</b>		<b>2 749 546</b>	
<b>Sum langsiktig gjeld</b>		<b>2 749 546</b>	<b>0</b>
<b>Kortsiktig gjeld</b>			
Leverandørgjeld		38 756	51 738
Betalbar skatt	2		
Skyldig offentlige avgifter		3 018	
Annen kortsiktig gjeld		30 000	1 197 023
<b>Sum kortsiktig gjeld</b>		<b>71 775</b>	<b>1 248 761</b>
<b>Sum gjeld</b>		<b>2 821 321</b>	<b>1 248 761</b>
<b>SUM EGENKAPITAL OG GJELD</b>		<b>1 699 031</b>	<b>256 231</b>



Organisasjonsnr: 883 489 942  
ØSTLI PØLSEMAKERI EIENDOM AS

NOTEOPPLYSNINGER - SELSKAP - alle poster oppgitt i hele tall

## Note

Antall årsverk i regnskapsåret  
0.00

Sum Beløp

Balanseført verdi 31.12. Varige driftsmidler Immaterielle eiend.

## Konsernregnskap

Morselskapet sitt navn

Forretningskontor for morselskapet

## Begrunnelse for at datterselskap er utelatt fra konsolideringen

Samlet beløp - tilknyttet selskap Årets Fjorårets

Samlet beløp - foretak i samme konsern Årets Fjorårets

Samlet beløp - foretak i samme konsern Årets Fjorårets

Samlet beløp - felles kontrollert virksomhet Årets Fjorårets

Pantstillelse Beløp

Beholdning av egne aksjer Antall Pålydende Andel av aksjek.



# Årsregnskap 2024

## Østli Pølsemakeri Eiendom AS

Resultatregnskap  
Balanse  
Noter til regnskapet



Org.nr.: 883 489 942



## RESULTATREGNSKAP

### ØSTLI PØLSEMAKERI EIENDOM AS

DRIFTSINTEKTER OG DRIFTSKOSTNADER	Note	2024	2023
Salgsinntekt		0	2 000
Annen driftsinntekt		241 463	162 667
<b>Sum driftsinntekter</b>		<b>241 463</b>	<b>164 667</b>
Lønnskostnad	1	22 021	0
Avskrivning av driftsmidler og immaterielle eiendeler		202 391	62 924
Annen driftskostnad		146 401	210 669
<b>Sum driftskostnader</b>		<b>370 813</b>	<b>273 593</b>
<b>Driftsresultat</b>		<b>-129 351</b>	<b>-108 926</b>
<b>FINANSINTEKTER OG FINANSKOSTNADER</b>			
Annen rentekostnad		409	0
<b>Resultat av finansposter</b>		<b>-409</b>	<b>0</b>
Resultat før skattekostnad		-129 759	-108 926
<b>Årsresultat</b>	3	<b>-129 759</b>	<b>-108 926</b>
<b>OVERFØRINGER</b>			
Overført til udekket tap		129 759	108 926
<b>Sum overføringer</b>		<b>-129 759</b>	<b>-108 926</b>



## BALANSE

### ØSTLI PØLSEMAKERI EIENDOM AS

EIENDELER	Note	2024	2023
<b>ANLEGGSMIDLER</b>			
<b>IMMATERIELLE EIENDELER</b>			
<b>VARIGE DRIFTSMIDLER</b>			
Tomter, bygninger o.a. fast eiendom		1 531 813	140 474
Driftsløsøre, inventar o.a. utstyr		19 167	29 167
<b>Sum varige driftsmidler</b>		<b>1 550 980</b>	<b>169 641</b>
<b>FINANSIELLE ANLEGGSMIDLER</b>			
<b>Sum anleggsmidler</b>		<b>1 550 980</b>	<b>169 641</b>
<b>OMLØPSMIDLER</b>			
<b>FORDRINGER</b>			
Kundefordringer		0	23 000
Konsernfordringer		-324	-100
<b>Sum fordringer</b>		<b>-324</b>	<b>22 900</b>
<b>INVESTERINGER</b>			
Bankinnskudd, kontanter o.l.		148 375	63 690
<b>Sum omløpsmidler</b>		<b>148 051</b>	<b>86 590</b>
<b>Sum eiendeler</b>		<b>1 699 031</b>	<b>256 231</b>



## BALANSE

### ØSTLI PØLSEMAKERI EIENDOM AS

EGENKAPITAL OG GJELD	Note	2024	2023
<strong>EGENKAPITAL</strong>			
<strong>INNSKUTT EGENKAPITAL</strong>			
Aksjekapital		100 000	100 000
Overkurs		15 895	15 895
<strong>Sum innskutt egenkapital</strong>		<strong>115 895</strong>	<strong>115 895</strong>
<strong>OPPTJENT EGENKAPITAL</strong>			
Annen egenkapital	4	-254 782	-254 782
Udekket tap		-983 403	-853 643
<strong>Sum opptjent egenkapital</strong>		<strong>-1 238 185</strong>	<strong>-1 108 425</strong>
<strong>Sum egenkapital</strong>	<strong>3</strong>	<strong>-1 122 290</strong>	<strong>-992 530</strong>
<strong>GJELD</strong>			
<strong>AVSETNING FOR FORPLIKTELSER</strong>			
<strong>ANNEN LANGSIKTIG GJELD</strong>			
Langsiktig konserngjeld		2 749 546	0
<strong>Sum annen langsiktig gjeld</strong>		<strong>2 749 546</strong>	<strong>0</strong>
<strong>KORTSIKTIG GJELD</strong>			
Leverandørgjeld		38 756	51 738
Skyldig offentlige avgifter		3 018	0
Annen kortsiktig gjeld		30 000	1 197 023
<strong>Sum kortsiktig gjeld</strong>		<strong>71 775</strong>	<strong>1 248 761</strong>
<strong>Sum gjeld</strong>		<strong>2 821 321</strong>	<strong>1 248 761</strong>
<strong>Sum egenkapital og gjeld</strong>		<strong>1 699 031</strong>	<strong>256 231</strong>

Maura  
Styret i Østli Pølsemakeri Eiendom AS

Jostein Tærud  
styreleder

Erik Økern  
styremedlem

Ole David Aas  
styremedlem



## Regnskapsprinsipper

Årsregnskapet er satt opp i samsvar med regnskapsloven og NRS 8 - God regnskapsskikk for små foretak.

## DRIFTSINNTEKTER

Inntektsføring ved salg av varer skjer på leveringstidspunktet. Tjenester inntektsføres etter hvert som de leveres.

## SKATT

Skattekostnaden i resultatregnskapet omfatter både periodens betalbare skatt og endring i utsatt skatt. Utsatt skatt er beregnet med 22 % på grunnlag av de midlertidige forskjeller som eksisterer mellom regnskapsmessige og skattemessige verdier, samt ligningsmessig underskudd til fremføring ved utgangen av regnskapsåret. Skatteøkende og skattereduserende midlertidige forskjeller som reverserer eller kan reverseres i samme periode er utlignet og nettoført.

## KLASSIFISERING OG VURDERING AV ANLEGGSMIDLER

Anleggsmidler omfatter eiendeler bestemt til varig eie og bruk. Anleggsmidler er vurdert til anskaffelseskost. Varige driftsmidler balanseføres og avskrives over driftsmidlets økonomiske levetid. Avskrivningsperioden for fast eiendom anskaffet etter 2009 er dekomponert i en del som gjelder råbygget og en del som gjelder faste tekniske installasjoner. Varige driftsmidler nedskrives til gjenvinnbart beløp ved verdifall som forventes ikke å være forbigående. Gjenvinnbart beløp er det høyeste av netto salgsverdi og verdi i bruk. Verdi i bruk er nåverdi av fremtidige kontantstrømmer knyttet til eiendelen. Nedskrivningen reverseres når grunnlaget for nedskrivningen ikke lenger er til stede.

## KLASSIFISERING OG VURDERING AV OMLØPSMIDLER

Omløpsmidler og kortsiktig gjeld omfatter normalt poster som forfaller til betaling innen ett år etter balansedagen, samt poster som knytter seg til varekretsløpet. Omløpsmidler vurderes til laveste verdi av anskaffelseskost og virkelig verdi.

## Note 1 Lønnskostnader og antall årsverk

### LØNNSKOSTNADER

	2024	2023
Styrehonorar	19 300	0
Arbeidsgiveravgift	2 721	0
<b>Sum</b>	<b>22 021</b>	<b>0</b>

Selskapet har i 2024 sysselsatt 0 årsverk.



## Note 2 Skatt

<b>Årets skattekostnad</b>	<b>2024</b>	<b>2023</b>
Resultatført skatt på ordinært resultat:		
Betalbar skatt	0	0
Endring i utsatt skattefordel	0	0
<b>Skattekostnad ordinært resultat</b>	<b>0</b>	<b>0</b>
Skattepliktig inntekt:		
Resultat før skatt	-129 759	-108 926
Permanente forskjeller	0	0
Endring i midlertidige forskjeller	-1 053 581	56 524
<b>Skattepliktig inntekt</b>	<b>-1 183 341</b>	<b>-52 402</b>
Betalbar skatt i balansen:		
Betalbar skatt på årets resultat	0	0
<b>Sum betalbar skatt i balansen</b>	<b>0</b>	<b>0</b>

Skatteeffekten av midlertidige forskjeller og underskudd til fremføring som har gitt opphav til utsatt skatt og utsatte skattefordeler, spesifisert på typer av midlertidige forskjeller

	<b>2024</b>	<b>2023</b>	<b>Endring</b>
Varige driftsmidler	30 599	144 041	113 442
Avsetninger mv	0	-1 167 023	-1 167 023
<b>Sum</b>	<b>30 599</b>	<b>-1 022 982</b>	<b>-1 053 581</b>
Akkumulert fremførbart underskudd	-1 275 089	-91 749	1 183 341
Inngår ikke i beregningen av utsatt skatt	1 244 490	1 114 731	-129 759
<b>Utsatt skattefordel (22 %)</b>	<b>0</b>	<b>0</b>	<b>0</b>

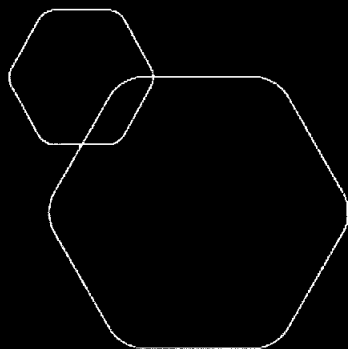
I henhold til God regnskapsskikk for små foretak balanseføres ikke utsatt skattefordel.

## Note 3 Egenkapital

	<b>Aksjekapital</b>	<b>Overkurs</b>	<b>Annen Innskutt egenkapital</b>	<b>Annen egenkapital</b>	<b>Sum egenkapital</b>
Pr. 31.12.2023	100 000	15 895	0	-254 782	-138 887
Årets resultat				-129 759	-129 759
<b>Pr 31.12.2024</b>	<b>100 000</b>	<b>15 895</b>	<b>0</b>	<b>-384 541</b>	<b>-268 646</b>


## Note 4 Fortsatt drift

Resultatet for 2024 viser et underskudd på kr. -129 759 etter skatt, mot kr. -108 926 i 2023. Soliditeten og likviditeten er fortsatt god og det er ikke noe som indikerer at driften ikke kan fortsette. Omsetningen forventer vi vil gi positive, men relativt lite bidrag til resultatet i årene som kommer. Styret vurderer at forutsetningene for fortsatt drift er til stede og legger det til grunn for sin virksomhet.



**Årsregnskap 2024**  
**Østli Pølsemakeri Eiendom AS**

Resultatregnskap  
Balanse  
Noter til regnskapet



Org.nr.: 883 489 942



## RESULTATREGNSKAP

### ØSTLI PØLSEMAKERI EIENDOM AS

DRIFTSINNEKTER OG DRIFTSKOSTNADER	Note	2024	2023
Salgsinntekt		0	2 000
Annen driftsinntekt		241 463	162 667
<b>Sum driftsinntekter</b>		<b>241 463</b>	<b>164 667</b>
Lønnskostnad	1	22 021	0
Avskrivning av driftsmidler og immaterielle eiendeler		202 391	62 924
Annen driftskostnad		146 401	210 669
<b>Sum driftskostnader</b>		<b>370 813</b>	<b>273 593</b>
<b>Driftsresultat</b>		<b>-129 351</b>	<b>-108 926</b>
<b>FINANSINNEKTER OG FINANSKOSTNADER</b>			
Annen rentekostnad		409	0
<b>Resultat av finansposter</b>		<b>-409</b>	<b>0</b>
Resultat før skattekostnad		-129 759	-108 926
<b>Årsresultat</b>	<b>3</b>	<b>-129 759</b>	<b>-108 926</b>
<b>OVERFØRINGER</b>			
Overført til udekket tap		129 759	108 926
<b>Sum overføringer</b>		<b>-129 759</b>	<b>-108 926</b>



## BALANSE

### ØSTLI PØLSEMAKERI EIENDOM AS

EIENDELER	Note	2024	2023
<b>ANLEGGSMIDLER</b>			
<b>IMMATERIELLE EIENDELER</b>			
<b>VARIGE DRIFTSMIDLER</b>			
Tomter, bygninger o.a. fast eiendom		1 531 813	140 474
Driftsløsøre, inventar o.a. utstyr		19 167	29 167
<b>Sum varige driftsmidler</b>		<b>1 550 980</b>	<b>169 641</b>
<b>FINANSIELLE ANLEGGSMIDLER</b>			
<b>Sum anleggsmidler</b>		<b>1 550 980</b>	<b>169 641</b>
<b>OMLØPSMIDLER</b>			
<b>FORDRINGER</b>			
Kundefordringer		0	23 000
Konsernfordringer		-324	-100
<b>Sum fordringer</b>		<b>-324</b>	<b>22 900</b>
<b>INVESTERINGER</b>			
Bankinnskudd, kontanter o.l.		148 375	63 690
<b>Sum omløpsmidler</b>		<b>148 051</b>	<b>86 590</b>
<b>Sum eiendeler</b>		<b>1 699 031</b>	<b>256 231</b>




## BALANSE


### ØSTLI PØLSEMAKERI EIENDOM AS

EGENKAPITAL OG GJELD	Note	2024	2023
<strong>EGENKAPITAL</strong>			
<strong>INNSKUTT EGENKAPITAL</strong>			
Aksjekapital		100 000	100 000
Overkurs		15 895	15 895
<strong>Sum innskutt egenkapital</strong>		<strong>115 895</strong>	<strong>115 895</strong>
<strong>OPPTJENT EGENKAPITAL</strong>			
Annen egenkapital	4	-254 782	-254 782
Udekket tap		-983 403	-853 643
<strong>Sum opptjent egenkapital</strong>		<strong>-1 238 185</strong>	<strong>-1 108 425</strong>
<strong>Sum egenkapital</strong>	3	<strong>-1 122 290</strong>	<strong>-992 530</strong>
<strong>GJELD</strong>			
<strong>AVSETNING FOR FORPLIKTELSER</strong>			
<strong>ANNEN LANGSIKTIG GJELD</strong>			
Langsiktig konserngjeld		2 749 546	0
<strong>Sum annen langsiktig gjeld</strong>		<strong>2 749 546</strong>	<strong>0</strong>
<strong>KORTSIKTIG GJELD</strong>			
Leverandørgjeld		38 756	51 738
Skyldig offentlige avgifter		3 018	0
Annen kortsiktig gjeld		30 000	1 197 023
<strong>Sum kortsiktig gjeld</strong>		<strong>71 775</strong>	<strong>1 248 761</strong>
<strong>Sum gjeld</strong>		<strong>2 821 321</strong>	<strong>1 248 761</strong>
<strong>Sum egenkapital og gjeld</strong>		<strong>1 699 031</strong>	<strong>256 231</strong>

Maura

Styret i Østli Pølsemakeri Eiendom AS

  
Jostein Tærud  
styreleder

  
Erik Økern  
styremedlem

  
Ole David Aas  
styremedlem



## Regnskapsprinsipper

Årsregnskapet er satt opp i samsvar med regnskapsloven og NRS 8 - God regnskapsskikk for små foretak.

## DRIFTSINNTEKTER

Inntektsføring ved salg av varer skjer på leveringstidspunktet. Tjenester inntektsføres etter hvert som de leveres.

## SKATT

Skattekostnaden i resultatregnskapet omfatter både periodens betalbare skatt og endring i utsatt skatt. Utsatt skatt er beregnet med 22 % på grunnlag av de midlertidige forskjeller som eksisterer mellom regnskapsmessige og skattemessige verdier, samt ligningsmessig underskudd til fremføring ved utgangen av regnskapsåret. Skatteøkende og skattereduserende midlertidige forskjeller som reverserer eller kan reverseres i samme periode er utlignet og nettoført.

## KLASSIFISERING OG VURDERING AV ANLEGGSMIDLER

Anleggsmidler omfatter eiendeler bestemt til varig eie og bruk. Anleggsmidler er vurdert til anskaffelseskost. Varige driftsmidler balanseføres og avskrives over driftsmidlets økonomiske levetid. Avskrivningsperioden for fast eiendom anskaffet etter 2009 er dekomponert i en del som gjelder råbygget og en del som gjelder faste tekniske installasjoner. Varige driftsmidler nedskrives til gjenvinnbart beløp ved verdifall som forventes ikke å være forbigående. Gjenvinnbart beløp er det høyeste av netto salgsverdi og verdi i bruk. Verdi i bruk er nåverdi av fremtidige kontantstrømmer knyttet til eiendelen. Nedskrivningen reverseres når grunnlaget for nedskrivningen ikke lenger er til stede.

## KLASSIFISERING OG VURDERING AV OMLØPSMIDLER

Omløpsmidler og kortsiktig gjeld omfatter normalt poster som forfaller til betaling innen ett år etter balansedagen, samt poster som knytter seg til varekretsløpet. Omløpsmidler vurderes til laveste verdi av anskaffelseskost og virkelig verdi.

## Note 1 Lønnskostnader og antall årsverk

### LØNSKOSTNADER

	2024	2023
Styrehonorar	19 300	0
Arbeidsgiveravgift	2 721	0
<b>Sum</b>	<b>22 021</b>	<b>0</b>

Selskapet har i 2024 sysselsatt 0 årsverk.



## Note 2 Skatt

<b>Årets skattekostnad</b>	<b>2024</b>	<b>2023</b>
Resultatført skatt på ordinært resultat:		
Betalbar skatt	0	0
Endring i utsatt skattefordel	0	0
<b>Skattekostnad ordinært resultat</b>	<b>0</b>	<b>0</b>
Skattepliktig inntekt:		
Resultat før skatt	-129 759	-108 926
Permanente forskjeller	0	0
Endring i midlertidige forskjeller	-1 053 581	56 524
<b>Skattepliktig inntekt</b>	<b>-1 183 341</b>	<b>-52 402</b>
Betalbar skatt i balansen:		
Betalbar skatt på årets resultat	0	0
<b>Sum betalbar skatt i balansen</b>	<b>0</b>	<b>0</b>

Skatteeffekten av midlertidige forskjeller og underskudd til fremføring som har gitt opphav til utsatt skatt og utsatte skattefordeler, spesifisert på typer av midlertidige forskjeller

	<b>2024</b>	<b>2023</b>	<b>Endring</b>
Varige driftsmidler	30 599	144 041	113 442
Avsetninger mv	0	-1 167 023	-1 167 023
<b>Sum</b>	<b>30 599</b>	<b>-1 022 982</b>	<b>-1 053 581</b>
Akkumulert fremførbart underskudd	-1 275 089	-91 749	1 183 341
Inngår ikke i beregningen av utsatt skatt	1 244 490	1 114 731	-129 759
<b>Utsatt skattefordel (22 %)</b>	<b>0</b>	<b>0</b>	<b>0</b>

I henhold til God regnskapsskikk for små foretak balanseføres ikke utsatt skattefordel.

## Note 3 Egenkapital

	<b>Aksjekapital</b>	<b>Overkurs</b>	<b>Annen Innskutt egenkapital</b>	<b>Annen egenkapital</b>	<b>Sum egenkapital</b>
Pr. 31.12.2023	100 000	15 895	0	-254 782	-138 887
Årets resultat				-129 759	-129 759
<b>Pr 31.12.2024</b>	<b>100 000</b>	<b>15 895</b>	<b>0</b>	<b>-384 541</b>	<b>-268 646</b>

## Note 4 Fortsatt drift

Resultatet for 2024 viser et underskudd på kr. -129 759 etter skatt, mot kr. -108 926 i 2023. Soliditeten og likviditeten er fortsatt god og det er ikke noe som indikerer at driften ikke kan fortsette. Omsetningen forventer vi vil gi positive, men relativt lite bidrag til resultatet i årene som kommer. Styret vurderer at forutsetningene for fortsatt drift er til stede og legger det til grunn for sin virksomhet.