



ÅRSREGNSKAPET FOR REGNSKAPSÅRET 2024 - GENERELL INFORMASJON

Enheten

Organisasjonsnummer: 920 061 923
Organisasjonsform: Aksjeselskap
Foretaksnavn: OE KANESTRØM CONSULTING AS
Forretningsadresse: Bingemyrveien 1
1555 SON

Regnskapsår

Årsregnskapets periode: 01.01.2024 - 31.12.2024

Konsern

Morselskap i konsern: Nei

Regnskapsregler

Regler for små foretak benyttet: Ja
Benyttet ved utarbeidelsen av årsregnskapet til selskapet: Regnskapslovens alminnelige regler

Årsregnskapet fastsatt av kompetent organ

Bekreftet av representant for selskapet: Odd Egil Kanestrøm
Dato for fastsettelse av årsregnskapet: 17.02.2025

Grunnlag for avgivelse

År 2024: Årsregnskapet er elektronisk innlevert
År 2023: Tall er hentet fra elektronisk innlevert årsregnskap fra 2024

Det er ikke krav til at årsregnskapet m.v. som sendes til Regnskapsregisteret er undertegnet. Kontrollen på at dette er utført ligger hos revisor/enhetens øverste organ. Sikkerheten ivaretas ved at innsender har rolle/rettighet for innsending av årsregnskapet via Altinn, og ved at det bekreftes at årsregnskapet er fastsatt av kompetent organ.

Brønnøysundregistrene, 21.01.2026



Resultatregnskap

Beløp i: NOK	Note	2024	2023
RESULTATREGNSKAP			
Inntekter			
Salgsinntekt		76 570	52 900
Sum inntekter		76 570	52 900
Kostnader			
Lønnskostnad	1		
Annen driftskostnad	1	51 432	51 299
Sum kostnader		51 432	51 299
Driftsresultat		25 138	1 601
Finansinntekter og finanskostnader			
Annen renteinntekt		12 266	3 246
Annen finansinntekt	2	2 293	3 371
Sum finansinntekter		14 559	6 617
Verdireduksjon markedsbaserte omløpsmidler	2	1 950	10 350
Annen rentekostnad		25	
Annen finanskostnad	2		
Sum finanskostnader		1 975	10 350
Netto finans		12 584	-3 733
Ordinært resultat før skattekostnad		37 722	-2 132
Skattekostnad på resultat	3	8 754	1 089
Ordinært resultat etter skattekostnad		28 968	-3 221
Årsresultat	4	28 968	-3 221
Årsresultat etter minoritetsinteresser		28 968	-3 221
Totalresultat		28 968	-3 221
Overføringer og disponeringer			
Avsatt til annen egenkapital		28 968	-3 221



Resultatregnskap

Beløp i: NOK	Note	2024	2023
Sum overføringer og disponeringer		28 968	-3 221



Balanse

Beløp i: NOK	Note	2024	2023
BALANSE - EIENDELER			
Anleggsmidler			
Immaterielle eiendeler			
Utsatt skattefordel	3		
Sum anleggsmidler		0	0
Omløpsmidler			
Varer			
Fordringer			
Kundefordringer		7 638	3 125
Sum fordringer		7 638	3 125
Investeringer			
Markedsbaserte aksjer	2	17 254	53 061
Markedsbaserte obligasjoner	2		
Andre markedsbaserte finansielle instrumenter	2		
Sum investeringer		17 254	53 061
Bankinnskudd, kontanter og lignende			
Bankinnskudd, kontanter o.l.		321 086	253 908
Sum bankinnskudd, kontanter og lignende		321 086	253 908
Sum omløpsmidler		345 977	310 094
SUM EIENDELER		345 977	310 094
BALANSE - EGENKAPITAL OG GJELD			
Egenkapital			
Innskutt egenkapital			
Aksjekapital	5	30 000	30 000
Beholdning av egne aksjer	5		
Annen innskutt egenkapital		-5 570	-5 570



Balanse

Beløp i: NOK	Note	2024	2023
Sum innskutt egenkapital		24 430	24 430
Opptjent egenkapital			
Annen egenkapital		311 168	282 200
Sum opptjent egenkapital		311 168	282 200
Sum egenkapital	4	335 598	306 630
Gjeld			
Langsiktig gjeld			
Utsatt skatt	3		
Annen langsiktig gjeld			
Sum langsiktig gjeld		0	0
Kortsiktig gjeld			
Betalbar skatt	3	8 754	1 089
Skyldig offentlige avgifter		1 157	2 375
Annen kortsiktig gjeld		468	
Sum kortsiktig gjeld		10 379	3 464
Sum gjeld		10 379	3 464
SUM EGENKAPITAL OG GJELD		345 977	310 094



Brønnøysundregistrene

ÅRSREGNSKAP FOR REGNSKAPSÅRET 2024 - GENERELL INFORMASJON

Journalnummer: 2025 316118

Enheten

Organisasjonsnummer: 920 061 923
Organisasjonsform: Aksjeselskap
Foretaksnavn: OE KANESTRØM CONSULTING AS
Forretningsadresse: Bingemyrveien 1
1555 SON

Regnskapsår

Årsregnskapets periode: 01.01.2024 - 31.12.2024

Konsern

Morselskap i konsern: Nei

Regnskapsregler

Regler for små foretak benyttet: Ja
Benyttet ved utarbeidelsen av
årsregnskapet til selskapet: Regnskapslovens alminnelige regler

Årsregnskapet fastsatt av kompetent organ

Bekreftet av representant for selskapet: Odd Egil Kanestrøm
Dato for fastsettelse av årsregnskapet: 17.02.2025

Revisjon

Selskapet har besluttet at årsregnskapet
ikke skal revideres: Ja

Grunnlag for avgivelse

År 2024: Årsregnskap er elektronisk innlevert.
År 2023: Tall er hentet fra elektronisk innlevert årsregnskap fra 2024.

Det er ikke krav til at årsregnskapet m.v. som sendes til Regnskapsregisteret er undertegnet. Kontrollen på at dette er utført ligger hos revisor/enhetens øverste organ. Sikkerheten ivaretas ved at innsender har rolle/rettighet for innsending av årsregnskapet via Altinn, og ved at det bekreftes at årsregnskapet er fastsatt av kompetent organ.

Brønnøysundregistrene, 25.02.2025



Organisasjonsnr: 920 061 923
OE KANESTRØM CONSULTING AS

RESULTATREGNSKAP

Beløp i: NOK	Note	2024	2023
RESULTATREGNSKAP			
Inntekter			
Salgsinntekt		76 570	52 900
Sum inntekter		76 570	52 900
Kostnader			
Lønnskostnad	1		
Annen driftskostnad	1	51 432	51 299
Sum kostnader		51 432	51 299
Driftsresultat		25 138	1 601
Finansinntekter og finanskostnader			
Annen renteinntekt		12 266	3 246
Annen finansinntekt	2	2 293	3 371
Sum finansinntekter		14 559	6 617
Verdireduksjon markedsbaserte omløpsmidler	2	1 950	10 350
Annen rentekostnad		25	
Annen finanskostnad	2		
Sum finanskostnader		1 975	10 350
Netto finans		12 584	-3 733
Ordinært resultat før skattekostnad		37 722	-2 132
Skattekostnad på resultat	3	8 754	1 089
Ordinært resultat etter skattekostnad		28 968	-3 221
Årsresultat	4	28 968	-3 221
Årsresultat etter minoritetsinteresser		28 968	-3 221
Totalresultat		28 968	-3 221
Overføringer og disponeringer			
Avsatt til annen egenkapital		28 968	-3 221
Sum overføringer og disponeringer		28 968	-3 221



Organisasjonsnr: 920 061 923
OE KANESTRØM CONSULTING AS

BALANSE

Beløp i: NOK	Note	2024	2023
BALANSE - EIENDELER			
Anleggsmidler			
Immaterielle eiendeler			
Utsatt skattefordel	3		
Sum anleggsmidler		0	0
Omløpsmidler			
Varer			
Fordringer			
Kundefordringer		7 638	3 125
Sum fordringer		7 638	3 125
Investeringer			
Markedsbaserte aksjer	2	17 254	53 061
Markedsbaserte obligasjoner	2		
Andre markedsbaserte finansielle instrumenter	2		
Sum investeringer		17 254	53 061
Bankinnskudd, kontanter og lignende			
Bankinnskudd, kontanter o. l.		321 086	253 908
Sum bankinnskudd, kontanter og lignende		321 086	253 908
Sum omløpsmidler		345 977	310 094
SUM EIENDELER		345 977	310 094
BALANSE - EGENKAPITAL OG GJELD			
Egenkapital			
Innskutt egenkapital			
Aksjekapital	5	30 000	30 000
Beholdning av egne aksjer	5		
Annen innskutt egenkapital		-5 570	-5 570
Sum innskutt egenkapital		24 430	24 430
Opptjent egenkapital			
Annen egenkapital		311 168	282 200
Sum opptjent egenkapital		311 168	282 200
Sum egenkapital	4	335 598	306 630



Gjeld			
Langsiktig gjeld			
Utsatt skatt	3		
Annen langsiktig gjeld			
Sum langsiktig gjeld		0	0
Kortsiktig gjeld			
Betalbar skatt	3	8 754	1 089
Skyldig offentlige avgifter		1 157	2 375
Annen kortsiktig gjeld		468	
Sum kortsiktig gjeld		10 379	3 464
Sum gjeld		10 379	3 464
SUM EGENKAPITAL OG GJELD		345 977	310 094



Organisasjonsnr: 920 061 923
OE KANESTRØM CONSULTING AS

NOTEOPPLYSNINGER - SELSKAP - alle poster oppgitt i hele tall

Note

Antall årsverk i regnskapsåret
0.00

Sum Beløp

Balanseført verdi 31.12. Varige driftsmidler Immaterielle eiend.

Konsernregnskap

Morselskapet sitt navn

Forretningskontor for morselskapet

Begrunnelse for at datterselskap er utelatt fra konsolideringen

Samlet beløp - tilknyttet selskap Årets Fjorårets

Samlet beløp - foretak i samme konsern Årets Fjorårets

Samlet beløp - foretak i samme konsern Årets Fjorårets

Samlet beløp - felles kontrollert virksomhet Årets Fjorårets

Pantstillelse Beløp

Beholdning av egne aksjer Antall Pålydende Andel av aksjek.



Årsregnskap 2024 OE KANESTRØM CONSULTING AS

Resultatregnskap
Balanse
Noter til regnskapet

Org.nr.: 920 061 923

Doc ID: eeb0814f78feb064c4a4658a9b89b3b34260d073



RESULTATREGNSKAP

OE KANESTRØM CONSULTING AS

DRIFTSINNETEKTER OG DRIFTSKOSTNADER	Note	2024	2023
Salgsinntekt		76 570	52 900
Sum driftsinntekter		76 570	52 900
Annen driftskostnad	1	51 432	51 299
Sum driftskostnader		51 432	51 299
Driftsresultat		25 138	1 601
FINANSINNETEKTER OG FINANSKOSTNADER			
Annen renteinntekt		12 266	3 246
Annen finansinntekt	2	2 293	3 371
Verdireduksjon markedsbaserte omløpsmidler	2	1 950	10 350
Annen rentekostnad		25	0
Resultat av finansposter		12 584	-3 733
Resultat før skattekostnad		37 722	-2 132
Skattekostnad på resultat	3	8 754	1 089
Årsresultat	4	28 968	-3 221
OVERFØRINGER			
Avsatt til annen egenkapital		28 968	-3 221
Sum overføringer		28 968	-3 221



BALANSE

OE KANESTRØM CONSULTING AS

EIENDELER	Note	2024	2023
OMLØPSMIDLER			
FORDRINGER			
Kundefordringer		7 638	3 125
Sum fordringer		7 638	3 125
INVESTERINGER			
Markedsbaserte aksjer	2	17 254	53 061
Sum investeringer		17 254	53 061
Bankinnskudd, kontanter o.l.		321 086	253 908
Sum omløpsmidler		345 977	310 094
Sum eiendeler		345 977	310 094



BALANSE

OE KANESTRØM CONSULTING AS

EGENKAPITAL OG GJELD	Note	2024	2023
EGENKAPITAL			
INNSKUTT EGENKAPITAL			
Aksjekapital	5	30 000	30 000
Annen innskutt egenkapital		-5 570	-5 570
Sum innskutt egenkapital		24 430	24 430
OPPTJENT EGENKAPITAL			
Annen egenkapital		311 168	282 200
Sum opptjent egenkapital		311 168	282 200
Sum egenkapital	4	335 598	306 630
GJELD			
AVSETNING FOR FORPLIKTELSER			
ANNEN LANGSIKTIG GJELD			
KORTSIKTIG GJELD			
Betalbar skatt	3	8 754	1 089
Skyldig offentlige avgifter		1 157	2 375
Annen kortsiktig gjeld		468	0
Sum kortsiktig gjeld		10 379	3 464
Sum gjeld		10 379	3 464
Sum egenkapital og gjeld		345 977	310 094

Son, 17.02.2025

Styret i OE KANESTRØM CONSULTING AS

Odd Egil Kanestrøm
styreleder



Regnskapsprinsipper

Årsregnskapet er satt opp i samsvar med regnskapsloven og NRS 8 - God regnskapsskikk for små foretak.

Driftsinntekter

Inntektsføring ved salg av varer skjer på leveringstidspunktet. Tjenester inntektsføres etter hvert som de leveres.

Skatt

Skattekostnaden i resultatregnskapet omfatter både periodens betalbare skatt og endring i utsatt skatt. Utsatt skatt er beregnet med 22 % på grunnlag av de midlertidige forskjeller som eksisterer mellom regnskapsmessige og skattemessige verdier, samt ligningsmessig underskudd til fremføring ved utgangen av regnskapsåret. Skatteøkende og skattereduserende midlertidige forskjeller som reverserer eller kan reverseres i samme periode er utlignet og nettoført.

Klassifisering og vurdering av omløpsmidler

Omløpsmidler og kortsiktig gjeld omfatter normalt poster som forfaller til betaling innen ett år etter balansedagen, samt poster som knytter seg til varekretsløpet. Omløpsmidler vurderes til laveste verdi av anskaffelseskost og virkelig verdi.

Markedbaserte aksjer vurderes til virkelig verdi.

Fordringer

Kundefordringer og andre fordringer oppføres til pålydende etter fradrag for avsetning til forventet tap. Avsetning til tap gjøres på grunnlag av en individuell vurdering av de enkelte fordringene.

Note 1 Lønnskostnader og antall årsverk

Selskapet har i 2024 sysselsatt 0 årsverk.

Selskapet har ingen forpliktelser til å gi styremedlemmer særskilt vederlag ved opphør eller endring av vervet. Tilsvarende gjelder avtaler om bonuser, overskuddsdeling, opsjoner og lignende til fordel for styremedlemmer. Det er for øvrig ikke ytet lån eller stillet sikkerhet til fordel for styremedlemmer.

Det utbetales ikke honorar til styrets medlemmer for 2024.

Note 2 Markedsbaserte aksjer

Markedsbaserte aksjer består av aksjer notert på Oslo Børs. Aksjene er vurdert til sluttkurs pr. 31.12.2024. Verdiendring i løpet av året er resultatført i resultatregnskapet. Utbytter og gevinster ved salg inngår i annen finansinntekt.



Note 3 Skatt

Årets skattekostnad	2024	2023
Resultatført skatt på ordinært resultat:		
Betalbar skatt	8 754	1 089
Endring i utsatt skattefordel	0	0
Skattekostnad ordinært resultat	8 754	1 089
Skattepliktig inntekt:		
Resultat før skatt	37 722	-2 132
Permanente forskjeller	2 067	7 080
Skattepliktig inntekt	39 789	4 948
Betalbar skatt i balansen:		
Betalbar skatt på årets resultat	8 754	1 089
Sum betalbar skatt i balansen	8 754	1 089

Skatteeffekten av midlertidige forskjeller som har gitt opphav til utsatt skatt og utsatte skattefordeler, spesifisert på typer av midlertidige forskjeller

	2024	2023	Endring
Utsatt skatt (22 %)	0	0	0

Note 4 Egenkapital

	Aksjekapital	Overkurs	Innskutt egenkapital	Annen egenkapital	Sum egenkapital
Pr. 31.12.2023	30 000	0	-5 570	282 200	306 630
Årets resultat				28 968	28 968
Pr 31.12.2024	30 000	0	-5 570	311 168	335 598

Note 5 Aksjonærer

Aksjekapitalen i OE KANESTRØM CONSULTING AS pr. 31.12 består av:

	Antall	Pålydende	Bokført
Ordinære aksjer	30	1 000,0	30 000
Sum	30		30 000

Eierstruktur

De største aksjonærene i % pr. 31.12 var:

	Ordinære	Eierandel	Stemmeandel
Odd Egil Kanestrøm	30	100,0	100,0

Aksjer eiet av medlemmer i styret og daglig leder:





Navn	Verv	Ordinære
Odd Egil Kanestrøm	styreleder	30
Totalt antall aksjer		30



Revisjonsspor

Tittel	OE KANESTRØM CONSULTING AS Årsregnskap 2024
Filnavn	OE_KANESTRØM_CONS...regnskap_2024.pdf
Dokument-ID	eeb0814f78feb064c4a4658a9b89b3b34260d073
Datoformat revisjonssporing	MM / DD / YYYY
Status	• Underskrevet

Dokumenthistorikk

 SENDT	02 / 17 / 2025 14:07:18 UTC	Sendt for underskriving til Odd Egil Kanestrøm (oekanestrom@gmail.com) fra oek@expgroup.no IP: 178.232.112.44
 VIST	02 / 17 / 2025 14:07:49 UTC	Vist av Odd Egil Kanestrøm (oekanestrom@gmail.com) IP: 178.232.112.44
 UNDERSKREVET	02 / 17 / 2025 14:08:04 UTC	Skrevet under av Odd Egil Kanestrøm (oekanestrom@gmail.com) IP: 178.232.112.44
 FULLFØRT	02 / 17 / 2025 14:08:04 UTC	Dokumentet er fullført.

Levert av  Dropbox Sign