



ÅRSREGNSKAPET FOR REGNSKAPSÅRET 2018 - GENERELL INFORMASJON

Enheten

Organisasjonsnummer: 948 755 742
Organisasjonsform: Samvirkeforetak
Foretaksnavn: REPVÅG KRAFTLAG SA
Forretningsadresse: Storgata 5
9750 HONNINGSVÅG

Regnskapsår

Årsregnskapets periode: 01.01.2018 - 31.12.2018

Konsern

Mørselskap i konsern: Ja
Konsernregnskap lagt ved: Ja

Regnskapsregler

Regler for små foretak benyttet: Nei
Benyttet ved utarbeidelsen av årsregnskapet til selskapet: Regnskapslovens alminnelige regler
Benyttet ved utarbeidelsen av årsregnskapet til konsernet: Regnskapslovens alminnelige regler

Årsregnskapet fastsatt av kompetent organ

Bekreftet av representant for selskapet: Oddbjørn Samuelsen
Dato for fastsettelse av årsregnskapet: 15.05.2019

Grunnlag for avgivelse

År 2018: Årsregnskapet er elektronisk innlevert
År 2017: Tall er hentet fra elektronisk innlevert årsregnskap fra 2018

Det er ikke krav til at årsregnskapet m.v. som sendes til Regnskapsregisteret er undertegnet. Kontrollen på at dette er utført ligger hos revisor/enhetens øverste organ. Sikkerheten ivaretas ved at innsender har rolle/rettighet for innsending av årsregnskapet via Altinn, og ved at det bekreftes at årsregnskapet er fastsatt av kompetent organ.

Brønnøysundregistrene, 07.09.2020



Resultatregnskap

Beløp i: NOK	Note	2018	2017
RESULTATREGNSKAP			
Inntekter			
Salgsinntekt	1,6	78 676 721	68 335 350
Annen driftsinntekt	1	211 333	293 000
Sum inntekter		78 888 054	68 628 350
Kostnader			
Varekostnad	15	14 742 387	10 516 602
Lønnskostnad	3,4	19 884 613	23 002 105
Avskrivning på varige driftsmidler og immaterielle eiendeler	5	12 480 303	12 352 416
Annen driftskostnad	3	17 318 527	20 056 155
Sum kostnader		64 425 830	65 927 278
Driftsresultat		14 462 224	2 701 072
Finansinntekter og finanskostnader			
Annen renteinntekt		932 948	848 439
Annen finansinntekt		3 660 992	3 917 061
Sum finansinntekter		4 593 940	4 765 500
Annen rentekostnad		765 990	776 057
Sum finanskostnader		765 990	776 057
Netto finans		3 827 950	3 989 443
Ordinært resultat før skattekostnad		18 290 174	6 690 515
Skattekostnad på ordinært resultat	11	4 220 348	1 574 938
Ordinært resultat etter skattekostnad		14 069 826	5 115 577
Årsresultat		14 069 826	5 115 577
Overføringer og disponeringer			
Overføring til/fra fond		2 104 282	1 731 678
Overføringer til/fra annen egenkapital		11 965 544	3 383 899
Sum overføringer og disponeringer		14 069 826	5 115 577



Balanse

Beløp i: NOK	Note	2018	2017
BALANSE - EIENDELER			
Anleggsmidler			
Immaterielle eiendeler			
Goodwill	11	4 150 978	5 166 540
Sum immaterielle eiendeler		4 150 978	5 166 540
Varige driftsmidler			
Tomter, bygninger og annen fast eiendom	5	41 303 571	40 961 373
Maskiner og anlegg	5	156 409 367	147 005 797
Driftsløsøre, inventar, verktøy, kontormaskiner og lignende	5	14 884 915	8 204 493
Sum varige driftsmidler		212 597 853	196 171 663
Finansielle anleggsmidler			
Investering i datterselskap	16	2 010 000	2 010 000
Lån til foretak i samme konsern	8	26 931 000	27 157 789
Investeringer i aksjer og andeler	7	48 536 199	52 650 648
Andre fordringer	4,7,8	2 596 500	2 625 000
Sum finansielle anleggsmidler		80 073 699	84 443 437
Sum anleggsmidler		296 822 530	285 781 640
Omløpsmidler			
Varer			
Varer	2	1 799 562	1 955 003
Sum varer		1 799 562	1 955 003
Fordringer			
Kundefordringer		9 248 162	17 543 869
Andre fordringer	16	4 721 896	6 380 610
Sum fordringer		13 970 058	23 924 479
Bankinnskudd, kontanter og lignende			
Bankinnskudd, kontanter og lignende	13	13 856 504	11 034 201
Sum bankinnskudd, kontanter og lignende		13 856 504	11 034 201
Sum omløpsmidler		29 626 124	36 913 683



Balanse

Beløp i: NOK	Note	2018	2017
SUM EIENDELER		326 448 654	322 695 323
BALANSE - EGENKAPITAL OG GJELD			
Egenkapital			
Innskutt egenkapital			
Annen innskutt egenkapital	14	45 213 328	45 213 328
Sum innskutt egenkapital		45 213 328	45 213 328
Opptjent egenkapital			
Annen egenkapital	14	230 027 833	218 062 288
Sum opptjent egenkapital		230 027 833	218 062 288
Sum egenkapital		275 241 161	263 275 616
Gjeld			
Langsiktig gjeld			
Pensjonsforpliktelser	4	7 586 173	7 967 410
Sum avsetninger for forpliktelser		7 586 173	7 967 410
Annen langsiktig gjeld			
Gjeld til kredittinstitusjoner	9,10	18 305 099	22 034 855
Fond for samfunnsnyttige formål	12	6 698 496	6 306 710
Sum annen langsiktig gjeld		25 003 595	28 341 565
Sum langsiktig gjeld		32 589 768	36 308 975
Kortsiktig gjeld			
Leverandørgjeld	16	6 510 430	6 674 474
Betalbar skatt	11	3 208 105	3 170 325
Skyldige offentlige avgifter		1 555 073	1 788 850
Annen kortsiktig gjeld	16	7 344 117	11 477 082
Sum kortsiktig gjeld		18 617 725	23 110 731
Sum gjeld		51 207 493	59 419 706
SUM EGENKAPITAL OG GJELD		326 448 654	322 695 322



Balanse

Beløp i: NOK	Note	2018	2017
---------------------	-------------	-------------	-------------



Konsernets resultatregnskap

Beløp i: NOK	Note	2018	2017
RESULTATREGNSKAP			
Inntekter			
Salgsinntekt	1,6	93 647 758	80 155 194
Annen driftsinntekt	1	250 890	2 687 037
Sum inntekter		93 898 648	82 842 231
Kostnader			
Varekostnad	15	18 402 330	14 384 577
Lønnskostnad	3,4	21 685 446	24 194 872
Avskrivning på varige driftsmidler og immaterielle eiendeler	5	14 640 190	14 322 878
Annen driftskostnad	3	23 012 760	24 768 501
Sum kostnader		77 740 726	77 670 828
Driftsresultat		16 157 922	5 171 403
Finansinntekter og finanskostnader			
Renteinntekt fra foretak i samme konsern		349 822	266 494
Annen finansinntekt		3 660 992	3 917 061
Sum finansinntekter		4 010 814	4 183 555
Annen rentekostnad		768 634	778 605
Sum finanskostnader		768 634	778 605
Netto finans		3 242 180	3 404 950
Ordinært resultat før skattekostnad		19 400 102	8 576 353
Skattekostnad på ordinært resultat	11	4 498 948	2 046 539
Ordinært resultat etter skattekostnad		14 901 154	6 529 814
Årsresultat		14 901 154	6 529 814
Overføringer og disponeringer			
Overføring til/fra fond		2 104 282	1 731 678
Overføringer til/fra annen egenkapital		12 796 872	4 798 136
Sum overføringer og disponeringer		14 901 154	6 529 814



Konsernets balanse

Beløp i: NOK	Note	2018	2017
BALANSE - EIENDELER			
Anleggsmidler			
Immaterielle eiendeler			
Utsatt skattefordel	11	4 659 068	5 578 743
Sum immaterielle eiendeler		4 659 068	5 578 743
Varige driftsmidler			
Tomter, bygninger og annen fast eiendom	5	73 843 789	72 587 165
Maskiner og anlegg	5	157 427 186	147 882 669
Driftsløsøre, inventar, verktøy, kontormaskiner og lignende	5	15 118 587	8 508 987
Sum varige driftsmidler		246 389 562	228 978 821
Finansielle anleggsmidler			
Investeringer i aksjer og andeler	7	48 536 199	52 650 648
Andre fordringer	4,7,8	2 596 500	2 625 000
Sum finansielle anleggsmidler		51 132 699	55 275 648
Sum anleggsmidler		302 181 329	289 833 212
Omløpsmidler			
Varer			
Varer	2	2 717 860	2 302 697
Sum varer		2 717 860	2 302 697
Fordringer			
Kundefordringer		9 633 322	18 488 565
Andre fordringer	16	2 421 801	4 251 148
Sum fordringer		12 055 123	22 739 713
Bankinnskudd, kontanter og lignende			
Bankinnskudd, kontanter og lignende	13	14 236 705	12 171 312
Sum bankinnskudd, kontanter og lignende		14 236 705	12 171 312
Sum omløpsmidler		29 009 688	37 213 722
SUM EIENDELER		331 191 017	327 046 934




Konsernets balanse


Beløp i: NOK	Note	2018	2017
BALANSE - EGENKAPITAL OG GJELD			
Egenkapital			
Innskutt egenkapital			
Annen innskutt egenkapital	14	45 213 328	45 213 328
Sum innskutt egenkapital		45 213 328	45 213 328
Opptjent egenkapital			
Annen egenkapital	14	232 821 896	220 025 023
Sum opptjent egenkapital		232 821 896	220 025 023
Sum egenkapital		278 035 224	265 238 351
Gjeld			
Langsiktig gjeld			
Pensjonsforpliktelser	4	7 586 173	7 967 410
Sum avsetninger for forpliktelser		7 586 173	7 967 410
Annen langsiktig gjeld			
Gjeld til kredittinstitusjoner	9,10	18 305 099	22 034 855
Fond for samfunnsnyttige formål	12	6 698 496	6 306 709
Sum annen langsiktig gjeld		25 003 595	28 341 564
Sum langsiktig gjeld		32 589 768	36 308 974
Kortsiktig gjeld			
Leverandørgjeld	16	7 425 550	8 214 895
Betalbar skatt	11	3 582 592	3 704 074
Skyldige offentlige avgifter		1 765 386	1 874 277
Annen kortsiktig gjeld	16	7 792 497	11 706 363
Sum kortsiktig gjeld		20 566 025	25 499 609
Sum gjeld		53 155 793	61 808 583
SUM EGENKAPITAL OG GJELD		331 191 017	327 046 934



ÅRSBERETNING 2018



Havøysund mot vest



Havøysund mot øst

Side a av 20



Innhold

1 Innledning	1
1.1 Verdigrunnlag er en viktig veiviser for oss	2
1.2 Kraftlagets formål	2
1.3 Selskapsstruktur og organisasjon	3
1.4 Nyansettelser i løpet av året	4
1.5 Organisasjonskart Repvåg Kraftlag SA	4
1.6 Årsmøte	5
1.7 Møter	6
1.8 Revisjon	6
1.9 Styret	6
1.10 Møter	7
1.11 Andre organisasjoner	7
1.12 Personalet	7
1.12.1 Rekruttering	8
1.13 Verne og miljøarbeid	9
1.14 Måler- og tilsynsavdelingen	10
2 Generelt om året som har gått:	11
2.1 Kraftlagets fiberutbygging	14
3 Økonomi	15
3.1 Kraftlaget tar samfunnsansvar	15
3.2 Samfunnsregnskap	16
Bilde 1 Lafjord magasinet	1
Bilde 2 Jul i Havøysund	2
Bilde 3 Repvåg Kraftlags forsyningsområde	3
Bilde 5 Valgkrets møter i Havøysund, Nordkapp og Porsanger / Kvalsund	5
Bilde 6 Fra DEFOs årsmøte på Røros	6
Bilde 7 Michael Holmgren i gang med oppdatering av Netbas	8
Bilde 8 I forbindelse med markering av våre 70 års jubileum i Havøysund inviterte vi 9. og 10. klasse ved Havøysund skole	8
Bilde 9 Faglig del under årsfesten	10
Bilde 14 Deler av rørgata skiftes ut etter raset 5.mai 2017. Tv.Victor Jensen, leder produksjon	13
Bilde 16 Roy A. Pedersen, Ragnar Thomassen og pensjonist Knut Olausson, samt lærling Antonio H Olli.	14
Bilde 17 Fiberstrekking	14
Bilde 18 Desember lys over Honningsvåg havn.	16
Figur 1 Fordeling av vare- og tjenestekjøp i 2018	17
Figur 2 Skatteutbetalinger i 2018	17
Figur 3 Verdiskaping per innsatsfaktor	17
Figur 4 Den totale fordelingen av verdiskapningen	18
Figur 5 sysselsettingseffekten beregnet til 450.000,- per private årsverk. Skoleplasser er basert på gjennomsnittlig kostnad per elve i Finnmark på gr skolenivå - kostratall hentet fra SSB.	18

Side a av 20

1 Innledning

Repvåg Kraftlag AL ble stiftet 2.mai 1948. Til stede på stiftelsesmøtet var:


- Fylkesmann Hans Gabrielsen og Jon Fosse fra FFE
- Fra Måsøy, Haldor Lindvall og Martin Jørgensen
- Fra Nordkapp, ordfører Erling Andreassen, kontorsjef Barre Prestbakkmo, Charlo Klykken, Rudolf Andreassen, Th. Heie, Åsmund Kristiansen og Leif Olsen.
- Fra Repvåg Kraftverk møtte oppsynsmann Christian Tuv samt en sekretær.
- Ordfører Peder Sivertsen fra Porsanger var innkalt, men møtte ikke.

Noen milepæler i forbindelse med elektrifiseringen av vårt forsyningsområde:

- 1949. 22 kV linjen Storbukt – Honningsvåg – Nordvågen.
- 1950. Tirpitz aggregatet kjøpes fra Høvding skipsopphugging i Sandnessjøen.
- 1 nov. 1953 starter Repvåg Kraftverk.
- 1954 – 56 ble Porsangerlinjen utbygd
- 20. juli 1956 ble Havøysund tilkoblet nettet.

Repvåg Kraftlag ble omdannet til samvirkeforetak (SA) 29.april 2010. Denne omdanningen har gjort alle våre kunder som bor i forsyningsområdet til medlemmer av samvirket. Det er mulig å reservere seg fra medlemskapet.

Medlemmene skal være representert ved utsendinger på årsmøtet. Bare utsendingene har møte, tale- og stemmerett. Utsendingene kan ikke møte ved fullmektig, men hver utsending kan ta med en rådgiver, som årsmøtet kan gi talerett. Årsmøte kan avholdes som åpent møte.




Bilde 1 Lafjord magasinet

Vår beskrivende visjon.

-alltid til stede på 71 grader nord....

Side 1 av 20



Bilde 2 Jul i Havøysund

1.1 Verdigrunnlag er en viktig veiviser for oss.

Repvåg Kraftlag skal kjennetegnes av:

Åpenhet:

Med det mener vi at kraftlaget skal preges av en åpen og god kommunikasjon internt og eksternt

Pålitelighet:

Med det mener vi at vi skal være til å stole på, som medarbeidere og som selskap

Effektivitet:

Med det mener vi at vi skal løse arbeidsoppgavene raskt og smart, og at ressursbruken skal tilpasses behovet

Nærhet:

Med det mener vi at vi skal ta vare på hverandre internt i selskapet, og være nær kundene våre gjennom lokal tilstedeværelse.

Å P E N

1.2 Kraftlagets formål

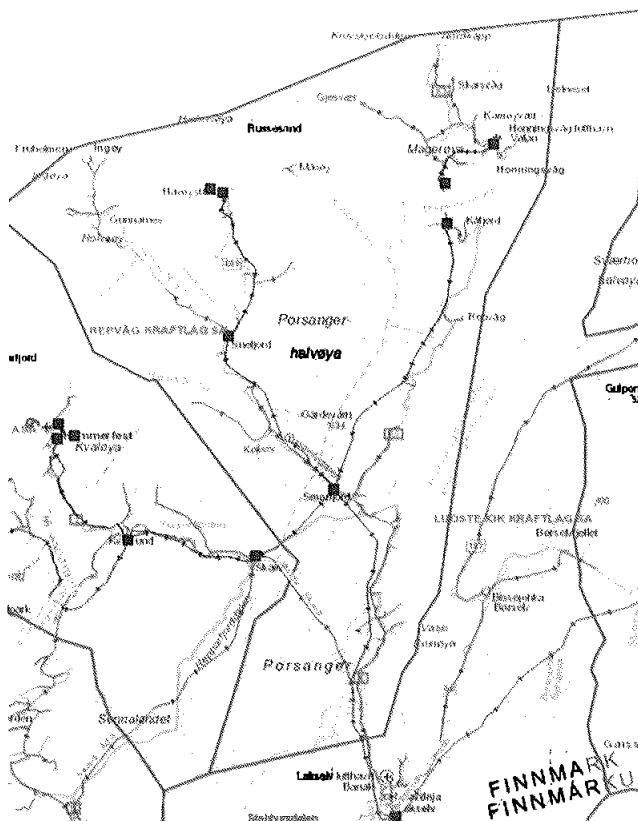
Selskapets hovedvirksomhet er å distribuere, omsette og produsere energi innenfor selskapets konsesjonsområde. Dette gjelder også signaloverføring. Selskapet kan også delta som hel- eller deleier i annen virksomhet både i og utenfor konsesjonsområdet.

Hovedmålene for virksomheten er å:

- skape varige verdier for våre medlemmer og lokalsamfunnet.
- drive elektrisitetsnettet effektivt og med høy grad av beredskap.
- bidra til positiv samfunnsutvikling i selskapets forsyningsområde.

1.3 Selskapsstruktur og organisasjon

Kraftlaget ledes av et årsmøte og et styre. Den daglige ledelse forestås av elverkssjefen. Kraftlaget sitt forretningskontor er i Honningsvåg. Det er sonekontorene i Honningsvåg, Olderfjord og Havøysund som står for den lokale driften i området. I tillegg er InfraNord lokalisert ved hovedkontoret i Honningsvåg.



Bilde 3 Repvåg Kraftlags forsyningsområde.

Repvåg Kraftlag har ansvaret for elektrisitetsforsyningen på toppen av Norge. Områdene rundt Måsøy og Nordkapp kommuner er noen av de mest værharde i Norge, og dermed drevet av bransjens mest robuste ansatte.

Fra vårt hovedkontor til vårt sonekontor i Olderfjord er det 10 mil. Fra Olderfjord til Havøysund er det nye 10 mil. Vestrekningene er ofte stengt eller kolonnekjørte om vinteren, noe som er med på å forklare behovet for tre avdelinger.

Sone Porsanger har ansvaret for området fra Valda i sør til Snefjord og Repvåg i nord. Her har vi fem montører og en lærling som har ansvaret for et langstrakt og svært krevende område. Det blir mange mil på veien for montørene, og det kreves god planlegging for å unngå dobbelkjøring.

Sone Havøysund har den mest krevende delen av vårt forsyningsområde, med øyene Rolvsøy, Ingøy og Måsøy som de mest utfordrende. På denne avdelingen har vi fem montører og en lærling. Vår vedlikeholdsarbeider er også stasjonert i Havøysund.

Her er vi avhengig av å bruke båt, og i feilsituasjoner leier vi inn Redningsselskapet eller annen båttransport. Det kan være en tøff båttur når været står på fra nord eller vest og turen går til Ingøy.

Sone Honningsvåg har ansvaret for nettet på Norges nordligste øy, Magerøya. Selv om vi her snakker om en øy ute i havgapet har vi høyfjellsklima og mange døgn med stengte og kolonnekjørte veier mellom tettstedene. På denne avdelingen har vi seks montører og to lærlinger.

I tillegg til montører og lærlinger er også administrasjonen lokalisert i Honningsvåg

1.4 Nyansettelser i løpet av året.

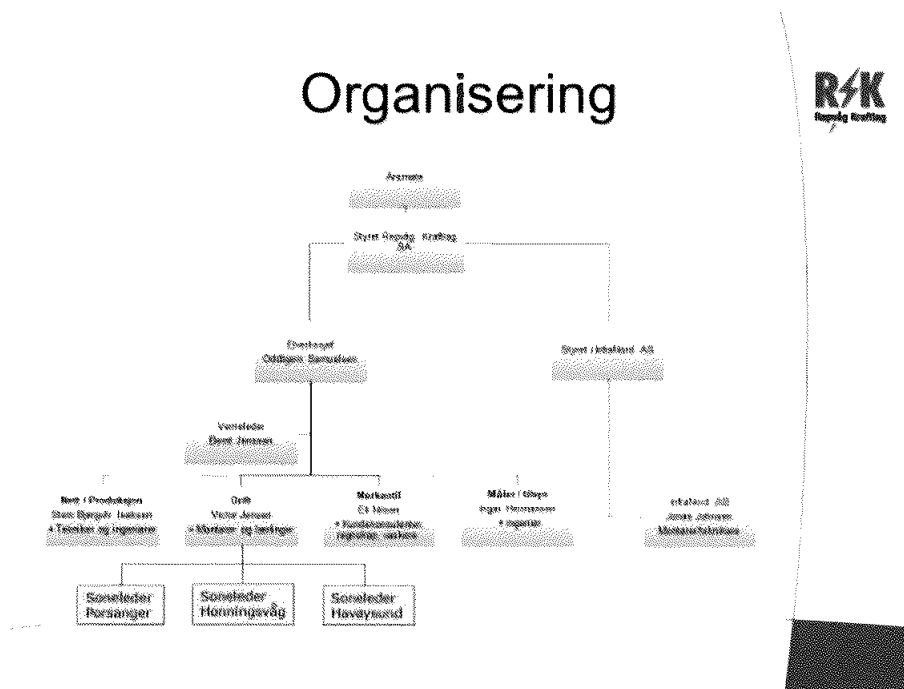
John Anders Linnerud ansatt som driftsleder i InfraNord 01.01.2018

Vebjørn Jensen ansatt som montør 04.04.2018.

Geir Morten Smikop ansatt som montør 17.09.2018.

Gøran Isaksen Pettersen ansatt som som installasjonsinspektør 29.10.2018

1.5 Organisasjonskart Repvåg Kraftlag SA



1.6 Årsmøte.

Årsmøtet skal bestå av 8 valgte utsendinger, eller deres personlige varerepresentanter. Utsendingene velges av og blant medlemmer i Nordkapp, Måsøy og Porsanger/Kvalsund kommuner.

Årsmøtets sammensetning skal være som følger:

Nordkapp	5 utsendinger,
Måsøy	2 utsendinger
Porsanger/Kvalsund	1 utsending.

Utsendingene med varamannsliste velges på valgkretsmøtet som avholdes i Nordkapp og Måsøy kommuner hvert år, slik at halvparten av det totale antall utsendinger som tilfaller den enkelte kommune velges hver gang, og på valgkretsmøte i Porsanger hvert 2. år for utsendinger valgt fra Porsanger og Kvalsund. Utsendingene velges for en periode på 2 år. Ekstraordinære valg av utsendinger til årsmøtet kan skje når minst 20% av medlemmene i den gjeldende valgkrets krever det.



Bilde 4 Valgkretsmøter i Havøysund, Nordkapp og Porsanger / Kvalsund

ÅRSMØTEDELEGATER 2018

NORDKAPP VALGKRETS

	<u>Valgt</u>	<u>På valg</u>
1. Lars Helge Jensen	2018	2020
2. Eli Skille	2018	2020
3. Sigve Hansen Gusdal	2018	2020
4. Werner Hansen	2017	2019
5. Bente Ravlo	2017	2019

Varamannsliste Nordkapp valgkrets:

	<u>Valgt</u>	<u>På valg</u>
1. Bjørnar Pettersen	2017	2019
2. Lena Kristin Nilsen	2017	2019
3. Kai Søderholm	2018	2020
4. Alette Eide	2018	2020
5. Rolf Arne Nicolaisen	2018	2020

PORSANGER VALGKRETS

	<u>Valgt</u>	<u>På valg</u>
1. Ulf Stødle	2018	2019

Varamannsliste Porsanger valgkrets:

	<u>Valgt</u>	<u>På valg</u>
2. Heli Korhonen	2018	2019
3. Einar Andersen	2018	2020

MÅSØY VALGKRETS

	<u>Valgt</u>	<u>På valg</u>
1. Alfred Stabell	2018	2020
2. Rune Mathisen	2017	2019

Side 5 av 20

Varamannsliste Måsøy valgkrets:

	<u>Valgt</u>	<u>På valg</u>
1. Torunn Sedeniussen	2017	2019
2. Svein Roald Larsen	2017	2019
3. Ernst Seppola	2017	2019

1.7 Møter

Det har i driftsåret 2018 vært avholdt et ordinært årsmøte der det ble behandlet 10 saker.

1.8 Revisjon

Som revisor har Repvåg Kraftlaget benyttet BDO AS.

1.9 Styret

Styret har 5 medlemmer, med personlige varamedlemmer. 4 medlemmer med varamedlemmer velges av årsmøtet. Kraftlagets ansatte velger 1 medlem med varamedlem samt en observatør. Styret har 4 faste kvinnelige medlemmer. Elverkssjef tiltrer styret, men uten stemmerett. Styret leder kraftlagets virksomhet og utøver enhver myndighet som ikke særskilt er lagt til årsmøtet. Innenfor sitt myndighetsområde skal styret treffe alle tiltak som fremmer lagets formål i samsvar med gjeldende lover, vedtekter og vedtak.



Bilde 5 Fra DEFOS årsmøte i Kristiansund.

Fv: Odd Arne Nilsen, Jan Morten Hansen, Anne Haraldsvik, Ann Kristin Samuelsen, Gøril Vian og Irene Ramberg Eliassen,



STYREMEDLEMMER:	<u>Valgt</u>	<u>På valg</u>
1. Jan Morten Hansen, Honningsvåg	2017	2019
2. Odd Arne Nilsen, Honningsvåg	2018	2020
3. Irene Ramberg Eliassen, Havøysund	2018	2020
4. Anne Haraldsvik, Porsanger / Jonsnes	2017	2019

PERSONLIGE VARAMEDLEMMER:	<u>Valgt</u>	<u>På valg</u>
1. Inger Grøneng, Honningsvåg	2017	2019
2. Odd Magne Nylund, Honningsvåg	2018	2020
3. Ann Synøve Hansen, Havøysund	2018	2020
4. Karl Nikodemussen, Kokelv	2017	2019

STYREMEDLEM OPPNEVNT AV DE ANSATTE:	VARAMEDLEM:
Ann Kristin Samuelsen, Honningsvåg 2017 - 2019	Jonas Johnsen, Honningsvåg 2017 - 2019

OBSERVATØR FOR DE ANSATTE:	
Gøril Vian, Honningsvåg	2017 - 2019

Administrasjonens representant:		
Oddbjørn Samuelsen Elverkssjef	Eli Nilsen	administrasjonssjef

1.10 Møter

Styret har i 2018 avholdt 6 møter og behandlet 41 saker.

1.11 Andre organisasjoner

Vi søker å ha en aktiv forvaltning av de selskapene vi har eierinteresse i. Denne forvaltningen har kraftlagets elverkssjef ansvar for, og elverkssjefen rapporterer til styret.

For oversikt over eierandeler i andre selskap viser vi til note 7 og note 16. Det er fastsatt strategiske mål for avkastning i de ulike selskapene.

Repvåg Kraftlag SA er som arbeidsgiver organisert i KS Bedrift. Vår bransjeorganisasjon er DistriktsEnergi, som er en medlemsorganisasjon for energiverk i distriktene, med formål å styrke medlemsbedriftenes rammevilkår og på den måten bidra til lokal næringsutvikling.

Sammen med sine medlemmer av distriktsenergi vil DistriktsEnergi bidra til å skape levende og aktive lokalsamfunn. Med nærhet, styrke og samarbeid kan hele landets kompetanse og ressurser tas i bruk.

1.12 Personalet

Det var 44 ansatte totalt i konsernet, dette inkluderer 4 lærlinger og 3 + 1 lærling fra InfraNord. Totalt representerer dette 40,67 årsverk i konsernet.

Sykefraværet i Repvåg Kraftlag SA er på 6,1 % i 2018. I 2017 var sykefraværet 4,4 %. Korttidssykefraværet representerer 1 %, mens langtidssykefraværet (fravær mer enn 16 dager) var på 5,1 %.

Side 7 av 20



Bilde 6 Michael Holmgren i gang med oppdatering av Netbas

1.12.1 Rekruttering

Rekruttering er for oss en kontinuerlig prosess. Vi tar imot elever som skal ut i praksis, og får dermed knyttet god kontakt med mulige fremtidige lærlinger. Vi har også inngått avtale med Nordkapp maritime fagskole og videregående skole vedrørende LOSA (Lokal Opplæring i Samarbeid med Arbeidslivet).

I tillegg kjører vi praktiskrettede kurs for Nordkapp maritime fagskole og videregående skole. Dette er kurs i nedfiring, lavspentskjøt, samt skjøt/endeavslutning på høyspent kabler.

Det har vist seg at det er vanskelig å rekruttere montører fra andre deler av fylket og landet, så for oss er det særdeles viktig å få rekruttert lærlinger lokalt. Vi har kontinuerlig 3 – 4 lærlinger.



Bilde 7 I forbindelse med markering av våre 70 års jubileum i Havøysund inviterte vi 9. og 10. klasse ved Havøysund skole

1.13 Verne og miljøarbeid

Repvåg Kraftlag har fokus på kvalitet og forbedringer og det er avgjørende for å kunne yte best mulig tjenester til våre kunder i hele forsyningsområde.

For å forbedre oss og nå våre mål er det gjennomført internkontroll og verneverner i alle avdelinger. Arbeidstakere i Repvåg Kraftlag skal ha et godt fysisk, organisatorisk og psykososialt arbeidsmiljø slik at arbeidsoppgaver og sikkerhet blir ivaretatt.



Bilde 9 Arbeid på 66 kV linje Vest Smørfjord - Storbukt

AMU har hatt 5 møter i 2018. Arbeidsmiljøutvalget har behandlet 53 saker.

Medlemmer arbeidsgiver:

Oddbjørn Samuelsen

Victor Jensen Leder

Eli Nilsen Nestleder

Vara: Stein B. Isaksen

Ingar Hermansen

Medlemmer arbeidstaker:

Stig O. Bårdsnes Leder

Vara: John Runar Jensen

Side 9 av 20

Sigrid Jørgensen
Christian Thomassen

Svein Iversen

Sekretær Bernt H. Jenssen, verneleder.

Repvåg Kraftlag er tilknyttet Hemis AS i Alta, som er en godkjent BHT.

Opplæringen av Amu medlemmer ble avsluttet i feb 2018. Da hadde Amu gjennomført en målrettet opplæring av samtlige medlemmer.

Andre saker som har vært behandlet er følgende: Helsekontroller, ombygginger av lokaler, hygiene på arbeidsplass, brannforebygging, bekledning, rusforebygging, sykefravær, ungdom i arbeid, risikokartlegging, innleid arbeidskraft og medarbeidersamtaler.

Vi har ikke hatt noen alvorlige hendelse med personskaade. Det er registrert 36 melding om hendelser i 2018. 18 er behandlet, 9 lukket og 9 er til vurdering.



Bilde 8 Faglig del under årsmøtet.

1.14 Måler- og tilsynsavdelingen

Det lokale elektrisitetstilsyn (DLE) er en del av det offentlige tilsynsapparatet for elsikkerhet og utøver tilsyn i henhold til DSBs krav. DLE er en del av nettselskapet, men er faglig underlagt regionen i det området nettselskapet ligger.

DSB (Direktoratet for samfunnssikkerhet og beredskap) har i spesifisert rammebrev pålagt Repvåg Kraftlag SA å utføre tilsyn med kundens elektriske anlegg, elektroentreprenører o.l. I tillegg skal DLE føre tilsyn med virksomheter og yte bistand til Politiet i forbindelse med brannetterforskning. DLE har to stillinger med tilsynsfunksjon.

I 2018 utførte Frost Kraftentreprenør divisjon Elsikkerhet tilsyn i vårt forsyningsområde på 310 tilsynsobjekt og 13 næringsbygg i vårt forsyningsområde. Vi gjennomførte selv tilsyn på 25 tilsynsobjekt

Side 10 av 20

og ca. 30 hendelsesbaserte tilsyn i perioden. I 2018 gjennomførte vi virksomhetstilsyn hos næringsvirksomheter etter en risikovurdering.

Vi skulle i 2018 utført 290 tilsyn inklusiv restansen fra 2017, og har nå utført flere tilsyn enn tilsynsplan for 2018. DLE har også bistått Politiet med brannetterforskning av to branner i 2018

DLE har hatt ikke hatt tilsyn av DSB i 2018, tilsynsplan for 2019 er også sendt DSB.

Måling

Måler og tilsynsavdelingen har i tillegg til det pålagte tilsynsarbeidet, ansvaret for drift og vedlikehold av kraftlagets avanserte måler- og styringssystem(AMS). Utrullingen av AMS er i sluttfasen og det gjenstår kun opprydding av enkeltkunder i noen områder. Utrullingen skal være ferdigstilt i mai/juni 2019 med unntak av målere til større kunder.

NVE har vedtatt at alle strømkunder i Norge skal ha tatt i bruk AMS innen 1. januar 2019. Alle husstander skal ha en såkalt "smart måler" som registrer strømforbruket på timebasis og sender automatisk informasjonen om forbruket til nettselskapet.

Om installasjon av AMS-måler og antenne

Myndighetene har bestemt at alle målere skal byttes også hos de som har fått fritak.

Hos de som har fått fritak ved legeerklæring så vil kommunikasjonsenhet bli fjernet og kunden må sende inn avlesning regelmessig.

For deg som av helsemessige årsaker ikke ønsker ny måler, er det er åpnet for at kunder kan søke om fritak fra installasjon av AMS måler dersom "installasjonen er til vesentlig og dokumenterbar ulempe".

For å få fritak sender du som kunde en skriftlig søknad sammen med dokumentasjon fra lege eller psykolog som bekrefter at du som kunde har tatt kontakt og gitt uttrykk for frykt eller ubehag som kan knyttes til de nye strømmålerne.

Fritak vil gjelde for egen bolig /fritidsbolig. Det er juridisk eier av kundeforholdet som må sende søknad om fritak. I henhold til regelverket kan personer som har fått fritak ikke kreve at boliger tilhørende naboer, familie eller andre også skal unntas installasjon av ny strømmåler.

Dersom du av andre årsaker ikke aksepterer bytte av måler, så er dette et brudd på tilknytningsavtalen mellom nettselskap og kunde. Bakgrunnen for dette er at den måler typen som er installert ikke vil være underlagt kontroll, og oppfyller da heller ikke kravene hos Justervesenet som godkjent måler. Når vi ikke får montert opp en ny godkjent måler, så er vi er da ikke i stand til å ivareta våre forpliktelser til deg som nettkunde og avtalen vil da bli sagt opp og ditt anlegg vil bli stengt.

Det vil bli fakturert et årlig tilleggsgebyr pt. på kr 1 545,- for hvert målepunkt hvor vi ikke får utført målebytte og til de som har fått fritak..

2 Generelt om året som har gått:

NVE/OED fornyet heller ikke i 2018 konsesjonen for Repvåg kraftverk. Kraftstasjonen drives med en midlertidig tillatelse fra OED. NVE har sendt ut på høring et forslag til konsesjon i 2015, men den er fortsatt ikke vedtatt av OED.

Den årlige gjennomgangen av Forskrift om sikkerhet ved arbeid og drift av elektriske anlegg, FSE, ble gjort hovedsakelig i mai. Gjennomgangen var nettbasert i regi av Trainor AS. Vi har deltatt på NVEs årlige beredskapskonferanse på Hamar. Det årlige møte mellom KBO - enhetene i Finnmark ble avholdt i Karasjok. Videre har vi deltatt ved den årlige gjennomgang av Regional kraftsystemutredning for Finnmark i Vadsø og deltatt på Statnetts årlige driftstekniske møte. Norges Energidager arrangert av NVE i Oslo i oktober og DEFOS årsmøte i Kristiansund med styret. DSBs årlige besøk og tilsyn ble avholdt i juni.

Side 11 av 20



Oversikt avbrudd/ KILE:

År	Varslede avbrudd				Ikke varslede avbrudd			
	Antall avbrudd	Varighet timer	ILE MWh	KILE kkr	Antall Avbrudd	Varighet timer	ILE MWh	KILE kkr
2009	837	644	22,0	764,7	573	946	15,8	924,8
2010	931	718	22,5	869,5	1184	924	19,9	1187,0
2011	1028	393	16,2	498,0	3766	2179	35,4	2823,0
2012	573	2109	7,6	388,0	1428	257	9,3	756,9
2013	829	151	15,3	537,6	3080	139	38,7	1714,6
2014	448	930	23,2	752,0	2010	1187	37,3	1929,0
2015	582	147	14,8	462,3	4306	736	78,1	6462,3
2016	708	821,7	10,1	294,6	1945	1729,3	40	1882
2017	1244	2269	58	888,5	3202	3101	103,6	5848
2018	975	961	12,4	317,3	1586	718,1	15,6	1430

Det er ca. 310 leveringspunkt/nettstasjoner i forsyningsområdet. Hvis hele området er ute registreres dette som ca. 310 avbrudd. Varigheten av avbruddene summeres for hvert rapporteringspunkt. F.eks ett avbrudd på 10 min i hele området blir $310 \times 10 = 3100$ min eller 52 timer. Fra 2015 er også feil og avbrudd i lavspennettet med i denne oversikten. (KILE – kostnader beregnes foreløpig ikke for feil og avbrudd i lavspennettet.)

Av større driftsforstyrrelser kan nevnes:

- 13.3.2018 Utfall av Havøysund og Magerøya. Dette var utilsiktet og årsak var «fingerfeil» av ABBs montør. Skjedde under utskifting av vern i Smørfjord trafostasjon. Utfallet varte i 10 min. og KILE – kostnadene kom på NOK 572.000,-
- 23.1.2018 Utfall av deler av Honningsvåg og Nordvågen. Årsaken var 22 kV kabelfeil i NS 1375 Nordkappmuseet. Etter knappe 2 timer var alle kundene innkoblet. KILE – kostnader kom på NOK 170.000,-
- 15.9.2018 Det oppstod oljelekkasje på endemuffe på 66 kV sjøkabel 2 på Fastlandssiden. 66 kV linja ble koblet ut for å kunne frakoble kabel 2. 22 kV – linja ble koblet inn for å forsyne Havøysund. Mens 22 kV linja var forsyning for Havøysund oppstod en ny feil, denne gangen på fjordspennet over Lillefjord. Strekningen Smørfjord – Havøysund, med Måsøya var uten strøm i vel en time. KILE – kostnadene kom på NOK 125.000,-

De ovennevnte kostnadene kommer til direkte fradrag i vår inntektsramme gitt av NVE.

Regionalnett:

- Alle 66 kV luftledninger ble befart fra bakken og/ eller fra helikopter.
- 66kV Storbukt Vest Magerøysundet- Repvåg Kraftstasjon toppen (oppheng isolatorskift).
- 66kV Storbukt Vest Kraftstasjon -Smørfjord (kontroll samt utskifting oppheng).
- 66kV Drone kontroll Isolatorer/oppheng Havøysund linja (Gurihola - Snefjord området).
- 66kV Muffe Havari Havøysund – muffe reparert av Nexans.
- Smørfjord trafostasjon: alle vern ble skiftet ut og kontrollrommet rehabilitert etter brannen.
- Ny reservetrafo: vi har fått en 12 MVA transformator med lastkobler med omsetning 66/22 kV, årsmoell 1979. Står som en kald reserve i Smørfjord.

Side 12 av 20

- Bryterrevisjon på 66 kV brytere i Snefjord og Havøysund
- Fløytvika trafostasjon ble ferdigstilt og overlevert fra enetreprenøren Jacobsen Elektro i juni.

Distribusjonsnett:

- 22kV Bryterservice Honningsvåg og Havøysund.
- 22kV Snefjord - Havøysund ombygging utskifting av isolatorer.
- 22kV nytt kabelanlegg i forbindelse med ny Skarvbergtunnel.
- 22kV kabelanlegg Nordmannset – Østerelva som erstatning for luftledning.
- 22kV nytt kabelanlegg for ny strømforsyning til overbygd tunnel Ytre Sortvika.


Investeringer i Netbas

Det ble opprettet et prosjekt med målsetning om å høyne kvaliteten på data i Netbas, med særlig vekt på master/ luftledninger.

Michael Holmgren ble engasjert i en ettårig prosjektstilling fra april for å jobbe med dette. Fremdriften i prosjektet har vært god og arbeidet fortsetter i 2019.

Produksjon

- I 2018 produserte Repvåg kraftverk 18,3 GWh mot 22 GWh året før. Gjennomsnitt produksjon siste 10 år er 20,6 GWh.
- Vannbeholdningen var ved årets begynnelse 59% (16,6 M.m³) og årets slutt 90%(25,4 M.m³). Økningen tilsvarer ca 3,5 GWh.
- 3 uker forsinkelse med utskifting av rørgate medførte et vanntap tilsvarende 0.9 GWh.
- I februar fikk vi et lagerhavari. Reparasjon ble utført i Repvåg av Widar Pedersen.
- I oktober avsluttet vi arbeidet med utskifting av 88 meter rørgate. Arbeidet ble utført av Ikon Norge.
- 10 fundamenter ble omstøpt av Entreprenør Harald Nilsen.
- Arbeidet med rørgaten medførte en driftsstans på 10 uker.
- Eget personell malte maskinhall og utstyr samt skiftet ut lysarmatur.
- Det er utført arbeid med tetting av oljelekkasjer på lager og regulatorer.



Bilde 9 88 meter av rørgata skiftes ut etter raset 5.mai 2017. Tv.Victor Jensen, leder produksjon.

Side 13 av 20

Veglys

- For Nordkapp, Måsøy og Kvalsund kommuner har Repvåg Kraftlag avtale om å forestå bygging, drift og vedlikehold av veglysene.




Bilde 10 Roy A. Pedersen, Ragnar Thomassen og pensjonist Knut Olausson, samt lærling Antonio H Olli.

2.1 Kraftlagets fiberutbygging.

I 2018 har vi bygd ut 3 områder. Vi avsluttet arbeidet med fiber til Ytre Billefjord. I tillegg har vi bygd fiber fra Smørfjord til Hønsa samt fra Sarnes til Veidnes. Disse to prosjektene var bestilt av Statens Vegvesen og gir fiber til Nordkaptunellen og fiber til arbeidsrigg på Hønsa. Videre har Statens Vegvesen bestilt fiber fra Hønsa til Fløytvika. Denne strekningen blir slutført i forbindelse med byggingen av den nye Skarbergtunellen.

Det har i 2018 vært et stort kundetilfang, og våre kunder foretrekker å inngå et kundeforhold til InfraNord som er den eneste lokale tilbyderen av bredbånd via fiber.

Ellers har man i løpet av året startet arbeidet med nytt kundesystem. Vi har også reforhandlet og fått på plass en treårs kontrakt med fiberleveranse til vårt forsyningsområde. Dette har vi gjort i samarbeid med Luostejok Kraftlag sin fibersatsing.



Bilde 11 Fiberstrekking



3 Økonomi

Tiltross for reparasjon av rørgata, med tilhørende stopp i produksjonen, ble produksjonen langt høyere enn budsjettert. Gjennomsnittsprisen endte på 41,8 øre/kWh.

Driftsresultat fra Repvåg Kraftlag SA sin kjernevirksomhet ble 4 mill. kr. fra produksjon, 7,5 mill. kr. fra nettvirksomheten og 3 mill. kr. på øvrig virksomhet, totalt 14,5 mill. kr.

Regnskapet for 2018 viser et årsresultat på 18,3 mill. kr. før skatt. Årets mindreinntekt er kr 2 mill. En mindreinntekt innebærer at selskapet har tatt inn mindre inntekt enn NVE sin ramme tilsa at bedriften kunne ta inn. Det betyr at beløpet blåser opp inntektene.

Beregnet skattekostnad for Repvåg Kraftlag SA utgjør 3,2 mill. kr. Vi viser her til note 11 skattekostnad.

Inntektsramme for Repvåg Kraftlag SA i 2018 er på 58,44 mill.kr. Dette er på samme nivå som 2017. For 2018 var merinntekten 5,6 mill kr. Dette fikk vi pga av høye KILE i 2017, dette innbar at vi holdt nettleien stabil. Årets mindreinntekt på 2 mill reduserer merinntekten tilsvarende.

Investeringer i varige driftsmidler utgjorde i 2018 14,2 mill.kr.

I 2018 var egenproduksjonen ved Repvåg kraftstasjon på 18,3 GWh mot 22,3 GWh i 2017. Midlere årsproduksjon er 20,6 GWh. Levert kraft til forbruk i forsyningsområdet i 2018 var 130,8 GWh mot 129,5 GWh i 2017. Totalt nettap er beregnet til 10,6 %.


Regnskapet er innarbeidet som et konsernregnskap med kontantstrømsanalyse. Årsregnskapet består av et selskapsregnskap og konsernregnskap med noter og oppstillinger. Regnskapet er gjort opp under forutsetning av fortsatt drift.

3.1 Kraftlaget tar samfunnsansvar

Kraftlaget har bevilget 1,3 MNOK fra fonds for samfunnsnyttige formål og fond for samfunns og næringsutvikling i 2018. Midlene ble gitt til et bredt spekter av lag, foreninger og bedrifter. Da dette er måten vi utbetaler utbytte til medlemmene på, støtter vi tiltak som kommer kunder i alle aldersgrupper til gode.

Gjennom fond for samfunnsnyttige formål har vi nå fått definert hvor mye midler som er avsatt til samfunnsnyttige formål i hver kommune. Mer info om fordeling av fondet mellom kundene i vertskommunene i note 12.

I tillegg til fondet sponser konsernet ulike tiltak, vi bidrar til at kommunene/menighetene kan ansette ungdom i sommerjobb og vi henger opp og tar ned julegatene i Nordkapp og Måsøy. Totalt beløper dette seg til rundt 0,38 MNOK.



Bilde 12 Desember lys over Honningsvåg havn.

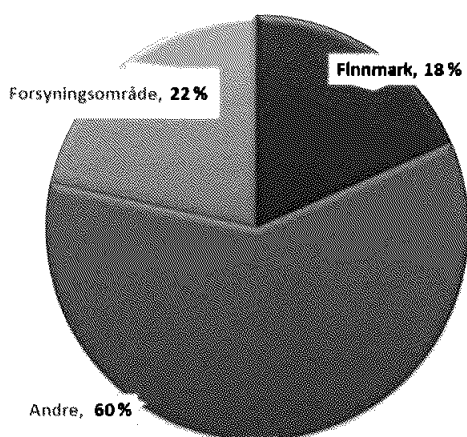
3.2 Samfunnsregnskap

Samfunnsregnskapet er laget for å gi en alternativ og nyttig synliggjøring av selskapets verdiskapning og verdi for lokalsamfunn og eiere.

Repvåg Kraftlag sine kostnader og investeringer genererer aktivitet ellers i samfunnet og vi har sett på hvor selskapets innsats plasseres.

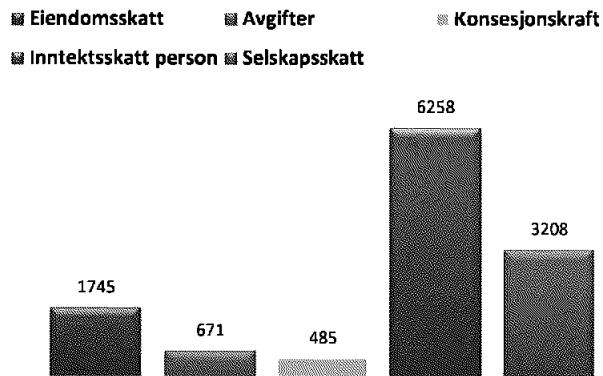
For å kunne plassere verdiskapningen geografisk har administrasjonen gjort følgende avklaring. Vi deler den geografiske plasseringen i tre kategorier: «Forsyningsområde», «Finnmark» og «Andre». «Forsyningsområdet» er kommunene Nordkapp, Måsøy, Kvalsund og Porsanger. «Finnmark» er her definert som resten av Finnmark. Resten av landet og utland er plassert i kategorien «Andre».

Plassering av leverandører hvor hovedkontor og avdelingskontor befinner seg i ulike geografiske kategorier har vi gjort en vurdering fra leverandør til leverandør. Det kontoret (hoved- eller avdelingskontor) hvor vi har inngått avtale definerer kategorien.



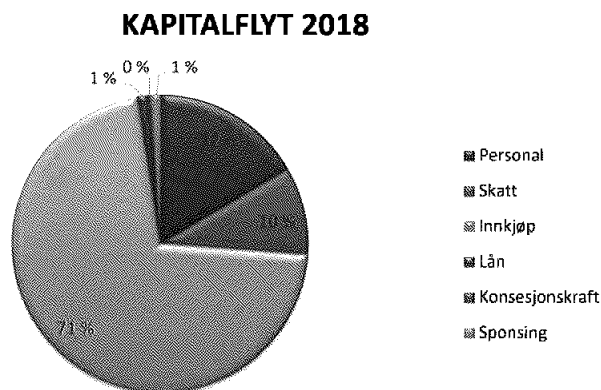
Figur 1 Fordeling av vare- og tjenestekjøp i 2018

Repvåg Kraftlag utbetalte totalt kr 12,9 MNOK i skatt i 2018. Dette fordeler seg på eiendomsskatt, inntektsskatt, selskapsskatt og konsesjonskraft. Repvåg Kraftlag betaler konsesjonskraft til kommunene Nordkapp og Måsøy, dette beløp seg til kr 0,49 MNOK i 2018.



Figur 2 Skatteutbetalinger i 2018

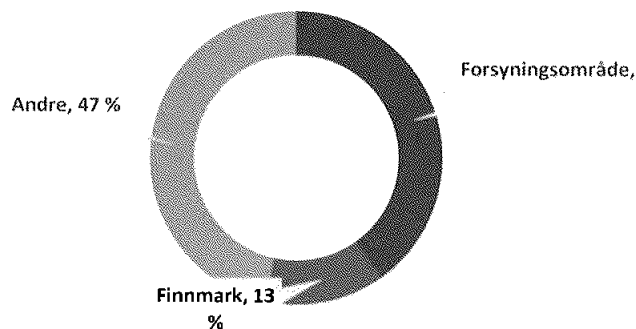
Oppsummert presenterer vi konserntallene, det vil si tall fra både Repvåg Kraftlag og Infranord. Hele kapitalflyten i konsernet ligger på 130 MNOK, av dette går 17% til personal og 10% er innbetalt i skatt. Den største posten er det vi her har kaldt innkjøp. Denne posten representerer 71% av kapitalflyten. Lån er renter betalt i 2018.



Figur 3 Verdiskaping per innsatsfaktor

Fordeler vi verdiskapingen fra Repvåg Kraftlag geografisk gir 40% lokale ringvirkninger i forsyningsområdet, 13% gir ringvirkninger i Finnmark, mens 47% går til staten og resten av landet. Inkludert i de lokale ringvirkninger ligger også personalkostnadene.

Sum kapitalflyt



Figur 4 Den totale fordelingen av verdiskapningen

Fra Repvåg Kraftlag tilfaller en andel av verdiene til vertskommunene gjennom skatter og avgifter. I 2018 var kommunenes inntekter fra Repvåg Kraftlag SA 4,8 millioner kroner. Tilsvarende 11 årsverk i privat sektor og 45 skoleplasser i grunnskolen.

2018	Inntekter fra RKSA	Tilsvarende årsverk	Skoleplasser
Nordkapp	3 294	7,3	29
Måsøy	959	2,1	8
Porsanger	742	1,6	7
Kvalsund	88	0,2	1
Sum Repvåg Kraftlag	5 083	11	45

Figur 5 sysselsettingseffekten beregnet til 450.000,- per private årsverk. Skoleplasser er basert på gjennomsnittlig kostnad per eive i Finnmark på gr skolenivå - kostratall hentet fra SSB.

Honningsvåg, 30. april 2018

Jan Morten Hansen
styreleder

Odd Arne Nilsen
nestleder

Anne Haraldsvik
styremedlem

Ann Kristin Samuelsen
styremedlem

Irene Ramberg Eliassen
styremedlem

Oddbjørn Samuelsen
elverkssjef



Organisasjonsnummer 948755742



Repvåg Kraftlag Sa

Konsern		Repvåg Kraftlag Sa		
2018	2017	Note	2018	2017
Balanse				
Eiendeler				
Anleggsmidler				
Immaterielle eiendeler				
4 659 068	5 578 743	11	4 150 978	5 166 540
4 659 068	5 578 743		4 150 978	5 166 540
Varige driftsmidler				
73 843 789	72 587 165	5	41 303 571	40 961 373
157 427 186	147 882 669	5	156 409 367	147 005 797
15 118 587	8 508 986	5	14 884 915	8 204 492
246 389 562	228 978 820		212 597 853	196 171 663
Finansielle anleggsmidler				
0	0	16	2 010 000	2 010 000
0	0	16	0	0
0	0	8	26 931 000	27 157 789
0	0	16	0	0
48 536 199	52 650 648	7	48 536 199	52 650 648
2 596 500	2 625 000	4, 7, 8	2 596 500	2 625 000
51 132 699	55 275 648		80 073 699	84 443 437
302 181 329	289 833 211		296 822 530	285 781 640
Omløpsmidler				
Varer				
2 717 860	2 302 697	2	1 799 562	1 955 003
2 717 860	2 302 697		1 799 562	1 955 003
Fordringer				
9 633 322	18 488 565		9 248 162	17 543 869
2 421 801	4 251 147	16	4 721 896	6 380 610
12 055 123	22 739 712		13 970 058	23 924 479
Investeringer				
0	0	7	0	0
0	0		0	0
Bankinnskudd, kontanter o.l.				
14 236 705	12 171 312	13	13 856 504	11 034 201
14 236 705	12 171 312		13 856 504	11 034 201
29 009 688	37 213 721		29 626 124	36 913 682
331 191 017	327 046 932		326 448 654	322 695 322



Repvåg Kraftlag Sa

Konsern		Balanse		Repvåg Kraftlag Sa		
2018	2017			Note	2018	2017
Egenkapital og gjeld						
Egenkapital						
Innskutt egenkapital						
<u>45 213 328</u>	<u>45 213 328</u>	Innskutt egenkapital		14	<u>45 213 328</u>	<u>45 213 328</u>
<u>45 213 328</u>	<u>45 213 328</u>	Sum innskutt egenkapital			<u>45 213 328</u>	<u>45 213 328</u>
Opptjent egenkapital						
<u>232 821 896</u>	<u>220 025 023</u>	Annen egenkapital		14	<u>230 027 833</u>	<u>218 062 288</u>
<u>232 821 896</u>	<u>220 025 023</u>	Sum opptjent egenkapital			<u>230 027 833</u>	<u>218 062 288</u>
<u>278 035 224</u>	<u>265 238 351</u>	Sum egenkapital			<u>275 241 161</u>	<u>263 275 616</u>
Gjeld						
Avsetning for forpliktelser						
7 586 173	7 967 410	Pensjonsforpliktelser		4	7 586 173	7 967 410
0	0	Utsatt skatt			0	0
<u>7 586 173</u>	<u>7 967 410</u>	Sum avsetninger for forpliktelser			<u>7 586 173</u>	<u>7 967 410</u>
Annen langsiktig gjeld						
18 305 099	22 034 855	Gjeld til kredittinstitusjoner		9, 10	18 305 099	22 034 855
6 698 496	6 306 709	Fond for samfunnsnyttige formål		12	6 698 496	6 306 709
<u>25 003 595</u>	<u>28 341 564</u>	Sum annen langsiktig gjeld			<u>25 003 595</u>	<u>28 341 565</u>
Kortsiktig gjeld						
0	0	Gjeld til kredittinstitusjoner			0	0
7 425 550	8 214 895	Leverandørgjeld		16	6 510 430	6 674 474
3 582 592	3 704 074	Betalbar skatt		11	3 208 105	3 170 325
1 765 386	1 874 277	Skyldige offentlige avgifter			1 555 073	1 788 850
<u>7 792 497</u>	<u>11 706 363</u>	Annen kortsiktig gjeld		16	<u>7 344 117</u>	<u>11 477 082</u>
<u>20 566 025</u>	<u>25 499 609</u>	Sum kortsiktig gjeld			<u>18 617 726</u>	<u>23 110 731</u>
<u>53 155 793</u>	<u>61 808 583</u>	Sum gjeld			<u>51 207 493</u>	<u>59 419 075</u>
<u>331 191 017</u>	<u>327 046 934</u>	Sum egenkapital og gjeld			<u>326 448 654</u>	<u>322 695 321</u>

Honningsvåg 30.04.2019

Jan Morten Hansen
styreleder

Anne Haraldsvik
styremedlem

Odd Arne Nilsen
nestleder

Ann Kristin Samuelsen
styremedlem

Oddbjørn Samuelsen
Elverks sjef

Irene Ramberg Eliassen
styremedlem



Repvåg Kræfflag Sa

NOTER 2018

Regnskapsprinsipper

Regnskapsprinsipper:

Årsregnskapet består av resultatregnskap, balanse, kontantstrømsanalyse og noter, og er satt opp i samsvar med regnskapsloven og god regnskapsskikk. Selskapet har videre fulgt relevante bestemmelser i Norsk Regnskaps Standard utarbeidet av Norsk Regnskapsstiftelse.

Inntektsføring

Inntektsføring ved salg av varer skjer på leveringstidspunktet. Tjenester inntektsføres i takt med utførelsen. Andelen avsalgsinntekter som knytter seg til fremtidige serviceytelser, balanseføres som uopptjent inntekt ved salget og inntektsføres deretter i takt med levering av ytelsen.

Omløpsmidler og kortsiktig gjeld

Omløpsmidler og kortsiktig gjeld omfatter normalt poster som forfaller til betaling innen ett år etter siste dag i regnskapsåret, samt poster som knytter seg til varekretsløpet. Omløpsmidler vurderes til laveste verdi av anskaffelseskost og antatt virkeligverdi (Laveste verdis prinsipp).

Anleggsmidler og langsiktig gjeld

Anleggsmidler omfatter eiendeler bestemt til varig eie og bruk for virksomheten. Anleggsmidler er vurdert til anskaffelseskost. Varige driftsmidler føres opp i balansen og avskrives over driftsmidlets forventede økonomiske levetid. Varige driftsmidler nedskrives til virkelig verdi ved verdifall som forventes ikke å være av forbigående art. Nedskrivninger blir reversert når grunnlaget for nedskrivningen ikke lenger finnes å være til stede.

Vedlikehold og påkostning

Utgifter som påløper for å opprettholde eiendommens kvalitetsnivå, kostnadsføres når de påløper. Utgifter som påløper for å bringe eiendommen tilbake til standarden ved vårt kjøp av eiendommen (tatt hensyn til bygningsteknisk utvikling fram til i dag) kostnadsføres direkte. Utgifter som representerer en standardheving av eiendommen ut over standarden ved vårt kjøp, tillegges kostpris, dvs. balanseføres.

Varer

Varer er vurdert til del laveste av gjennomsnittlig anskaffelseskost og netto salgsverdi (laveste verdis prinsipp)

Fordringer

Kundefordringer og andre fordringer føres opp i balansen til pålydende etter fradrag for avsetning til påregnelig tap. Avsetning til påregnelig tap gjøres på grunnlag av en individuell vurdering av de enkelte fordringene. I tillegg gjøres det for øvrige kundefordringer en uspesifisert avsetning for å dekke antatt tap. Andre fordringer er også gjenstand for en tilsvarende vurdering.

Organisasjonsnummer 948755742



Repvåg Kraftlag Sa

Leasingavtaler

Eiendeler anskaffet gjennom finansielle leasingavtaler behandles som varige driftsmidler, og gjeld oppføres som langsiktig gjeld. Operasjonelle avtaler behandles som leie.

Skatt

Skattekostnaden i resultatregnskapet omfatter periodens betalbare skatt som blir utlignet og forfaller til betaling i neste regnskapsår i tillegg til endring i utsatt skatt. Utsatt skatt er beregnet med skattesatsen ved utgangen av regnskapsåret (22%) på grunnlag av skattereduserende og skatteøkende midlertidige forskjeller som eksisterer mellom regnskapsmessige og skattemessige verdier. I beregningen er det også medtatt ligningsmessig framførbart underskudd ved regnskapsårets utgang. Skatteøkende og skattereduserende midlertidige forskjeller som reverserer eller kan reverseres i samme periode er utlignet og nettoført.

Pensjonsforpliktelser

Selskapets ansatte er forsikret gjennom konsernavtale.

Kontantstrømsoppstilling

Kontantstrømsoppstillingen er utarbeidet etter den indirekte metoden. Kontanter og kontantekvivalenter omfatter kontanter, bankinnskudd og andre kortsiktede likvide plasseringer.

Konsernregnskapet

Konsernregnskapet omfatter morselskapet Repvåg Kraftlag Sa og datterselskapet Infranord AS.

Datterselskapet er innarbeidet etter oppkjøpsmetoden. Forskjellen mellom datterselskapets aksjer og bokført egenkapital er, på basis av en mer- mindreverdianalyse, henført til de av selskapets eiendeler og forpliktelser som har andre verdier enn de bokførte. Eventuell mer/mindreverdi som ikke kan henføres til identifiserbare eiendeler og forpliktelser, behandles som goodwill. Interne transaksjoner, fordringer og gjeld elimineres.

Regnskapsprinsippene er ellers nærmere omtalt i de tilhørende noter til de enkelte regnskapspostene.

Organisasjonsnummer 948755742



Repvåg Kraftlag Sa

Note 1	Salgsinntekter (tall i hele 1.000 kr)				
	Bokført	Kraft- omsetning	Produksjon	Nett	Øvrig virksomhet
Repvåg Kraftlag Sa					
Energisalg	8 291	875	7 212	204	0
Overføringer	66 745	0	0	66 745	0
Bredband	0	0	0	0	0
Andre inntekter	3 852	0	-257	176	3 933
Sum driftsinntekter	78 888	875	6 955	67 125	3 933
Kraftkjøp	6 925	665	0	6 260	0
Nettleie	7 783	0	148	7 635	0
Andre driftskostnader	49 718	6	2 887	46 064	761
Sum driftskostnader	64 426	671	3 035	59 959	761
Driftsresultat	14 462	204	3 920	7 166	3 172
	(tall i hele 1.000 kr)				
Konsern					
Energisalg	8 291	875	7 212	204	0
Overføringer	66 745	0	0	66 745	0
Bredband	15 098	0	0	0	15 098
Andre inntekter	3 765	0	-257	176	3 846
Sum driftsinntekter	93 899	875	6 955	67 125	18 944
Kraftkjøp	6 925	665	0	6 260	0
Nettleie	7 783	0	148	7 635	0
Andre driftskostnader	63 033	6	2 887	46 064	14 076
Sum driftskostnader	77 741	671	3 035	59 959	14 076
Driftsresultat	16 158	204	3 920	7 166	4 868

Organisasjonsnummer 948755742



Repvåg Kraftlag Sa

Note 2 Varer

Varer er vurdert til det laveste av gjennomsnittlig anskaffelseskost og netto salgsvrdi.

Konsern	2018	2017	Repvåg Kraftlag Sa		
			2018	2017	
	2 717 860	2 302 697	Varelager	1 799 562	1 955 003
	2 717 860	2 302 697	Sum	1 799 562	1 955 003

Note 3 Lønnskostnader, antall ansatte, godtgjørelser, lån til ansatte mm.

Konsern	2018	2017	Lønnskostnader	Repvåg Kraftlag Sa	
				2018	2017
	25 008 767	24 337 842	Lønninger	22 815 172	22 410 736
	-6 387 928	-3 857 866	Aktiverte lønnskostnader	-5 771 800	-2 949 398
	2 323 037	2 213 215	Pensjonskostnader	2 103 095	2 063 374
	0	590 346	Arbeidsgiveravgift	0	590 346
	741 570	911 335	Andre lønnskostnader	738 146	887 047
	21 685 446	24 194 872	Sum	19 884 613	23 002 105
	41,0		Antall ansatte		38,0

Ytelser til ledende personer		Daglig	Styret Deligater årsmøte	
		leder		
Lønn		1 022 097	382 980	20 000
Fordel fri bil		169 305	0	0
Andre naturalytelser		10 127	0	0
Lån		70 000	0	0

I tillegg til lønn utbetales godtgjørelser til dekning av utgifter etter statens regultaiv. Premie for deltakelse i selskapets kollektive pensjonsordning dekkes i tillegg.

Konsern	Revisor	Repvåg Kraftlag Sa
kr 260 500	Kostnadsført revisjonshonorar for 2018 utgjør:	kr 200 000
kr 91 423	Andre tjenester	kr 58 600
kr 15 600	Attestasjonsoppgaver	kr 15 600
kr 0	Skatterådgivning	kr 0

Organisasjonsnummer 948755742



Røpvåg Krafflag Sa

Note 4 Pensjonskostnader, -midler og -forpliktelser

Selskapet følger NRS om Pensjoner.

Selskapet har pensjonsordninger som omfatter i alt 70 personer. Ordningene gir rett til definerte fremtidige ytelser. Disse er i hovedsak avhengig av antall opptjeningsår, lønnsnivå ved oppnådd pensjonsalder og størrelsen på ytelsene fra folketrygden. Forpliktelsene er dekket gjennom et forsikringselskap. Selskapet har også inngått avtale om avtalefestet pensjon. I tillegg har selskapet en løpende gavepensjon. Disse finansieres over selskapets drift, og er udekket. Forpliktelse er avsatt.

Nåverdi av årets pensjonsopptjening	662 395
Rentekostnad av pensjonsforpliktelsen	1 493 366
Avkastning på pensjonsmidler	-2 368 807
Resultatført estimatavvik	0
Netto pensjonskostnad	-213 046
Administrasjonskostnader	164 931

	LOF og AFP
	Midler <
	forpliktelser
Beregnete pensjonsforpliktelser	72 733 427
Pensjonsmidler (til markedsverdi)	68 006 661
Ikke resultatført tap og estimatavvik	2 859 407
Balansført AGA	0
Netto pensjonsforpliktelser	7 586 173

Økonomiske forutsetninger:

Diskonteringsrente	2,6 %
Forventet lønnsregulering/pensjonsøkning/G-regulering	2,75%, 1,73%, 2,5%
Forventet avkastning på fondsmidler	4,30 %

Som aktuarmessige forutsetninger for demografiske faktorer og avgang er lagt til grunn vanlig benyttede forutsetninger innen forsikring.

Datterselskapets pensjonsmidler/forpliktelser er ikke regnskapsført.

Organisasjonsnummer 948755742



Repvåg Kraftlag Sa

Note 5 Varige driftsmidler

Varige driftsmidler avskrives over forventet økonomisk levetid. Avskrivningene er fordelt lineært over antatt økonomisk levetid.

Repvåg Kraftlag Sa	Anlegg under utførelse	Bygninger og annen fast eiendom	Kraftverk	Fordelings-anlegg	Driftslosere, inventar osv.
Anskaffelseskost 1.1.	17 219	56 354	21 599	282 430	29 222
Tilgang	14 817	1 745	142	2 421	9 868
Avgang	0	0	0	0	650
Anskaffelseskost 31.12.	32 036	58 099	21 741	284 851	38 440
Avskrivninger, nedskrivnin	0	0	0	0	0
Oppskrevet før 1.1.1999	0	0	0	0	0
Akk. avskrivninger 31.12.	0	17 292	14 587	166 390	24 300
Avskrivninger, nedskrivnin	0	0	0	0	0
Bokført verdi pr. 31.12.	32 036	40 807	7 154	118 461	14 140
Årets avskrivninger	0	1 355	352	7 625	3 148
Årets nedskrivninger	0	0	0	0	0
Avskrivningsprosenten	0	0 - 2,0	2,2 - 8,3	2,0 - 4,0	6,7 - 33,3

Konsern	Anlegg under utførelse	Bygninger og annen fast eiendom	Kraftverk	Fordelings-anlegg	Driftslosere, inventar osv.
Anskaffelseskost 1.1.	18 095	56 354	21 599	282 430	76 019
Tilgang	14 958	1 745	142	2 421	12 871
Avgang	0	0	0	0	650
Anskaffelseskost 31.12.	33 053	58 099	21 741	284 851	88 240
Oppskrevet før 1.1.1999	0	0	0	0	0
Akk. avskrivninger 31.12.	0	17 292	14 587	166 390	41 326
Akk. nedskrivninger 31.12.	0	0	0	0	0
Bokført verdi pr. 31.12.	33 053	40 807	7 154	118 461	46 914
Årets avskrivninger	0	1 355	352	7 625	5 308
Årets nedskrivninger	0	0	0	0	0
Avskrivningsprosenten	0 - 2,0	0 - 2,0	2,2 - 8,3	2,0 - 4,0	6,7 - 33,3

Organisasjonsnummer 948755742



Repvåg Kraftlag Sa

Note 6 Mer-/Mindreinntekt

(tall i hele 1.000 kr)

I forbindelse med NVEs kontroll av energiverkets prissetting og effektivitet innenfor transport av energi, har Repvåg Kraftlag SA for 2018 rapportert en mindreinntekt i denne virksomheten på MNOK 1,914

Årets mindreinntekt for Repvåg Kraftlag Sa fremkommer som følger: (tall i hele 1000 kr)

Inntektsramme for 2018	58 441
Kostnader overliggende nett, eiendomsskatt	9 401
Avvik avskrivning og avkastningsgrunnlag	-381
Tillatt inntekt	<u>67 461</u>
Årets KILE kostnad	1 925
Faktisk inntekt fra nettvirksomheten	<u>63 622</u>
Årets mindreinntekt	<u>1 914</u>

Akkumulerte mer-/mindreinntekter pr. 31.12.18:

Akkumulert mer-/mindreinntekt (-/+) inkl. renter	<u>-3 716</u>
--	---------------

Mer-/mindreinntekt er klassifisert som henholdsvis kortsiktig gjeld og kortsiktig fordring i balansen, og skal avregnes i fremtidige inntekter.

I henhold til forskrift til energiloven gis seperat regnskapsinformasjon om resultatenehetene innenfor monopolvirksomheten for Repvåg Kraftlag Sa.

Rapporterte tall for Sentralnett er 0,-

(tall i tusen NOK)

	Regionalnett		Lokalnett	
	2018	2017	2018	2017
Driftsresultat	1 534	-1 811	4 285	2 965
Avkastningsgrunnlag*	36 148	37 505	133 661	131 851
Avkastning nettkapital	4,2 %	-4,8 %	3,2 %	2,3 %
IB mer(-)/mindreinntekt(+)	0	0	-7 211	-517
UB mer(-)/mindreinntekt(+)	0	0	-3 716	-7 211

*Avkastningsgrunnlag som definert i rapporteringen til NVE



Røpving Kraftlag Sa

Kvalitetsjustert inntektsramme ved ikke levert energi (KILE)

Fra og med 2007 er KILE fullt ut integrert i den ordinære reguleringsmodellen for nettvirksomhet i selskapet. KILE kostnad dekkes gjennom inntektsramme som en kostnad ved beregning av mer-/mindreinntekt. Direkte kompensasjon for ikke levert energi behandles som en driftskostnad. For ILE i 2018 er det ikke kompensert direkte. Direktekompensasjon føres som en driftskostnad og tas ikke med i mer-/mindreinntekt rapportering.

Note 7 Aksjer

Anleggsaksjer og mindre investeringer i ansvarlige selskaper og kommandittselskaper hvor selskapet ikke har betydelig innflytelse balanseføres til gjennomsnittlig anskaffelseskost. Investeringene blir nedskrevet til virkelig verdi dersom verdifallet ikke er forbigående. Utbetalinger fra selskapene inntektsføres som annen finansinntekt.

	Eierandel	Anskaffelses kost	Balansert verdi
Anleggsmidler			
Porsa Kraftlag AS	10,0 %	60 000	60 000
Kvænangen Kraftverk AS	14,6 %	4 390 000	4 390 000
Ren AS		2 000	2 000
Ishavlink AS	15,5 %	1 042 765	1 042 765
Kunnskapsparken Origo AS	7,9 %	657 000	0
EITele AS	7,9 %	736 712	736 712
Nordkapp Næringshage AS	10,1 %	155 000	155 000
Finnmark Kraft AS	19,1 %	40 530 824	40 530 824
KLP Egenkapitalinnskudd		1 424 669	1 424 669
Nettalliansen AS		22 000	22 000
Stiftelsen Bjarne Holst Gallerie		100 000	100 000
Northe Energy ASA		3 365 480	72 230
Sum		52 486 450	48 536 199

Organisasjonsnummer 948755742



Repvåg Kraftlag Sa

Note 8 Fordringer med forfall senere enn ett år

	2018	2017
Lån til Infranord AS	26 931 000	27 157 789
Lån til Finnmark Kraft AS	562 500	750 000
Lån til ansatte	2 034 000	1 875 000
	<u>29 527 500</u>	<u>29 782 789</u>

Note 9 Langsiktig gjeld

Gjeld som forfaller mer enn fem år etter regnskapsårets slutt:

	2018	2017
Gjeld til kredittinstitusjoner	7 974 949	9 074 953

Note 10 Pantstillelser og garantier m.v.

	Konsern	Repvåg Kraftlag Sa
	2018	2018
Gjeld som er sikret ved pant ol.		
Gjeld til kredittinstitusjoner	18 305 099	18 305 099
Sum	18 305 099	18 305 099

Balansført verdi av eiendeler pantsatt for egen gjeld:

Tomter, bygninger og annen fast eiendom	20 000 000	20 000 000
Bankinnskudd	12 638 433	12 638 433
Sum	32 638 433	32 638 433

I tillegg er det inngått en negativ pantsettelseserklæring.

Garanti - kausjon

Selskapet har ikke garanti - kausjon ut over det som fremkommer over.

Organisasjonsnummer 948755742



Repvåg Krafflag Sa

Note 11 Skatt

Skatter kostnadsføres når de påløper, det vil si at skattekostnaden er knyttet til det regnskapsmessige resultat før skatt. Skattekostnaden består av betalbar skatt (skatt på årets skattepliktige inntekt) og endring i netto utsatt skatt. Skattekostnaden fordeles på ordinært resultat og resultat av ekstraordinære poster i henhold til skattegrunnlaget.

Konsem	Repvåg Krafflag Sa	
Årets skattekostnad fremkommer slik:		
3 582 592	Betalbar selskapskatt	3 208 105
-3 319	Avsatt for mye tidligere år	-3 319
919 675	Brutto endring utsatt skatt i balansen	1 015 562
0	Skatt intertransaksjoner	0
4 498 948	Årets totale skattekostnad	4 220 347
0	Herav henført til ekstraordinært resultat	0
4 498 948	Skattekostnad ordinært resultat	4 220 347

Avstemming skattekostnad og skatt beregnet med nominell skattesats:	
Årets totale skattekostnad	4 220 347
Skatt beregnet med nominell skattesats av res.før skatt	4 206 739
Avvik	13 607
Avviket forklares med:	
Førmuesskatt	559 009
Avsatt for mye tidligere år	-3 319
1 % av endring midlertidige forskjeller	188 681
Skatt på permanente forskjeller	-730 764
Sum forklaring	13 607

Betalbar skatt i årets skattekostnad fremkommer slik:	
Ordinært resultat før skattekostnad	18 290 171
Ekstraordinært resultat før skatt	0
Permanente forskjeller	-3 177 233
Endring midlertidige forskjeller	-3 595 138
Fremføring underskudd	0
Grunnlag betalbar skatt	11 517 800
Skatt, 23%	2 649 094
Sum betalbar skatt	2 649 094

Spesifikasjon av grunnlag for utsatt skatt				
2018	2017	2018	2017	
Forskjeller som utlignes:				
-9 365 467	-8 633 542	Driftsmidler	-7 099 080	-6 881 957
-330 994	-285 086	Fordringer	-287 882	-244 482
-132 434	-100 229	Leasing	-132 434	-100 229
0	0	Regnskapsmessig avsetning	0	0
-7 586 173	-7 967 410	Pensjonsforpliktelse	-7 586 173	-7 967 410
-46 511	-58 138	Gevinst og tapskonto	-46 511	-58 138
0	0	Fremførbart underskudd	0	0
-3 716 000	-7 211 000	Mer-/mindreinntekt i nettvirksomhet	-3 716 000	-7 211 000
-21 177 579	-24 255 405	Sum	-18 868 080	-22 463 216
-4 659 067	-5 578 743	Utsatt skatt	-4 150 978	-5 166 540
0	0	Ikke utlignbare forskjeller	0	0
-21 177 579	-24 255 405	Grunnlag oppført utsatt skatteforde	-18 868 080	-22 463 216
-4 659 067	-5 578 743	Utsatt skatt	-4 150 978	-5 166 540

Alle negative forskjeller som forventes å reversere innenfor samme periode er utlignet mot positive forskjeller.

Organisasjonsnummer 948755742



Repvåg Kraftlag Sa

Note 12 Fond for samfunnsnyttige formål, andeler og medlemmer

I henhold til vedtektenes § 5 kan deler av årsoverskuddet, unntatt nettdriftsoverskuddet, avsettes til fond for samfunnsnyttige formål. Avsetning av midler til fond for samfunnsnyttige formål skal fordeles etter en fordelingsnøkkel der det tas utgangspunkt i antall medlemmer i hver enkelt kommune pr. 31.12. hvert år. Årsmøtet avsetter deler av overskuddet i Repvåg Kraftlag SA til 4 fond.

Fondets størrelse pr 31.12.18:

	Nordkapp	Måsøy	Porsanger	Kvalsund
Antall medlemmer	2 318	1 119	862	191
Saldo pr 31.12.17	2 827 391	1 992 088	1 035 530	451 700
Avsatt av årets resultat	1 085 377	524 933	404 372	89 600
Utbetalinger i 2018	1 017 891	326 104	343 500	25 000
Saldo pr 31.12.18	2 894 877	2 190 917	1 096 402	516 300

Note 13 Bundne midler

Repvåg Kraftlag Sa

I posten inngår bundne bankinnskudd med kr 1.294.067,-

Konsern

I posten inngår bundne bankinnskudd med kr 1.171.687,-

Note 14 Egenkapital

	Overkursfond	Annen EK	Sum
Egenkapital 01.01.	45 213 328	218 062 288	263 275 616
Årets endring i kapital			
Årets resultat		14 069 826	14 069 826
Avsatt til fond for samf.nyttige formål		-2 104 282	-2 104 282
			0
Egenkapital 31.12.	45 213 328	230 027 833	275 241 161

Organisasjonsnummer 948755742



Repvåg Kræflag Sa

Note 15 Magasinbeholdning

Anskaffelseskostnaden for vannet i magasinet er null, og vurderingen av verdsettelsen av beholdningen er usikker. I tråd med anbefaling for bransjen balansføres ikke beholdningen av vann i magasinen, og endringen magasinbeholdningene resultatføres ikke.

Pr. 31.12.18 tilsvarte magasinbeholdningen en energimengde på 9,1 GWh (87 % fylling).

Note 16 Datterselskap/Tilknyttet selskap

Datterselskap:	Eier-/stemmendeandel	Anskaffelsestidspunkt	Forretningskt	Kostpris:	Bokført verdi
Infranord AS	100 %	2009	Nordkapp	2 010 000	2 010 000
Årsresultat	831 328				
Balanseført egenkapital	4 804 063				
Tilført konsernbidrag	0				

Mellomværende med selskap i samme konsern

	31.12.2018	31.12.2017
Andre fordringer	2 514 489	2 388 840
Lån til foretak i samme konsern	26 931 000	27 157 789
Leverandørgjeld	0	0
Annen kortsiktig gjeld	0	0

Lån kr 750.000 gitt til Finmark Kraft AS er klassifisert som øvrige fordringer.

Tilknyttet selskap	Eier-/stemmendeandel	Forretningsktr.	Kostpris:	Bokført verdi
Origo Kapital AS	31,3 %	Alta	25 000 000	0

Balanseført verdi er ført opp etter kostmetoden i selskapsregnskapet og nedskrevet til virkelig verdi. I konsernregnskapet er eierandel oppført etter EK-metoden, justert til virkelig verdi.

Organisasjonsnummer 948755742



Repvåg Kraftlag Sa

Konsern		KONTANTSTRØMOPPSTILLING		
2018	2017	Indirekte modell	Repvåg Kraftlag Sa 2018	2017
Kontantstrømmer fra operasjonelle aktiviteter				
19 400 102	8 576 353	Resultat før skattekostnad	18 290 174	6 690 515
-3 700 755	-3 420 746	Periodens betalte skatt	-3 167 006	-2 998 096
-211 333	-293 000	Tap/gevinst ved salg av anleggsmidler	-211 333	-293 000
14 640 190	14 322 878	Ordinære avskrivninger	12 480 303	12 352 416
-	-	Nedskrivning anleggsmidler	-	-
-415 163	-212 869	Endring varelager	155 441	-84 217
8 855 243	-4 215 545	Endring kundefordringer	8 295 707	-3 390 991
-789 345	2 786 452	Endring leverandørgjeld	-164 044	1 726 193
-2 546 147	3 796 169	Endring i andre tidsavgrensningsposter	-2 833 977	4 156 883
<u>35 232 792</u>	<u>21 339 692</u>	Netto kontantstrøm fra operasjonelle aktiviteter	<u>32 845 265</u>	<u>18 159 703</u>
Kontantstrømmer fra investeringsaktiviteter				
298 000	293 000	Innbetalinger ved salg av varige driftsmidler	298 000	293 000
-32 137 597	-18 842 479	Utbetalinger ved kjøp av varige driftsmidler	-28 993 160	-15 589 223
4 282 174	-	Innbetalinger ved salg av aksjer og andeler	4 282 174	-
-167 725	-134 604	Utbetalinger ved kjøp av aksjer og andeler	-167 725	-134 604
-	-	Endring andre investeringer	-	-
<u>-27 725 148</u>	<u>-18 684 083</u>	Netto kontantstrøm fra investeringsaktiviteter	<u>-24 580 711</u>	<u>-15 430 827</u>
Kontantstrømmer fra finansieringsaktiviteter				
-3 729 756	-2 370 278	Opptak/nedbetaling av langsiktig gjeld	-3 729 756	-2 370 278
-	-	Opptak av ansvarlig lån	-	-
-	-	Netto endring i kassekreditt	-	-
-1 712 495	-1 270 954	Egenkapitaltransaksjoner/fond til samf.n formål	-1 712 495	-1 270 954
-	-	Utbetalinger av konsernbidrag	-	-
<u>-5 442 251</u>	<u>-3 641 232</u>	Netto kontantstrøm fra finansieringsaktiviteter	<u>-5 442 251</u>	<u>-3 641 232</u>
2 065 393	-985 623	Netto endring i kontanter og kontantekv.	2 822 303	-912 356
12 171 312	13 156 935	Beholdning av kontanter og kontantekv. 1.1.	11 034 201	11 946 557
<u>14 236 705</u>	<u>12 171 312</u>	Beholdning av kontanter og kontantekv. 31.12	<u>13 856 504</u>	<u>11 034 201</u>



BDO AS
Storåkeren 11
9411 Harstad

Uavhengig revisors beretning

Til årsmøtet i Repvåg Kraftlag SA

Uttalelse om revisjonen av årsregnskapet

Konklusjon

Vi har revidert Repvåg Kraftlag SA sitt årsregnskap.

Årsregnskapet består av:

- Selskapsregnskapet, som består av balanse per 31. desember 2018, resultatregnskap og kontantstrømoppstilling for regnskapsåret avsluttet per denne datoen og noter, herunder et sammendrag av viktige regnskapsprinsipper, og
- Konsernregnskapet, som består av balanse per 31. desember 2018, resultatregnskap og kontantstrømoppstilling for regnskapsåret avsluttet per denne datoen og noter, herunder et sammendrag av viktige regnskapsprinsipper.

Etter vår mening:

- Er årsregnskapet avgitt i samsvar med lov og forskrifter
- Gir selskapsregnskapet et rettviseende bilde av den finansielle stillingen til Repvåg Kraftlag SA per 31. desember 2018 og av selskapets resultater og kontantstrømmer for regnskapsåret som ble avsluttet per denne datoen i samsvar med regnskapslovens regler og god regnskapsskikk i Norge
- Gir konsernregnskapet et rettviseende bilde av den finansielle stillingen til konsernet Repvåg Kraftlag SA per 31. desember 2018 og av konsernets resultater og kontantstrømmer for regnskapsåret som ble avsluttet per denne datoen i samsvar med regnskapslovens regler og god regnskapsskikk i Norge.

Grunnlag for konklusjonen

Vi har gjennomført revisjonen i samsvar med lov, forskrift og god revisjonsskikk i Norge, herunder de internasjonale revisjonsstandardene International Standards on Auditing (ISA-ene). Våre oppgaver og plikter i henhold til disse standardene er beskrevet i Revisors oppgaver og plikter ved revisjon av årsregnskapet. Vi er uavhengige av selskapet slik det kreves i lov og forskrift, og har overholdt våre øvrige etiske forpliktelser i samsvar med disse kravene. Etter vår oppfatning er innhentet revisjonsbevis tilstrekkelig og hensiktsmessig som grunnlag for vår konklusjon.

Annen informasjon

Ledelsen er ansvarlig for annen informasjon. Annen informasjon består av årsberetningen, men inkluderer ikke årsregnskapet og revisjonsberetningen.

Vår uttalelse om revisjonen av årsregnskapet dekker ikke annen informasjon, og vi attesterer ikke den andre informasjonen.



I forbindelse med revisjonen av årsregnskapet er det vår oppgave å lese annen informasjon med det formål å vurdere hvorvidt det foreligger vesentlig inkonsistens mellom annen informasjon og årsregnskapet, kunnskap vi har opparbeidet oss under revisjonen, eller hvorvidt den tilsynelatende inneholder vesentlig feilinformasjon.

Dersom vi konkluderer med at annen informasjonen inneholder vesentlig feilinformasjon er vi pålagt å rapportere det. Vi har ingenting å rapportere i så henseende.

Styret og daglig leders ansvar for årsregnskapet

Styret og daglig leder (ledelsen) er ansvarlig for å utarbeide årsregnskapet i samsvar med lov og forskrifter, herunder for at det gir et rettviseende bilde i samsvar med regnskapslovens regler og god regnskapsskikk i Norge. Ledelsen er også ansvarlig for slik intern kontroll som den finner nødvendig for å kunne utarbeide et årsregnskap som ikke inneholder vesentlig feilinformasjon, verken som følge av misligheter eller utilsiktede feil.

Ved utarbeidelsen av årsregnskapet må ledelsen ta standpunkt til selskapets og konsernets evne til fortsatt drift og opplyse om forhold av betydning for fortsatt drift. Forutsetningen om fortsatt drift skal legges til grunn for årsregnskapet så lenge det ikke er sannsynlig at virksomheten vil bli avvirket.

Revisors oppgaver og plikter ved revisjonen av årsregnskapet

Vårt mål er å oppnå betryggende sikkerhet for at årsregnskapet som helhet ikke inneholder vesentlig feilinformasjon, verken som følge av misligheter eller utilsiktede feil, og å avgi en revisjonsberetning som inneholder vår konklusjon. Betryggende sikkerhet er en høy grad av sikkerhet, men ingen garanti for at en revisjon utført i samsvar med lov, forskrift og god revisjonsskikk i Norge, herunder ISA-ene, alltid vil avdekke vesentlig feilinformasjon som eksisterer. Feilinformasjon kan oppstå som følge av misligheter eller utilsiktede feil. Feilinformasjon blir vurdert som vesentlig dersom den enkeltvis eller samlet med rimelighet kan forventes å påvirke økonomiske beslutninger som brukerne foretar basert på årsregnskapet.

Før videre beskrivelse av revisors oppgaver og plikter vises det til:
<https://revisorforeningen.no/revisjonsberetninger>

Uttalelse om øvrige lovmessige krav

Konklusjon om årsberetningen

Basert på vår revisjon av årsregnskapet som beskrevet ovenfor, mener vi at opplysningene i årsberetningen og i redegjørelsene om foretaksstyring og samfunnsansvar om årsregnskapet, forutsetningen om fortsatt drift og forslaget til anvendelse av overskuddet er konsistente med årsregnskapet og i samsvar med lov og forskrifter.

Konklusjon om registrering og dokumentasjon

Basert på vår revisjon av årsregnskapet som beskrevet ovenfor, og kontrollhandlinger vi har funnet nødvendig i henhold til internasjonal standard for attestasjonsoppdrag (ISAE) 3000 «Attestasjonsoppdrag som ikke er revisjon eller forenklet revisorkontroll av historisk finansiell informasjon», mener vi at ledelsen har oppfylt sin plikt til å sørge for ordentlig og oversiktlig registrering og dokumentasjon av selskapets og konsernets regnskapsopplysninger i samsvar med lov og god bokføringsskikk i Norge.



BDO AS

Knut Haugen
statsautorisert revisor
(elektronisk signert)

Pennco Dokumentnøkkel: GEXE5-DPFUG-2ALW0-B2WA4-1PA55-7YV6X

Uavhengig revisors beretning Repvåg Kraftlag SA - 2018

side 3 av 3

BDO AS, et norsk aksjeselskap, er deltaker i BDO International Limited, et engelsk selskap med begrenset ansvar, og er en del av det internasjonale nettverket BDO, som består av uavhengige selskaper i de enkelte land. Foretaksregisteret: NO 993 606 650 MVA.



PENNEO

Signaturene i dette dokumentet er juridisk bindende. Dokument signert med "Penneo" - sikker digital signatur.
De signerende parter sin identitet er registrert, og er listet nedenfor.

"Med min signatur bekrefter jeg alle datoer og innholdet i dette dokument."

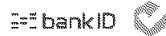
Knut Aksel Haugen

Partner

Serienummer: 9578-5998-4-1983293

IP: 79.161.xxx.xxx

2019-05-08 14:25:20Z



Penneo Dokumentnøkkel: CEYES-DPFUG-2ALW0-B2WA4-1PA55-7YV6X

Dokumentet er signert digitalt, med **Penneo.com**. Alle digitale signatur-data i dokumentet er sikret og validert av den datamaskin-utregnede hash-verdien av det opprinnelige dokument. Dokumentet er låst og tids-stemplet med et sertifikat fra en betrodd tredjepart. All kryptografisk bevis er integrert i denne PDF, for fremtidig validering (hvis nødvendig).

Hvordan bekrefter at dette dokumentet er originalen?

Dokumentet er beskyttet av ett Adobe CDS sertifikat. Når du åpner dokumentet i

Adobe Reader, skal du kunne se at dokumentet er sertifisert av **Penneo e-signature service <penneo@penneo.com>**. Dette garanterer at innholdet i dokumentet ikke har blitt endret.

Det er lett å kontrollere de kryptografiske beviser som er lokalisert inne i dokumentet, med Penneo validator - <https://penneo.com/validate>