



ÅRSREGNSKAPET FOR REGNSKAPSÅRET 2021 - GENERELL INFORMASJON

Enheten

Organisasjonsnummer: 974 697 343
Organisasjonsform: Aksjeselskap
Foretaksnavn: MECTRO AS
Forretningsadresse: Kongeveien 77
3188 HORTEN

Regnskapsår

Årsregnskapets periode: 01.01.2021 - 31.12.2021

Konsern

Morselskap i konsern: Nei

Regnskapsregler

Regler for små foretak benyttet: Nei
Benyttet ved utarbeidelsen av årsregnskapet til selskapet: Regnskapslovens alminnelige regler

Årsregnskapet fastsatt av kompetent organ

Bekreftet av representant for selskapet: Kirsti Skontorp
Dato for fastsettelse av årsregnskapet: 27.06.2022

Grunnlag for avgivelse

År 2021: Årsregnskapet er elektronisk innlevert
År 2020: Tall er hentet fra elektronisk innlevert årsregnskap fra 2021

Det er ikke krav til at årsregnskapet m.v. som sendes til Regnskapsregisteret er undertegnet. Kontrollen på at dette er utført ligger hos revisor/enhetens øverste organ. Sikkerheten ivaretas ved at innsender har rolle/rettighet for innsending av årsregnskapet via Altinn, og ved at det bekreftes at årsregnskapet er fastsatt av kompetent organ.

Brønnøysundregistrene, 04.06.2023



Resultatregnskap

Beløp i: NOK	Note	2021	2020
RESULTATREGNSKAP			
Inntekter			
Salgsinntekt		41 974 243	42 206 715
Annen driftsinntekt		395 845	1 703 161
Sum inntekter		42 370 088	43 909 876
Kostnader			
Endring i beholdning av varer under tilvirkning og ferdig tilvirkede varer	1	-598 108	-304 297
Varekostnad	1	15 975 220	16 050 867
Lønnskostnad	2, 3	20 710 856	21 133 607
Avskrivning av driftsmidler og immaterielle eiendeler	4	139 315	221 893
Annen driftskostnad	2, 5	7 299 047	8 609 737
Sum kostnader		43 526 330	45 711 808
Driftsresultat		-1 156 242	-1 801 931
Finansinntekter og finanskostnader			
Annen renteinntekt		12	467
Annen finansinntekt		17 068	268 675
Sum finansinntekter		17 080	269 142
Rentekostnad til foretak i samme konsern		221 105	78 667
Annen rentekostnad		626 355	640 877
Annen finanskostnad		119 749	
Sum finanskostnader		967 208	719 544
Netto finans		-950 128	-450 402
Ordinært resultat før skattekostnad		-2 106 371	-2 252 334
Skattekostnad på ordinært resultat	6	-461 041	-492 682
Ordinært resultat etter skattekostnad		-1 645 330	-1 759 652
Årsresultat	7	-1 645 330	-1 759 652
Årsresultat etter minoritetsinteresser		-1 645 330	-1 759 652



Resultatregnskap

Beløp i: NOK	Note	2021	2020
Totalresultat		-1 645 330	-1 759 652
Overføringer og disponeringer			
Ordinært utbytte	7		
Konsernbidrag	7		
Avsatt til annen egenkapital	7		
Overført fra annen egenkapital	7	-1 645 330	-1 759 652
Sum overføringer og disponeringer		-1 645 330	-1 759 652



Balanse

Beløp i: NOK	Note	2021	2020
BALANSE - EIENDELER			
Anleggsmidler			
Immaterielle eiendeler			
Forskning og utvikling	3	5 022 230	5 022 230
Utsatt skattefordel	6	324 459	367 844
Sum immaterielle eiendeler		5 346 688	5 390 073
Varige driftsmidler			
Maskiner og anlegg	4, 8	589 286	444 286
Driftsløsøre, inventar o.a. utstyr	4, 8	575 848	
Sum varige driftsmidler		1 165 134	444 286
Finansielle anleggsmidler			
Lån til foretak i samme konsern	9		1 000 000
Sum finansielle anleggsmidler			1 000 000
Sum anleggsmidler		6 511 822	6 834 359
Omløpsmidler			
Varer			
Sum varer	1, 8	22 890 580	19 029 031
Fordringer			
Kundefordringer	5, 8	7 384 881	4 299 641
Andre kortsiktige fordringer	6, 8	570 020	1 592 428
Konsernfordringer	9	2 292 844	332 297
Sum fordringer		10 247 745	6 224 366
Bankinnskudd, kontanter og lignende			
Bankinnskudd, kontanter o.l.	10	1 677 368	1 499 463
Sum bankinnskudd, kontanter og lignende		1 677 368	1 499 463
Sum omløpsmidler		34 815 694	26 752 860
SUM EIENDELER		41 327 516	33 587 219



Balanse

Beløp i: NOK	Note	2021	2020
BALANSE - EGENKAPITAL OG GJELD			
Egenkapital			
Innskutt egenkapital			
Aksjekapital	7, 11	1 000 000	1 000 000
Overkurs	7	10 700 000	10 700 000
Annen innskutt egenkapital	7	1 472 263	1 329 175
Sum innskutt egenkapital		13 172 263	13 029 175
Opptjent egenkapital			
Annen egenkapital	7		
Udisponert resultat			
Udekket tap	7		
Sum egenkapital	7	13 172 263	13 029 175
Gjeld			
Langsiktig gjeld			
Annen langsiktig gjeld			
Øvrig langsiktig gjeld	9	9 178 632	2 000 000
Sum annen langsiktig gjeld		9 178 632	2 000 000
Sum langsiktig gjeld		9 178 632	2 000 000
Kortsiktig gjeld			
Gjeld til kredittinstitusjoner	8	12 232 848	12 370 369
Leverandørgjeld	9	2 503 963	2 565 392
Betalbar skatt	6		
Skyldig offentlige avgifter		2 252 582	1 449 932
Utbytte	7, 9		
Kortsiktig konserngjeld	9		
Annen kortsiktig gjeld		1 987 229	2 172 351
Sum kortsiktig gjeld		18 976 621	18 558 044
Sum gjeld		28 155 253	20 558 044
SUM EGENKAPITAL OG GJELD		41 327 516	33 587 219



Balanse

Beløp i: NOK	Note	2021	2020
---------------------	-------------	-------------	-------------



Brønnøysundregistrene

ÅRSREGNSKAP FOR REGNSKAPSÅRET 2021 - GENERELL INFORMASJON

Journalnummer: 2022 599043

Enheten

Organisasjonsnummer: 974 697 343
Organisasjonsform: Aksjeselskap
Foretaksnavn: MECTRO AS
Forretningsadresse: Kongeveien 77
3188 HORTEN

Regnskapsår

Årsregnskapets periode: 01.01.2021 - 31.12.2021

Konsern

Morselskap i konsern: Nei

Regnskapsregler

Regler for små foretak benyttet: Nei
Benyttet ved utarbeidelsen av
årsregnskapet til selskapet: Regnskapslovens alminnelige regler

Årsregnskapet fastsatt av kompetent organ

Bekreftet av representant for selskapet: Kirsti Skontorp
Dato for fastsettelse av årsregnskapet: 27.06.2022

Grunnlag for avgivelse

År 2021: Årsregnskap er elektronisk innlevert.
År 2020: Tall er hentet fra elektronisk innlevert årsregnskap fra 2021.

Det er ikke krav til at årsregnskapet m.v. som sendes til Regnskapsregisteret er undertegnet. Kontrollen på at dette er utført ligger hos revisor/enhetens øverste organ. Sikkerheten ivaretas ved at innsender har rolle/rettighet for innsending av årsregnskapet via Altinn, og ved at det bekreftes at årsregnskapet er fastsatt av kompetent organ.

Brønnøysundregistrene, 09.07.2022



Organisasjonsnr: 974 697 343
MECTRO AS

RESULTATREGNSKAP

Beløp i: NOK	Note	2021	2020
RESULTATREGNSKAP			
Inntekter			
Salgsinntekt		41 974 243	42 206 715
Annen driftsinntekt		395 845	1 703 161
Sum inntekter		42 370 088	43 909 876
Kostnader			
Endring i beholdning av varer under tilvirkning og ferdig tilvirkede varer	1	-598 108	-304 297
Varekostnad	1	15 975 220	16 050 867
Lønnskostnad	2, 3	20 710 856	21 133 607
Avskrivning av driftsmidler og immaterielle eiendeler	4	139 315	221 893
Annen driftskostnad	2, 5	7 299 047	8 609 737
Sum kostnader		43 526 330	45 711 808
Driftsresultat		-1 156 242	-1 801 931
Finansinntekter og finanskostnader			
Annen renteinntekt		12	467
Annen finansinntekt		17 068	268 675
Sum finansinntekter		17 080	269 142
Rentekostnad til foretak i samme konsern		221 105	78 667
Annen rentekostnad		626 355	640 877
Annen finanskostnad		119 749	
Sum finanskostnader		967 208	719 544
Netto finans		-950 128	-450 402
Ordinært resultat før skattekostnad		-2 106 371	-2 252 334
Skattekostnad på ordinært resultat	6	-461 041	-492 682
Ordinært resultat etter skattekostnad		-1 645 330	-1 759 652
Årsresultat	7	-1 645 330	-1 759 652
Årsresultat etter minoritetsinteresser		-1 645 330	-1 759 652
Totalresultat		-1 645 330	-1 759 652
Overføringer og disponeringer			



Ordinært utbytte	7		
Konsernbidrag	7		
Avsatt til annen egenkapital	7		
Overført fra annen egenkapital	7	-1 645 330	-1 759 652
Sum overføringer og disponeringer		-1 645 330	-1 759 652



Organisasjonsnr: 974 697 343
MECTRO AS

BALANSE

Beløp i: NOK	Note	2021	2020
--------------	------	------	------

BALANSE - EIENDELER

Anleggsmidler

Immaterielle eiendeler

Forskning og utvikling	3	5 022 230	5 022 230
Utsatt skattefordel	6	324 459	367 844
Sum immaterielle eiendeler		5 346 688	5 390 073

Varige driftsmidler

Maskiner og anlegg	4, 8	589 286	444 286
Driftsløsøre, inventar o. a. utstyr	4, 8	575 848	
Sum varige driftsmidler		1 165 134	444 286

Finansielle anleggsmidler

Lån til foretak i samme konsern	9		1 000 000
Sum finansielle anleggsmidler			1 000 000

Sum anleggsmidler		6 511 822	6 834 359
--------------------------	--	------------------	------------------

Omløpsmidler

Varer

Sum varer	1, 8	22 890 580	19 029 031
------------------	------	-------------------	-------------------

Fordringer

Kundefordringer	5, 8	7 384 881	4 299 641
Andre kortsiktige fordringer	6, 8	570 020	1 592 428
Konsernfordringer	9	2 292 844	332 297
Sum fordringer		10 247 745	6 224 366

Bankinnskudd, kontanter og lignende

Bankinnskudd, kontanter o. l.	10	1 677 368	1 499 463
Sum bankinnskudd, kontanter og lignende		1 677 368	1 499 463

Sum omløpsmidler		34 815 694	26 752 860
-------------------------	--	-------------------	-------------------

SUM EIENDELER		41 327 516	33 587 219
----------------------	--	-------------------	-------------------

BALANSE - EGENKAPITAL OG GJELD

Egenkapital

Innskutt egenkapital



Aksjekapital	7, 11	1 000 000	1 000 000
Overkurs	7	10 700 000	10 700 000
Annen innskutt egenkapital	7	1 472 263	1 329 175
Sum innskutt egenkapital		13 172 263	13 029 175
Opptjent egenkapital			
Annen egenkapital	7		
Udisponert resultat			
Udekket tap	7		
Sum egenkapital	7	13 172 263	13 029 175
Gjeld			
Langsiktig gjeld			
Annen langsiktig gjeld			
Øvrig langsiktig gjeld	9	9 178 632	2 000 000
Sum annen langsiktig gjeld		9 178 632	2 000 000
Sum langsiktig gjeld		9 178 632	2 000 000
Kortsiktig gjeld			
Gjeld til			
kredittinstitusjoner	8	12 232 848	12 370 369
Leverandørgjeld	9	2 503 963	2 565 392
Betalbar skatt	6		
Skyldig offentlige avgifter		2 252 582	1 449 932
Utbytte	7, 9		
Kortsiktig konserngjeld	9		
Annen kortsiktig gjeld		1 987 229	2 172 351
Sum kortsiktig gjeld		18 976 621	18 558 044
Sum gjeld		28 155 253	20 558 044
SUM EGENKAPITAL OG GJELD		41 327 516	33 587 219



Organisasjonsnr: 974 697 343
MECTRO AS

NOTEOPPLYSNINGER - SELSKAP - alle poster oppgitt i hele tall

Note

Antall aksjer og aksjeeiere

Note
2

Antall årsverk i regnskapsåret

Virksomheten har hatt følgende antall årsverk:
39.00

Omløpsmidler Startdato Sluttdato Endring

Skattemessig fremf.undersk. Startdato Sluttdato Endring

Kortsiktig gjeld Startdato Sluttdato Endring



Årsregnskap 2021

Mectro AS

Styrets årsberetning
Resultatregnskap
Balanse
Kontantstrøm
Noter til regnskapet
Revisors beretning



Org.nr.: 974 697 343

**RESULTATREGNSKAP**

MECTRO AS

DRIFTSINNEKTER OG DRIFTSKOSTNADER	Note	2021	2020
Salgsinntekt		41 974 243	42 206 715
Annen driftsinntekt		395 845	1 703 161
Sum driftsinntekter		42 370 088	43 909 876
Varekostnad	1	15 975 220	16 050 867
End. beh. varer u.tilv. og ferdigvarer	1	-598 108	-304 297
Lønnskostnad	2, 3	20 710 856	21 133 607
Avskrivning av driftsmidler og immaterielle eiendeler	4	139 315	221 893
Annen driftskostnad	2, 5	7 299 047	8 609 737
Sum driftskostnader		43 526 330	45 711 808
Driftsresultat		-1 156 242	-1 801 931
FINANSINNEKTER OG FINANSKOSTNADER			
Annen renteinntekt		12	467
Annen finansinntekt		17 068	268 675
Rentekostnad til foretak i samme konsern		221 105	78 667
Annen rentekostnad		626 355	640 877
Annen finanskostnad		119 749	0
Resultat av finansposter		-950 128	-450 402
Ordinært resultat før skattekostnad		-2 106 371	-2 252 334
Skattekostnad på ordinært resultat	6	-461 041	-492 682
Ordinært resultat		-1 645 330	-1 759 652
Årsresultat	7	-1 645 330	-1 759 652
OVERFØRINGER			
Overført fra annen egenkapital	7	1 645 330	1 759 652
Sum overføringer		-1 645 330	-1 759 652



BALANSE

MECTRO AS

EIENDELER	Note	2021	2020
ANLEGGSMIDLER			
IMMATERIELLE EIENDELER			
Forskning og utvikling	3	5 022 230	5 022 230
Utsatt skattefordel	6	324 459	367 844
Sum immaterielle eiendeler		5 346 688	5 390 073
VARIGE DRIFTSMIDLER			
Maskiner og anlegg	4, 8	589 286	444 286
Driftsløsøre, inventar o.a. utstyr	4, 8	575 848	0
Sum varige driftsmidler		1 165 134	444 286
FINANSIELLE ANLEGGSMIDLER			
Lån til foretak i samme konsern	9	0	1 000 000
Sum finansielle anleggsmidler		0	1 000 000
Sum anleggsmidler		6 511 822	6 834 359
OMLØPSMIDLER			
Lager av varer og annen beholdning	1, 8	22 890 580	19 029 031
FORDRINGER			
Kundefordringer	5, 8	7 384 881	4 299 641
Andre kortsiktige fordringer	6, 8	570 020	1 592 428
Konsernfordringer	9	2 292 844	332 297
Sum fordringer		10 247 745	6 224 366
Bankinnskudd, kontanter o.l.	10	1 677 368	1 499 463
Sum omløpsmidler		34 815 694	26 752 860
Sum eiendeler		41 327 516	33 587 219



BALANSE

MECTRO AS

EGENKAPITAL OG GJELD	Note	2021	2020
EGENKAPITAL			
INNSKUTT EGENKAPITAL			
Aksjekapital	7, 11	1 000 000	1 000 000
Overkurs	7	10 700 000	10 700 000
Annen innskutt egenkapital	7	1 472 263	1 329 175
Sum innskutt egenkapital		13 172 263	13 029 175
OPPTJENT EGENKAPITAL			
Sum egenkapital	7	13 172 263	13 029 175
GJELD			
ANNEN LANGSIKTIG GJELD			
Øvrig langsiktig gjeld	9	9 178 632	2 000 000
Sum annen langsiktig gjeld		9 178 632	2 000 000
KORTSIKTIG GJELD			
Gjeld til kredittinstitusjoner	8	12 232 848	12 370 369
Leverandørgjeld	9	2 503 963	2 565 392
Skyldig offentlige avgifter		2 252 582	1 449 932
Annen kortsiktig gjeld		1 987 229	2 172 351
Sum kortsiktig gjeld		18 976 621	18 558 044
Sum gjeld		28 155 253	20 558 044
Sum egenkapital og gjeld		41 327 516	33 587 219

Horten
Styret i Mectro AS

Kirsti Skontorp
Styreleder

Ernest Skontorp
Styremedlem

Bjørnar Garmann Tønnesen
Daglig leder



INDIREKTE KONTANTSTRØM

MECTRO AS

	Note	2021	2020
KONTANTSTRØMMER FRA OPERASJONELLE AKTIVITETER			
Resultat før skattekostnad		-2 106 371	-2 252 334
Ordinære avskrivninger		139 315	221 893
Endring i varelager		-3 861 549	-3 218 988
Endring i kundefordringer		-3 085 241	4 271 345
Endring i leverandørgjeld		-61 430	1 070 667
Endring i andre tidsavgrensingsposter		2 972 232	-692 073
Netto kontantstrøm fra operasjonelle aktiviteter		-6 003 043	-599 488
KONTANTSTRØMMER FRA INVESTERINGSAKTIVITETER			
Utbetalinger ved kjøp av varige driftsmidler		-860 163	0
Netto kontantstrøm fra investeringsaktiviteter		-860 163	0
KONTANTSTRØMMER FRA FINANSIERINGSAKTIVITETER			
Innbetalinger ved opptak av ny langsiktig gjeld		10 206 000	2 000 000
Utbetalinger ved nedbetaling av langsiktig gjeld		-3 027 368	-1 400 000
Netto endring i kassekreditt		-137 521	507 484
Utbetalinger av utbytte		0	2 000 000
Utbetalinger av konsernbidrag		0	1 178 143
Netto kontantstrøm fra finansieringsaktiviteter		7 041 111	-2 070 659
Netto endring i kontanter og kontantekvivalenter		177 905	-2 670 147
Beh. av kont. og kontantekvivalenter ved per. begynnel		1 499 463	4 169 611
Beh. av kont. og kontantekvivalenter ved per. slutt		1 677 368	1 499 463



NOTER TIL ÅRSREGNSKAPET 2021

Regnskapsprinsipper

Årsregnskapet er satt opp i samsvar med regnskapslovens bestemmelser og god regnskapsskikk.

BRUK AV ESTIMATER

I utarbeidelse av årsregnskapet har man brukt estimater og forutsetninger som har påvirket resultatregnskapet og verdsettelsen av eiendeler og gjeld, samt usikre eiendeler og forpliktelser på balansedagen i henhold til god regnskapsskikk. Områder som i stor grad inneholder slike skjønsmessige vurderinger, høy grad av kompleksitet, eller områder hvor forutsetninger og estimater er vesentlige for årsregnskapet, er beskrevet i notene.

INNETEKTER

Inntektsføring ved salg av varer skjer på leveringstidspunktet. Tjenester inntektsføres etter hvert som de leveres.

SKATT

Skattekostnaden i resultatregnskapet omfatter både periodens betalbare skatt og endring i utsatt skatt. Utsatt skatt er beregnet med 22 % på grunnlag av de midlertidige forskjeller som eksisterer mellom regnskapsmessige og skattemessige verdier, samt ligningsmessig underskudd til fremføring ved utgangen av regnskapsåret. Skatteøkende og skattereduserende midlertidige forskjeller som reverserer eller kan reverseres i samme periode er utlignet og nettoført. Netto utsatt skattefordel balanseføres i den grad det er sannsynlig at denne kan bli utnyttet.

KLASSIFISERING OG VURDERING AV ANLEGGSMIDLER

Anleggsmidler omfatter eiendeler bestemt til varig eie og bruk. Anleggsmidler er vurdert til anskaffelseskost, fratrukket avskrivninger og nedskrivninger. Langsiktig gjeld balanseføres til nominelt beløp på transaksjonstidspunktet.

Varige driftsmidler balanseføres og avskrives over driftsmidlets økonomiske levetid. Direkte vedlikehold av driftsmidler kostnadsføres løpende under driftskostnader, mens påkostninger eller forbedringer tillegges driftsmidlets kostpris og avskrives i takt med driftsmidlet. Varige driftsmidler nedskrives til gjenvinnbart beløp ved verdifall som forventes ikke å være forbigående. Gjenvinnbart beløp er det høyeste av netto salgsverdi og verdi i bruk. Verdi i bruk er nåverdi av fremtidige kontantstrømmer knyttet til eiendelen. Nedskrivningen reverseres når grunnlaget for nedskrivningen ikke lenger er til stede.

KLASSIFISERING OG VURDERING AV OMLØPSMIDLER

Omløpsmidler og kortsiktig gjeld omfatter normalt poster som forfaller til betaling innen ett år etter balansedagen, samt poster som knytter seg til varekretsløpet. Omløpsmidler vurderes til laveste verdi av anskaffelseskost og virkelig verdi. Kortsiktig gjeld balanseføres til nominelt beløp på transaksjonstidspunktet.

FORSKNING OG UTVIKLING

Utgifter til forskning og utvikling balanseføres i den grad man kan identifisere en fremtidig økonomisk fordel knyttet til utvikling av en identifiserbar immaterielle eiendel og hvor anskaffelseskostnaden kan måles pålitelig. I motsatt fall kostnadsføres slike utgifter løpende. Balanseført forskning og utvikling avskrives lineært over økonomisk levetid.



NOTER TIL ÅRSREGNSKAPET 2021

VARER

Varer er vurdert til det laveste av anskaffelseskost og netto salgsverdi. Netto salgsverdi er estimert salgspris ved ordinær drift etter fradrag for beregnede nødvendige utgifter for gjennomføring av salget. Anskaffelseskost inkluderer utgifter påløpt ved anskaffelse av varene og kostnader for å bringe varene til nåværende plassering og tilordnes ved bruk av FIFO - prinsippet.

FORDRINGER

Kundefordringer og andre fordringer oppføres til pålydende etter fradrag for avsetning til forventet tap. Avsetning til tap gjøres på grunnlag av en individuell vurdering av de enkelte fordringene. For øvrige kundefordringer utføres en uspesifisert avsetning for å dekke forventet tap på krav.

KONTANTSTRØMOPPSTILLING

Kontantstrømoppstillingen er utarbeidet etter den indirekte metoden. Kontanter og kontantekvivalenter omfatter kontanter, bankinnskudd og andre kortsiktige, likvide plasseringer.

Note 1 Varer

	2021	2020
Råmaterialer	17 900 433	14 643 506
Varer i arbeid	3 707 396	2 475 009
Ferdigvarer	1 367 288	2 011 264
Ukurans	84 537	100 748
Sum netto varelager	22 890 580	19 029 031
Varekostnad totalt i perioden	15 377 112	15 746 570

Note 2 Lønnskostnader og ytelser, godtgjørelser til daglig leder, styret og revisor

Lønnskostnader

	2021	2020
Lønninger	17 353 518	17 835 803
Arbeidsgiveravgift	2 532 032	2 484 472
Pensjonskostnader	615 589	665 983
Andre ytelser	209 717	147 349
Sum	20 710 856	21 133 607

Selskapet har i 2021 sysselsatt 39 årsverk.

PENSJONSFORPLIKTELSE

Selskapet er pliktig til å ha tjenestepensjonsordning etter lov om obligatorisk tjenestepensjon. Selskapets pensjonsordninger tilfredsstiller kravene i denne lov.



NOTER TIL ÅRSREGNSKAPET 2021

Ytelser til ledende personer	Daglig leder	Styret	
Lønn	1 267 429		0
Annen godtgjørelse	17 164		0
Sum	1 284 593		0

REVISOR

Kostnadsført revisjonshonorar for 2021 utgjør kr 63 740.
I tillegg kommer honorar for andre tjenester med kr 51 285.

Note 3 Forsknings- og utviklingskostnader

Balanseførte forsknings- og utviklingskostnader er oppført i balansen med kr. 5 022 230. I 2021 er det balanseført forsknings- og utviklingskostnader med NOK 0.
Det ble i 2019 foretatt en nedvurdering av FoU-prosjekt med kr. 496 981 grunnet usikkerhet i prosjektet og fremtidig inntjening.

Note 4 Anleggsmidler

	Maskiner og anlegg	Driftsløsøre, inventar ol.	Sum
Anskaffelseskost pr. 01.01.21	23 192 641	7 610 703	30 803 344
+ Tilgang kjøpte driftsmidler	206 000	654 163	860 163
- Avgang i året		5 006 991	5 006 991
= Anskaffelseskost 31.12.21	23 398 641	3 257 875	26 656 516
Akkumulerte avskrivninger 31.12.21	22 809 355	2 682 027	25 491 382
= Bokført verdi 31.12.21	589 286	575 848	1 165 134
Årets ordinære avskrivninger	61 000	78 315	139 315
Økonomisk levetid	5 år	3-5 år	

Note 5 Kundefordringer

	2021	2020
Kundefordringer til pålydende	7 494 881	4 409 641
Avsetning til tap	110 000	110 000
Balanseført verdi av kundefordringer 31.12	7 384 881	4 299 641
Endring i avsetning til tap	0	110 000
Sum resultatførte tap på krav	0	110 000

Kostnadsført tap er klassifisert som annen driftskostnad i regnskapet.



NOTER TIL ÅRSREGNSKAPET 2021

Note 6 Skatt

Årets skattekostnad	2021	2020
Resultatført skatt på ordinært resultat:		
Betalbar skatt	0	-565 807
Endring i utsatt skattefordel	-461 041	73 125
Skattekostnad ordinært resultat	-461 041	-492 682
Skattepliktig inntekt:		
Ordinært resultat før skatt	-2 106 371	-2 252 334
Permanente forskjeller	10 730	12 873
Endring i midlertidige forskjeller	-197 203	-332 388
Mottatt konsernbidrag	2 292 844	0
Skattepliktig inntekt	0	-2 571 849
Betalbar skatt i balansen:		
Betalbar skatt på årets resultat	-504 426	0
Betalbar skatt på mottatt konsernbidrag	504 426	0
Skatt på tilbakeført underskudd	0	-565 807
Sum betalbar skatt i balansen	0	-565 807

Negativ betalbar skatt gjelder adgangen til å tilbakeføre underskudd for 2020 mot skattepliktig overskudd i 2018 og 2019

Skatteeffekten av midlertidige forskjeller som har gitt opphav til utsatt skatt og utsatte skattefordeler, spesifisert på typer av midlertidige forskjeller

	2021	2020	Endring
Varige driftsmidler	-1 205 277	-1 578 333	-373 057
Varebeholdning	-84 537	-100 748	-16 211
Fordringer	-110 000	47 065	157 065
Avsetninger mv	-75 000	-40 000	35 000
Sum	-1 474 814	-1 672 017	-197 203
Grunnlag for utsatt skattefordel	-1 474 814	-1 672 017	-197 203
Utsatt skattefordel (22 %)	-324 459	-367 844	-43 385



NOTER TIL ÅRSREGNSKAPET 2021

Note 7 Egenkapital

	Aksjekapital	Overkurs	Annen innskutt egenkapital	Sum egenkapital
Pr. 31.12.2020	1 000 000	10 700 000	1 329 175	13 029 175
Pr 01.01.2021	1 000 000	10 700 000	1 329 175	13 029 175
Årets resultat			-1 645 330	-1 645 330
Konsernbidrag mottatt			1 788 418	1 788 418
Pr. 31.12.2021	1 000 000	10 700 000	1 472 263	13 172 263

Note 8 Fordringer og gjeld

	2021	2020
Fordringer med forfall senere enn ett år		
Andre langsiktige fordringer	0	1 000 000
Sum	0	1 000 000
Langsiktig gjeld med forfall senere enn 5 år		
Sum	0	0
Gjeld sikret ved pant	12 232 848	12 370 369
Pantsatte eiendeler:		
Kundefordringer	7 384 881	4 299 641
Varer	22 890 580	19 029 031
Driftsløsøre	1 165 134	444 286
Sum	31 440 595	23 772 957

Note 9 Mellomværende med selskap i samme konsern m.v.

	Kundefordringer		Andre fordringer	
	2021	2020	2021	2020
Foretak i samme konsern	0	0	2 292 844	1 332 297
Sum	0	0	2 292 844	1 332 297
	Leverandørgjeld		Annen kortsiktig og langsiktig gjeld	
	2021	2020	2021	2020
Foretak i samme konsern	96 992	0	9 178 632	2 000 000
Sum	96 992	0	9 178 632	2 000 000

MECTRO AS

SIDE 10



NOTER TIL ÅRSREGNSKAPET 2021

Note 10 Bankinnskudd

Innestående midler på skattetrekkskonto (bundne midler) er på kr. 951 327.

Note 11 Aksjonærer

AKSJEKAPITALEN I MECTRO AS PR. 31.12 BESTÅR AV:

	Antall	Pålydende	Bokført
Ordinære aksjer	500	2 000,0	1 000 000
Sum	500		1 000 000

EIERSTRUKTUR

De største aksjonærene i % pr. 31.12 var:

	Ordinære	Eierandel	Stemmeandel
SKONTORP HOLDING AS	500	100,0	100,0



STYRETS ÅRSBERETNING
for
Mectro AS
2021

Selskapets virksomhet og hvor den drives:

Mectro AS produserer kundespesifiserte produkter og tjenester innenfor industriell elektronikk, samt utvikling og produksjon av hybridkretser og elektronikkmoduler. Bedriften holder til i leide lokaler i Kongeveien 77, 3188 Horten.

Resultat, investeringer, likviditet og finansiering:

Omsetningen i Mectro AS gikk ned fra 43,9 mill i 2020 til 42,3 mill i 2021. Årsresultatet ble -1.645.330 i 2021. Underskuddet skyldes nedgang i ordre på grunn av koronapandemien.

Det var ingen investering i utstyr i Mectro AS i 2021.

Mectro AS omløpsmidler midler var kr. 34,8 mill pr. 31.12.21 og kan derfor nedbetale kortsiktig gjeld ved hjelp av sine mest likvide midler.

Fortsatt drift:

Styret anser at 2021 var et økonomisk lite tilfredsstillende år, men utsiktene er gode på grunn av stor ordretilgang for 2022. Forutsetningen om fortsatt drift er derfor til stede.

Årsregnskapet for 2021 er satt opp under denne forutsetning.

Arbeidsmiljø, likestilling, personale og forurensning:

Selskapet hadde pr. 31.12.21 totalt 39 ansatte.

Av disse er 21 kvinner. Kvinner i administrative stillinger er 5 personer, mens antall kvinner i lederstillinger er 3 personer. Lønnen er lik for menn og kvinner.

Styret består av 3 personer, hvorav styreleder er kvinne.

Samarbeidet med de ansatte har vært konstruktivt, og selskapet har iverksatt tiltak for å opprettholde et positivt og inkluderende arbeidsmiljø. Bedriften er IA-bedrift.

Sykefraværet i 2021 var totalt 7 % som er det samme som året før.

Det har ikke forekommet eller blitt rapportert alvorlige arbeidsuhell eller ulykker i løpet av året, som har resultert i store materielle skader eller personskader i 2021.

Selskapet driver ikke virksomhet som forurensar det ytre miljø eller er regulert av konsesjoner eller pålegg.

Selskapet er ISO 14001:2015 og 9001:2015 sertifisert.



2:2

Selskapet arbeider aktivt, målrettet og planmessig for likestilling innenfor virksomheten. Ved rekruttering, både internt og eksternt prioriteres personlige kvalifikasjoner fremfor kjønn. Det underrepresenterte kjønn vil i større grad bli oppfordret til å søke. På denne måten vil selskapet forsøke å øke kvinneandelen i de stillingskategorier hvor denne er særskilt lav.

Selskapet har flere ansatte fra andre land.

Arbeidsmiljøet betraktes som godt, og det iverksettes løpende tiltak for forbedringer.

Bedriften arbeider aktivt for å fremme likestilling, sikre like muligheter og rettigheter og hindre diskriminering. Det er også foretatt en gjennomgang av kriteriene for karriereutvikling og lederstillinger i bedriften.


Selskapets videre utvikling:

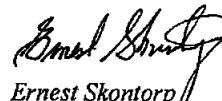
Selskapet har god ordretilgang og venter økt aktivitet neste regnskapsår.


Anvendelse av overskudd:

Avsatt til utbytte	0
Avsatt konsernbidrag	0
<u>Overført fra annen egenkapital</u>	<u>-1.645.330</u>
Sum	-1.645.330

Horten, 27.06.22


Kirsti Skontorp
Styreleder


Ernest Skontorp
Styremedlem


Bjørnar G. Tønnesen
Daglig leder



ÅSVANG & CO
STATSAUTORISERTE
REVISORER

Til generalforsamlingen i Mectro AS

Uavhengig revisors beretning

Konklusjon

Vi har revidert Mectro AS sitt årsregnskap som viser et underskudd på kr 1 645 330. Årsregnskapet består av balanse per 31. desember 2021, resultatregnskap for regnskapsåret avsluttet per denne datoen og noter til årsregnskapet, herunder et sammendrag av viktige regnskapsprinsipper.

Etter vår mening

- oppfyller årsregnskapet gjeldende lovkrav, og
- gir årsregnskapet et rettviseende bilde av selskapets finansielle stilling per 31. desember 2021 og av dets resultat for regnskapsåret avsluttet per denne datoen i samsvar med regnskapslovens regler og god regnskapsskikk i Norge.

Grunnlag for konklusjonen

Vi har gjennomført revisjonen i samsvar med de internasjonale revisjonsstandardene International Standards on Auditing (ISA-ene). Våre oppgaver og plikter i henhold til disse standardene er beskrevet nedenfor under "Revisors oppgaver og plikter ved revisjonen av årsregnskapet". Vi er uavhengige av selskapet slik det kreves i lov, forskrift og International Code of Ethics for Professional Accountants (inkludert internasjonale uavhengighetsstandarder) utstedt av the International Ethics Standards Board for Accountants (IESBA-reglene), og vi har overholdt våre øvrige etiske forpliktelser i samsvar med disse kravene. Innhentet revisjonsbevis er etter vår vurdering tilstrekkelig og hensiktsmessig som grunnlag for vår konklusjon.

Øvrig informasjon

Styret og daglig leder (ledelsen) er ansvarlige for øvrig informasjon som er publisert sammen med årsregnskapet. Øvrig informasjon består av årsberetningen. Vår konklusjon om årsregnskapet ovenfor dekker ikke øvrig informasjon.

I forbindelse med revisjonen av årsregnskapet er det vår oppgave å lese øvrig informasjon. Formålet er å vurdere hvorvidt det foreligger vesentlig inkonsistens mellom den øvrige informasjonen og årsregnskapet og den kunnskap vi har opparbeidet oss under revisjonen av årsregnskapet, eller hvorvidt øvrig informasjon fremstår som vesentlig feil. Vi har plikt til å rapportere dersom øvrig informasjon fremstår som vesentlig feil. Vi har ingenting å rapportere i så henseende.

Adresse
Revisjonsfirmaet Åsvang & Co AS
Munkegaten 3
Postboks 334
3101 Tønsberg

Telefon
33 30 00 80
E-post
revisjonsfirmaet@asvang.no

Foretaksnummer
987 679 026 MVA
Hjemmeside
www.aasvang.no

Medlemmer av
[Den norske Revisorforening](#)

side 1 av 2



ÅSVANG & CO
STATSAUTORISERTE
REVISORER

Ledelsens ansvar for årsregnskapet

Ledelsen er ansvarlig for å utarbeide årsregnskapet og for at det gir et rettviseende bilde i samsvar med regnskapslovens regler og god regnskapsskikk i Norge. Ledelsen er også ansvarlig for slik intern kontroll som den finner nødvendig for å kunne utarbeide et årsregnskap som ikke inneholder vesentlig feilinformasjon, verken som følge av misligheter eller utilsiktede feil.

Ved utarbeidelsen av årsregnskapet må ledelsen ta standpunkt til selskapets evne til fortsatt drift og opplyse om forhold av betydning for fortsatt drift. Forutsetningen om fortsatt drift skal legges til grunn for årsregnskapet så lenge det ikke er sannsynlig at virksomheten vil bli avviklet.

Revisors oppgaver og plikter ved revisjonen av årsregnskapet

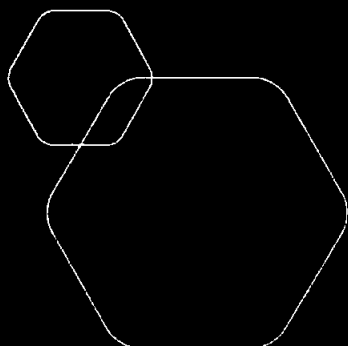
Vårt mål er å oppnå betryggende sikkerhet for at årsregnskapet som helhet ikke inneholder vesentlig feilinformasjon, verken som følge av misligheter eller utilsiktede feil, og å avgi en revisjonsberetning som inneholder vår konklusjon. Betryggende sikkerhet er en høy grad av sikkerhet, men ingen garanti for at en revisjon utført i samsvar med ISA-ene, alltid vil avdekke vesentlig feilinformasjon som eksisterer. Feilinformasjon kan oppstå som følge av misligheter eller utilsiktede feil. Feilinformasjon blir vurdert som vesentlig dersom den enkeltvis eller samlet med rimelighet kan forventes å påvirke økonomiske beslutninger som brukerne foretar basert på årsregnskapet.

For videre beskrivelse av revisors oppgaver og plikter vises det til:

<https://revisorforeningen.no/revisjonsberetninger>

Tønsberg, 27.06.2022
Revisjonsfirmaet Åsvang & Co AS

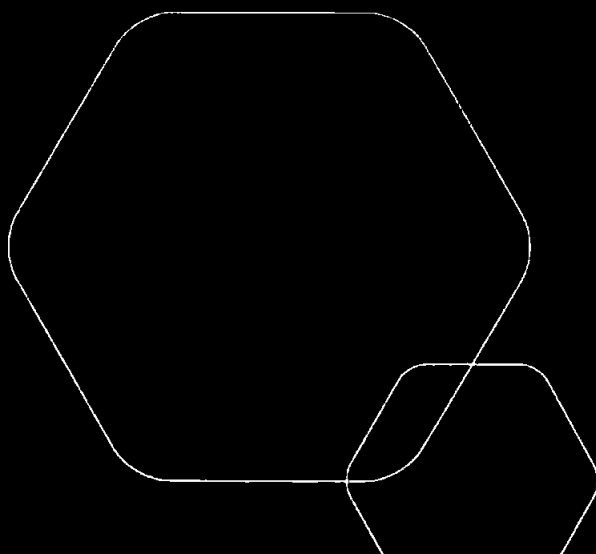
Birger Hanto
statsautorisert revisor



Årsregnskap 2021

Mectro AS

Styrets årsberetning
Resultatregnskap
Balanse
Kontantstrøm
Noter til regnskapet
Revisors beretning



Org.nr.: 974 697 343



STYRETS ÅRSBERETNING
for
Mectro AS
2021

Selskapets virksomhet og hvor den drives:

Mectro AS produserer kundespesifiserte produkter og tjenester innenfor industriell elektronikk, samt utvikling og produksjon av hybridkretser og elektronikkmoduler. Bedriften holder til i leide lokaler i Kongeveien 77, 3188 Horten.

Resultat, investeringer, likviditet og finansiering:

Omsetningen i Mectro AS gikk ned fra 43,9 mill i 2020 til 42,3 mill i 2021. Årsresultatet ble -1.645.330 i 2021. Underskuddet skyldes nedgang i ordre på grunn av koronapandemien.

Det var ingen investering i utstyr i Mectro AS i 2021.

Mectro AS omløpsmidler midler var kr. 34,8 mill pr. 31.12.21 og kan derfor nedbetale kortsiktig gjeld ved hjelp av sine mest likvide midler.

Fortsatt drift:

Styret anser at 2021 var et økonomisk lite tilfredsstillende år, men utsiktene er gode på grunn av stor ordretilgang for 2022. Forutsetningen om fortsatt drift er derfor til stede.

Årsregnskapet for 2021 er satt opp under denne forutsetning.

Arbeidsmiljø, likestilling, personale og forurensning:

Selskapet hadde pr. 31.12.21 totalt 39 ansatte.

Av disse er 21 kvinner. Kvinner i administrative stillinger er 5 personer, mens antall kvinner i lederstillinger er 3 personer. Lønnen er lik for menn og kvinner.

Styret består av 3 personer, hvorav styreleder er kvinne.

Samarbeidet med de ansatte har vært konstruktivt, og selskapet har iverksatt tiltak for å opprettholde et positivt og inkluderende arbeidsmiljø. Bedriften er IA-bedrift.

Sykefraværet i 2021 var totalt 7 % som er det samme som året før.

Det har ikke forekommet eller blitt rapportert alvorlige arbeidsuhell eller ulykker i løpet av året, som har resultert i store materielle skader eller personskader i 2021. Selskapet driver ikke virksomhet som forurensner det ytre miljø eller er regulert av konsesjoner eller pålegg.

Selskapet er ISO 14001:2015 og 9001:2015 sertifisert.



2:2

Selskapet arbeider aktivt, målrettet og planmessig for likestilling innenfor virksomheten. Ved rekruttering, både internt og eksternt prioriteres personlige kvalifikasjoner fremfor kjønn. Det underrepresenterte kjønn vil i større grad bli oppfordret til å søke. På denne måten vil selskapet forsøke å øke kvinneandelen i de stillingskategorier hvor denne er særskilt lav.

Selskapet har flere ansatte fra andre land.

Arbeidsmiljøet betraktes som godt, og det iverksettes løpende tiltak for forbedringer.

Bedriften arbeider aktivt for å fremme likestilling, sikre like muligheter og rettigheter og hindre diskriminering. Det er også foretatt en gjennomgang av kriteriene for karriereutvikling og lederstillinger i bedriften.


Selskapets videre utvikling:

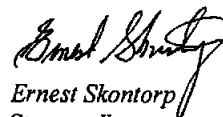
Selskapet har god ordretilgang og venter økt aktivitet neste regnskapsår.

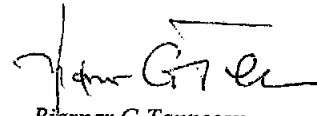
Anvendelse av overskudd:

Avsatt til utbytte	0
Avsatt konsernbidrag	0
<u>Overført fra annen egenkapital</u>	<u>-1.645.330</u>
Sum	-1.645.330

Horten, 27.06.22


Kirsti Skontorp
Styreleder


Ernest Skontorp
Styremedlem


Bjørnar G. Tønnesen
Daglig leder

**RESULTATREGNSKAP**

MECTRO AS

DRIFTSINNEKTER OG DRIFTSKOSTNADER	Note	2021	2020
Salgsinntekt		41 974 243	42 206 715
Annen driftsinntekt		395 845	1 703 161
Sum driftsinntekter		42 370 088	43 909 876
Varekostnad	1	15 975 220	16 050 867
End. beh. varer u.tilv. og ferdigvarer	1	-598 108	-304 297
Lønnskostnad	2, 3	20 710 856	21 133 607
Avskrivning av driftsmidler og immaterielle eiendeler	4	139 315	221 893
Annen driftskostnad	2, 5	7 299 047	8 609 737
Sum driftskostnader		43 526 330	45 711 808
Driftsresultat		-1 156 242	-1 801 931
FINANSINNEKTER OG FINANSKOSTNADER			
Annen renteinntekt		12	467
Annen finansinntekt		17 068	268 675
Rentekostnad til foretak i samme konsern		221 105	78 667
Annen rentekostnad		626 355	640 877
Annen finanskostnad		119 749	0
Resultat av finansposter		-950 128	-450 402
Ordinært resultat før skattekostnad		-2 106 371	-2 252 334
Skattekostnad på ordinært resultat	6	-461 041	-492 682
Ordinært resultat		-1 645 330	-1 759 652
Årsresultat	7	-1 645 330	-1 759 652
OVERFØRINGER			
Overført fra annen egenkapital	7	1 645 330	1 759 652
Sum overføringer		-1 645 330	-1 759 652

MECTRO AS

SIDE 2



BALANSE

MECTRO AS

EIENDELER	Note	2021	2020
ANLEGGSMIDLER			
IMMATERIELLE EIENDELER			
Forskning og utvikling	3	5 022 230	5 022 230
Utsatt skattefordel	6	324 459	367 844
Sum immaterielle eiendeler		5 346 688	5 390 073
VARIGE DRIFTSMIDLER			
Maskiner og anlegg	4, 8	589 286	444 286
Driftsløsøre, inventar o.a. utstyr	4, 8	575 848	0
Sum varige driftsmidler		1 165 134	444 286
FINANSIELLE ANLEGGSMIDLER			
Lån til foretak i samme konsern	9	0	1 000 000
Sum finansielle anleggsmidler		0	1 000 000
Sum anleggsmidler		6 511 822	6 834 359
OMLØPSMIDLER			
Lager av varer og annen beholdning	1, 8	22 890 580	19 029 031
FORDRINGER			
Kundefordringer	5, 8	7 384 881	4 299 641
Andre kortsiktige fordringer	6, 8	570 020	1 592 428
Konsernfordringer	9	2 292 844	332 297
Sum fordringer		10 247 745	6 224 366
Bankinnskudd, kontanter o.l.	10	1 677 368	1 499 463
Sum omløpsmidler		34 815 694	26 752 860
Sum eiendeler		41 327 516	33 587 219

MECTRO AS

SIDE 3




BALANSE


MECTRO AS

EGENKAPITAL OG GJELD	Note	2021	2020
EGENKAPITAL			
INNSKUTT EGENKAPITAL			
Aksjekapital	7, 11	1 000 000	1 000 000
Overkurs	7	10 700 000	10 700 000
Annen innskutt egenkapital	7	1 472 263	1 329 175
Sum innskutt egenkapital		13 172 263	13 029 175
OPPTJENT EGENKAPITAL			
Sum egenkapital	7	13 172 263	13 029 175
GJELD			
ANNEN LANGSIKTIG GJELD			
Øvrig langsiktig gjeld	9	9 178 632	2 000 000
Sum annen langsiktig gjeld		9 178 632	2 000 000
KORTSIKTIG GJELD			
Gjeld til kredittinstitusjoner	8	12 232 848	12 370 369
Leverandørgjeld	9	2 503 963	2 565 392
Skyldig offentlige avgifter		2 252 582	1 449 932
Annen kortsiktig gjeld		1 987 229	2 172 351
Sum kortsiktig gjeld		18 976 621	18 558 044
Sum gjeld		28 155 253	20 558 044
Sum egenkapital og gjeld		41 327 516	33 587 219

Horten
Styret i Mectro AS


Kirsti Skontorp
Styreleder


Ernest Skontorp
Styremedlem


Bjørnar Garmann Tønnesen
Daglig leder

**INDIREKTE KONTANTSTRØM**

MECTRO AS

	Note	2021	2020
KONTANTSTRØMMER FRA OPERASJONELLE AKTIVITETER			
Resultat før skattekostnad		-2 106 371	-2 252 334
Ordinære avskrivninger		139 315	221 893
Endring i varelager		-3 861 549	-3 218 988
Endring i kundefordringer		-3 085 241	4 271 345
Endring i leverandørgjeld		-61 430	1 070 667
Endring i andre tidsavgrensingsposter		2 972 232	-692 073
Netto kontantstrøm fra operasjonelle aktiviteter		-6 003 043	-599 488
KONTANTSTRØMMER FRA INVESTERINGSAKTIVITETER			
Utbetalinger ved kjøp av varige driftsmidler		-860 163	0
Netto kontantstrøm fra investeringsaktiviteter		-860 163	0
KONTANTSTRØMMER FRA FINANSIERINGSAKTIVITETER			
Innbetalinger ved opptak av ny langsiktig gjeld		10 206 000	2 000 000
Utbetalinger ved nedbetaling av langsiktig gjeld		-3 027 368	-1 400 000
Netto endring i kassekreditt		-137 521	507 484
Utbetalinger av utbytte		0	2 000 000
Utbetalinger av konsernbidrag		0	1 178 143
Netto kontantstrøm fra finansieringsaktiviteter		7 041 111	-2 070 659
Netto endring i kontanter og kontantekvivalenter		177 905	-2 670 147
Beh. av kont. og kontantekvivalenter ved per. begynnel		1 499 463	4 169 611
Beh. av kont. og kontantekvivalenter ved per. slutt		1 677 368	1 499 463

MECTRO AS

SIDE 5



NOTER TIL ÅRSREGNSKAPET 2021

Regnskapsprinsipper

Årsregnskapet er satt opp i samsvar med regnskapslovens bestemmelser og god regnskapsskikk.

BRUK AV ESTIMATER

I utarbeidelse av årsregnskapet har man brukt estimater og forutsetninger som har påvirket resultatregnskapet og verdsettelsen av eiendeler og gjeld, samt usikre eiendeler og forpliktelser på balansedagen i henhold til god regnskapsskikk. Områder som i stor grad inneholder slike skjønsmessige vurderinger, høy grad av kompleksitet, eller områder hvor forutsetninger og estimater er vesentlige for årsregnskapet, er beskrevet i notene.

INNETEKTER

Inntektsføring ved salg av varer skjer på leveringstidspunktet. Tjenester inntektsføres etter hvert som de leveres.

SKATT

Skattekostnaden i resultatregnskapet omfatter både periodens betalbare skatt og endring i utsatt skatt. Utsatt skatt er beregnet med 22 % på grunnlag av de midlertidige forskjeller som eksisterer mellom regnskapsmessige og skattemessige verdier, samt ligningsmessig underskudd til fremføring ved utgangen av regnskapsåret. Skatteøkende og skattereduserende midlertidige forskjeller som reverserer eller kan reverseres i samme periode er utlignet og nettoført. Netto utsatt skattefordel balanseføres i den grad det er sannsynlig at denne kan bli utnyttet.

KLASSIFISERING OG VURDERING AV ANLEGGSMIDLER

Anleggsmidler omfatter eiendeler bestemt til varig eie og bruk. Anleggsmidler er vurdert til anskaffelseskost, fratrukket avskrivninger og nedskrivninger. Langsiktig gjeld balanseføres til nominelt beløp på transaksjonstidspunktet.

Varige driftsmidler balanseføres og avskrives over driftsmidlets økonomiske levetid. Direkte vedlikehold av driftsmidler kostnadsføres løpende under driftskostnader, mens påkostninger eller forbedringer tillegges driftsmidlets kostpris og avskrives i takt med driftsmidlet. Varige driftsmidler nedskrives til gjenvinnbart beløp ved verdifall som forventes ikke å være forbigående. Gjenvinnbart beløp er det høyeste av netto salgsverdi og verdi i bruk. Verdi i bruk er nåverdi av fremtidige kontantstrømmer knyttet til eiendelen. Nedskrivningen reverseres når grunnlaget for nedskrivningen ikke lenger er til stede.

KLASSIFISERING OG VURDERING AV OMLØPSMIDLER

Omløpsmidler og kortsiktig gjeld omfatter normalt poster som forfaller til betaling innen ett år etter balansedagen, samt poster som knytter seg til varekretsløpet. Omløpsmidler vurderes til laveste verdi av anskaffelseskost og virkelig verdi. Kortsiktig gjeld balanseføres til nominelt beløp på transaksjonstidspunktet.

FORSKNING OG UTVIKLING

Utgifter til forskning og utvikling balanseføres i den grad man kan identifisere en fremtidig økonomisk fordel knyttet til utvikling av en identifiserbar immaterielle eiendel og hvor anskaffelseskostnaden kan måles pålitelig. I motsatt fall kostnadsføres slike utgifter løpende. Balanseført forskning og utvikling avskrives lineært over økonomisk levetid.



NOTER TIL ÅRSREGNSKAPET 2021

VARER

Varer er vurdert til det laveste av anskaffelseskost og netto salgsverdi. Netto salgsverdi er estimert salgspris ved ordinær drift etter fradrag for beregnede nødvendige utgifter for gjennomføring av salget. Anskaffelseskost inkluderer utgifter påløpt ved anskaffelse av varene og kostnader for å bringe varene til nåværende plassering og tilordnes ved bruk av FIFO - prinsippet.

FORDRINGER

Kundefordringer og andre fordringer oppføres til pålydende etter fradrag for avsetning til forventet tap. Avsetning til tap gjøres på grunnlag av en individuell vurdering av de enkelte fordringene. For øvrige kundefordringer utføres en uspesifisert avsetning for å dekke forventet tap på krav.

KONTANTSTRØMOPPSTILLING

Kontantstrømoppstillingen er utarbeidet etter den indirekte metoden. Kontanter og kontantekvivalenter omfatter kontanter, bankinnskudd og andre kortsiktige, likvide plasseringer.

Note 1 Varer

	2021	2020
Råmaterialer	17 900 433	14 643 506
Varer i arbeid	3 707 396	2 475 009
Ferdigvarer	1 367 288	2 011 264
Ukurans	84 537	100 748
Sum netto varelager	22 890 580	19 029 031
Varekostnad totalt i perioden	15 377 112	15 746 570

Note 2 Lønnskostnader og ytelser, godtgjørelser til daglig leder, styret og revisor

Lønnskostnader

	2021	2020
Lønninger	17 353 518	17 835 803
Arbeidsgiveravgift	2 532 032	2 484 472
Pensjonskostnader	615 589	665 983
Andre ytelser	209 717	147 349
Sum	20 710 856	21 133 607

Selskapet har i 2021 sysselsatt 39 årsverk.

PENSJONSFORPLIKTELSE

Selskapet er pliktig til å ha tjenestepensjonsordning etter lov om obligatorisk tjenestepensjon. Selskapets pensjonsordninger tilfredsstiller kravene i denne lov.



NOTER TIL ÅRSREGNSKAPET 2021

Ytelser til ledende personer	Daglig leder	Styret	
Lønn	1 267 429		0
Annen godtgjørelse	17 164		0
Sum	1 284 593		0

REVISOR

Kostnadsført revisjonshonorar for 2021 utgjør kr 63 740.
I tillegg kommer honorar for andre tjenester med kr 51 285.

Note 3 Forsknings- og utviklingskostnader

Balansførte forsknings- og utviklingskostnader er oppført i balansen med kr. 5 022 230. I 2021 er det balansført forsknings- og utviklingskostnader med NOK 0.

Det ble i 2019 foretatt en nedvurdering av FoU-prosjekt med kr. 496 981 grunnet usikkerhet i prosjektet og fremtidig inntjening.

Note 4 Anleggsmidler

	Maskiner og anlegg	Driftsløsøre, inventar ol.	Sum
Anskaffelseskost pr. 01.01.21	23 192 641	7 610 703	30 803 344
+ Tilgang kjøpte driftsmidler	206 000	654 163	860 163
- Avgang i året		5 006 991	5 006 991
= Anskaffelseskost 31.12.21	23 398 641	3 257 875	26 656 516
Akkumulerte avskrivninger 31.12.21	22 809 355	2 682 027	25 491 382
= Bokført verdi 31.12.21	589 286	575 848	1 165 134
Årets ordinære avskrivninger	61 000	78 315	139 315
Økonomisk levetid	5 år	3-5 år	

Note 5 Kundefordringer

	2021	2020
Kundefordringer til pålydende	7 494 881	4 409 641
Avsetning til tap	110 000	110 000
Balansført verdi av kundefordringer 31.12	7 384 881	4 299 641
Endring i avsetning til tap	0	110 000
Sum resultatførte tap på krav	0	110 000

Kostnadsført tap er klassifisert som annen driftskostnad i regnskapet.



NOTER TIL ÅRSREGNSKAPET 2021

Note 6 Skatt

Årets skattekostnad	2021	2020
Resultatført skatt på ordinært resultat:		
Betalbar skatt	0	-565 807
Endring i utsatt skattefordel	-461 041	73 125
Skattekostnad ordinært resultat	-461 041	-492 682
Skattepliktig inntekt:		
Ordinært resultat før skatt	-2 106 371	-2 252 334
Permanente forskjeller	10 730	12 873
Endring i midlertidige forskjeller	-197 203	-332 388
Mottatt konsernbidrag	2 292 844	0
Skattepliktig inntekt	0	-2 571 849
Betalbar skatt i balansen:		
Betalbar skatt på årets resultat	-504 426	0
Betalbar skatt på mottatt konsernbidrag	504 426	0
Skatt på tilbakeført underskudd	0	-565 807
Sum betalbar skatt i balansen	0	-565 807

Negativ betalbar skatt gjelder adgangen til å tilbakeføre underskudd for 2020 mot skattepliktig overskudd i 2018 og 2019

Skatteeffekten av midlertidige forskjeller som har gitt opphav til utsatt skatt og utsatte skattefordeler, spesifisert på typer av midlertidige forskjeller

	2021	2020	Endring
Varige driftsmidler	-1 205 277	-1 578 333	-373 057
Varebeholdning	-84 537	-100 748	-16 211
Fordringer	-110 000	47 065	157 065
Avsetninger mv	-75 000	-40 000	35 000
Sum	-1 474 814	-1 672 017	-197 203
Grunnlag for utsatt skattefordel	-1 474 814	-1 672 017	-197 203
Utsatt skattefordel (22 %)	-324 459	-367 844	-43 385



NOTER TIL ÅRSREGNSKAPET 2021

Note 7 Egenkapital

	Aksjekapital	Overkurs	Annen innskutt egenkapital	Sum egenkapital
Pr. 31.12.2020	1 000 000	10 700 000	1 329 175	13 029 175
Pr 01.01.2021	1 000 000	10 700 000	1 329 175	13 029 175
Årets resultat			-1 645 330	-1 645 330
Konsernbidrag mottatt			1 788 418	1 788 418
Pr. 31.12.2021	1 000 000	10 700 000	1 472 263	13 172 263

Note 8 Fordringer og gjeld

	2021	2020
Fordringer med forfall senere enn ett år		
Andre langsiktige fordringer	0	1 000 000
Sum	0	1 000 000
Langsiktig gjeld med forfall senere enn 5 år		
Sum	0	0
Gjeld sikret ved pant	12 232 848	12 370 369
Pantsatte eiendeler:		
Kundefordringer	7 384 881	4 299 641
Varer	22 890 580	19 029 031
Driftsløsøre	1 165 134	444 286
Sum	31 440 595	23 772 957

Note 9 Mellomværende med selskap i samme konsern m.v.

	Kundefordringer		Andre fordringer	
	2021	2020	2021	2020
Foretak i samme konsern	0	0	2 292 844	1 332 297
Sum	0	0	2 292 844	1 332 297
	Leverandørgjeld		Annen kortsiktig og langsiktig gjeld	
	2021	2020	2021	2020
Foretak i samme konsern	96 992	0	9 178 632	2 000 000
Sum	96 992	0	9 178 632	2 000 000

MECTRO AS

SIDE 10



NOTER TIL ÅRSREGNSKAPET 2021

Note 10 Bankinnskudd

Innestående midler på skattetrekkskonto (bundne midler) er på kr. 951 327.

Note 11 Aksjonærer

AKSJEKAPITALEN I MECTRO AS PR. 31.12 BESTÅR AV:

	Antall	Pålydende	Bokført
Ordinære aksjer	500	2 000,0	1 000 000
Sum	500		1 000 000

EIERSTRUKTUR

De største aksjonærene i % pr. 31.12 var:

	Ordinære	Eierandel	Stemmeandel
SKONTORP HOLDING AS	500	100,0	100,0



Til generalforsamlingen i Mectro AS

Uavhengig revisors beretning

Konklusjon

Vi har revidert Mectro AS sitt årsregnskap som viser et underskudd på kr 1 645 330. Årsregnskapet består av balanse per 31. desember 2021, resultatregnskap for regnskapsåret avsluttet per denne datoen og noter til årsregnskapet, herunder et sammendrag av viktige regnskapsprinsipper.

Etter vår mening

- oppfyller årsregnskapet gjeldende lovkrav, og
- gir årsregnskapet et rettviseende bilde av selskapets finansielle stilling per 31. desember 2021 og av dets resultat for regnskapsåret avsluttet per denne datoen i samsvar med regnskapslovens regler og god regnskapsskikk i Norge.

Grunnlag for konklusjonen

Vi har gjennomført revisjonen i samsvar med de internasjonale revisjonsstandardene International Standards on Auditing (ISA-ene). Våre oppgaver og plikter i henhold til disse standardene er beskrevet nedenfor under "Revisors oppgaver og plikter ved revisjonen av årsregnskapet". Vi er uavhengige av selskapet slik det kreves i lov, forskrift og International Code of Ethics for Professional Accountants (inkludert internasjonale uavhengighetsstandarder) utstedt av the International Ethics Standards Board for Accountants (IESBA-reglene), og vi har overholdt våre øvrige etiske forpliktelser i samsvar med disse kravene. Innhentet revisjonsbevis er etter vår vurdering tilstrekkelig og hensiktsmessig som grunnlag for vår konklusjon.

Øvrig informasjon

Styret og daglig leder (ledelsen) er ansvarlige for øvrig informasjon som er publisert sammen med årsregnskapet. Øvrig informasjon består av årsberetningen. Vår konklusjon om årsregnskapet ovenfor dekker ikke øvrig informasjon.

I forbindelse med revisjonen av årsregnskapet er det vår oppgave å lese øvrig informasjon. Formålet er å vurdere hvorvidt det foreligger vesentlig inkonsistens mellom den øvrige informasjonen og årsregnskapet og den kunnskap vi har opparbeidet oss under revisjonen av årsregnskapet, eller hvorvidt øvrig informasjon fremstår som vesentlig feil. Vi har plikt til å rapportere dersom øvrig informasjon fremstår som vesentlig feil. Vi har ingenting å rapportere i så henseende.

Adresse
Revisjonsfirmaet Åsvang & Co AS
Munkegaten 3
Postboks 334
3101 Tønsberg

Telefon
33 30 00 80
E-post
revisjonsfirmaet@asvang.no

Foretaksnummer
987 679 026 MVA
Hjemmeside
www.asvang.no

Medlemmer av
[Den norske Revisorforening](#)

side 1 av 2



ÅSVANG & CO
STATSAUTORISERTE
REVISORER

Ledelsens ansvar for årsregnskapet

Ledelsen er ansvarlig for å utarbeide årsregnskapet og for at det gir et rettviseende bilde i samsvar med regnskapslovens regler og god regnskapsskikk i Norge. Ledelsen er også ansvarlig for slik intern kontroll som den finner nødvendig for å kunne utarbeide et årsregnskap som ikke inneholder vesentlig feilinformasjon, verken som følge av misligheter eller utilsiktede feil.

Ved utarbeidelsen av årsregnskapet må ledelsen ta standpunkt til selskapets evne til fortsatt drift og opplyse om forhold av betydning for fortsatt drift. Forutsetningen om fortsatt drift skal legges til grunn for årsregnskapet så lenge det ikke er sannsynlig at virksomheten vil bli avviklet.

Revisors oppgaver og plikter ved revisjonen av årsregnskapet

Vårt mål er å oppnå betryggende sikkerhet for at årsregnskapet som helhet ikke inneholder vesentlig feilinformasjon, verken som følge av misligheter eller utilsiktede feil, og å avgi en revisjonsberetning som inneholder vår konklusjon. Betryggende sikkerhet er en høy grad av sikkerhet, men ingen garanti for at en revisjon utført i samsvar med ISA-ene, alltid vil avdekke vesentlig feilinformasjon som eksisterer. Feilinformasjon kan oppstå som følge av misligheter eller utilsiktede feil. Feilinformasjon blir vurdert som vesentlig dersom den enkeltvis eller samlet med rimelighet kan forventes å påvirke økonomiske beslutninger som brukerne foretar basert på årsregnskapet.

For videre beskrivelse av revisors oppgaver og plikter vises det til:
<https://revisorforeningen.no/revisjonsberetninger>

Tønsberg, 27.06.2022
Revisjonsfirmaet Åsvang & Co AS

Birger Hånto
statsautorisert revisor