



ÅRSREGNSKAPET FOR REGNSKAPSÅRET 2024 - GENERELL INFORMASJON

Enheten

Organisasjonsnummer:	918 392 009
Organisasjonsform:	Aksjeselskap
Foretaksnavn:	GLOBALCONNECT TOPHOLDING AS
Forretningsadresse:	Snarøyveien 36 1364 FORNEBU

Regnskapsår

Årsregnskapets periode:	01.01.2024 - 31.12.2024
-------------------------	-------------------------

Konsern

Mørselskap i konsern:	Ja
Konsernregnskap lagt ved:	Ja

Regnskapsregler

Regler for små foretak benyttet:	Nei
Benyttet ved utarbeidelsen av årsregnskapet til selskapet:	Regnskapslovens alminnelige regler
Benyttet ved utarbeidelsen av årsregnskapet til konsernet:	-

Årsregnskapet fastsatt av kompetent organ

Bekreftet av representant for selskapet:	Tone Namtvedt
Dato for fastsettelse av årsregnskapet:	22.05.2025

Grunnlag for avgivelse

År 2024: Årsregnskapet er elektronisk innlevert
År 2023: Tall er hentet fra elektronisk innlevert årsregnskap fra 2024

Det er ikke krav til at årsregnskapet m.v. som sendes til Regnskapsregisteret er undertegnet. Kontrollen på at dette er utført ligger hos revisor/enhetens øverste organ. Sikkerheten ivaretas ved at innsender har rolle/rettighet for innsending av årsregnskapet via Altinn, og ved at det bekreftes at årsregnskapet er fastsatt av kompetent organ.

Brønnøysundregistrene, 13.07.2025



Resultatregnskap

Beløp i: NOK	Note	2024	2023
RESULTATREGNSKAP			
Kostnader			
Annen driftskostnad	1	717 387	443 189
Sum kostnader		717 387	443 189
Driftsresultat		-717 387	-443 189
Finansinntekter og finanskostnader			
Inntekt på investering i annet foretak i samme konsern	2		
Renteinntekt fra foretak i samme konsern	2	104 215 499	84 719 702
Annen finansinntekt		1 208 878	720
Sum finansinntekter		105 424 377	84 720 421
Rentekostnad til foretak i samme konsern	2	490 773 026	310 577 911
Annen rentekostnad		4 066 008	263 141
Annen finanskostnad		16 575 067	16 494 067
Sum finanskostnader		511 414 101	327 335 119
Netto finans		-405 989 724	-242 614 698
Resultat før skattekostnad		-406 707 111	-243 057 887
Skattekostnad på resultat	3		
Årsresultat		-406 707 111	-243 057 887
Årsresultat etter minoritetsinteresser		-406 707 111	-243 057 887
Totalresultat		-406 707 111	-243 057 887
Overføringer og disponeringer			
Udekket tap		-406 707 111	-243 057 887
Sum overføringer og disponeringer	4	-406 707 111	-243 057 887



Balanse

Beløp i: NOK	Note	2024	2023
BALANSE - EIENDELER			
Anleggsmidler			
Immaterielle eiendeler			
Utvikling	5		
Utsatt skattefordel	3	345 325 553	345 325 553
Sum immaterielle eiendeler		345 325 553	345 325 553
Finansielle anleggsmidler			
Investering i datterselskap	6	5 861 781 866	5 861 781 866
Lån til foretak i samme konsern	2	1 855 286 869	1 751 071 370
Sum finansielle anleggsmidler		7 717 068 735	7 612 853 236
Sum anleggsmidler		8 062 394 288	7 958 178 789
Omløpsmidler			
Varer			
Fordringer			
Andre kortsiktige fordringer		223 657	39 561
Konsernfordringer	5	1 924 844	1 924 844
Sum fordringer		2 148 501	1 964 405
Bankinnskudd, kontanter o.l.	7		
Sum omløpsmidler		2 148 501	1 964 405
SUM EIENDELER		8 064 542 789	7 960 143 194
BALANSE - EGENKAPITAL OG GJELD			
Egenkapital			
Innskutt egenkapital			
Aksjekapital	4, 8	98 632 889	98 632 889
Overkurs	4	2 420 975 184	2 420 975 184
Sum innskutt egenkapital		2 519 608 073	2 519 608 073



Balanse

Beløp i: NOK	Note	2024	2023
Opptjent egenkapital			
Udekket tap	4	1 044 988 065	638 280 954
Sum opptjent egenkapital		-1 044 988 065	-638 280 954
Sum egenkapital	4	1 474 620 008	1 881 327 120
Gjeld			
Langsiktig gjeld			
Utsatt skatt	3		
Annen langsiktig gjeld			
Langsiktig konserngjeld	5	6 580 346 528	5 848 717 919
Sum annen langsiktig gjeld		6 580 346 528	5 848 717 919
Sum langsiktig gjeld		6 580 346 528	5 848 717 919
Kortsiktig gjeld			
Betalbar skatt	3		
Annen kortsiktig gjeld	5	9 576 253	230 098 155
Sum kortsiktig gjeld		9 576 253	230 098 155
Sum gjeld		6 589 922 781	6 078 816 074
SUM EGENKAPITAL OG GJELD		8 064 542 789	7 960 143 194



Årsregnskap

2024

GlobalConnect Topholding AS

Org.nr.:918 392 009





ÅRSBERETNING FOR GLOBALCONNECT TOPHOLDING AS FOR 2024

Generelt

GlobalConnect TopHolding AS er eid av GlobalConnect Group Holding AB.

Selskapet innehar samtlige aksjer i datterselskapet GlobalConnect AS, som igjen eier samtlige av aksjene i Bardufoss Kabel TV AS. Xfiber AS ble fusjonert inn i GlobalConnect AS 1. januar 2024.

GlobalConnect TopHolding AS er et rent holdingselskap, med formål å eie aksjer og finansiere virksomheten i de underliggende datterselskapene.

Driftsåret 2024

GlobalConnect TopHolding AS hadde i 2024 ingen omsetning. Driftsresultatet var negativt med 717 TNOK. I 2023 var driftsresultatet negativt med 443 TNOK. Resultatet før skatt er negativt med 406,7 MNOK. Resultat før skatt i 2023 var negativt med 242,6 MNOK. Egenkapitalandelen for GlobalConnect TopHolding AS utgjorde ved årsslutt 18 prosent. Selskapet har tilfredsstillende likviditet gjennom trekk på konsernets generelle trekkfasiliteter.

Det er i 2024 ikke resultatført kostnader til forskning og utvikling i GlobalConnect TopHolding AS.

Det fremlagte resultatregnskapet, balanse, kontantstrøm og noter for regnskapsåret gir etter styrets oppfatning et riktig uttrykk for GlobalConnect TopHolding AS sin stilling og resultat av virksomheten. Det er ikke inntruffet forhold etter årsskiftet som er av vesentlig betydning for å kunne bedømme selskapets resultat og stilling for 2024.

Selskapet har hatt negative resultater de seneste årene. Dette tærer på selskapets egenkapital. Styret følger resultatutviklingen i selskapet og vil ved behov initiere tiltak for å sikre at selskapet til enhver tid har tilstrekkelig likviditet og egenkapital.

Styresammensetning og daglig leder

Styret består av Martin Lippert (styreleder) og Per Morten Torvildsen.

Fortsatt drift

Gjennom EQT har konsernet et av Europas ledende investeringsfond som eier. EQT er kapitalsterk, og dedikert til å sikre profitabel vekst av GlobalConnect-konsernet. Strategien legger til rette for at selskapet skal bli en ledende aktør innen tele- og datakommunikasjon.

Selskapets prognoser tilfredsstillende de krav som er satt av selskapets styre og eiere. Styret bekrefter med dette at regnskapet er avlagt under forutsetning om fortsatt drift, i henhold til § 3-3a i regnskapsloven.





Personal, likestilling og miljø

Selskapet har ingen ansatte, og selskapet forurenser ikke det ytre miljø ettersom selskapet er et rent holdingselskap.

Forsikring for styrets medlemmer og daglig leder

Medlemmer av styret er dekket av konsernets gjeldende styreforsikring. Denne forsikringen dekker alle nåværende og tidligere styremedlemmer og ledende ansatte, som kan bli holdt personlig ansvarlig for selskapets disposisjoner i kraft av å være ansatt som ledende ansatt eller styremedlem.

Finansiell risiko

Finansiell risiko omfatter kredittrisiko, likviditetsrisiko, valutarisiko og renterisiko. Selskapene i konsernet er hovedsakelig utsatt for kredittrisiko gjennom kundefordringer. En vesentlig andel av konsernets tjenester forutsetter forskuddsbetaling fra kundene, og i 2024 hadde konsernet meget lave tap som følge av kontraktsbrudd eller konkurser. Konsernets kundemasser er i det vesentlige bedriftskunder og andre telekomoperatører, og man har de siste årene erfart forholdsvis lav risiko for tap. Selskapet og konsernet, med GlobalConnect Group Holding AB som låntaker, er finansiert av en kombinasjon av langsiktige lån og langsiktige trekkfasiliteter. Selskapet er ikke i vesentlig grad eksponert for endringer i valuta knyttet til den ordinære drift, ettersom hovedandelen av driftsinntekter og driftskostnader er i norske kroner. Selskapet er eksponert mot renterisiko som følge av at gjelden er knyttet opp mot flytende markedsrente, deler av denne gjelden har fastrenteeksponering gjennom rentesikringsavtaler.

Som enhver aktør i telekommunikasjonsbransjen er selskapet utsatt for generelle endringer i markedspriser på teletjenester. Selskapet må også tilpasse seg de til enhver tid gjeldende reguleringer fra Post- og Teletilsynet.

Operasjonell og regulativ risiko

Selskapet er utsatt for risiko fra flere operasjonelle og regulatoriske forhold. Deriblant; produktsammensetning, priser, nettverkskvalitet, nettverksdekning, driftsstabilitet, salg, distribusjon og mangfold av tjenester og produkter som alle påvirker kundeopplevelsen, samt GlobalConnect sin evne til å tiltrekke seg og beholde eksisterende kunder.

Øvrig

Det har ikke inntruffet andre forhold enn de som er nevnt i denne beretning som kan påvirke verdien av selskapet eller på annen måte ha betydning for selskapets interesser.

Den norske Åpenhetsloven trådte i kraft den 1. juli 2022. I henhold til lovens paragraf 1 er lovens mål å fremme virksomhetens respekt for grunnleggende menneskerettigheter og





anstendige arbeidsforhold i forbindelse med produksjon av varer og levering av tjenester, og sikre allmennheten tilgang til informasjon om hvordan virksomheter håndterer negative konsekvenser for grunnleggende menneskerettigheter og anstendige arbeidsforhold. For GlobalConnect TopHolding AS, med datterselskaper, betyr dette at selskapet vil gjennomføre grundige vurderinger av selskapets «fotavtrykk» knyttet til menneskerettigheter innenfor selskapets virksomhet. Dette innebærer at selskapet må evaluere hvordan virksomheten påvirker grunnleggende menneskerettigheter og anstendige arbeidsforhold. Enhver risiko for, eller brudd på dette må identifiseres og rapporteres. Eventuelle funn vil bli publisert i en årlig rapport i slutten av juni hvert år. Rapporten vil bli publisert på konsernets hjemmeside.

Årsresultat og disposisjoner

Årsresultat for 2024 for GlobalConnect TopHolding AS viser et underskudd på 406,7 MNOK. Alt overføres til udekket tap.

Fornebu, 22. mai 2025

.....
Martin Lippert
Styreleder

.....
Per Morten Torvildsen
Styremedlem





Resultatregnskap

GlobalConnect Topholding AS
Beløp i NOK
31.12

Driftsinntekter og driftskostnader	Note	2024	2023
Annen driftskostnad	1	717 387	443 189
Sum driftskostnader		717 387	443 189
Driftsresultat		-717 387	-443 189
Finansinntekter og finanskostnader			
Renteinntekt fra foretak i samme konsern	2	104 215 499	84 719 702
Annen finansinntekt		1 208 878	720
Rentekostnad til foretak i samme konsern	2	490 773 026	310 577 911
Annen rentekostnad		4 066 008	263 141
Annen finanskostnad		16 575 067	16 494 067
Resultat av finansposter		-405 989 724	-242 614 698
Resultat før skattekostnad		-406 707 111	-243 057 887
Resultat		-406 707 111	-243 057 887
Årsresultat		-406 707 111	-243 057 887
Overføringer			
Overført til udekket tap		406 707 111	243 057 887
Sum overføringer	4	-406 707 111	-243 057 887





Balanse

GlobalConnect Topholding AS
Beløp i NOK
31.12

Eiendeler	Note	2024	2023
Anleggsmidler			
Immaterielle eiendeler			
Utsatt skattefordel	3	345 325 553	345 325 553
Sum immaterielle eiendeler		345 325 553	345 325 553
Finansielle anleggsmidler			
Investeringer i datterselskap	6	5 861 781 866	5 861 781 866
Lån til foretak i samme konsern	2	1 855 286 869	1 751 071 370
Sum finansielle anleggsmidler		7 717 068 735	7 612 853 236
Sum anleggsmidler		8 062 394 288	7 958 178 789
Omløpsmidler			
Fordringer			
Andre kortsiktige fordringer		223 657	39 561
Konsernfordringer	5	1 924 844	1 924 844
Sum fordringer		2 148 501	1 964 405
Sum omløpsmidler		2 148 501	1 964 405
Sum eiendeler		8 064 542 789	7 960 143 194





Balanse

GlobalConnect Topholding AS
Beløp i NOK
31.12

Egenkapital og gjeld	Note	2024	2023
Egenkapital			
Innskutt egenkapital			
Aksjekapital	4, 8	98 632 889	98 632 889
Overkurs	4	2 420 975 184	2 420 975 184
Sum innskutt egenkapital		2 519 608 073	2 519 608 073
Opptjent egenkapital			
Udekket tap	4	-1 044 988 065	-638 280 954
Sum opptjent egenkapital		-1 044 988 065	-638 280 954
Sum egenkapital	4	1 474 620 008	1 881 327 120
Gjeld			
Annen langsiktig gjeld til selskap i samme konsern	5	6 580 346 528	5 848 717 919
Sum annen langsiktig gjeld		6 580 346 528	5 848 717 919
Kortsiktig gjeld			
Annen kortsiktig gjeld	5	9 576 253	230 098 155
Sum kortsiktig gjeld		9 576 253	230 098 155
Sum gjeld		6 589 922 781	6 078 816 074
Sum egenkapital og gjeld		8 064 542 789	7 960 143 194

Fornebu, 22.05.2025

Styret i GlobalConnect Topholding AS

Martin Lippert
styreleder

Per Morten Torvildsen
styremedlem





GlobalConnect Topholding AS

<u>Kontantstrøm</u>	<u>2024</u>	<u>2023</u>
Kontantstrøm fra operasjonelle aktiviteter		
Resultat før skatt	-406 707 111	-243 057 887
Endring i varelager, kundef og leverandørgjeld	-184 096	-22 247
Andre tidsavgrensningsposter*	0	7 544 799
Netto kontantstrøm fra operasjonelle aktiviteter	-406 891 207	-235 535 335
Kontantstrømmer fra investeringsaktiviteter		
Utbetaling ved kjøp av aksjer i datterselskaper	0	0
Netto kontantstrøm fra investeringer	0	0
Kontantstrømmer fra finansieringsaktiviteter		
Konsem	397 855 455	4 909 940
Innbetaling av egenkapital	0	0
Inn-/utbetalinger av konsernbidrag	0	-1 220 350
Netto kontantstrøm fra finansielle aktiviteter	397 855 455	3 689 590
Netto endring i likvidier i året, A+B+C	-9 035 752	-231 845 745
Konter og bankinnskudd pr 01.01.	-107 222 915	124 622 830
Konter og bankinnskudd pr 31.12.	-116 258 667	-107 222 915
Spesifikasjon av konter og konterekvivalenter		
Bankinnskudd	0	0
Konsemkonto	-116 258 667	-107 222 915
Sum	-116 258 667	-107 222 915





Noter til regnskapet for 2024

Regnskapsprinsipper

Årsregnskapet er satt opp i samsvar med regnskapslovens bestemmelser og god regnskapsskikk.

Konsolidering

GlobalConnect TopHolding AS inngår i Nordic Connectivity AB konsernet, og konsolideres inn i Nordic Connectivity konsernets konsernregnskap. Konsernregnskapet er tilgjengelig ved henvendelse til konsernets hovedkontor. Det kan også finnes på konsernets hjemmeside www.globalconnect.no

Virksomhet

GlobalConnect Topholding AS virksomhet har i 2024 bestått i å eie aksjer i GlobalConnect AS.

Selskapets hovedkontor ligger på Fornebu i Bærum.

GlobalConnect-konsernet tilbyr elektroniske kommunikasjonstjenester til bedrifts- grossist- og privatmarkedet, samt til offentlig sektor, innen bredbånd og datakommunikasjon. GlobalConnect-konsernet tilbud realiseres i det vesentlige gjennom produksjon av tjenester i konsernets nettverk, basert på et landsdekkende og fiberbasert transport- og aksessnett.

Klassifisering og vurdering av balanseposter

Omløpsmidler og kortsiktig gjeld omfatter poster som forfaller til betaling innen ett år etter balansedagen, samt poster som knytter seg til varekretsløpet. Øvrige poster er klassifisert som anleggsmiddel/langsiktig gjeld.

Omløpsmidler vurderes til laveste av anskaffelseskost og virkelig verdi. Kortsiktig gjeld i norske kroner balanseføres til nominelt beløp på etableringstidspunktet.

Anleggsmidler vurderes til anskaffelseskost, men nedskrives til virkelig verdi ved verdifall som ikke forventes å være forbigående. Anleggsmidler som forringes i verdi, avskrives lineært over forventet økonomisk levetid. Langsiktig gjeld balanseføres til nominelt beløp på etableringstidspunktet.

Nominelle beløp neddiskonteres hvis renteelementet er vesentlig.

Fordringer

Kundefordringer og andre fordringer er oppført i balansen til pålydende etter fradrag for avsetning til forventet tap. Avsetning til tap gjøres på grunnlag av individuelle vurderinger av de enkelte fordringene. I tillegg gjøres det for øvrige kundefordringer en uspesifisert avsetning for å dekke antatt tap.

Kontanter og kontantekvivalenter

Kontanter og kontantekvivalenter består av kontanter, bankinnskudd, andre kortsiktige, lett omsettelige investeringer med maksimum tre måneders opprinnelig løpetid og trekk på kassekreditt.

Skatter

Skattekostnaden i resultatregnskapet består av betalbar skatt og endring i utsatt skatt. Utsatt skatt/skattefordel beregnes på grunnlag av de midlertidige forskjellene som eksisterer mellom regnskapsmessige og skattemessige verdier, og på grunnlag av ligningsmessig underskudd til fremføring ved utgangen av regnskapsåret.

Skatteøkende og skattereduserende midlertidige forskjeller som reverserer eller kan reversere i samme periode, utlignes. Utsatt skattefordel på netto skattereduserende forskjeller som ikke er utlignet og på underskudd til fremføring, balanseføres i den grad skattefordelen antas å kunne utnyttes gjennom fremtidige skattepliktige overskudd. Utsatt skatt og skattefordel som kan balanseføres er oppført netto i balansen.

Betalbar skatt og utsatt skatt er regnskapsført direkte mot egenkapitalen i den grad skattepostene relaterer seg til egenkapitaltransaksjoner.





Usikre forpliktelser og betingede eiendeler

Ved regnskapsmessig vurdering av usikre forpliktelser og betingede eiendeler benyttes beste estimat. Beste estimat er basert på sannsynlig utfall og anslått verdi av den usikre forpliktelsen/betingede eiendelen. Estimatenes er basert på ledelsens beste vurderinger knyttet til disse forholdene. Betingede tap som er sannsynlige og kvantifiserbare kostnadsføres løpende.

Valuta

Pengeposter i utenlandsk valuta er vurdert til kursen ved regnskapsårets slutt. Løpende transaksjoner er omregnet til kursen på transaksjonstidspunktet. Valutadifferanser resultatføres som finansposter.

Nærstående parter

GlobalConnect Topholding AS er Mor selskapet i Norge. Alle selskaper kontrollert av GlobalConnect Topholding AS er nærstående med selskapet.

Bruk av estimater

Utarbeidelsen av årsregnskapet i henhold til god regnskapsskikk forutsetter at ledelsen benytter estimater og forutsetninger som påvirker resultatet og verdsettelsen av eiendeler og gjeld, samt opplysninger om usikre eiendeler og forpliktelser på balansedagen. Resultatet av vurderingene kan i etterkant vise seg å avvike fra de faktiske tall, og slike avvik resultatføres på det tidspunkt man får verifisert de vurderinger som er gjort.

Kontantstrøm

Kontantstrømpoppstillingen er utarbeidet etter den indirekte modellen. Kontanter og kontantekvivalenter omfatter kontanter, bankinnskudd og andre kortsiktige, likvide plasseringer som umiddelbart og med uvesentlig kursrisiko kan konverteres til kjente kontantbeløp og med forfallsdato kortere enn tre måneder fra anskaffelsesdato.





Note 1 - Ytelser til ledende personer, antall ansatte, revisor mv.

Det var ingen ansatte i selskapet i 2024. Daglig leder i selskapet er leid fra datterselskapet GlobalConnect A/S og mottar sin lønn fra GlobalConnect A/S. Det er ikke avtalt særskilt vederlag ved fratredelse.

Da selskapet ikke har ansatte, er selskapet ikke pliktig til å ha tjenestepensjon etter lov om obligatorisk tjenestepensjon.

Det er ikke betalt honorar til styret i 2024.

Det er ikke stilt sikkerhet eller gitt lån til ledende ansatte, tillitsvalgte og aksjeeiere mv.

<i>Fordeling av kostnadsført honorar til revisor (eks. mva)</i>	2024	2023
Lovpålagt revisjon	130 000	239 000
Annen revisjonsrelatert bistand	55 000	983 900
Sum	185 000	1 222 900

Note 2 - Transaksjoner med nærstående parter

Rentekostnad til selskap i samme konsern er presentert på egne regnskapslinje, "Rentekostnad til foretak i samme konsern". Dette utgjør for 2024 kr 490 773 026. Dette er renter på mellomværende med Nordic Connectivity Holding AB.

Alle konserninterne lån og renter på lån er til datterselskaper. Renteberegning er gjort til ordinære forretningsmessige vilkår.

Renteinntekter fra nærstående for 2024 utgjør kr 104 215 499 og rentekostnader utgjør kr 490 773 026.





Note 3 Skatt

Årets skattekostnad	2024	2023
Resultatført skatt på ordinært resultat:		
Betalbar skatt	0	0
Endring i utsatt skattefordel	0	0
Skattekostnad ordinært resultat	0	0
Skattepliktig inntekt:		
Ordinært resultat før skatt	-406 707 111	-243 057 887
Permanente forskjeller	0	0
Skattepliktig inntekt	-406 707 111	-243 057 887
Betalbar skatt i balansen:		
Betalbar skatt på årets resultat	0	0
Sum betalbar skatt i balansen	0	0

Skatteeffekten av midlertidige forskjeller og underskudd til fremføring som har gitt opphav til utsatt skatt og utsatte skattefordeler, spesifisert på typer av midlertidige forskjeller

	2024	2023	Endring
Sum	0	0	0
Akkumulert fremførbart underskudd	-2 745 371 124	-2 338 664 013	406 707 111
Avskåret rentefradrag	-314 270 331	-314 270 331	0
Inngår ikke i beregningen av utsatt skatt	1 489 979 849	1 083 272 738	-406 707 111
Grunnlag for utsatt skattefordel	-1 569 661 606	-1 569 661 606	0
Utsatt skattefordel (22%)	-345 325 553	-345 325 553	0

Note 4 - Egenkapital

	Aksjekapital	Overkurs	Udekket tap	Sum egenkapital
Pr. 1.1.2024	98 632 889	2 420 975 184	-638 280 954	1 881 327 120
Årets resultat			-406 707 111	-406 707 111
Pr. 31.12.2024	98 632 889	2 420 975 184	-1 044 988 065	1 474 620 008

Note 5 - Mellomværende med selskap i samme konsern m.v.

	2024	2023
Andre fordringer inkludert konsernbidrag	1 924 844	1 924 844
Sum	1 924 844	1 924 844
Gjeld		
	2024	2023
Annen langsiktig gjeld	6 580 346 528	5 848 717 919
Annen kortsiktig gjeld inkludert konsernbidrag	9 576 253	230 098 155
Sum	6 589 922 781	6 078 816 074

Konserninterne lån renteberegnes til markedsmessige vilkår. Renten settes individuelt per konto og enhet, og kan variere. I 2024 utgjør det 5,87%.





Note 6 - Datterselskap, tilknyttet selskap m.v.

Datterselskap	Anskaffelses- tidspunkt	Forretnings- kontor	Eierandel	Stemme- andel
GlobalConnect AS	2021	Bærum, NOR	100 %	100 %

Investeringer etter kostmetoden:

Selskapets navn	Aksjekapital	Antall aksjer	Balanseført verdi	Egenkapital	Resultat
GlobalConnect AS	200 763 000	22 307 000	5 861 781 866	2 075 910 600	-326 977 282

Selskapet foretar hvert år en vurdering av aksjenes verdi gjennom nedskrivningstester som baseres på neddiskontering av forventede fremtidige kontantstrømmer.

Note 7 - Bankinnskudd og bundne midler

Da selskapet ikke har hatt lønnede ansatte i 2024 er det ikke lenger krav om bundne skattetrekksmidler eller skattetrekksgaranti.

Note 8 - Aksjekapital

Aksjekapitalen i GlobalConnect Topholding AS pr. 31.12. består av følgende aksjeklasser:

	Antall	Pålydende	Balanseført
A-aksjer	71 733 010	1,1	78 906 311
B-aksjer	17 933 253	1,1	19 726 578
Sum	89 666 263		98 632 889

Oversikt over aksjonærene i selskapet pr. 31.12:

Aksjonær	A-aksjer	B-aksjer	Eier andel	Stemme andel
GlobalConnect Group Holding AB	71 733 010	17 933 253	100%	100%
Sum	71 733 010	17 933 253	100%	100%

Selskapet har 89 666 263 aksjer, hver pålydende kr. 1,1. Samlet aksjekapital utgjør kr. 98 632 889. På selskapets generalforsamling har hver A-aksje en stemme og hver B-aksje en stemme.





Verifikasjon

Transaksjon 09222115557547512675

Dokument

GlobalConnect Topholding AS 14.05.25 v2
Hoveddokument
13 sider
Initiert på 2025-05-22 16:43:34 CEST (+0200) av Siri Eggen
Mogstad (SEM)
Ferdigstilt den 2025-05-23 11:57:43 CEST (+0200)

Initiativtaker

Siri Eggen Mogstad (SEM)
GlobalConnect
Organisasjonsnr. 890164072
sirmog@globalconnect.no
+4795177540

Underskriverne

Martin Lippert (ML)
mal@globalconnect.no



Navnet som ble returnert av MitID var "Martin Lippert"
Signert 2025-05-23 11:57:43 CEST (+0200)

Per Morten Torvildsen (PMT)
pertor@globalconnect.no



Navnet norsk BankID oppga var "Per Morten Torvildsen"
BankID utstedt av "DNB Bank ASA"
2025-02-18 08:25:12 CET (+0100)
Signert 2025-05-22 20:08:06 CEST (+0200)

This verification was issued by Scrive. For more information/evidence about this document see the concealed attachments. Use a PDF-reader such as Adobe Reader that can show concealed attachments to view the attachments. Please observe that if the document is printed, the integrity of such printed copy cannot be verified as per the below and that a basic print-out lacks the contents of the concealed attachments. The digital signature (electronic seal) ensures that the integrity of this document, including the concealed attachments, can be proven mathematically and independently of Scrive. For your convenience Scrive also provides a service that enables you to automatically verify the document's integrity at: <https://scrive.com/verify>





Statsautoriserte revisorer
Ernst & Young AS
Stortorvet 7, 0155 Oslo
Postboks 1156 Sentrum, 0107 Oslo

Foretaksregisteret: NO 976 389 387 MVA
Tlf: +47 24 00 24 00

www.ey.no
Medlemmer av Den norske Revisorforening

Til generalforsamlingen i GlobalConnect Topholding AS

UAVHENGIG REVISORS BERETNING

Konklusjon

Vi har revidert årsregnskapet for GlobalConnect Topholding AS som består av balanse per 31. desember 2024, resultatregnskap og kontantstrøm for regnskapsåret avsluttet per denne datoen og noter til årsregnskapet, herunder et sammendrag av viktige regnskapsprinsipper.

Etter vår mening

- oppfyller årsregnskapet gjeldende lovkrav, og
- gir årsregnskapet et rettviseende bilde av selskapets finansielle stilling per 31. desember 2024 og av dets resultater og kontantstrømmer for regnskapsåret avsluttet per denne datoen i samsvar med regnskapslovens regler og god regnskapsskikk i Norge.

Grunnlag for konklusjon

Vi har gjennomført revisjonen i samsvar med International Standards on Auditing (ISA-ene). Våre oppgaver og plikter i henhold til disse standardene er beskrevet nedenfor under *Revisors oppgaver og plikter ved revisjonen av årsregnskapet*. Vi er uavhengige av selskapet i samsvar med kravene i relevante lover og forskrifter i Norge og *International Code of Ethics for Professional Accountants* (inkludert internasjonale uavhengighetsstandarder) utstedt av International Ethics Standards Board for Accountants (IESBA-reglene), og vi har overholdt våre øvrige etiske forpliktelser i samsvar med disse kravene. Innhentet revisjonsbevis er etter vår vurdering tilstrekkelig og hensiktsmessig som grunnlag for vår konklusjon.

Øvrig informasjon

Styret (ledelsen) er ansvarlige for informasjonen i årsberetningen. Vår konklusjon om årsregnskapet ovenfor dekker ikke informasjonen i årsberetningen.

I forbindelse med revisjonen av årsregnskapet er det vår oppgave å lese årsberetningen. Formålet er å vurdere hvorvidt det foreligger vesentlig inkonsistens mellom årsberetningen og årsregnskapet og den kunnskap vi har opparbeidet oss i revisjonen av årsregnskapet, eller hvorvidt informasjon i årsberetningen ellers fremstår som vesentlig feil. Vi har plikt til å rapportere dersom årsberetningen fremstår som vesentlig feil. Vi har ingenting å rapportere i så henseende.

Basert på kunnskapen vi har opparbeidet oss i revisjonen, mener vi at årsberetningen

- er konsistent med årsregnskapet og
- inneholder de opplysninger som skal gis i henhold til gjeldende lovkrav.

Ledelsens ansvar for årsregnskapet

Ledelsen er ansvarlig for å utarbeide årsregnskapet og for at det gir et rettviseende bilde i samsvar med regnskapslovens regler og god regnskapsskikk i Norge. Ledelsen er også ansvarlig for slik intern kontroll som den finner nødvendig for å kunne utarbeide et årsregnskap som ikke inneholder vesentlig feilinformasjon, verken som følge av misligheter eller utilsiktede feil.

Ved utarbeidelsen av årsregnskapet må ledelsen ta standpunkt til selskapets evne til fortsatt drift og opplyse om forhold av betydning for fortsatt drift. Forutsetningen om fortsatt drift skal legges til grunn for



**Shape the future
with confidence**

årsregnskapet med mindre ledelsen enten har til hensikt å avvike selskapet eller virksomheten, eller ikke har noe annet realistisk alternativ.

Revisors oppgaver og plikter ved revisjonen av årsregnskapet

Vårt mål er å oppnå betryggende sikkerhet for at årsregnskapet som helhet ikke inneholder vesentlig feilinformasjon, verken som følge av misligheter eller utilsiktede feil, og å avgjøre en revisjonsberetning som inneholder vår konklusjon. Betyggende sikkerhet er en høy grad av sikkerhet, men ingen garanti for at en revisjon utført i samsvar med ISA-ene, alltid vil avdekke vesentlig feilinformasjon. Feilinformasjon kan oppstå som følge av misligheter eller utilsiktede feil. Feilinformasjonen er å anse som vesentlig dersom den enkeltvis eller samlet med rimelighet kan forventes å påvirke de økonomiske beslutningene som brukerne foretar, på grunnlag av årsregnskapet.

Som del av en revisjon i samsvar med ISA-ene, utøver vi profesjonelt skjønn og utviser profesjonell skepsis gjennom hele revisjonen. I tillegg:

- identifiserer og vurderer vi risikoen for vesentlig feilinformasjon i årsregnskapet, enten det skyldes misligheter eller utilsiktede feil. Vi utformer og gjennomfører revisjonshandlinger for å håndtere slike risikoer, og innhenter revisjonsbevis som er tilstrekkelig og hensiktsmessig som grunnlag for vår konklusjon. Risikoen for at vesentlig feilinformasjon som følge av misligheter ikke blir avdekket, er høyere enn for feilinformasjon som skyldes utilsiktede feil, siden misligheter kan innebære samarbeid, forfalskning, bevisste utelatelser, uriktige fremstillinger eller overstyring av intern kontroll.
- opparbeider vi oss en forståelse av intern kontroll som er relevant for revisjonen, for å utforme revisjonshandlinger som er hensiktsmessige etter omstendighetene, men ikke for å gi uttrykk for en mening om effektiviteten av selskapets interne kontroll.
- evaluerer vi om de anvendte regnskapsprinsippene er hensiktsmessige og om regnskapsestimaterne og tilhørende noteopplysninger utarbeidet av ledelsen er rimelige.
- konkluderer vi på om ledelsens bruk av fortsatt drift-forutsetningen er hensiktsmessig, og, basert på innhentede revisjonsbevis, hvorvidt det foreligger vesentlig usikkerhet knyttet til hendelser eller forhold som kan skape tvil av betydning om selskapets evne til fortsatt drift. Dersom vi konkluderer med at det eksisterer vesentlig usikkerhet, kreves det at vi i revisjonsberetningen henleder oppmerksomheten på tilleggsopplysningene i årsregnskapet, eller, dersom slike tilleggsopplysninger ikke er tilstrekkelige, at vi modifierer vår konklusjon. Våre konklusjoner er basert på revisjonsbevis innhentet frem til datoen for revisjonsberetningen. Etterfølgende hendelser eller forhold kan imidlertid medføre at selskapet ikke kan fortsette driften.
- evaluerer vi den samlede presentasjonen, strukturen og innholdet i årsregnskapet, inkludert tilleggsopplysningene, og hvorvidt årsregnskapet gir uttrykk for de underliggende transaksjonene og hendelsene på en måte som gir et rettviseende bilde.

Vi kommuniserer med styret blant annet om det planlagte innholdet i og tidspunkt for revisjonsarbeidet og eventuelle vesentlige funn i revisjonen, herunder vesentlige svakheter i intern kontroll som vi avdekker gjennom revisjonen.

Oslo, 23. mai 2025
ERNST & YOUNG AS

Revisjonsberetningen er signert elektronisk

Petter Frode Larsen
statsautorisert revisor

Uavhengig revisors beretning - GlobalConnect Topholding AS 2024

A member firm of Ernst & Young Global Limited

Penneo Dokumentnøkkel: L.L.CM-KML1V-70410-CY1JP-FOPWL-YBT9Z



PENNEO

Signaturene i dette dokumentet er juridisk bindende. Dokument signert med "Penneo™ - sikker digital signatur". De signerende parter sin identitet er registrert, og er listet nedenfor.

"Med min signatur bekrefter jeg alle datoer og innholdet i dette dokument."

Larsen, Petter Frode

Statsautorisert revisor

På vegne av: Ernst & Young AS

Serienummer: no_bankid:9578-5994-4-4118388

IP: 147.161.xxx.xxx

2025-05-23 12:14:34 UTC



Penneo Dokumentnøkkel: LLLCM-KML1V-7O410-CY1JP-FQPWL-YBT9Z

Dette dokumentet er signert digitalt via [Penneo.com](https://penneo.com). De signerte dataene er validert ved hjelp av den matematiske hashverdien av det originale dokumentet. All kryptografisk bevisføring er innebygd i denne PDF-en for fremtidig validering.

Dette dokumentet er forseglest med et kvalifisert elektronisk segl. For mer informasjon om Penneos kvalifiserte tillitstjenester, se <https://eudi.penneo.com>.

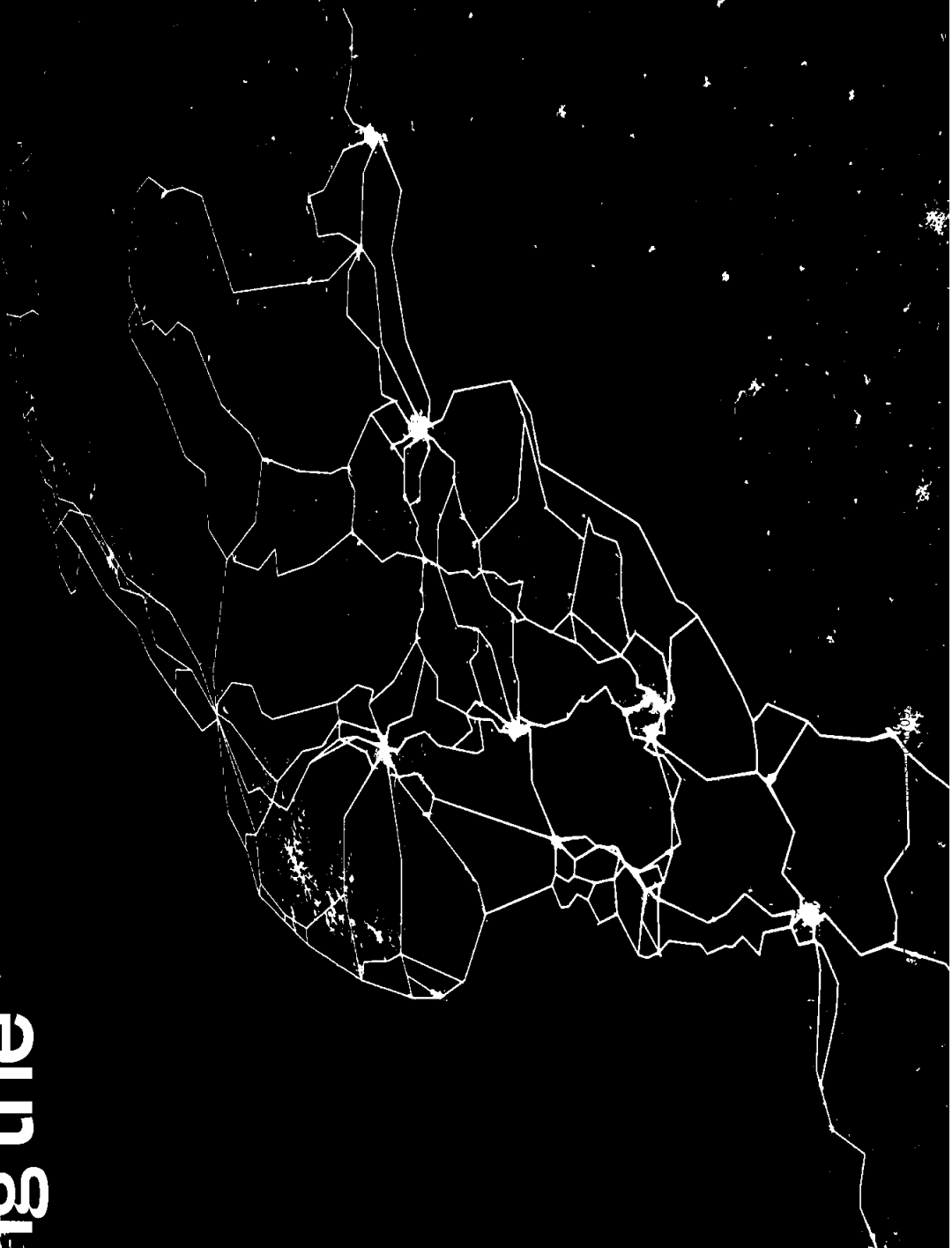
Slik kan du bekrefte at dokumentet er originalt

Når du åpner dokumentet i Adobe Reader, kan du se at det er sertifisert av **Penneo A/S**. Dette beviser at innholdet i dokumentet ikke har blitt endret siden tidspunktet for signeringen. Bevis for de individuelle signatørens digitale signaturer er vedlagt dokumentet.

Du kan bekrefte de kryptografiske bevisene ved hjelp av Penneos validator, <https://penneo.com/validator>, eller andre valideringsverktøy for digitale signaturer.

Års- och hållbarhetsredovisning

Building the



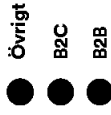
Prestation i korthet

Finansiell

Intäkter och övriga intäkter

8.1bn

2023: 7.6bn



4.4bn

2023: 4.0bn

Justerad EBITDA

7.7bn

2023: 7.0bn

MRC

53.7%

2023: 53.2%

Justerad EBITDA margin %

Capex

4.8bn

2023: 5.8bn

Prestation

Tillväxt i intäkter

6.9%

2023: 6.2%



6.6%

2023: 10.0%

Organisk MRC-tillväxt %

14.1%

2023: 19.5%

B2C:Organisk MRC tillväxt %

11.4%

2023: 7.4%

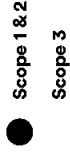
Smart Connect*-omsättning organisk tillväxt %

Hållbarhet

Marknadsbaserade växthusgasutsläpp
Scope 1,2 and 3 ('000 tCO₂e)

4.8%

GHG utsläppminskning 2024



368.1

2.3

365.8

Årsrensning av utsläpp

100%

2023: 100%

Elförbrukning täckt av förnybar energi

8.9/10

2023: 8.9/10

Medarbetarresultat engagemangsfrel

50% | 50%

2023: 57% | 43%

Mångfald i ledningsgruppen
Män | Kvinnor

9.2%

2023: 11.2%

Frivilligt engagemang



*SmartConnect är vår integrerade lösning för uppkoppling som sammanför olika nätverks- och IT-tjänster till en enda, hållbar plattform med fokus på säkerhet, skalbarhet och användarvänlig nätverksmiljö.

Vårt avtryck Nordens största fibernet

GlobalConnect* är en av de ledande leverantörerna av digital infrastruktur och datakommunikation i norra Europa och har det största sammankopplade fibernätet i regionen.

Vi kallar oss gärna ingången till Norden. Vårt omfattande nordiska nätverk ansluter till lokala nätverk och datacenter i Danmark, Finland, Norge, Sverige och Tyskland, vilket möjliggör en stark lokal närvaro med global räckvidd.

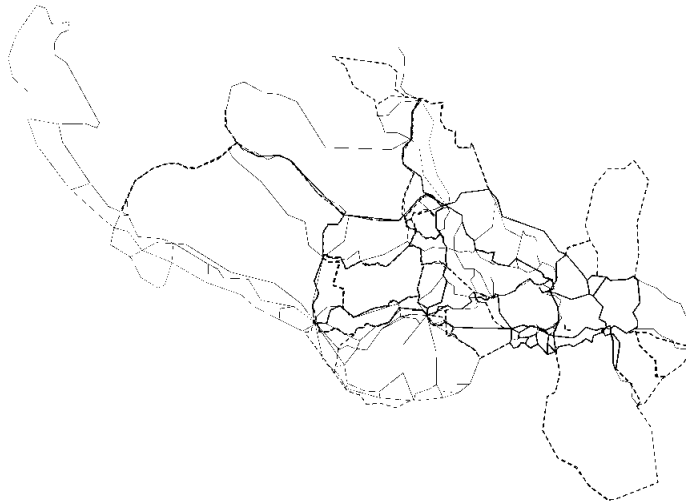
244,000
(+28,000 km under 2024)



Kilometer fiber

Anställda

1,820



100 000



1.1 mn

Bostäder i absolut närhet i 2024

Total bostäder i absolut närhet

23



Datacenter

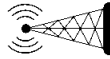
35,000 m²

Datacenter space

907,000

Totalt uppkopplade bostäder

50%



27

av all data som flödar in och ut ur Norden passerar genom vårt nätverk

Sjökablar

- Existerande optiskt nätverk
- - - Planerat optiskt nätverk
- Existerande svart fiber-nätverk
- - - Planerat svart fiber-nätverk

*Med Nordic Connectivity AB som moderbolag till Nordic Connectivity Group, benämnt GlobalConnect



01

Vi är

GlobalConnect

02

Hållbarhetsrapportering

03

Finansiella
rapporter

Vår historia	6
Strategi och verksamhet	8
Nu är tiden för digital infrastruktur	9
Strategisk ambition och tillväxtplattform	11
Vår affärsmodell	16
Strategi	19
2024 i korthet	21
Bolagsstyrning	22
Bolagsstyrning i GlobalConnect	23
Styrelsen	24
Ledningsgruppen	28

Hållbarhetsrapportering	31
Brev från ESG-ambassadörerna	32
Övergripande hållbarhetsstrategi och resultat	33
Allmänna upplysningar	35
Allmän grund för upprättande av hållbarhetsredovisning	36
Hållbarhetsstyrning	37
Dubbel väsentlighetsbedömning	38
Värdekedja	41
Väsentliga hållbarhetsrelaterade effekter, risker och möjligheter	42
Intressenter	46

Miljö	47
Övergångsplan för begränsning av klimatförändringar	49
Berättelser om miljöpåverkan	56
Socialt ansvar	58
Egen personal	60
Sociala berättelser	66
Bolagsstyrning	68
Bolagsstyrning	70
Berättelser om påverkan av bolagsstyrning	73
Revisorsyttrande och revisorsrapport	74
Bilag	76

Årsrapport regnskapsåret 2024 for 918392009

Förvaltningsberättelse	
Koncernens finansiella rapporter	
Koncernens noter	
Moderbolagets finansiella rapporter	
Moderbolagets noter	
Revisionsberättelse	

Vi är GlobalConnect

Vår historia

6

Strategi och verksamhet

8

Nu är tiden för digital infrastruktur

9

Strategisk ambition och tillväxtplattform

11

Vår affärsmodell

16

Strategi

19

2024 i korthet

21

Bolagsstyrning

22

Bolagsstyrning i GlobalConnect

23

Styrelsen


24

Ledningsgruppen

28

VD: N HAR ORDET

Accelererande tillväxt och uppkoppling: Ett banbrytande år för den nordiska digitala infrastrukturen



På GlobalConnect är vår mission tydlig: att leverera kritisk digital infrastruktur som möjliggör företag, kopplar samman samhällen och stödjer samhällets digitala omvandling. Under 2024 uppfyllde vi detta åtagande genom att möta den växande efterfrågan på snabba och tillförlitliga uppkopplingar och ytterligare framtidssäkra vår infrastruktur samtidigt som vi drev en stark affärsutveckling.

Stärker den digital ingången till Norden

Utbyggnaden av vår fiberinfrastruktur har gett den överträffad räckvidd och 2024 stärkte vi också vår grundinfrastruktur genom att färdigställa nya digitala motorvägar, vilket ger mer redundans och motståndskraft. En viktig höjdpunkt var slutförandet av Nordens största digitala infrastrukturprojekt på ett decennium: en 2,600 kilometer lång superfiberkabel som förbinder norra Sverige med Berlin. Detta stora projekt kommer att fungera som en viktig digital gateway mellan Europa och Norden under de kommande decennierna, och tidpunkten för slutförandet kunde inte vara bättre.

Kritisk infrastruktur framstod som ett angeläget globalt problem under 2024, vilket belyser samhällets växande beroende av vår digitala grund. Denna förändring drevs på av den ökade hybridkrigföringen i en tid av geopolitiska spänningar. Under året inträffade flera störningar på sjökablar i Östersjön, samtidigt som cyberattackerna ökade oroväckande.

Som svar visade marknaden en ökad medvetenhet om den kritiska betydelsen av uppkoppling. Företag har i allt högre grad investerat i redundanta lösningar för att säkra sin verksamhet. Där en mobil router en gång kunde ha räckt som backup väljer även mindre och medelstora företag nu tre oberoende fiberlinjer, ofta med en fjärde för extra redundans.

Tillväxthistorien fortsätter

Den ökande efterfrågan på robusta och säkra uppkopplingar drev vår tillväxt under 2024. I takt med att organisationer prioriterar en robust digital infrastruktur har vår roll som betrodd partner bara stärkts. Därför är vi stolta över att kunna meddela en organisk omsättningsstillväxt på 5.8 % under 2024, vilket ger en total omsättning på 8.1 miljarder kronor. Våra månatliga återkommande intäkter ökade också med 6.6%, vilket understryker vår starka förmåga att leverera ett konsekvent värde till våra kunder. Tillväxten drevs särskilt av segmentet privata hushåll, där de återkommande intäkterna ökade med 14.1 % under 2024. Dessutom uppnådde vi en tillväxt i justerad EBITDA på 10%, vilket återspeglar vår förmåga att driva lönsamhet parallellt med intäktsexpansionen.

Vår tillväxt underbyggdes av en investering på 4.8 miljarder kronor, som utökade vår täckning med ytterligare 28,000 km fibervägar, vilket innebär att vår totala nätverkstäckning nu uppgår till 244,000 km i Norge, Finland, Sverige, Danmark och Tyskland. Denna expansion ökade kapillärkraften i vårt

8.1bn

2023: 7.6bn

Intäkter och övriga rörelseintäkter (SEK)

4.8bn

2023: 5.8bn

Capex (SEK)

nätverk och gjorde det möjligt för oss att bryta till ytterligare 100,000 bostäder i Norden, vi i totalt 730,000 aktiva hushåll. Och i det priset segmentet har vi 97,000 aktiva företagsplaner som väntas bli aktiva under 2024.

I Finland tog vi ett rejält kliv framåt 2024 och imponerande 10,000 nya heim och nådde totalt 1.5 miljoner hushåll. Detta är ett tydligt sikt på en enorm potential att driva på den digitala genom att leverera snabba och tillförlitliga uppkopplingar till våra kunder.

Avancerad säkerhet och innovation

På GlobalConnect är vår högsta prioritet att säkerställa en trygg och säker digital uppkoppling och smidiga digitala uppkopplingar för våra kunder. Detta är en utmaning som vi tar på oss seriöst. Med dag i alla de länder där vi är verksamma. Många av våra kunder har redan uttryckt sin oro över att ha en mer bestående inverkan genom att investera i vår infrastruktur.

Under årens lopp har vi vuxit avsevärt och samlar nationella enheter till att bli en verksamhet med ett stort nordiskt fotavtryck. Denna tillväxt har gett oss en unik möjlighet att driva vår organisation har gett oss de resurser som krävs för att anpassa vår infrastruktur till den utvecklingen av vår infrastruktur i vår region.

Årsrapport 2024 | [Gå till sidan](#) | [Kontakt](#) | [Om oss](#) | [För 918392009](#)



Transaction 09222115557544935861

Signed EE, WL, MV, CS, PE, AÖ, BO, SKAA, MTB, NL, OW, OA

Under 2024 ledde detta till att vi aktivt engagerade oss i kvantteknikforskning. Kvantdatorer utlovar genombrott när det gäller att lösa komplexa problem, men deras extraordinära beräkningskraft kan också göra nuvarande krypteringssmetoder föråldrade. För att ta itu med detta anlitade vi fler specialister och samarbetade med ministerier och universitet för att etablera Danmarks första kvantsäkra kommunikationsnätverk.

En annan ny risk för vår digitala infrastruktur som ökade under 2024 var ökningen av misstänkt sabotage mot undervattensinfrastruktur. Som svar på detta ökade vi nätverksövervakningen, intensifierade beredskapen inom vårt Network Operations Center och etablerade ett nära samarbete med relevanta myndigheter i alla nordiska länder. Dessutom vidtog vi tydliga åtgärder genom att initiera ett banbrytande pilotprojekt som testar mer avancerade övervakningslösningar.

Positionerade för hållbar tillväxt

Även om vår fiberteknik redan är ett av de mest hållbara alternativen för att leverera uppkoppling, är vi fortsatt engagerade i att minska vår miljöpåverkan. Vi är stolta över att vara på rätt spår med våra kortsiktiga utsläppsmål för Scope 1 och 2 och att redan ha uppfyllt vårt Scope 3-mål för 2030, vilket understryker vårt engagemang för hållbarhet i hela vår verksamhet.

Ett av projekten som ledde till betydande framsteg under 2024 var vår avveckling av ett stort antal äldre system, enheter och servrar. Detta initiativ minskade inte bara energiförbrukningen och utsläppen utan förbättrade också nätverkets motståndskraft, förbättrade säkerheten och sänkte kostnaderna, vilket visar på de dubbla fördelarna med effektivitet och hållbarhet.

En gemensam nordisk vision

För några år sedan implementerade vi en gemensam nordisk verksamhetsmodell med en integrerad organisation, och vi är nu på en omvandlingsresa för att odla en enhetlig, gränsöverskridande kultur. Nu när vi har kommit bortom de nationella verksamheterna ligger vårt fokus på att göra modellen fullt operativ och säkerställa sömlösa, skalbara och framtidssäkra lösningar som skapar mervärde och tillväxt.

Under 2024 uppnådde vi betydande framsteg, med team som i allt högre grad tänker, agerar och fungerar som en sammanhållen enhet. Jag är övertygad om att vår historia av tillväxt och framgång har sin grund i våra medarbetare - kompetenta, flexibla individer med en stark känsla för vad som är angeläget och en passion för att agera. Det ligger i vårt DNA att kontinuerligt utforska nya tillväxtmöjligheter och agera med snabbhet och precision.

Ett utmärkt exempel på vår smidighet och förmåga att ta tillvara på tillväxtmöjligheter är vår snabba expansion i Finland 2024. Denna framgång drevs av ett starkt stöd från vårt svenska team, som utnyttjade sin kompetens inom fiberutbyggnad och framgångsrikt tillämpade Sveriges kommersiella spelregler på den finska marknaden.

När vi reflekterar över 2024 är det tydligt att våra gemensamma ansträngningar och vårt orubbliga engagemang har positionerat oss som en nyckelaktör för att säkra och utveckla regionens digitala infrastruktur. Vi har visat prov på motståndskraft inför nya utmaningar, innovation när det gäller att utnyttja ny teknik och en gemensam anda i hela vår nordiska organisation.

Framtidsutsikter

Sedan vi blev ett nordiskt bolag 2020 har vi konsekvent investerat mer än vi tjänat, med en topp på över 9 miljarder kronor 2022. Investeringarna kommer att förbli höga, men de mogna privathushållsmarknaderna i Sverige och Norge kräver mindre expansion. I takt med att vi utnyttjar tidigare investeringar förväntar vi oss att successivt minska kapitalutgifterna och öka skaleffekterna.

Under mer än 25 års kontinuerliga investeringar har vi byggt den ledande oberoende plattformen för fiberinfrastruktur och säkrat vår marknadsledande position. Med sin oöverträffade räckvidd och kapilläritet är vårt nätverk svårt att kopiera och utgör en stark grund för fortsatt tillväxt på våra etablerade marknader.

År 2025 förväntar vi oss en viktig milstolpe: för första gången kommer vinsten att överträffa investeringarna, vilket återspeglar ökande intäkter. När vi blickar framåt fortsätter vi att fokusera på att driva hållbar tillväxt, stärka våra partnerskap och fortsätta att leverera exceptionellt värde till våra kunder. När vi nu går in i 2025 är jag övertygad om att våra begåvade team, djärva ambitioner och gemensamma vision kommer att göra det möjligt för oss att navigera mot framtiden med målmedvetenhet och beslutsamhet.

Tack för ditt förtroende och stöd under denna resa. Tillsammans kommer vi att fortsätta att forma en mer uppkopplad, motståndskraftig och innovativ morgondag.

Martin Lippert, vd



"Jag tvivlar inte på att vår historia av tillväxt och framgång är i styrkan hos våra medarbetare."

Årsrapport 2024 för 918392009



Transaction 09222115557544935861

Signed EE, WL, MV, CS, PE, AÖ, BO, SKAA, MTB, NL, OW, OA

Strategi och verksamhet

Nu är tiden för digital infrastruktur	9
Strategisk ambition och tillväxtplattform	11
Vår affärsmodell	16
Strategi	19
2024 i korthet	21



STRATEGI OCH VERKSAMHET

Nu är tiden för digital infrastruktur

Ökat politiskt fokus på digital infrastruktur

Politiskt fokus på digital infrastruktur under 2024
År 2024 blev digital infrastruktur en central fråga av global betydelse, både på grund av dess enorma potential och de växande hoten mot den. Geopolitiska spänningar, särskilt de som är kopplade till konflikter i Östeuropa och bredare internationella utmaningar, underströk behovet av robusta och säkra digitala nätverk. Hybrida krigsstrategier som syftar till att skapa rådsä och osäkerhet riktar sig i allt högre grad mot kritisk infrastruktur och betonar dess strategiska betydelse ytterligare. Från ökande oro för cyberhot till fysiskt sabotage av undervattenskablar (dock inga som tillhör GlobalConnect) blev det uppenbart att digital uppkoppling inte längre bara är en affärstillgång – det är nu en hörnsten för nationell säkerhet och ekonomisk motståndskraft.

Stärka beredskapen i Norden

Norden svarade beslutsamt på dessa utmaningar, liksom på de växande effekterna av extrema väderförhållanden, genom att prioritera försvar, samhällelig motståndskraft och skydd av kritiska funktioner. I Danmark inrättades ett nytt ministerium för samhällsberedskap och motståndskraft för att ta itu med dessa frågor, inklusive skydd och utveckling av digital infrastruktur. Sverige tog ett betydande steg framåt med ett rekordstort stöd på 44,6 miljoner euro från EU:s Connecting Europe Facility finansieringsprogram för att förbättra sin digitala infrastruktur och uppkoppling. Finlands och Sveriges historiska inträde i NATO 2024 stärkte ytterligare regionens säkerhetsramverk. För första gången på århundraden har alla nordiska länder anslutit sig till en militär allians, vilket banar väg för ett närmare samarbete inom försvar och säkerhet, inklusive skydd av kritisk infrastruktur.

Utsikterna för den digitala infrastrukturbranschen är både lovande och avgörande

I takt med att digital uppkoppling blir allt viktigare för det moderna samhällets funktion spelar våra kärnprodukter en allt viktigare roll för både individer, företag och samhället som helhet. Med datatrafik som beräknas växa exponentiellt under de kommande åren kommer efterfrågan på säker, tillförlitlig och framtidssäker infrastruktur att öka, vilket skapar betydande möjligheter och utmaningar.

EU:s uppmaning till ett digitalt kliv framåt
På europeisk nivå framhöll Mario Draghi i sin rapport den digitala omvandlingens centrala roll för att säkra EU:s globala konkurrenskraft. Draghi intar en tydlig position som betonar att Europa inte bara är nödvändigt att förbättra den digitala infrastrukturen för ekonomisk tillväxt och innovation, utan också för att upprätthålla geopolitisk stabilitet. Beslutet om att stärka EU:s digitala infrastruktur i Europa instämde i detta och erkände den globala konkurrenskraften som en viktig del av Europas säkerhet och tillgänglig uppkoppling har blivit en prioritet för EU-kommissionen och regionens motståndskraft och välbefinnande.

En samarbetsinriktad väg framåt
Som 2024 har visat är digital infrastruktur en teknisk nödvändighet – det är en strategisk utmaning som kräver ett nära samarbete mellan offentlig och privat sektor. Uppmanade nog så tydligt av EU-kommissionen, erkännande bland regeringar, företag och deras gemensamma ansvar för att bygga en digital ekosystem. Framöver förväntas vi se ökad samarbete med myndigheter för att säkerställa den digitala infrastrukturen under de kommande åren.

Årsrapport 2024 för 918392009



Transaction 09222115557544935861

Signed EE, WL, MV, CS, PE, AÖ, BO, SKAA, MTB, NL, OW, OA

STRATEGI OCH VERKSAMHET

Den nordiska marknaden för uppkoppling utvecklas med ökande digitala krav

6/10

av respondenter uttryckte oro för IT-attacker eller systemfel

1

av respondenter uttryckte oro för IT-attacker eller systemfel

Uppkoppling blir allt viktigare för Norden

Den snabba ökningen av internetkonsumtionen understryker att höghastighetsinternet nu är en kritisk tillgång. Dessutom gör ökningen av "massmarknads-AI" det troligt att takten kan öka ytterligare under de närmaste åren. Generativ artificiell intelligens, som exemplifieras av ChatGPT, var det första breddt anpassade användningsfallet för AI för många. Vi kan med säkerhet förvänta oss mer av AI under de kommande åren. Ett återkommande inslag i dessa verktyg är att de är beroende av att stora mängder data finns tillgängliga på flera platser, både under träningen av algoritmer och den efterföljande användningen av motorerna.

Detta möjliggörs endast genom fiberoptisk infrastruktur med hög kapacitet och återspeglas i beräkningar som visar att Europas datatrafik förväntas öka med 428% från 2023 till 2030. Marknadsutvecklingen pekar tydligt på fiber som den dominerande tekniken för uppkoppling i vår region.

I genomsnitt väljer 78% av privathushållen i Norden fiber, vilket speglar dess tillförlitlighet och kapacitet att möta framtida krav. Samtidigt avvecklas kopparnätet redan i Norge och förväntas vara helt utfasat i Norden 2030. Och även om kapaciteten för en enda fiberstram är enorm, innebär efterfrågan från framtida användningsfall och behovet av mer mångsidiga trafikvägar fortsatta fiberinvesteringar under många år framöver.

Ökat fokus på säkerhet och internettilförlitlighet på den professionella marknaden

Företag och offentliga institutioner har i stor utsträckning antagit fiber som den viktigaste uppkopplingstekniken för att uppfylla sina behov. Men deras efterfrågan på högre hastighet och större kapacitet fortsätter att växa, vilket återspeglar trender över hela samhället.

Samtidigt har säkerheten blivit en allt viktigare aspekt av internetanslutningen. Det finns två orosmoment:

1. Tillförlitlighet: Företag kräver oavbruten åtkomst, vilket gör tillförlitlighet till en viktig del av deras riskbedömningar. Många minskar denna risk med hjälp av reservlösningar för uppkoppling och olika vägar, vilket innebär att flera fibrer finns på plats på varje företagssplats för att säkerställa redundans.

2. Cybersäkerhet: Skydd av system och data mot cyberhot är en komplex fråga som involverar fysisk säkerhet, personalrutiner, internetslutna enheter (som servrar, bärbara datorer och mobiler) och den övergripande anslutningsinfrastrukturen.

Eftersom företag prioriterar säkerhet i sina uppkopplingsstrategier beställde GlobalConnect en undersökning i samarbete med Demoskop 2024 för att utforska denna trend. Undersökningen riktade sig till IT-chefer och säkerhetschefer i företag med 150+ anställda i Sverige, Norge och Danmark.

Dessa resultat belyser det ökande behovet av förbättrad, integrerad säkerhet i lösningar för företagsuppkopplingar, eftersom företagen försöker skydda både sin verksamhet och sina data i ett snabbt föränderligt digitalt landskap.

Viktiga resultat inkluderar

Utbredd oro för cybersäkerhet

Mer än 6 av 10 respondenter uttryckte oro för IT-attacker eller systemfel, vilket understryker behovet av säkra anslutningslösningar.

Brister i nuvarande säkerhetsupplägg

12% av respondenterna rapporterade betydande brister i sina säkerhetslösningar trots tillgänglig teknik.

Frekventa cyberattacker

Över hälften av stora företag har drabbats av cyberattacker, varav en tredjedel har rapporterat incidenter under de senaste två åren.

Ytterligare möjligheter i ett växande data Grossistmarknaden för långdistansfiber i Norden är betydande tillväxt, till stor del driven av AI-boomen. I takt med att införandet av AI-olika branscher, från molntjänster till avancerade lärningsapplikationer, kommer efterfrågan med hög kapacitet och låg latens att öka kraftigt. Snabba expansion av AI-drivna arbetsbelastningar nation med ökande datacenterkapacitet i regionen att driva på ett starkt behov av skalbar och fiberinfrastruktur.

Norden har flera fördelar som gör det till en denna utveckling. Regionen är ledande för sitt är idealiskt för att minska kylkostnaderna för Dessutom erbjuder Norden tillgänglig till blillkraftförsörjning, vilket gör det till ett ekonomiskt val för hyperscalers som vill bygga en skalbar verksamhet. I kombination med stabila marknadsförhållanden är Norden väl positionerat för att bli en viktig del av den digitala infrastrukturen för datacenterverksamhet under de kommande åren.

Strategisk ambition och tillväxtplattform

1998

GlobalConnect, Danmark, grundas

1999

IP Only, Sverige, grundas

2020

GlobalConnect Group grundas

2021

Inträde på den tyska FTTH-marknaden

2001

BaneTele, Norge, grundas
(Broadnet 2012)

Vår historia

GlobalConnect grundades med övertygelsen att internet är hörnstenen i all framtida kommunikation. Vår resa sträcker sig över mer än 25 år och börjar med en djärv vision om att förena ledande nordiska företag inom digital infrastruktur till en nordisk konnektivitetstjänst. Denna vision har väckts till liv genom en rad omvandlande sammanslagningar som samlar innovatörer som GlobalConnect i Danmark, IP-Only i Sverige och Broadnet i Norge. Vart och ett av dessa företag har bidragit med ett unikt arv av spetskompetens inom datakommunikation och infrastruktur, vilket har hjälpt till att bygga den skalbara och motståndskraftiga grund som gör oss till den regionala ledare vi är idag. Det som började som nationella utmanare till de etablerade telekomoperatörerna i varje land har utvecklats till en enhetlig, gemensam nordisk måstare, med en obehaglig strävan att bryta genom barriärer och forma framtidens uppkoppling.

Under åren har GlobalConnect fortsatt att organiskt och genom utbyggnad och strategiska förvärfvningar integrera och stärka sin infrastruktur med framgångsrik integration som lett till tillväxt i värdeskapande. Idag är vi den enda leverantören av infrastruktur som äger, driver och kontrollerar ett nätverk som sträcker sig över hela Norden, Danmark, Norge, Finland samt norra Tyskland.

Årsregnskap

2022

- Förvärvade Open Universe och SDU-fibertillgångar från Telenor Sweden
- Dedikerade till science-based targets

2022

- Inträde på den finska FTTH-marknaden
- Omprofilering av alla B2C-varumärken till GlobalConnect

2023

2024

GlobalConnect slår digitala infrastrukturcentrum med 2.6 miljarder i norra Sverige

Årsregnskap för året 2024 for 918392009



4935861

Signed EE, WL, MV, CS, PE, AÖ, BO, SKAA, MTB, ML, OW, OA

STRATEGI OCH VERKSAMHET

Our Mission and Values

Vårt uppdrag

Vårt uppdrag är att hålla samhället igång och att möjliggöra innovationer som ger en bättre morgondag. Med vårt engagemang för innovation, hållbarhet och en enkel kundupplevelse som ledstjärna har vi satt upp målet att vara den ledande leverantören av digital infrastruktur och uppkoppling i norra Europa och att forma framtiden för den digitala revolutionen.

Vårt vinnande recept

EASY är konceptet för hur vi vill bli erkända som företag, det ska vara svaret på frågan: Varför välja GlobalConnect? Det beror på att vi har en enkel kundupplevelse, och det ska spegla sig i allt vi gör, både internt och externt. För att vara kända som EASY måste vi vara EASY.

EASY står för – Expertise, Available, Speed och You.

Konceptet definierar både vårt kundlöfte och våra interna beteenden.

Our Customer Promise

We offer

Expertise

with insight

We are

Available

finding solutions

We offer

Speed

with quality

We focus on

You

what matters

E

A

S

Y

Our behaviors

We value

Expertise

and act professionally

We are

Available

with a collaborative mindset

We deliver with

Speed

challenging old truths, securing quality results

it's all about

You

who matters and make it happen


STRATEGI OCH VERKSAMHET

Vår Ambition: Vara ledande inom hållbar oppkoppling

På GlobalConnect drivs vi av ambitionen att bli den ledande leverantören av hållbara oppkopplingsmöjligheter i norra Europa. Vi strävar efter att vara den självklara ingången till Norden och en betrodd partner för organisationer i alla storlekar – från globala företag och techbolag till lokala aktörer och offentliga verksamheter, alla beroende av robust, säker och framtidssäkrad oppkoppling. Med överträffad skala, en stark regional närvaro och ett orubbligt engagemang för att framtidssäkra vår infrastruktur över gränserna sätter vi standarden för oppkoppling i norra Europa och vidare.

Under många år har vi investerat kraftigt i kritisk digital infrastruktur i hela norra Europa. Sedan GlobalConnect 2020 blev ett riktigt nordeuropeiskt företag har våra årliga investeringar konsekvent överträffat vårt resultat, med en topp 2022 på över 9 miljarder kronor. Även om dessa investeringar kommer att fortsätta på historiska nivåer kräver segment såsom privathushåll i Sverige och Norge mindre expansion. År 2025 förväntar vi oss att nå en betydande milstolpe: för första gången förväntas vårt resultat (EBITDA) överträffa våra investeringar (CAPEX). Detta är ett avgörande ögonblick då vi ska balansera våra tillväxtambitioner med operativ lönsamhet och skärpa vårt fokus på att öka effektiviteten, motståndskraften och hållbarheten samtidigt som vi upprätthåller vårt åtagande för en ambitiös tillväxt.

I takt med att digitaliseringen accelererar och användningen av AI ökar, fortsätter behovet av större datakapacitet och avancerade säkerhetslösningar att öka. GlobalConnect har åtagit sig att ligga steget före dessa trender och säkerställa att vår infrastruktur är förberedd för att stödja morgondagens oppkopplingsbehov – för både privat- och företagskunder. Vi är också engagerade i att främja innovation och attrahera globala teknikinvesteringar till regionen, till exempel den fortsatta etableringen av datacenter, som är avgörande för att driva på den digitala omvandlingen och ett viktigt affärsområde i sig.



Transaction 09222115557544935861

Signed EE, WL, MV, CS, PE, AÖ, BO, SKAA, MTB, NL, OW, OA

STRATEGI OCH VERKSAMHET

Plattformen för vår tillväxt: GlobalConnects unika infrastruktur

På GlobalConnect är vår infrastruktur mer än bara ett nätverk – den är ryggraden i vår tillväxt och möjliggör digitala framsteg i hela Norden. Som den enda leverantören med en verkligt nordisk plattform för fiberinfrastruktur levererar vi överträffad uppkoppling. Vår infrastruktur binder samman länder och integrerar nationella nätverk till en regional plattform. Denna unika position gör det möjligt för oss att erbjuda globala företag och techbolag med verksamhetskritiska behov en ingång till Norden, där de får den skala, motståndskraft och flexibilitet de behöver.

Det som skiljer vår plattform från mängden är den unika kombinationen av ett omfattande fjärrnät och ett accessnät som sträcker sig över täta storstadsområden. Med hög kapillaritet och unika ruttor erbjuder vår infrastruktur en stark penetration och en överträffad räckvidd som är svår att kopiera. Denna distinkta blandning av hög kapillaritet och ruttmångfald gör GlobalConnect till en verklig "one-stop-shop" för transportruttor med hög efterfrågan, vilket erbjuder flexibilitet att möta de föränderliga behoven hos kunder i olika branscher.

Vårt gemensamma nätverk gör det möjligt för oss att effektivt tillgodose de olika behoven hos alla kundsegment, från stora globala teknikföretag till lokala företag och privathushåll. Med stöd av stark teknisk kompetens och fokus på kontinuerlig expansion förbättrar och utökar vi ständigt vårt nätverk och stärker vår position som ledande leverantör av digitala anslutningar i regionen.

Digitala motorvägar under utveckling

2024 slutförde vi det första av flera stora infrastrukturprojekt: en 2,600 km lång superfiberkabel som förbinder norra Sverige med Berlin. Den här "digitala motorvägen" går från Berlin, Tyskland, genom Bornholm, Danmark, vidare genom Öland, Gotland och Stockholm och vidare norrut via Luleå till norra Europa. Den omfattar 700 km undervattenkabler, där Bornholm fungerar som en viktig digital länk mellan Norden och Europa.

Projektet krävde flera års byggnation, bland annat djkning genom norra Sveriges hårda vintrar, användning av ubåtar för att dika Östersjöbotten och utplacering av massiva borrar för att skapa landningsplatser långt ut på stranden. I Tyskland röjdes över 200 andra världskrigsbomber från Östersjön och 1,300 kvadratkilometer skannades efter arkeologiska fynd.

Kabeln, som färdigställdes när delen mellan Bornholm och Sassnitz slogs samman på havsbotten, har 96 fiberpar som kan transportera 3,052 terabit per sekund – motsvarande 1 miljard samtidiga videoströmmar. Denna viktiga infrastruktur säkerställer sömlös uppkoppling i årtionden och förbinder Norden med världen.



BERÄTTELSE OM INFRASTRUKTUR

GlobalConnect säkrar CEF-finansiering för två nyckelprojekt 2024

Connecting Europe Facility (CEF) är ett finansieringsinstrument från EU som syftar till att stödja utvecklingen av högpresterande, hållbara och effektivt sammankopplade transeuropeiska nätverk inom transport, energi och digital infrastruktur. Genom CEF medfinansierar Europeiska kommissionen projekt som förbättrar uppkoppling, stärker cybersäkerhet och ökar motståndskraften i digitala nätverk över hela Europa.

Under 2024 erhöll GlobalConnect CEF-finansiering för två kritiska infrastrukturprojekt:



Polar Connect Steg 1

Det nya projektet syftar till att etablera en fiberoptisk förbindelse mellan Norden, Japan och Sydkorea via Ishavet, med potentiella rutter till Nordamerika. Den första fasen, Steg 1, kommer att lägga grunden för en kommersiell sjökabel som möjliggör snabb och säker datakommunikation, med stöd av EU-finansiering. Dessutom utforskar projektet integrering av sensorteknik i kabeln för att underlätta arktisk forskning och miljöövervakning. Initiativet har beviljats 3,545 miljoner euro 2024 och är ett samarbete mellan Vetenskapsrådet, Polarforskningssekreterariatet, NORUnet, DeiC och GlobalConnect.



Undervattensförbindelse Sverige-Estland

Projektet leds av GlobalConnect och fokuserar på utformning och installation av tre nya fiberoptiska sjökablar mellan Sverige och Estland. Initiativet omfattar även utveckling av landbaserade anslutningar i väst som möjliggör för att stärka regionens digitala infrastruktur. Genom att tillgodosena växande efterfrågan på datakapacitet och förbättra utbildnings- och arbetsmarknadsförhållanden kommer detta projekt att förbättra anslutning och motståndskraft. Projektet har beviljats 15,716 miljoner euro genom CEF-finansiering.

Connecting Europe Facility (CEF) är ett viktigt EU-finansieringsinstrument som syftar till att främja tillväxt, sysselsättning och konkurrenskraft genom strukturerade investeringar på europeisk nivå.

STRATEGI OCH VERKSAMHET

Vår affärsmodell

GlobalConnect tillhandahåller digital infrastruktur och skalbara, digitala lösningar. Våra produkter och tjänster är avgörande för att koppla samman vårt samhälle – hem, företag och institutioner – med framtidens digitala infrastruktur, som utgör vår regions del av det globala internet.

Vi anskaffar komponenter för fiberoptiska nätverk, gräver/rullar ut kablarna, installerar nätverken med erforderliga signalförstärkareheter, ansluter kablarna till kundens nätverksutrustning och underhåller och driver därefter fiber-nätet och datatrafiken.

För att leverera och driva vår digitala infrastruktur köper vi in komponenter från internationella leverantörer. Vi använder oss av underleverantörer för anläggningsdelen, det vill säga grävningar eller undervattensinstallationer och GlobalConnect-tekniker för installationer.

Vi håller just nu på att ersätta förbränningsbilar med elfordon för att minimera vårt koldioxidavtryck, precis som all el vi använder täcks av förnybar energi i konsumtionen.

GlobalConnect har inga relaterade aktiva intäkter från fossila bränslen, kemikalieproduktion, kontroversiella vapen eller tobaksodling och -produktion. GlobalConnect har inga hållbarhetsrelaterade mål för betydande produkt- och tjänstegrupper.



Nätverket som stöttar vår verksamhet

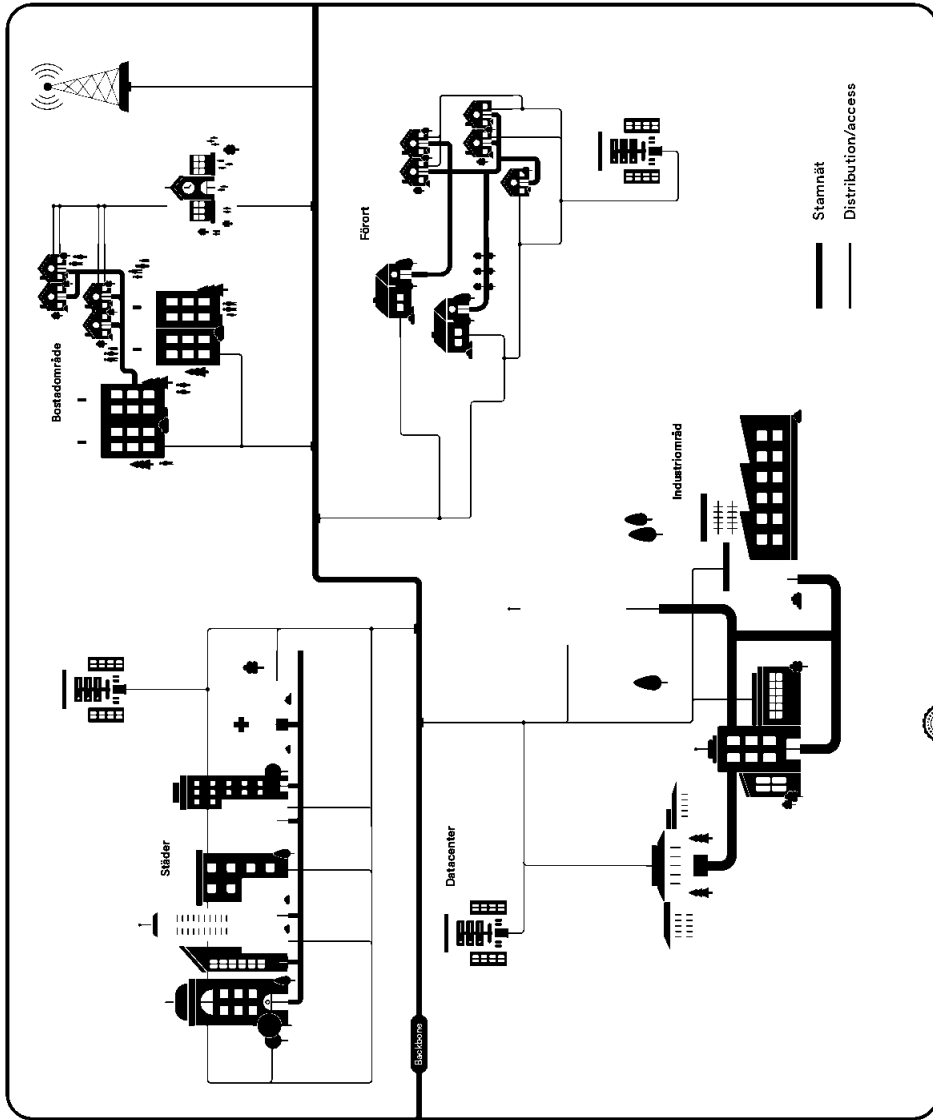
– från stamnätverket till de underliggande tjänsterna

Stamnätverk

- Existerande nätverk
- - - Planerat nätverk



Stamnätverk till lokalt nätverk (illustrativt)



Levererade produkter

- B2C**
 - Direkt konsument
- B2B - Long haul**
 - Svartfiber
 - Våglängder
- B2B - Access**
 - Företagsinfrastruktur
 - SDWAN
 - Nätverksinfrastruktur
 - Säkerhetsinfrastruktur
 - Tilläggstjänster (i)

Kärnelement i affärs

- Sökning och urval**
- Kontinuerligt bedöma och förtydligt befintlig nätverksinfrastruktur och för att kunna sammanföra och utveckla framtidens nätverk**
- Expandera nätverket**
- Oka räckvidden för vår Norden som att utveckla och förtydligt befintlig med underleverantörer**
- Installera underhåll**
- Vi installerar, underhåller vår infrastruktur över hela världen lokalt för att säkerställa skalbarhet**
- Kommerciell utnyttning av nätverket**
- Effektiva för att leverera uppkoppling samt angränsande tjänster till direkt och indirekt och grossist**

1181838101052221195576424535281

SIGRECE, WI, MW, CS, PE, AO, EO, SAKVA, MITE, NLO, OW, CA

STRATEGI OCH VERKSAMHET

De segment vi verkar inom och de produkter vi erbjuder

Med vårt omfattande fibernät på 244,000 km betjänar vi både privathushåll och en mängd olika företag, inklusive offentliga institutioner.

Uppkoppling för privata hushåll

Vi bygger fiberoptiska anslutningar och levererar internet-produkter till privathushåll i hela Norden, med Finland som senaste satsning. Vår marknadsstrategi varierar beroende på land: I Norge och Finland verkar vi själva som Internet Service Provider (ISP). I Danmark och Sverige tillhandahåller vi fiberinfrastruktur och säljer internetprodukter via oberoende internetleverantörer med vår öppna nätplattform, där vi har internetleverantörer som våra kunder. Denna modell säkerställer en effektiv och konkurrenskraftig marknad, vilket gör det möjligt för internetleverantörer att fokusera på tjänstinnovation samtidigt som onödiga överinvesteringar i parallella infrastrukturer förhindras. Vår princip är att erbjuda lika, transparenta och icke-diskriminerande produkter till alla våra internetleverantörskunder.

Sverige är vår största marknad för privathushåll med närmare 550,000 aktiva hushåll, varav nästan hälften är villabostäder. I Norge finns 140,000 aktiva hushåll och i Danmark 25,000. Finland, som är vår nyaste marknad, nådde 11,000 aktiva hushåll 2024, nästan alla byggdes och aktiverades det året.

Produktbudget för segmentet privathushåll är enkelt, det är typiskt symmetrisk bitströmsåtkomst, t.ex. 1,000 mbps. Symmetrisk hastighet, dvs. samma uppströms- och

nedströms hastighet, är en tydlig skillnad jämfört med andra tekniker, t.ex. koaxialteknik, som vanligtvis har asymmetriska hastigheter som avsevärt begränsar uppströms hastigheten. Denna funktion har blivit mer eftertraktad i och med den ökade användningen av videomöten och arbete med dokument online via en molntjänst.

Internetleverantörerna kan välja hur produkten ska säljas till sina slutkunder och kan kombinera den med ytterligare produkter, till exempel bättre Wi-Fi, mediainnehåll eller antivirusprogram.

Vi förväntar oss att efterfrågan på ännu högre hastigheter kommer att fortsätta växa.

Uppkoppling för företagskunder

Affärssegmentet omfattar både företag, offentliga institutioner och små och medelstora företag (SMB) som betjänas direkt och hyperscalers (t.ex. globala teknikjättar), operatörer (andra internetleverantörer) och systemintegratorer som betjänas via vår grossistorganisation GlobalConnect Carrier (GCC).

Affärssegmentet kräver snabb uppkoppling med hög kapacitet och lägger stor vikt vid tillförlitlighet och säkerhet, eftersom dessa är kritiska för verksamheten. Små och medelstora kunder behöver vanligtvis en internetanslutning med några extra funktioner som 4G-backup och en uppsättning för att ansluta några lokala filialer. Vår SmartFiber-lösning

"Don't worry about IT"

Detta var tagline i en ny marknadsföringskampanj lanserad 2024 för att positionera GlobalConnect som en one-stop-shop för uppkopplingstjänster riktad till företagskunder.

omfattar alla dessa funktioner med ökade säkerhetsfunktioner som tillval – allt i ett paket, vilket gör det så enkelt som möjligt för kunderna. Det är en managerad lösning som automatiskt uppdaterar firmware och växlar till 4G-backup vid fiberavbrott.

Företag och offentliga institutioner kräver vanligtvis mer avancerad integration av lokala nätverk, Wi-Fi, flera platser och molntjänster, i kombination med högre servicenivåavtal och säkerhetsfunktioner. Vårt främsta erbjudande till dessa kunder är vår SmartConnect-lösning. SmartConnect har de bästa SD-WAN-lösningarna och kan sömlöst konfigureras tillsammans med hanterat LAN och WiFi. Det är en managerad lösning som kan konfigureras för att passa de flesta behov som ett komplext företag har när det gäller nätverksanslutning och säkerhet och som ger full transparens i alla accesspunkter och trafikflöden.

Vi betjänar företagskunder direkt i Sverige, Norge, Danmark och norra Tyskland och utnyttjar vårt omfattande och tillförlitliga nätverk för att uppfylla deras behov. När vi utökar vårt nätverk till Finland innebär detta en ny marknads möjlighet för affärssegmentet, även om vi redan betjänar den finska affärsmarknaden genom grossistkanalen.

Våra grossistprodukter sträcker sig från svartfiber, våglängder till internetåtkomst och väljs vanligtvis utifrån den kapacitet som behövs.

I vår region har GlobalConnect det obestriktiva fibernätet, som kombinerar hög kapacitet med ett tätt accessnät, vilket gör oss till en hyperscalers och globala operatörer som betjänar i vår region. Dessutom har vi framgångsrikt och komplexa fiberprojekt. Hyperscalers tycks erfarenhet och vår djupa kunskap om vår region och avgränsande för att kunna leverera sina till nya datacenter i tid. Faktum är att mångfald sioner görs i samarbete med sådana nyckelpå vissa av investeringarna, vilket har synnerligen andra verksamheter och det privata segmentet kan ansluta ännu fler geografiska områden.

Våra närliggande erbjudanden till affärssegmentets lösningar, datacenter (samlokalisering) och Unified Communications-nätverken är distinkta nätverksprodukter som levereras via samma plattformar som erbjuds till kunder och är vanligtvis integrerade delar av kärnan.

STRATEGI OCH VERKSAMHET

Strategi

Våra 3 stora satsningar

Sedan 2020 har vår strategi förankrats i tre "Big Bets" som vägleder våra ansträngningar att driva uppkoppling och digitalisering i hela norra Europa. Dessa satsningar återspeglar vårt engagemang för att utnyttja våra kärnstyrkor samtidigt som vi utvecklas för att möta våra kunders föränderliga behov. Under årens lopp har denna strategi inte bara gett en tydlig riktning, utan även lett till betydande tillväxt, vilket har gjort det möjligt för oss att utöka vårt fotavtryck, stärka kundrelationerna och leverera innovativa lösningar som gör att vi sticker ut på marknaden och gör oss till den ledande leverantören av uppkoppling i norra Europa.

SATSNING 01

Vi kommer att använda och utöka vårt nätverk

Fortsätta att expandera och maximera användningen av vår fiberinfrastruktur för att möta den växande efterfrågan på marknaden.

SATSNING 02

Vi kommer att använda vårt nätverk smartare

Leverera en sömlös och säker kundupplevelse genom vår heltäckande anslutningslösning.

SATSNING 03

Vi kommer att sätta oss upp för att bli den bästa samhället genom att kontinuerligt förbättra effektivitet och motståndskraft.

Driva en hållbar omvandling av våra verksamheter genom att kontinuerligt förbättra effektivitet och motståndskraft.

Transaction 09222115557544935861



Signed EE, WL, MV, CS, PE, AÖ, BO, SKAA, MTB, NL, OW, OA

18392009

STRATEGI OCH VERKSAMHET

Genomförandet av vår strategi 2024

01

Vi kommer att använda och utöka vårt nätverk

Under 2024 utökade vi vårt fibernät till att ansluta ytterligare 50,000 hem i Finland, vilket stärker vår närvaro på denna växande marknad. Denna framgång understryker vår förmåga att förutse och möta kundernas efterfrågan i regioner med hög tillväxtpotential. På mer mogna marknader som Norge flyttade vi fokus till att öka nätverkspenetrationen och lyckades lägga till 10,000 aktiva kunder under året. På samma sätt har vi i Sverige nyttjat statliga subventioner för att bygga ut vårt nätverk till områden med dålig täckning. I Danmark, där fiberutbyggnaden närmar sig sitt slut, började vi ersätta äldre koaxialnät med modern fiberteknik för att säkerställa en överlägsen servicekvalitet.

En av våra mest anmärkningsvärda prestationer var färdigställandet av superfiberkabeln som förbinder norra Sverige med Berlin, vårt största infrastrukturprojekt hittills. Det nya stamnätet ökar vår kapacitet att betjäna internationella användare av digital infrastruktur och lägger grunden för framtida gränsöverskridande projekt. Dessutom har vi inlett diskussioner med viktiga intressenter för att planera nya strategiska projekt som ytterligare kommer att stärka vår position som en ledande leverantör av uppkoppling i norra Europa.

02

Vi kommer att använda vårt nätverk smartare

Inom vårt affärssegment såg vi en fortsatt stark efterfrågan på våra lösningar för managerade anslutningslösningar, i synnerhet SmartConnect och SmartFiber. Dessa erbjudanden gör det möjligt för företag att anta säkra, dynamiska anslutningslösningar som utvecklas i takt med deras behov. I takt med att cyberhoten blir allt mer sofistikerade blev våra integrerade säkerhetsfunktioner en avgörande särskillare under 2024 och positionerade oss som en betrodd partner för affärskritiska lösningar.

Vårt deltagande i EuroQC-initiativet understryker vårt engagemang för innovation och säkerhet. Genom att använda Quantum Key Distribution-teknik (QKD) tar vi itu med de potentiella hot som framsteg inom kvantdatorteknik innebär och säkerställer säker dataöverföring över vårt fibernätverk. Vi började också utforska användningen av Distributed Acoustic Sensing (DAS)-teknik, där fiberoptiska kablar används som sensorer för att detektera rörelser och förbättra situationsmedvetenheten. Dessa framsteg återspeglar vår förmåga att anpassa och förnya oss som svar på både kundbehov och geopolitisk utveckling.

För att ytterligare förbättra kundupplevelsen investerade vi i en toppmodern IT-plattform som effektiviserar verksamheten och förbättrar tjänsteleveransen. Denna plattform innehåller en självbetjäningssportal som ger kunderna större kontroll över sina tjänster samtidigt som vi kan automatisera och optimera interna processer.

03

Vi kommer att skala upp vår verksamhet i takt med att vi växer

Under 2024 omvandlades vår avdelning som betjänar företagskunder framgångsrikt till en verkligt gränsöverskridande organisation som utnyttjar expertis och bästa praxis inom leverans, verksamhet och kundsupport på alla våra marknader. Vi förblir engagerade i att kontinuerligt finslipa våra lösningar och vår verksamhetsmodell för att möta kundernas föränderliga anslutningsbehov.

Flera initiativ lanserades för att ytterligare stärka vår operativa kapacitet. Dessa initiativ omfattade standardisering av tekniska aspekter av fiberutrollningar, framsteg inom automation för leverans och drift och utveckling av enhetliga strategier för medarbetarengagemang över geografiska områden.

Vi har också gjort betydande framsteg mot att nå vår målsatta verksamhetsmodell för IT-system. Viktiga milstolpar inkluderade implementering av koncerngemensamma tekniker och plattformar som CRM och ERP samt tecknande av avtal med en ledande leverantör av nätverks- och tjänsteövervakningslösningar.

Vårt fokus på hållbarhet och effektivitet är fortfarande kärnan i vårt arbete. I Danmark återanvände vi 15,000 km inaktiva fiber, vilket minskade grävbehovet med uppskattningsvis 100 km. Detta initiativ minskade inte bara miljöpåverkan utan visade också kostnadseffektiviteten hos resursoptimering.

Genom att förenkla system och processer operativa motståndskraft och skalbarhet. I gör det möjligt för oss att reagera proaktivt på förändringar, minska avfall och förbättra marginaler som vi förblir engagerade i hållbarhet och

Hållbarhetskapitlet ger en mer detaljerad översikt över våra framsteg inom miljö, socialt ansvar och biodiversitet under 2024.

Årsrapportering regnskapsåret 2024 for 918392009



Transaction 0922211555754935861

Signed EE, WL, MV, CS, PE, AÖ, BO, SKAA, MTB, NL, OW, OA

STRATEGI OCH VERKSAMHET

2024 i korthet

Under 2024 fortsatte vi vår starka ekonomiska utveckling och stärkte vår position som ledande leverantör av kritisk digital infrastruktur i Nordamerika. Trots ett dynamiskt och föränderligt marknadslandskap uppnådde vi betydande tillväxt inom viktiga finansiella nyckeltal, som stöds av strategiska investeringar, operativ effektivitet och ett engagemang för att leverera värde till våra kunder.

Vi uppnådde en betydande omsättningstillväxt, vilket återspeglar vår förmåga att möta den ökande efterfrågan på säker digital infrastruktur och skala upp vår verksamhet. Den organiska omsättningstillväxten uppgick till 5.8%, driven av en växande kundbas och marknadsnärvaro. Månatliga återkommande intäkter (MRC), en hörnsten i vår finansiella stabilitet, visade en jämn tillväxt under året med en organisk MRC-tillväxt på 6.6% och en organisk MRC-tillväxt i segmentet för privata hushåll på 14.1%. Justerad EBITDA ökade med 10%, vilket visar på vår operativa effektivitet och fokus på lönsamhet.

Våra strategiska investeringar i nätverksutbyggnad och digitalisering avspeglade sig i en total CAPEX på 4.8 miljarder kronor, vilket gjorde det möjligt för oss att ansluta 907,000 hem till vårt höghastighetsnät i slutet av 2024. Dessutom passerar vår infrastruktur nu 1,150,000 bostäder, vilket ytterligare utökar vår marknadsnärvaro.

Vårt fokus på att stärka vår regionala närvaro och förbättra vårt serviceerbjudande fortsatte att ge resultat. Strategiska investeringar i vårt stamnät och våra mervärdestjänster har gjort oss till den föredragna partnern för företag och offentliga institutioner i hela Norden och vidare. I affärssegmentet ökade vi vår kundbas till totalt 97,000 aktiva företagsadresser. SMARTConnect-omsättning, ett nyckeltal som mäter vår förmåga att sälja mervärdestjänster till våra företagskunder, nådde en imponerande organisk tillväxttakt på 56%, vilket visar att vår integrerade strategi att gå längre än att bara tillhandahålla anslutningsmöjligheter verkligen tar fart.



Bolagsstyrning

GlobalConnect har åtagit sig att säkerställa god bolagsstyrning för att möjliggöra långsiktigt värdeskapande. Syftet med bolagsstyrningen är att reglera rollfördelningen och samarbetet mellan aktieägare, styrelse och ledningsgrupp.

Bolagsstyrning i GlobalConnect	22
Styrelsen	24
Ledningsgruppen	28



BOLAGSSTYRNING

Bolagsstyrning i GlobalConnect

**Implementering och rapportering om bolagsstyrning**

GlobalConnects styrelse ("Styrelsen") ansvarar för att GlobalConnect har en god bolagsstyrning. Styrelsen anser att långsiktigt värdeskapande och hållbart affärsuppförande är ett resultat av god bolagsstyrning.

Som anges i uppförandekoden har GlobalConnect åtagit sig att agera med integritet i alla affärsrelationer och anser att efterlevnad av höga standarder för etik och efterlevnad inte är en enskild händelse utan en viktig del av dess dagliga affärspraxis.

GlobalConnect vill vara en betrodd partner till sina kunder, intressenter, kollegor och partners och har åtagit sig att bedriva verksamhet på ett ansvarsfullt, etiskt och lagligt sätt.

Verksamhet

GlobalConnects verksamhet definieras i koncernredovisningens förklarande text som "verksamhet inom telekommunikation och andra kommunikationsverksamheter".

Styrelsen granskar GlobalConnects operativa verksamhet i förhållande till bolagsstyrningsstrategi årligen och affärsrisker för verksamheten.



BOLAGSSTYRNING

Styrelsemedlemmar i GlobalConnect

Styrelsen väljs på årsstämman, med undantag för de arbetstagarvalda ledamöterna. Styrelsen för GlobalConnect består av nio medlemmar. Styrelsen ansvarar för ledningen av koncernen och den dagliga ledningen är delegerad till vd.

Styrelsens mångfald i slutet av 2024

Nationalitet	Danmark (1) Storbritannien (1) Nederländerna (1) Sverige (4) Schweiz (1) Förenade Arabemiraten (1)
Oberoende styrelseledamöter	5 (56%)
Kön	Kvinna 2 (22%) / Man 7 (78%)
Ålder	30-50 år (4) / över 50 år (5)

Styrelsens specifika ESG-kompetenser

Styrelsen har bred kompetens inom ESG och icke-finansiell rapportering, inklusive inom GlobalConnects väsentliga områden såsom energi, minskning av koldioxidutsläpp och cirkularitet. Klimatrisker, mångfald, jämlikhet och inkludering (DEI), personalledning samt affärsetik i stort.

Eric Elzvik

Styrelseordförande

Födelseår 1960 Nationalitet/bosättningsland Sverige/Schweiz



Styrelsestatus
Oberoende

Tjänstgöringstid i GlobalConnect
2020 Tillträdde som styrelseordförande

Utbildning
Master of Business and Administration från Handelshögskolan i Stockholm

Arbetslivserfarenhet

Elzvik är Senior Industrial Advisor och tidigare Chief Financial Officer för 35 miljarder \$, 135 000 anställda globalt företag med 30+ års ledarskap och industrierfarenhet i befattningar i Sverige, Singaper och Schweiz. Dokumenterad expertis inom funktionsområden och styrning med djup interkulturell och internationell förståelse. Omfattande expertis inom M&A, ESG, integration, portföljförvaltning, kostnadsminskning, omställningar och operativa förbättringar. Resultatnär med stark strategisk och analytisk kompetens. Stark erfarenhet av projekt- och riskhantering. Chef för Global Real Estate, Global Finance Business Services och Information Systems. Hög ansedd på kapitalmarknaderna och bland investerare.

Övriga ledande befattningar och styrelseuppdrag

Styrelseordförande, GlobalConnect
Styrelseordförande, Deutsche Glasfaser Group
Styrelsemedlem och ordförande i revisionsutskottet, Ericsson
Styrelsemedlem och ordförande i revisionsutskottet, Volvo Group
Styrelsemedlem och ledande oberoende styrelsemedlem, Landis + Gyr

Kompetenser

Företagsstrategi, M&A, ESG, portföljförvaltning, allmän hållbarhetsexpertis (ESG och CSR), riskhantering.

Pernille Erenbjerg

Styrelsemedlem

Födelseår 1967 Nationalitet/bosättningsland



Styrelsestatus
Oberoende

Tjänstgöringstid i GlobalConnect
2020

Utbildning
Master of Science in Economics från Copenhagen Business School

Arbetslivserfarenhet

Pernille Erenbjerg har bred erfarenhet från ledande telekom-, media- och teknikindustrin, hon är tidigare Cernochef (CEO and President) för TDC Group A/S och har tidigare varit revisor (ej längrig verksam som ledare) för Deloitte och Arthur Andersen.

Övriga ledande befattningar och styrelseuppdrag

Styrelseordförande, KK Wind Solutions
Vice ordförande, Gemlab
Icke-verkställande styrelsemedlem, TIL Group

Kompetenser

Affärsetik, IT- och cybersäkerhet, operativa transformationer, innovation, förvärf och finansiering



William Lindström

Styrelsemedlem

Födelseår 1989 Nationalitet/bosättningsland Finland/Sverige



Styrelsestatus
Icke oberoende

Tjänstgöringstid i GlobalConnect
2022¹

Utbildning
Master of Science in Economics and Business Administration från Handelshögskolan i Stockholm

Arbetslivserfarenhet
William Lindström är verkställande direktör i EQT:s Infrastructure Team. Innan han började på EQT var han Associate på Jefferies Stockholmkontor i Nordic Investment Banking Team och Corporate Finance Analyst på SEB Enskilda.

Övriga ledande befattningar och styrelseuppdrag
Styrelsemedlem, GlobalConnect
Styrelsemedlem och ordförande i revisionsutskottet, Zayo Europe

Kompetenser
Corporate Finance, finansiell analys, M&A, bankverksamhet, investeringar och private equity.

Mounir Taysir Barakat

Styrelsemedlem

Födelseår 1963 Nationalitet/bosättningsland Storbritannien/UAE



Styrelsestatus
Oberoende

Tjänstgöringstid i GlobalConnect
2023

Utbildning
Master of Business and Administration från University of Warwick

Arbetslivserfarenhet
Mounir Taysir Barakat är för närvarande pensionär men var tidigare Senior Executive Director för Digital Infrastructure Investments på Mubadala. Han har omfattande expertis inom datacenter, fiber, satellitkommunikation och telekommunikation och har även innehaft ledande befattningar inom fastighetsinvesteringar och utveckling, hälso- och sjukvård samt riskkapital.

Övriga ledande befattningar och styrelseuppdrag
Styrelsemedlem, GlobalConnect
Styrelsemedlem, CityFibre

Kompetenser
General Business Management, strategi, M&A, styrelse erfarenhet, internationella marknader, digital infrastruktur och fastigheter.

Carl Sjölund

Styrelsemedlem

Födelseår 1983 Nationalitet/bosättningsland Sverige



Styrelsestatus
Icke oberoende

Tjänstgöringstid i GlobalConnect
2021

Utbildning
Master of Science Finance, Handelshögskolan i Stockholm

Arbetslivserfarenhet
Carl Sjölund är partner på EQT Partners och ingår i sektorteamen Digital Infrastructure och Transportation. Före anslutning till EQT Partners, Carl arbetade i Mergers and Acquisitions-teamet på J.P. Morgan i London och fokuserade främst på telekom- och transporttransaktioner.

Övriga ledande befattningar och styrelseuppdrag
Styrelsemedlem, GlobalConnect
Styrelsemedlem, Torghatten ASA
Styrelsemedlem, Molslinjen A/S

Kompetenser
Investeringar, affärsutveckling, bolagsstyrning, kapitalmarknad, kapitalförvaltning och digital infrastruktur.

Sophie Khalid Ali Albustan

Styrelsemedlem

Födelseår 1986 Nationalitet/bosättningsland



Styrelsestatus
Oberoende

Tjänstgöringstid i GlobalConnect
2023

Utbildning
Master of Science från University of Exeter, Storbritannien

Arbetslivserfarenhet
Sophie Khalid Ali Albustan har 16 års erfarenhet inom investeringar, kapitalförvaltning och strategisk utvärdering. Hon är närvarande direktör inom Mubadalas infrastrukturdivision och hon började på Mubadala var Sophie var styrelsemedlem i Consulting Group (BCG).

Övriga ledande befattningar och styrelseuppdrag
Styrelsemedlem, GlobalConnect

Kompetenser
Digital infrastruktur, strategiformulering, granskning och kommersiell tillväxt.

¹ Styrelsemedlem i IP-Only-enheter sedan 2020 (före fusion)



Marco Visser Styrelsemedlem

Födelseår 1962 Nationalitet/bosättningsland Nederländerna



Styrelsestatus
Oberoende

Tjänstgöringstid i GlobalConnect
2019

Utbildning

Master of Business Administration från Nyenrode Business School och Temple University

Arbetslivserfarenhet

Marco Visser har över 20 års erfarenhet av ledande befattningar och styrelseposter inom telekombranschen. Marco har varit Senior Advisor för EQT Partners sedan 2017 och är för närvarande vd för DELTA Fiber, en viktig telekomaktör i Nederländerna. Tidigare var Marco vd för M7 Group i Luxemburg och hade olika ledande befattningar på KPN i Nederländerna där han ledde divisionerna Mobile och Consumer.

Övriga ledande befattningar och styrelseuppdrag

Styrelsemedlem, GlobalConnect
Vd, Delta Fiber Nederland BV
Styrelsemedlem, Deutsche Glasfaser Unternehmensgruppe

Kompetenser

Telekommunikation, ledning, affärsstrategi och affärsutveckling.

Anders Ösmark Företagsrepresentant

Födelseår 1961 Nationalitet/bosättningsland Sverige



Styrelsestatus
Icke oberoende

Tjänstgöringstid i GlobalConnect
2020

Utbildning

Datorsystem, nätverk och telekommunikation, Mälardalens universitet

Arbetslivserfarenhet

Anders Ösmark är idag anställd som Head of Service Management för GlobalConnect Carrier i Sverige. Han har lång och bred erfarenhet från flera bolag inom telekombranschen. Innan han började på GlobalConnect har han haft ledande roller inom bland annat Sales Operations, produktutveckling, kundservice, produktmarknadsföring och affärsutveckling.

Övriga ledande befattningar och styrelseuppdrag

Företagsrepresentant, GlobalConnect

Kompetenser

Nätverksteknik, produktstrategi, strategisk planering, ekonomi, telekommunikation, produktledning, produktutveckling, affärsutveckling samt drift- och supporttjänster.

Billy Olsson Företagsrepresentant

Födelseår 1993 Nationalitet/bosättningsland Sverige



Styrelsestatus
Icke oberoende

Tjänstgöringstid i GlobalConnect
2022

Utbildning

Computer Systems Networking and Telecommunications, Mälardalens University

Arbetslivserfarenhet

Billy Olsson är för närvarande anställd som systemutvecklare för GlobalConnect Sweden. Innan befattningen som systemutvecklare hade Billy befattningen som Change Manager och Change Management Coordinator. Han har bred erfarenhet inom Network Experience, Network Administration och Network Design.

Övriga ledande befattningar och styrelseuppdrag

Företagsrepresentant, GlobalConnect

Kompetenser

Nätverkssäkerhet, nätverksadministration och nätverksdesign.



Transaction 09222115557544935861

Signed EE, WL, MV, CS, PE, AÖ, BO, SKAA, MTB, ML, OW, OA

Styrelsens arbete

Styrelsen ansvarar för att övervaka GlobalConnects förvaltningsverksamhet. Styrelsen säkerställer att all verksamhet följer bolagsordningen, tillämpliga licenser och tillstånd, tillämplig lagstiftning och andra skyldigheter som åligger koncernens verksamhet, såsom tillämplig bolagsrätt och styrelsens arbetsordning. Styrelsen godkänner årligen en övergripande statusuppdatering om efterlevnad av lagar och förordningar samt interna riktlinjer och regler. Styrelsen godkänner även den årliga efterlevnadsplanen och efterlevnadsprogrammen.

Ett strukturerat tillvägagångssätt har införts för att säkerställa att vårt ledningsgruppen (CLT) och styrelsen är korrekt informerade om status och framsteg i väsentliga ESG-frågor. Styrelsen, ledningsgrupp (CLT) och verkställande ledning (ELT) informeras månadsvis om status för viktiga ESG-nyckeldata. Hållbarhet är ett fokusområde på styrelsens agenda två gånger per år för att säkerställa en god inblick i väsentliga ESG-frågor och påverkan, risker och möjligheter (IRO), och för att få input om trender och åtgärder för att driva hållbarhetsagendan på GlobalConnect. Styrelseordföranden har också utsetts till styrelsens ESG-ambassadör för att förankra hållbarhetsagendan högst upp i organisationen, och kvartalsvisa avstämmningar genomförs för att rapportera framsteg och säkerställa att man är överens om inriktningen. CLT informeras oftare om hållbarhetsrelaterade initiativ och godkänner löpande konkreta initiativ.

Resultatet av den dubbla väsentlighetsanalysen (DMA) och anpassningen av DMA-resultatet till ERM-processen (Enterprise Risk Management) diskuteras och godkänns först av CLT. Både styrelseledamöter och ledningsgrupp (CLT) deltar i GC:s revisionsutskott som fungerar som den slutgiltiga parten för godkännande av hela ESG-riskprofilen, inklusive de väsentliga IRO:er som identifierats under hela DMA-processen.

Den dagliga ledningen har delegerats till koncern- och vd som ansvarar för den operativa ledningen av koncernen.

Styrelsen har regelbundna möten. Mötena hålls som fysiska möten eller som digital konferens. Vid behov hålls extra styrelsemöten mellan ordinarie möten.

Styrelsen har som förberedande kommitté inrättat ett revisionsutskott.

Bolagsstämma

Årsstämman är den högsta instansen i bolagsstyrningsstrukturen. Styrelsen ansvarar för att bolagsstämman är ett forum för kommunikation mellan aktieägare och styrelse. Boksletet och förvaltningsberättelsen fastställs på årsstämman.

Ersättning till ledande befattningshavare

Ersättning till styrelsemedlemmarna
Ersättning till styrelsemedlemmarna beslutades i noterna till bokslutet för 2024. Inga nya styrelsemedlemmar utsattes till styrelsen för 2024.

Ersättning till ledande befattningshavare
Den ersättning som utbetalas till ledande befattningshavare beslutades i noterna till bokslutet för 2024. Inga nya styrelsemedlemmar utsattes till styrelsen för 2024.

Extern revisor
EY är koncernens revisor. Revisorn deltar i ett styrelsemöte per år, där koncernledningen inte är närvarande. EY deltar i möten där styrelsen behandlar bokslutet och revisionsutskottets möten.

Revisionsutskott

Revisionsutskottet har utsetts av styrelsen för att stödja styrelsen i att fullgöra sitt tillsynsansvar för den finansiella och icke-finansiella rapporteringen, systemen för intern kontroll och riskhantering, revisionsprocessen och bolagets process för att övervaka efterlevnaden av lagar och förordningar samt GlobalConnect Groups uppförandekod. Revisionsutskottet sammanträder kvartalsvis. Det får rapporter om den externa revisorns arbete samt uppdateringar om finansiella resultat och status för olika efterlevnadsprogram som är relevanta för koncernens riskhantering och interna kontrollsystem, inkl. ESG.

Medlemmarna i revisionsutskottet är:

- Pernille Erenbjerg (ordförande)
- William Lindström
- Hugo Wieslander (observatör)

BOLAGSSTYRNING

Ledningsgruppen

Verkställande ledning (CLT) ansvarar för allokering, affärsutveckling och prioritering på koncernnivå. Detta omfattar även strategiformulering, uppföljning och genomförande av koncernstrategiska satsningar, definiera och godkänna initiativ för att uppnå ESG-strategin i nära samarbete med Group Sustainability ELT och verksamheten.

Martin Lippert Koncern-VD

Födelseår 1967 Nationalitet och bosättningsland Danmark



Utbildning

PhD Economics, Århus universitet

Arbetslivserfarenhet

Martin Lippert har mer än 30 års erfarenhet inom telekombranschen. Han blev vd för GlobalConnect 2018 efter sammanslagningen med det norska telebolaget Broadnet, där han varit vd sedan 2013. Han har även haft ledande befattningar på TDC, bland annat vd för TDC Business och COO för TDC.

Övriga ledande befattningar och styrelseuppdrag

Styrelsemedlem, Danish Industry Styrelseordförande, AS/3

Kompetenser

Affärsutveckling, ledningskonsultation, affärsstrategi och produktledning.

ESG-specifika kompetenser

Allmänt ESG och icke-finansiell rapportering, personaledning, DEI, minskade koldioxidutsläpp, affärsuppförande, klimatrisk och motståndskraft, cirkularitet, säkerhet och mänskliga rättigheter

Lasse Pilgaard

Executive Vice President,

Födelseår 1987 Nationalitet och bosättningsland Danmark



Utbildning

Master of Business and Economic, Århus universitet

Arbetslivserfarenhet

Lasse Pilgaard har mer än 10 års erfarenhet inom telekombranschen. Innan Lasse kom till GlobalConnect var han Modern Times Group MTG AB och Group CFO och också varit COO på AutoButler, Investment Manager och Engagement Manager på McKinley & Company.

Övriga ledande befattningar och styrelseuppdrag

Styrelsemedlem, MFT Energy

Kompetenser

Ekonomi, analys, ledningskonsultation och företag.

ESG-specifika kompetenser

Allmänt ESG och icke-finansiell rapportering, personaledning, DEI, minskade koldioxidutsläpp, affärsuppförande, klimatrisk och motståndskraft och mänskliga rättigheter



Transaction 09222115557544935861

Signed EE, WI, MV, CS, PE, AÖ, BO, SKAA, MTB, ML, OW, OA

Charlotta Rehman Executive Vice President, B2C

Födelseår 1970 Nationalitet och bostättningsland Sverige/Danmark



Utbildning
Ekonomie kandidatexamen med inriktning mot informationsteknik, Stockholms universitet

Arbetslivserfarenhet
Charlotta Rehman utsågs till Executive Vice President, B2C under 2023. Innan dess var hon vd för GlobalConnect Norway och COO för GlobalConnect. Hon har mer än 25 års erfarenhet inom telekombranschen. Innan hon började på GlobalConnect arbetade hon i 25 år på Telia i en rad olika ledningspositioner, bland annat som vd för Norge och vice VD för Telia Sverige.

Övriga ledande befattningar och styrelseuppdrag

Kompetenser
Verksamhetsledning, affärsstrategi, affärsutveckling, förändringsledning, Go-to market, försäljningsledning och marknadsföring.

ESG-specifika kompetenser
Allmänna ESG-rutiner, personalledning, DEI, hälsa och säkerhet, biologisk mångfald, minskade koldioxidutsläpp och affärsuppförande.

Anna Granö Executive Vice President, B2B

Födelseår 1969 Nationalitet och bostättningsland Sverige



Utbildning
Master of Science, Industrial Engineering and Management, Linköpings universitet

Arbetslivserfarenhet
Anna Granö har mer än 25 års erfarenhet från B2B med en bakgrund inom teknik, inklusive positioner på IBM, Microsoft och senaste Hewlett Packard Enterprise där hon var VP för Northern Western Europe Sales. Hon har lång erfarenhet från IT- och telekombranschen.

Övriga ledande befattningar och styrelseuppdrag
Medlem i styrkommittén, AI Sweden

Kompetenser
IT- och affärsstrategi, affärsutveckling, verksamhetsledning, försäljningsledning, konsulttjänster, strategisk planering, IT-strategi och försäljningsledning och AI.

ESG-specifika kompetenser
Allmän ESG, personalledning, DEI, minskade koldioxidutsläpp, cirkulart och affärsuppförande.

Per Morten Torvildsen Executive Vice President, NetCo

Födelseår 1961 Nationalitet och bostättningsland Norge



Utbildning
MBA, organisationsledning, BI Norwegian Business School och Master of Science in Technology Management, Massachusetts Institute of Technology.

Arbetslivserfarenhet
Per Morten Torvildsen har en 35-årig bakgrund från ledande befattningar och styrelsebefattningar inom telekombranschen, däribland vd för TDC Norge och vd och ordförande för Ventelo Group. Per Morten har varit Senior Advisor för EQT Partners sedan 2011. Under sin karriär har Per Morten innehaft över 20 styrelseposter i telekom-, teknik- och energiföretag.

Övriga ledande befattningar och styrelseuppdrag
Styrelsemedlem, Zayo Europe
Styrelseordförande, Trisense AS

Kompetenser
Affärsutveckling, affärsstrategi och förändringsledning.

ESG-specifika kompetenser
Allmän ESG- och icke-finansiell rapportering, personalledning, DEI, utsläppsminskning, affärsuppförande, klimatrisk och motståndskraft, cirkulart, säkerhet, biologisk mångfald och mänskliga rättigheter.

Hållbarhetsrapportering

Årsre

nskapsår 202

09

Hållbarhetsrapportering	31	Miljö	47
Brev från ESG-ambassadören	32	Övergångsplan för begränsning av klimattförändringar	49
Vår ESG-strategi och presentationer	33	Berättelser om miljöpåverkan	56
Allmänna upplysningar	35	Socialt ansvar	58
Allmän grund för upprättande av hållbarhetsredovisning	36	Egen personal	60
Hållbarhetsstyrning	37	Sociala berättelser	66
Dubbel väsentlighetsbedömning	38	Styrning och efterlevnad	68
Värdekedja	41	Bolagsstyrning	69
Väsentliga hållbarhetsrelaterade effekter, risker och möjligheter	42	Berättelser om påverkan av bolagsstyrning	73
Intressenter	46	Revisorsyttrande och revisorsrapport	74
		Bilag	76

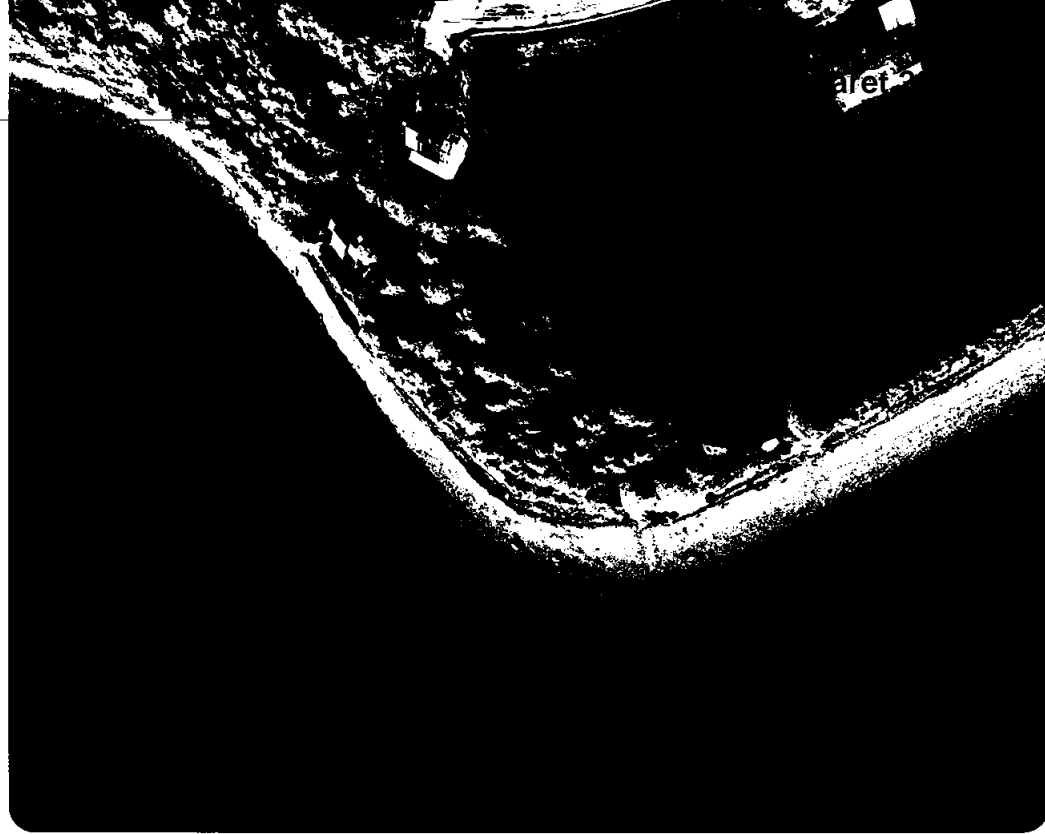
Hållbarhetsrapportering

Som ledande leverantör av kritisk digital infrastruktur i norra Europa är vi fast beslutna att ta ansvar för att driva på utvecklingen mot en mer hållbar, rättvis och motståndskraftig framtid. Hållbarhet är inte bara en del av vad vi gör – det är grundläggande för hur vi levererar kritisk infrastruktur till våra kunder, samhällen och intressenter. Under 2024 går vi framåt i vårt uppdrag att koppla samman människor, företag och allmänheten samtidigt som vi tar itu med de akuta utmaningarna med klimatförändringar, resurseffektivitet och säkerställer fortsatt säker uppkoppling i hela norra Europa.

Under ett år som definieras av den tekniska utvecklingen fortsätter vår infrastruktur att stödja tillväxten av datavolymer i vår region¹. Genom initiativ som att bygga vår 2,600 km långa superfiberkabel som sträcker sig från norra Sverige till Berlin och passerar tre länder möjliggör vi sömlös uppkoppling i hela regionen. Dessutom erbjuder vår portfölj med datacenter i norra Europa energieffektiva hostinglösningar som uppfyller den växande efterfrågan på hållbar digital infrastruktur. Samtidigt framtidssäkrar vi också anslutningar för allmänheten, företag och individer över våra geografiska områden, överbryggar den digitala klyftan i landsbygden samtidigt som vi främjar tillförlitligheten och motståndskraften i städer. Genom att prioritera säkerhet och motståndskraft i våra uppkopplingserbjudanden hjälper vi till att säkerställa att samhällen i våra regioner kan trivas i en sammankopplad och hållbar värld.

Vårt engagemang för hållbarhet och transparens visar sig genom att vi delvis rapporterar i enlighet med direktivet om hållbarhetsredovisning (CSRD) före lagstadgade krav. Under 2024 implementerade vi en justerad struktur och rapporterar delvis i linje med europeiska rapporteringsstandarder för hållbarhet (ESRS). Årets rapportering fokuserade på två viktiga ämnen för GlobalConnect: E1 (Klimatförändringar) och S1 (Egen personal)². Genom att ta dessa steg före lagstadgade krav strävar vi efter att främja transparens, konsekvens och ansvarsskyldighet, samtidigt som vi förbereder oss för den kommande fullständiga CSRD-efterlevnaden i vår rapport för räkenskapsåret 2025. Dessa insatser speglar vårt engagemang för att leverera en heltäckande och framtidsblickande hållbarhetsrapportering.

Med utgångspunkt i vårt mål att minska koldioxidutsläppen fortsätter vi att göra betydande framsteg mot våra validerade vetenskapsbaserade mål. Dessa mål vägleder våra ansträngningar att minska utsläppen i hela vår verksamhet och leveranskedja. Framsteg som att täcka 100% av vår elförbrukning med förnybar energi och optimera cirkulära metoder för att minimera e-avfall understryker vårt engagemang för att anpassa tillväxten till hållbarhet. För oss handlar hållbarhet om mer än att bara uppfylla mål – det handlar om att göra en meningsfull och varaktig skillnad. Genom att integrera principer för miljö, socialt ansvar och bolagsstyrning i alla aspekter av vår verksamhet säkerställer vi att uppkoppling fungerar som en katalysator för att stärka människor, företag och samhälle samtidigt som vi skyddar planeten för framtida generationer.



¹ Europeiska kommissionen (Europeisk datastrategi och bredbandsstrategi)

² Följaktligen kommer redovisningen för räkenskapsåret 2024 inte att omfattas av uppkopplingsrapportering.



Brev från ESG-ambassadören

50% | 50%

2023: 57% | 43%

Mångfald i ledningsgruppen
Män | Kvinnor

8.0/10

2023: 8.0/10

Medarbetarresultat
engagemangsfrekvens

4.8%

GHG Emission minskning 2024

På GlobalConnect är vi fortsatt dedikerade till att stödja ett säkrare och mer uppkopplat samhälle i Norden. Vi står fast vid vår ambition att vara en ledande och hållbar leverantör av konnektivitet genom att framtidssäkra Norden. För att uppnå detta har hållbarhet en central roll i vår affärsmodell.

Det innebär att vi utvecklar och driver ett energieffektivt och robust nätverk som är cirkulärt och tar hänsyn till naturen, samtidigt som vi skapar en trygg, hälsosam och inkluderande arbetsmiljö.

Under 2024 bekräftade GlobalConnect återigen vårt åtagande att investera i och prioritera hållbarhet för att skapa en positiv påverkan på både människor och miljö, samtidigt som vi skapar långsiktigt värde. Några höjdpunkter under året inkluderar:

- **Energieffektivisering av vårt nätverk.** Efterfrågan på konnektivitet ökar snabbt i Norden, och vi har haft ett starkt fokus på att optimera vår energianvändning. Detta har bland annat inneburit omfattande insatser för att avveckla ett stort antal anläggningar, enheter, servrar samt äldre system och nätverk. Utöver optimering av det befintliga nätverket fortsätter vi att rulla ut nästa generations XGS-PON-fiberteknologi, i samarbete med Nokia, vilket innebär betydande energibesparingar jämfört med Point-to-Point (P2P)-teknologi.

- **Stärkt arbete med cirkulära affärsmodeller** genom förbättringar i våra renoveringsprocesser och våra initiativ för återföring av överskottsvärdena. Under 2024 har våra initiativ för renoveringsprocessen resulterat i betydande besparingar och samtidigt förlängtt livslängden på utrustning. Dessutom togs överskottsvärdena till datacentret i Hørskånten i drift, vilket är överskottsvärme nu levereras till det lokala datacentret för att minska koldioxidintensiteten i menätet.

- **Ökad mångfald och fokus på medarbetarmental hälsa.** Vi har nu 50% kvinnor i vår koncernledning och en medarbetarundersökning på 8.0. Dessa resultat understryker vårt starka fokus på att skapa en inkluderande arbetsmiljö och tillhörighet. Detta har möjliggjort starka framsteg i målet för mångfald och miljö under året.

Framöver kommer vi att fortsätta integrera kärnan av vår verksamhet och använda våra kunskaper och kundrelaterade krav som strategiska verktyg för att skapa ett starkt fokus på de mest väsentliga delarna av vår verksamhet. Vi är övertygade om att vårt fokus på strategiska hållbarhetsinitiativ kommer att säkerställa att vår verksamhet förblir robust och väl positionerad för framtid.



VÅR ESG-STRATEGI OCH PRESTATIONER

Arbetar för att leverera effektiva och framtidssäkrade anslutningar i hela norra Europa

Att leverera effektiv, ansvarsfull och motståndskraftig infrastruktur är en central del av GlobalConnects vision och strategi, som anger ambitionen och riktningen för vårt ESG-arbete och kravet på att driva mätbar påverkan.

Vi har definierat våra ambitioner, fokusområden och mål baserat på ESG, miljö, socialt ansvar och bolagsstyrning samt ramverk – dessa svarar på de viktigaste utmaningarna som GlobalConnect och våra intressenter står inför i hela värdekedjan. Fokusområdena stödjer vårt arbete med att stärka vår organisation och ger oss förutsättningar för fortsatt tillväxt.

STRATEGI

GlobalConnect har satt upp mål för att minska både våra direkta och indirekta utsläpp, och vi har tagit fram en ambitiös färdplan för att nå dessa mål. Våra utsläppsmål omfattar både den egna verksamheten och värdekedjan och är i linje med vetenskapliga rön om klimatförändringar. Målen är validerade av Science Based Targets initiative (SBTI) och ligger i linje med att begränsa den globala temperaturökningen. Utsläppsmålnakningarna beräknas i relation till vårt basår 2022.

Att nå dessa mål kommer att kräva ett fokuserat arbete inom vår egen verksamhet och ett nära samarbete med aktörer i hela vår värdekedja.

LÄS MER HÄR

ESRS E1 Klimatförändringar, sidan 47
Berättelser om miljöpåverkan, sidan 56



E

Miljö

Minskad klimatpåverkan (SBTI)

STRATEGI

GlobalConnect skapar meningsfull förändring och har en direkt positiv inverkan på samhället. Vi är medvetna om att vår unika position innebär ett stort ansvar för att medvetet, systematiskt och hållbart tillgodose samhällets behov och säkerställa att alla kan leva ett tryggt och bra liv utan att hamna på efterkälken.

Vi har åtagit oss att förbättra vår kunskap om och kultur för hållbarhet i organisationen genom utbildning, träning och ökad medvetenhet. Samtidigt påskyndar vi utvecklingen mot att bli en föredragen arbetsplats genom att främja en mångfaldig och inkluderande personal.

Slutligen prioriterar vi en hög nivå av medarbetarnas hälsa, säkerhet och välbefinnande som tar hand om både kropp och själ.

LÄS MER HÄR

ESRS S1 Egen personal, sidan 58
Berättelser om social påverkan, sidan 66



S

Socialt ansvar

Att skapa en verkligt samarbetsinriktad personal för hållbar tillväxt och innovation

STRATEGI

GlobalConnect är en betrodd partner och ledande digital infrastruktur. Vi anser att implementering av styrningsprincip – från beslutsfattande till rättigheter och ansvar – är avgörande för att motståndskraftigt och uppkopplat samhälle leveranskedjorna skyddas.

Vi främjar en rättvis och framgångsrik och inkluderande arbetsmiljö för våra medarbetare och leverantörer och hårdvarupartners.

Som en proaktiv partner gör vi det möjligt för våra medarbetare att förverkliga sina visioner och mål genom att tillhandahålla exceptionell service och skräddarsydda lösningar.

I slutändan agerar vi som möjliggörare av en motståndskraftigt och uppkopplat samhälle.

LÄS MER HÄR

ESRS G1 Affärsuppförande, sidan 68
Berättelser om styrningspåverkan, sidan 73



G

Bolagsstyrning

Våra pionjärer för ett hållbart och digitaliserat ekosystem

STRATEGI

GlobalConnect är en betrodd partner och ledande digital infrastruktur. Vi anser att implementering av styrningsprincip – från beslutsfattande till rättigheter och ansvar – är avgörande för att motståndskraftigt och uppkopplat samhälle leveranskedjorna skyddas.

Vi främjar en rättvis och framgångsrik och inkluderande arbetsmiljö för våra medarbetare och leverantörer och hårdvarupartners.

Som en proaktiv partner gör vi det möjligt för våra medarbetare att förverkliga sina visioner och mål genom att tillhandahålla exceptionell service och skräddarsydda lösningar.

I slutändan agerar vi som möjliggörare av en motståndskraftigt och uppkopplat samhälle.

LÄS MER HÄR

ESRS G1 Affärsuppförande, sidan 68
Berättelser om styrningspåverkan, sidan 73



VÅR ESG-STRATEGI OCH PRESTATIONER

ESG-prestationer 2024

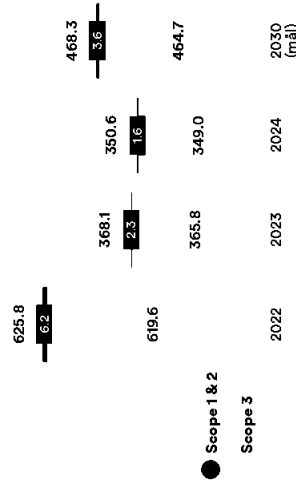
E

Miljö

Minskad klimatpåverkan (SBTT)

PRESTATIONER 2024

- minskning av Scope 1-utsläpp med 36.9%, jämfört med 2023.
- 100% av elförbrukningen täcks av förnybar energi.
- minskning av Scope 3-utsläpp med 4.6% jämfört med 2023.
- Ökad energieffektivitet i vårt nätverk genom utrustning av energieffektiv XGS-PON teknik inom nya områden samt avveckling av äldre nätverk och anläggningar.
- Reducera miljöpåverkan av utgrävning genom att främja och använda metoder med låg påverkan över olika geografiska områden.
- Driftsättning av överskottsvärmeåtervinning vid datacenter i Taastруп, där överskottsenergi kostnadsfritt levereras till det lokala fjärrvärmennätet.

GHG market-based emissions
Scope 1,2 and 3 ('000 tCO2e)

S

Socialt ansvar

Att skapa en verkligt samarbetsriktad personal för hållbar tillväxt och innovation

PRESTATIONER 2024

- Bibehållen total medarbetarengagemangsgrad på 8.0.
- Uppnådd 50/50 könsfördelning i toppledning (CLT och ELT) under 2024, upp från 43% kvinnor 2023.
- Förbättrad könsfördelning bland alla anställda, med 27% kvinnor 2024, upp från 26% 2023.
- Frivillig personalomsättning på 9.2% under 2024, ned från 11.3% 2023.
- Främjande av medarbetarnas välbefinnande genom olika initiativ, inklusive en välmåendevecka och återhämtningsträning.
- Främjande av samarbete och innovation genom ett mer kontorscentrerat arbetssätt, balanserat med flexibilitet och balans mellan arbete och privatliv.

50% | 50%

2023: 57% | 43%

Mångfald i ledningsgruppen
Män | Kvinnor

73% | 27%

2023: 74% | 26%

Mångfald anställda
Män | Kvinnor

9.2%

2023: 11.2%

Frivillig
personalomsättning

8.0/10

2023: 8.0/10

Medarbetarresultat
engagementsfrekvens

G

Bolagsstyrning

Vara pionjär för ett hållbart digitaliserat ekosystem

PRESTATIONER 2024

- Utvald partner för EU-projektet QCI (Quantum Communications Infrastructure) för att generera kvantresistenta nätverk för datatrafik över regionen.
- Vidareutveckling av processer för att stärka diligens.
- Löpande obligatoriska e-learningkurser efterlevnad för alla medarbetare.
- Stark fokus på säkerhet och tillgänglighet för att förbättra våra kunders tillståndskräv.



Vi får fler aktiva FN-Global Compact engagemang i de definerade områdena där.




Vi får fler aktiva SBTT-mål och offrar våra kunders behov framför oss.



Allmänna upplysningar

Allmän grund för upprättande av hållbarhetsredovisning	36
Hållbarhetsstyrning	37
Introduktion till dubbel väsentlighetsbedömning	38
Resultat av dubbel väsentlighetsbedömning	39
Dubbel väsentlighetsbedömning-metodik	40
Värdekedja	41
Väsentliga hållbarhetsrelaterade effekter, risker och möjligheter	42
Intressenter	46



ALLMÄNNA UPPLYSNINGAR

Allmän grund för upprättande av hållbarhetsredovisning

Ramverk och dataval

GlobalConnects hållbarhetsredovisning för räkenskapsåret 2024 styrs i enlighet med CSRD och återspeglar en begränsad implementering av fullständiga rapporteringsriktlinjer enligt ERS. För räkenskapsåret 2024 har vi valt att rapportera om väsentliga ämnen relaterade till E1 och S1, som har integrerats i linje med en struktur enligt "införivande offentliggörande i bilaga". Rapporten kommer dessutom att innehålla delar från tidigare års hållbarhetsredovisningar, vilket återspeglar en hybridstrategi mellan fullständig implementering av ERS och vår historiska hållbarhetsredovisning.

Datapunkter som ingår i rapporten har bedömts som väsentliga enligt vår DMA. Alla datapunkter för växthusgaser (GHG) har utarbetats baserat på protokoll om växthusgaser.

Hållbarhetsredovisningen omfattar GlobalConnects egen verksamhet och värdekedjor uppströms och nedströms, och det specificeras över relevanta områden om dessa gäller specifikt för vår egen verksamhet eller sträcker sig till värdekedjan. Hållbarhetsredovisning och bokslut upprättas på konsoliderad basis och omfattar GlobalConnect genom dess moderbolag Nordic Connectivity AB med säte i Sverige. Konsoliderat bokslut följer International Financial Reporting Standards (IFRS) såsom de antagits av EU. Koncernredovisningen följer dessutom svenska regler och följer Rådet för finansiell rapporteringsrekommendation "RRF1 Kompletterande redovisningsregler för koncerner", vilket säkerställer att årsredovisningslagen (ARL) efterlevs.

¹ Bilag: Upplyningskrav och hänvisningar genom inkorporering

För att säkerställa efterlevnad av kraven i årsredovisningslagen (ÅRL 6 kap12 §) enligt lydelsen i årsredovisningslagen som gällde före juli 2024 och NFRD har GlobalConnect upprättat en översikt som behandlar viktiga icke-finansiella aspekter av vår verksamhet. Detta inkluderar vår affärsmodell, policyer, resultat av policyer, huvudsakliga risker, riskhanteringsmetoder och relevanta nyckeltal. Vår rapport innehåller också nödvändiga hänvisningar och förklaringar i linje med bokslut.

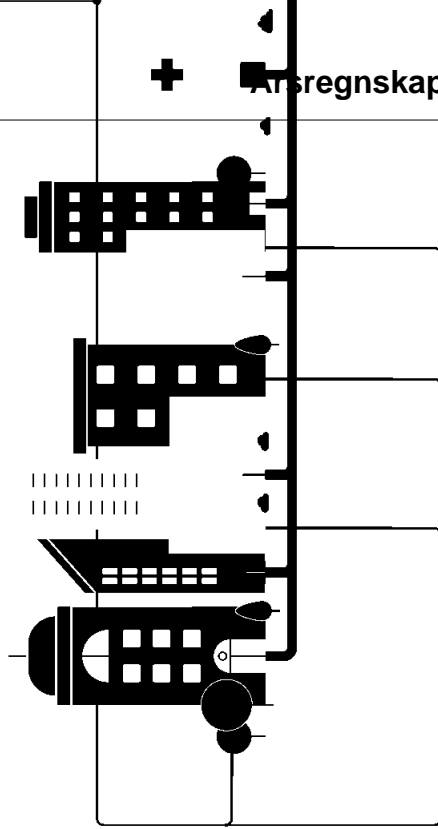
Extern granskning

Denna rapport utgör vår lagstadgade hållbarhetsrapport i enlighet med den svenska årsredovisningslagen som gällde före den 1 juli 2024. Se revisorns uttalande om den lagstadgade hållbarhetsrapporten på sida 74. Siffror relaterade till vår könsfördelning, medarbetarengagemangsgrad och växthusgasutsläpp har genomgått begränsad granskning av revisorerna, se uttalande på sida 75.

Användning av uppskattningar

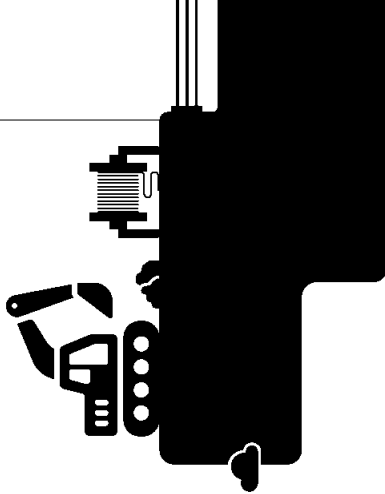
Där uppskattningar används för att tillhandahålla exempelvis koncernövergripande rapportering beskrivs sådana uppskattningar och metoder i de redovisningsprinciper som är tillämpliga på uppgifterna eller informationen, inklusive eventuell osäkerhet i mätningen. Redovisningsprinciper presenteras bredvid de relevanta tabellerna, med ytterligare kommentarer om de underliggande utsläppsberäkningarna inkluderade i bilagan.

² Bilag: Noter till växthusgasutsläpp



Viktiga icke-finansiella aspekter av vår verksamhet

Ämne	Överblick	Sociala förhållanden och medarbetare	Miljö	Mänsklig rättigheter
Affärsmodell	3, 11, 16, 19	-	-	70, 7,
Polys och resultat	68-73	60-63, 70	33-34, 45, 49-55	70, 7,
Risker och riskhantering	42-46	44-45, 70	42, 43, 49-55	45, 70, 7,
Mål och resultat	33-73	33-34, 60-63, 70	33-34, 49-55	70, 7,



ALLMÄNNA UPPLYSNINGAR

Hållbarhetsstyrning

På GlobalConnect inser vi hur viktigt det är att vidta åtgärder för att göra vår verksamhet ändamålsenlig för framtiden. Därför är vår styrelse och ledning starkt engagerade i att säkerställa att hållbarhetsfrågor går hand i hand med finansiella frågor. Kort sagt har GlobalConnect åtagit sig att agera nu för att skapa en bättre framtid, där vi kan leverera innovativ och hållbar uppkoppling för alla.

Detta åtagande kräver en stark struktur för hållbarhetsstyrning och en mångfaldig organisation som grund för att säkerställa att åtagandet implementeras och genomförs.

Som ett stöd för detta är hållbarhet starkt förankrat i GlobalConnects styrningsstruktur, vilket illustreras i figuren. Hållbarhet definieras som ett separat område i revisionsutskottet och i compliance- och riskutskottet. Styrelseteamet är utformad för att främja förbättringar och samordnat beslutsfattande och transparens.

Styrelsen godkänner omfattande nya strategier och koncernövergripande hållbarhetspolicyer. Fokusområden och mätvärden i ESG-ramverket godkänns årligen av ELT och styrelsen. Framstegen har rapporterats månadsvis sedan 2021. Ägare av hållbarhetsmålen är Koncernen vd. De tillhörande handlingsplanerna och lägesrapporterna ägs av det centrala hållbarhetsteamet. Med en koncernfunktion för hållbarhet säkerställer vi implementering i de operativa

enheternas nätverk genom en praxisgemenskap och rapportering. Ansvar för den nationella implementeringen ligger hos affärs- och landschefer.

För mer information om förvaltnings-, lednings- och tillsynsorganen och deras ansvar, kompetens och erfarenhet, se avsnitt Bolagsstyrning som beskriver deras arbete. Styrelsens och företagsledningens ESG-kompetens har kompletterats med intern och extern ämneskompetens när det är relevant.

Styrelsen och relevanta kommittéer uppdateras regelbundet om och tar upp hållbarhet. Hållbarhetsfrågor diskuteras regelbundet på bolagsstämorna för att säkerställa att aktieägarna är informerade och för att få synpunkter på den strategiska hållbarhetsinriktningen.

Företagsledningen och koncernledningen informeras varje månad om utvecklingen av viktiga nyckeltal för hållbarhet, utöver relevant löpande information om aktiviteter och specifika projektkomplettade uppdateringar och godkännanden. Under 2024 omfattade hållbarhetsinformationen den årliga rapporteringen, input och resultat från DMA-utvärderingen inklusive väsentliga IRO:er och berörda intressenter, övergripande ESG- och ESG-rapporteringsrisk samt input till processen för hållbarhetsstrategi.

Riskövervakning och hållbarhetsrapportering riskhantering
Med hållbarhet som ett separat område är ansvaret för tillsynen av IRO:er inbäddat i revisionsutskottet tillsammans med styrelsen.

Koncern- och ledningsgruppen beaktar väsentliga hållbarhetsfrågor som en del av företagets verksamhet och när de utvecklar och övervakar företagets strategi. Detta inkluderar att tillämpa ett hållbarhetsperspektiv på strategiska affärsbeslut för att säkerställa att vi styr vår verksamhet på ett sätt som begränsar såväl ekonomiska risker som miljömässiga och sociala risker och påverkan.

Som stöd för integreringen av hållbarhet i kärnverksamheten är resultatet av Double Materiality Assessment ("DMA") och identifieringen av påverkan, risk och möjligheter ("IRO:er") integrerade i ramverket för riskhantering, vilket samordnar processer och åtgärder i hela organisationen. Som stöd för riskbedömningen utförde GlobalConnect en gapanalys för att utvärdera databrister och säkerställa en solid grund för CSRD-rapportering under räkenskapsåret 2025.

Utvärderingen, som underlättades av Group Sustainability, innebär ett företagsomfattande samarbete för att utvärdera data fullständighet, korrekthet och aktualitet. Arbetsflöden initieras för att åtgärda identifierade luckor och förbättra processer för datainsamling.

För att minska riskerna implementerar GlobalConnect CSRD-rapportering under räkenskapsåret möjliggör tidig identifiering och lösning av före full efterlevnad under räkenskapsåret hållbarhetsrapportering för GlobalConnect för revisions- och riskkommittén. Framöververksamheten Connect att fortsätta arbeta med att minska risker relaterade till otillräcklig data tillgänglighet eller fullständighet. Arbetet omfattar bland annat med ämnesexperter och öka säkerheten i värdekedjan.

Integrering av hållbarhetsrelaterade resultat i incitamentsprogram
Ersättningen till förvaltnings-, lednings- och är kopplad till bolagets övergripande resultat och hållbarhetsrelaterade resultat. Ett direkt hållbarhetskopplat lån finns också i ett direkt ekonomiska resultat och hållbarhetsrelaterade resultat. Det finns för närvarande inga andra specifika laterade nyckeltal/prestationer i ersättning

Års- och hållbarhetsredovisning 2024 for 918392009



Transaction 09222115557544935861

Signed EE, WL, MV, CS, PE, AÖ, BO, SKAA, MTB, NL, OW, OA

ALLMÄNNA UPPLYSNINGAR

Introduktion till dubbel väsentlighetsbedömning

Under 2024 genomförde vi en DMA i enlighet med kraven i European Sustainability Reporting Standards (ESRS) med stöd av riktlinjerna från European Financial Reporting Advisory Group (EFRAG):

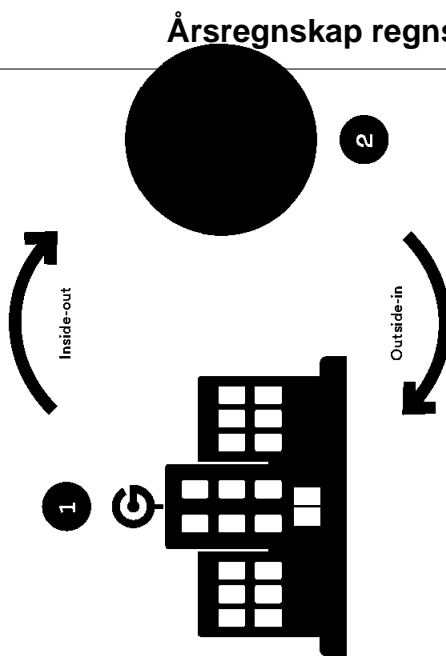
DMA-processen utgör grunden för att identifiera och bedöma information om IRO:er som är relevanta för GlobalConnect i frågor som rör miljö, socialt ansvar och bolagsstyrning. Baserat på denna bedömning har ämnen fastställts vara väsentliga eller icke-väsentliga ur ett påverkans- och/eller finansiellt väsentlighetsperspektiv. Resultaten från DMA-bedömningen integreras i processen för riskhantering och strategigranskning.

Processen följde den dubbla väsentlighetslogiken och undersökte ESG-frågor ur två perspektiv: en inside-out-vy som bedömer GlobalConnects faktiska och potentiella påverkan på samhället och miljön och en utifrån-in-vy som utvärderar de finansiella risker och möjligheter som GlobalConnect utsätts för av externa faktorer.

Processen involverade och inkluderade input från ett brett urval av intressenter inom vår egen verksamhet och värdekedjan. Interna intressenter såsom Finance, HR, NetCo, B2B, Carrier, Compliance, Data Centers, Chief Security Officer, Group Treasury, People and Culture och styrelsen, har bidragit med insikter om ekonomisk hållbarhet, medarbetarnas välbefinnande, nätverksdrift, kundbehov, säkerhet och företagsstrategi. Externa intressenter, inklusive investerare, nätverkspartners, energileverantörer, och andra parter i värdekedjan, hjälpte till att ta itu med miljöpåverkan, infrastrukturhållbarhet och energilösningar. Detta samarbete säkerställde att vi balanserade behoven hos investerare, kunder, medarbetare och miljö och anpassade våra mål till långsiktig hållbarhet och driftseffektivitet.

Påverkans väsentlighet

VERKSAMHETENS PÅVERKAN



Finansiell väsentlighet

PÅVERKAN PÅ VERKSAMHETEN

¹ EFRAG IGI – Materiality assessment implementation guidance



ALLMÄNNA UPPLYSNINGAR

Resultat av dubbel väsentlighets- bedömning

Våra effekter på miljön och samhället (påverkansbedömning av väsentlighet) samt dess hållbarhetsrelaterade risker och möjligheter (bedömning av finansiell väsentlighet) har identifierats. IRO:erna konsoliderades och kartlades i 13 väsentliga hållbarhetsfrågor, motsvarande sju ESRS-teman.

Väsentlighetsbedömningen drog slutsatsen att "Klimatbegrepp", "Energy", "Förtroendekultur", "Likabehandling av egen personal", "Konsumenter & slutanvändare" och "Arbetsrelaterade rättigheter i värdekedjan" är väsentliga både ur ett påverkans- och ekonomiskt perspektiv (dubbel betydelse). "Biologisk mångfald", "Avfall" och "Resursanvändning" är väsentliga ur ett påverkansperspektiv och ämnena "Klimatpassning", "Korruption och mutor" och "Arbetsförhållanden i arbetskraft och värdekedja" är väsentliga ur ett ekonomiskt (risk- och möjlighets)perspektiv.

De väsentliga effekter, risker och möjligheter som identifierats under väsentlighetsbedömningen beskrivs på sidan 42.

Översikten och resonemanget för IRO:er och ESG-frågor som bedöms vara icke-väsentliga finns i bilaga 1.

För detaljerad information om hur vi reagerar på effekterna av våra IRO:er, se avsnitten *Miljö*, *Socialt ansvar* och *Bolagsstyrning*.

Påverkans väsentlighet

Avfall (E5)

Resursanvändning (E5)

Biologisk mångfald och ekosystem (E4)

Dubbel väsentlighet

Begränsning av klimatförändringar (E1)

Likabehandling

Energy (E1)

Konsumenter och (inkl. cyberatt)

Corporate culture (G1)

Arbetsrelaterade rättigheter

Icke väsentligt

Förorening (E2)

Arbetsrelaterade rättigheter (personal) (S1)

Vattenresurser (E3)

Likabehandling (värdekedja) (S2)

Resursanvändning (E6)

Finansiell väsentlighet

Anpassning till klimatförändringar (E1)

Arbetsförhållanden

Korruption och mutor (G1)

Arbetsförhållanden

Berörda samhällen (S3)

Marina resurser (E4)

ALLMÄNNA UPPLYSNINGAR

Dubbel väsentlighetsbedömning-metodik

Baserat på företagsspecifika fakta och omständigheter genomförde vi en DMA-process som så nära som möjligt följde EFRAG:s vägledning för väsentlighetsbedömning (december 2023) om väsentlighetsbedömningar, enligt en process i fyra steg i enlighet med ESRs:

Steg 1: Förståelse

För vår DMA-process genomförde vi initialt en detaljerad kartläggning av vår värdekedja, inkl. uppströms, den egna verksamheten och nedströms samt direkta och indirekta affärsrelationer. Detta kompletterades med en utvärdering för att identifiera och initiera engagemang med relevanta intressenter. En första bruttolista med ESG-ämnena definierades med en top-down-strategi, med hjälp av ESRs, SASB:s förslag till branschspecifika väsentlighetsbedömningar, branschspecifika standarder och intern dokumentation, inklusive tidigare väsentlighetsbedömningar.

Steg 2: Identifiering

För att identifiera IRO:er utnyttjade vi resultat från steg 1 och antog en bottom-up-strategi för att kartlägga och förstå specifika effekter och deras orsakssamband i hela värdekedjan. Identifieringen av IRO:erna baserades på intern expertis, intressenternas åsikter och genomgång av annan relevant information och forskning. Mindre och nära sammankopplade effekter sammanställdes till övergripande IRO:er när det var relevant för att säkerställa jämförbarhet.

Under hela processen engagerade vi viktiga interna och externa intressenter för att fånga upp deras perspektiv på IRO:er och deras allvarighetsgrad, sannolikhet och tidshorisont. Involvering av intressenter genomfördes genom halvstrukturerade intervjuer, workshops, skriftlig kommunikation och enkät(er).

DMA-processen genomfördes på koncernnivå och vi har inte bedömt påverkan och finansiella risker/möjligheter på enskild lands- eller platsspecifik nivå.

Steg tre: Bedömning

Kriterier för påverkan och finansiell väsentlighet definierades i strikt linje med CSR-kraven, inklusive tillämpning av tidshorisont över påverkan och finansiell väsentlighet, vilket påverkar både skala, storlek och sannolikhet.

Påverkansväsentlighet:

Påverkan på IRO-nivå bedöms med hjälp av en vägledande formel som består av allvarighetsgrad och sannolikhet.

Allvarighetsgraden baseras på skala, scope och oåterkallelighet (om negativ).

- **Skala:** Påverkans allvarighetsgrad, antingen positiv eller negativ.
- **Scope:** Omfattningen av påverkan, t.ex. berörda individer eller geografisk omfattning eller kvantitet.
- **Åtgärdbarhet:** I vilken utsträckning den negativa påverkan kan avhjälpas, t.ex. genom kompensation eller restitution. Gäller endast negativ påverkan.
- **Sannolikhet:** Sannolikheten för att effekten inträffar, från sällynt/fjärr (<20%) till nästan säker (>80%). Detta gäller endast potentiell påverkan.

Finansiell väsentlighet – risker och möjligheter:

Finansiell väsentlighet bedöms med hjälp av en vägledande formel bestående av finansiell storlek och sannolikhet.

- **Magnitud:** Betydelsen av den ekonomiska påverkan, mätt i dess effekt på GlobalConnects finansiella resultat.
- **Sannolikhet:** Sannolikheten för att effekten inträffar, mätt som bruttorisken, dvs. utan hänsyn till begränsande åtgärder/kontroll. Sannolikheten bedöms från sällynt/avlägset (<20%) till nästan säkert (>80%).

I enlighet med EFRAG:s riktlinjer baseras storlek och sannolikhet på GlobalConnects interna riskhanteringsmetodik.

Väsentlighetströsklar:

Trösklar definieras i nära linje med EFRAG:s riktlinjer och följer samma logik för påverkan och ekonomisk väsentlighet, definierad på IRO-nivå. IRO:er som bedöms över tröskelvärdena i DMA kan vara av väsentlig betydelse för påverkan, av väsentlig betydelse för ekonomin eller av dubbel väsentlighet (påverkan och ekonomi). Enligt kraven i ESRs1 har negativ påverkan på mänskliga rättigheter en lägre tröskel för påverkande väsentlighet.

Steg 4: Väsentlighet

Baserat på bedömningen bedömdes IRO:er värderat/trösklarna som väsentliga och omvärlden till väsentliga hållbarhetsfrågor. Väsentliga allokerades enligt "DMA Outcome"-matrisen underliggande väsentliga IRO:er, vilket fastskrev kraven för rapportering.

Resultaten från väsentlighetsbedömningen validerades med ledningsgruppen (CLT).

Beslutsprocess, interna kontroller och förbättring

DMA-processen underlättades av Group S inkluderade interna intressenter och ämnen och de fullständiga DMA-resultat som bekräftar intressenter och diskuterades med godkänd CLT, som inkluderar vd och ekonomichef. CLT terades även för styrelsen.

Dessutom har vi genomfört en analys av de utformade relevanta arbetsförfärderna i handlingsplanerade ansvarsområden för att säkerställa en effektiv hantering av väsentliga B



ALLMÄNNA UPPLYSNINGAR

Värdekedja

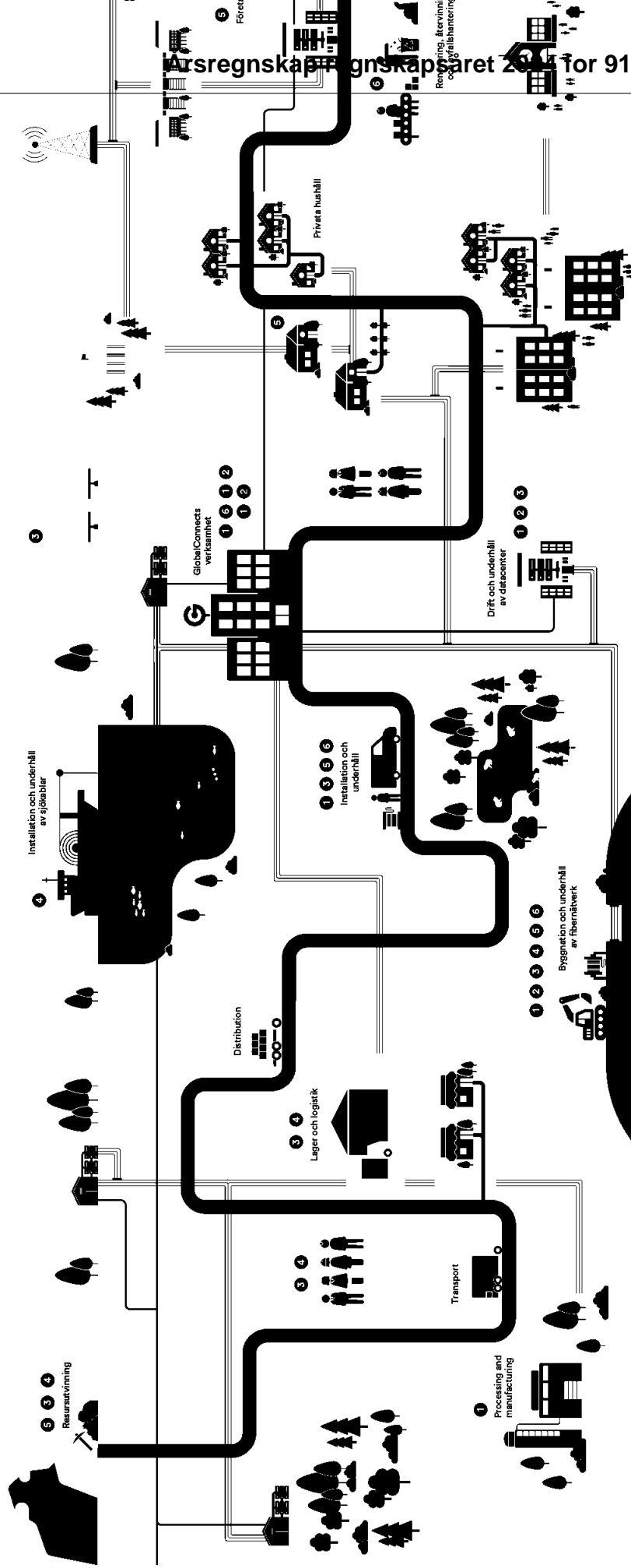
Som en del av den dubbla väsentlighetsbedömningen genomförde GlobalConnect en omfattande värdekedjekartläggning för att bedöma IRO:er och väsentliga konsekvenser i hela värdekedjan och relevanta aktiviteter och affärsrelationer. Vissa aktiviteter sker både inom vår egen verksamhet och i hela vår värdekedja. Till exempel "Installation och uppförande av fibernät" sker i vår egen verksamhet såväl som i uppströms värdekedja. För information om hur vi hanterar IRO:er, se relevanta ESG-kapitel.

Sociala delområden

- 1 Arbetsvillkor (Egen verksamhet)
- 2 Arbetsvillkor (Egen verksamhet)
- 3 Andra arbetsrelaterade rättigheter (Värdekedja)
- 4 Arbetsvillkor (Värdekedja)
- 5 Konsumenter och/eller slutanvändare

Miljörelaterade delområden

- 1 Klimatförändringsåtgärder
- 2 Anpassning till klimatförändringar
- 3 Energi
- 4 Förlust av biologisk mångfald
- 5 Resursförbrukning
- 6 Avfall



ALLMÄNNA UPPLYSNINGAR

Följande tabeller listar de väsentliga hållbarhetsrelaterade effekter, risker och möjligheter som vi har identifierat som en del av vår dubbla väsentlighetsprocess.

Väsentliga hållbarhetsrelaterade effekter, risker och möjligheter

En omfattande utvärdering identifierade 50 IRO:er (påverkans-, risk- och möjlighetsfaktorer), varav 23 klassificerades som väsentliga. Av dessa bedömdes 28 påverkansrelaterade IRO:er, varav 11 bedömdes vara väsentliga. Dessutom identifierades 22 risker och möjligheter, varav 12 var väsentliga.

I tabellerna anges om påverkan och risker finns i "egen verksamhet" (EV) eller "värdekedja" (VK) och tidshorisont.

Miljö E1 Klimatförändringar

Väsentliga risker, konsekvenser och möjligheter	Beskrivning	Tidshorisont (K/M/L)
BEGÄNSNING AV KLIMATFÖRÄNDRINGAR		
Faktisk negativ påverkan (EV, VK)	Bidrar till utsläpp av växthusgaser från den egna verksamheten och värdekedjan Vi arbetar aktivt med att minska koldioxidutsläppen i vår verksamhet och värdekedja i linje med våra validerade vetenskapsbaserade mål (SBTier). Detta inkluderar arbete med innovativa tekniker för att minska vår energiförbrukning och insatser för att minska koldioxidutsläppen i vår värdekedja, som är den primära källan till våra utsläpp.	Lång
Potentiell risk (EV)	Direkta finansiella effekter av klimatåtgärder genom avtal om hållbarhetslänkade lån (SLL) Finansiell risk från insatser för att begränsa klimatförändringarna, inkluderar finansiella effekter från insatser för att begränsa klimatförändringarna genom vårt avtal om hållbarhetslänkade lån (SLL). Vi bedömer och hanterar aktivt våra insatser för att minska koldioxidutsläppen för att begränsa detta.	Medellång
Potentiell risk (EV)	Förmåga att möta ökande krav från kunder och intressenter Ökad betydelse av leverantörernas hållbarhetsinsatser för våra kunder och intressenter, vilket betonar den ekonomiska och kommersiella betydelsen av GlobalConnects fortsatta engagemang för mätbara och betydande utsläppsminskningar. Vi förväntar oss att hållbarhet kommer att spela en allt större roll i beslutsprocesserna för kunder och intressenter. Vi är förberedda för denna utveckling genom våra fortsatta ansträngningar att minska koldioxidutsläppen och driva strategiska hållbarhetsinitiativ i hela vår värdekedja.	Medellång

Väsentliga risker, konsekvenser och möjligheter	Beskrivning
ANPASSNING TILL KLIMATFÖRÄNDRINGAR	
Potentiell risk (EV)	Finansiella och operativa risker på grund av klimatförändringarnas fysiska effekter på vår infrastruktur. Detta inkluderar påverkan av temperaturförändringar på energiförbrukning och optisk nätverksprestanda (kronisk) sanerings- och svårighetsgrad av extrema väderhändelser och klimatrelaterade faror (akut). Som en del av vår kärnverksamhet arbetar vi för att driva en framtidssäker nätverk, bland annat genom att bedöma integriteten och säkerheten i nätverk och agera proaktivt för att minimera effekterna av extrema väderhändelser.
ENERGI	
Potentiell negativ påverkan (EV)	Ökad efterfrågan driver på energiförbrukningen i våra datacenter Vi har en bred portfölj av nätverksanläggningar och datacenter i hela norra Europa. Dessa anläggningar förbrukar en betydande och växande mängd energi, med ökande efterfrågan på datacenterkapacitet i hela Norden, särskilt drivet av AI-implementeringar. Vi arbetar kontinuerligt för att öka vår energieffektivitet och minska PUE (Power Usage Effectiveness) på våra anläggningar samt för att återvinna utnyttja den överskottsvarme som produceras. Detta inkluderar implementering av ny och innovativ teknik, inkl. nedsänkningsskyllning.
Potentiell risk (EV)	Bristande tillgång till förnybar energi i hela norra Europa På sikt och med den betydande ökningen av efterfrågan på datacenterkapacitet finns det en risk för otillräcklig tillgång till förnybar energi som utgör potentiell finansiell risk för hela branschen, inkl. GlobalConnect.
	Vi är verksamma i Norden som erbjuder ett miljömässigt tekniskt avancerat datacenter på grund av regionens rikliga gröna energiresurser, vilket stödjer vår ambition att bli en framtidigt tillväxt och GlobalConnects åtagande att söka efter lösningar för att minska vår energiförbrukning.



Signed EE, WL, MV, CS, PE, AÖ, BO, SKAA, MTB, ML, OW

Transaction 09222115557544935861

Miljö E4 Biologisk mångfald

Väsentliga risker, konsekvenser och möjligheter	Beskrivning	Tidshorisont (K/M/L)
---	-------------	----------------------

DIREKTA DRIVKRAFTER FÖR FÖRLUST AV BIOLOGISK MÅNGFALD

Faktisk negativ påverkan (VK)	<p>Påverkan på ekosystem från grävning/installation av nätverksinfrastruktur</p> <p>Grävning och installation av nätverksinfrastruktur som kan störa lokala ekosystem och påverka den biologiska mångfalden.</p> <p>Vi arbetar aktivt med att hantera och minimera vår påverkan i projekt genom dialog med kommunerna och efterlevnad av relevanta lagar, förordningar och ramverk.</p>	Kort
-------------------------------	---	------

Miljö E5 Resursanvändning och cirkulär ekonomi

Väsentliga risker, konsekvenser och möjligheter

RESURSNÄRINGSINFLÖDEN INKLUSIVE RESURSANVÄNDNING

Faktisk negativ påverkan (VK)	<p>Förbrukning av naturresurser och jungfruliga material i vår leveranskedja</p> <p>Miljöpåverkan och tillgång till resurser som krävs för vårt nätverk, våra center och relaterade tjänster. Detta inkluderar förbrukning av naturresurser som kisel, germanium, koppar och sällsynta mineraler som används i fiberoptiska kablar och elektroniska komponenter. Dessutom används plast och metaller i nätverks- och datacenteranläggningar.</p> <p>Vi arbetar kontinuerligt med att hantera påverkan i vår värdekedja, bland annat genom att samarbeta med leverantörer kring materialval, återvinning och återvinning.</p>	Beskrivning
-------------------------------	--	-------------

AVFALL

Faktisk negativ påverkan (VK)	<p>Avfallsgenerering från kassering av aktiv nätverksutrustning och produkter</p> <p>Generering av avfall, särskilt elektronikavfall, genom användning och kassering av utrustning i kundlokaler (CPE'er) och aktiv utrustning i vår nätverksverksamhet och nedströms värdekedja.</p> <p>Vi fokuserar på att förlänga livslängden på våra tillgångar genom att prioritera reparation, restaurering och återanvändning av utrustning. Dessutom arbetar vi med partners i värdekedjan för att säkerställa att vårt elektronikavfall vinnas för att säkerställa att material utnyttjas i största möjliga utsträckning.</p>	<p>Generering av avfall, särskilt elektronikavfall, genom användning och kassering av utrustning i kundlokaler (CPE'er) och aktiv utrustning i vår nätverksverksamhet och nedströms värdekedja.</p> <p>Vi fokuserar på att förlänga livslängden på våra tillgångar genom att prioritera reparation, restaurering och återanvändning av utrustning. Dessutom arbetar vi med partners i värdekedjan för att säkerställa att vårt elektronikavfall vinnas för att säkerställa att material utnyttjas i största möjliga utsträckning.</p>
Faktisk negativ påverkan (VK)	<p>Avfallsgenerering från passiva produkter och anläggningsarbeten</p> <p>Generering av avfall från anläggningsarbeten, inklusive kassering av byggmaterial, jord och avskurna kablar. Detta avfall är främst ett resultat av aktivitet som grävning, trimning av rör och kablar samt hantering av material som kabeltrummor och mikrorör.</p> <p>Vi fokuserar på att förbättra hanteringen och förhindra avfallsgenerering av passiva produkter och anläggningsarbeten. Detta inkluderar fokus på att avfallsmaterial från gräv- och anläggningsarbeten, inklusive kablar, rör och kabeltrummor, ska hanteras ansvarsfullt och systematiskt.</p>	<p>Generering av avfall från anläggningsarbeten, inklusive kassering av byggmaterial, jord och avskurna kablar. Detta avfall är främst ett resultat av aktivitet som grävning, trimning av rör och kablar samt hantering av material som kabeltrummor och mikrorör.</p> <p>Vi fokuserar på att förbättra hanteringen och förhindra avfallsgenerering av passiva produkter och anläggningsarbeten. Detta inkluderar fokus på att avfallsmaterial från gräv- och anläggningsarbeten, inklusive kablar, rör och kabeltrummor, ska hanteras ansvarsfullt och systematiskt.</p>



Socialt ansvar S1 Egen personal

Väsentliga risker, konsekvenser och möjligheter	Beskrivning	Tidshorisont (K/M/L)
---	-------------	----------------------

ARBETSVILLKOR

Potentiell risk (EV)	Direkta finansiella effekter av medarbetarengagemang genom avtal om hållbarhetslänkade lån (SLL).	
	Direkt finansiell risk vid underlåtenhet att uppnå de mål som anges i avtalet om hållbarhetslänkade lån (SLL) avseende medarbetarnas engagemang.	Medellång
	Den direkta kopplingen mellan ekonomiska resultat och medarbetarnas välbefinnande understryker vårt engagemang för att främja en positiv arbetsmiljö, som vi arbetar kontinuerligt med, bl.a. genom utbildningsprogram, förtroendeskapande och välbefinnandeprogram.	

LIKABEHANDLING OCH MÖJLIGHETER FÖR ALLA

Potentiell positiv påverkan (EV)	Mångfald, jämlikhet och inkludering driver en förbättrad kultur och bättre resultat	Medellång
	GlobalConnect verkar i en mansdominerad bransch men kan genom vårt fokus på mångfald och inkludering främja och påverka kvinnor att söka sig till branschen.	
	Vi anser att mångfald omfattar olika dimensioner, inklusive kön, etnicitet, ålder, nationellt ursprung, religion, politisk övertygelse, sexuell läggning, civilstånd, funktionsnedläggning och andra skyddade egenskaper. Med tanke på könsfördelningen inom vår bransch lägger vi särskild vikt vid att främja könsmässig mångfald, eftersom vi är övertygade om att detta fokus kommer att främja en mer inkluderande kultur överlag.	

Potentiell risk (EV)	Direkta ekonomiska effekter av mångfald genom avtal om hållbarhetslänkade lån (SLL)	Medellång
	Direkt finansiell risk för underlåtenhet att uppnå de mål som definierats i avtal om hållbarhetslänkade lån (SLL) avseende jämställdhet mellan könen.	
	Den direkta kopplingen mellan ekonomiska resultat och medarbetarnas välbefinnande understryker vårt engagemang för att främja mångfald inom GlobalConnect. Åtgärder omfattar främjande av kvinnligt ledarskap, inklusive rekryteringsutbildning och stöd till kvinnor i branschen.	

Socialt ansvar S2 Arbetsstagare i värdekedjan

Väsentliga risker, konsekvenser och möjligheter	Beskrivning
---	-------------

ARBETSVILLKOR

Potentiell risk (VK)	Dåliga arbetsförhållanden för arbetsstagare och underleverantörer nedströms i leveranskedjan
----------------------	--

Vi främjar aktivt rättvisa och säkra arbetsförhållanden i hela vår leveranskedja. Detta inkluderar att genomföra inspektioner på plats, genomdriva värdedokument för leverantörer och samarbeta med underleverantörer för att säkerställa efterlevnad av etiska standarder.

ÖVRIGA ARBETSRELATERADE RÄTTIGHETER

Potentiell negativ påverkan (VK)	Dåliga arbetsförhållanden/rättigheter hos leverantörer (uppströms)
----------------------------------	--

GlobalConnect är medvetet om de potentiella riskerna med dåliga arbetsförhållanden och kränkningar av arbetsstagarnas rättigheter inom sin leveranskedja. Upprätthållande av rättvis arbetspraxis, såsom förbud mot barnarbete, är avgörande för att upprätthålla etisk verksamhet och skydda barnarbete. Vi kräver att leverantörer undertecknar vår uppförandekod för leverantörer (SOC) eller motsvarande och genomför riskbedömningar på hela leveranskedjan.

Potentiell risk (VK)	Brott mot mänskliga rättigheter i värdekedjan
----------------------	---

Mänskliga rättigheter behövs för att skydda och bevara varje individs mänskliga värdighet, för att säkerställa att varje individ kan leva ett värdigt och mänskligt liv.

Vi främjar aktivt rättvisa och säkra arbetsförhållanden i hela vår leveranskedja. Detta inkluderar att genomföra inspektioner på plats, genomdriva värdedokument för leverantörer och samarbeta med underleverantörer för att säkerställa efterlevnad av etiska standarder.



Socialt ansvar S4 Konsumenter och slutanvändare

Tidshorisont
(K/M/L)

Väsentliga risker, konsekvenser och möjligheter

Väsentliga risker, konsekvenser och möjligheter

Beskrivning

INFORMATIONRELATERADE KONSEKVENSER FÖR KONSUMENTER OCH/ELLER SLUTANVÄNDARE

Potentiell negativ påverkan (VK)	Ansvar för att skydda kritisk infrastruktur	Beskrivning	Medelläng	Kort
		GlobalConnects tjänster är viktiga för konsumenter och samhällen, vilket innebär att ett misslyckande att skydda dem – oavsett om det gäller cyberattacker, dataintrång i molnmiljöer eller andra hot – kan få betydande negativa konsekvenser.		
		Vi utnyttjar vår omfattande erfarenhet och en omfattande uppsättning verktyg för att säkerställa ett robust skydd för kritisk infrastruktur. Detta åtagande inkluderar konstant beredskap och kontinuerlig utveckling av strategier för att förbättra säkerheten och skydda nätverks- och datacenterverksamheten.		
Faktisk positiv påverkan (VK)	Ansluta samhällen	GlobalConnect strävar efter att utöka data tillgången och förbättra anslutningsmöjligheterna för lokala och landsbygdsområden, vilket demokratiserar tillgången till data. Som ledande leverantör av digital infrastruktur i norra Europa spelar den en nyckelroll för att ansluta slutanvändare säkert och tillförlitligt samtidigt som den samarbetar med nationella myndigheter för att säkerställa nätverksstabilitet		
		Vi sätter uppkoppling i centrum för GlobalConnects uppdrag och betonas dess transformativa inverkan på konsumenter och slutanvändare. Vårt engagemang för säkra, tillförlitliga och tillgängliga anslutningar driver oss att bygga ett mer uppkopplat och inkluderande samhälle.		
Potentiell risk (EV, VK)	Håller vår kritiska infrastruktur säker (cybersäkerhet)	GlobalConnect står inför cybersäkerhetsrisker som kan påverka konsumenter och slutanvändare, särskilt i scenarier där avbrott i uppkopplingen påverkar kritisk infrastruktur. Dessa incidenter utgör en ekonomisk risk relaterad till korrigering och skadat anseende.		
		Vi utnyttjar vår omfattande erfarenhet och våra robusta cybersäkerhetsåtgärder för att effektivt minska dessa risker och säkerställa kontinuitet och skydd för slutanvändare och kritiska samhällsfunktioner.		

Styrning G1 Affärsuppförande

Väsentliga risker, konsekvenser och möjligheter

Beskrivning

FÖRETAGSKULTUR

Potentiell negativ påverkan (EV, VK)	Negativa effekter på grund av potentiell brist på en stark företagskultur	Beskrivning
		Utan en stark och ansvarfull företagskultur kan GlobalConnect, medarbetarna, interna och externa intressenter och miljö påverkas negativt.
		Vi är djupt engagerade i att bygga en stark och ansvarfull företagskultur. Vi bygger på starka principer och uppförande (baserade på EASY-ramverk) och uppförandekoden för medarbetare. Dessutom förbättrar vi kontinuerlig landsöverskridande insatser, anpassar processer och arbetssätt samtidigt som vi främjar en kultur av ansvarstagande och ansvar.
Aktuell möjlighet (EV) <td>Förbättra GlobalConnects position gentemot investerare och kunder</td> <td>En stark position inom hållbarhet är avgörande för att visa GlobalConnects värde och konkurrenskraft. Mätbara resultat på hållbarhetsområdet och robust informationsdelning blir allt viktigare för både investerare, banker och kunder.</td>	Förbättra GlobalConnects position gentemot investerare och kunder	En stark position inom hållbarhet är avgörande för att visa GlobalConnects värde och konkurrenskraft. Mätbara resultat på hållbarhetsområdet och robust informationsdelning blir allt viktigare för både investerare, banker och kunder.
		Vi har inkluderat hållbarhet som ett ämne i kärnan av vår värdegrund och arbetar kontinuerligt med att utveckla säkra och effektiva anslutningar hela norra Europa. Genom vårt arbete inom hållbarhet och ökad transparens kan vi effektivt möta och överträffa intressenternas förväntningar.
Potentiella möjligheter (EV) <td>Möjlighet att ytterligare stärka medarbetarens känsla av tillhörighet från en stark kultur</td> <td>En stark företagskultur främjar medarbetarlöjlighet och engagemang. När medarbetarna känner en känsla av meningfullhet och ser effekterna av sitt arbete blir de inpirerade att stanna kvar. En sammanhållen kultur friger potential och driver lönsamhet.</td>	Möjlighet att ytterligare stärka medarbetarens känsla av tillhörighet från en stark kultur	En stark företagskultur främjar medarbetarlöjlighet och engagemang. När medarbetarna känner en känsla av meningfullhet och ser effekterna av sitt arbete blir de inpirerade att stanna kvar. En sammanhållen kultur friger potential och driver lönsamhet.
		Vi stärker vår företagskultur i takt med att GlobalConnect förändras, vilket säkerställer att vi fullt ut utnyttjar vår kapacitet och anpassar vår personalkraft efter strategiska mål. Vår kultur och vårt tydliga och historiska syfte, med fokus på det samhälleliga värdet i vårt uppdrag, är avgörande för att attrahera och behålla talanger. Genom att prioritera kultur bygger vi grund för långsiktig framgång.

KORRUPTION OCH MUTOR

Potentiell risk (EV)	Korruption och mutor
	Korruption och mutor utgör betydande risker för företag som GlobalConnect med risk för allvarlig skada på anseendet och ekonomiska möjligheter. Som decentraliserad organisation med betydande årliga utgifter påverkar risker i oetiska metoder, såsom samverkan med leverantörer, ökad osäkerhet och proaktivt tillvägagångssätt för att upprätthålla integritet.
	Vi har implementerat robusta policyer, strikta riktlinjer och omfattande åtgärder för att förebygga, upptäcka och hantera potentiella fall av korruption och mutor. Dessa åtgärder säkerställer att eventuella incidenter identifieras och hanteras snabbt och på lämpligt sätt.



Transaction 09222115557544935861

Signed:EE,WL,MW,CS,PE,AQ,BQ,SKAA,MTB,NL,OW,CA

Årsrapport 2024 för 916392009

ALLMÄNNA UPPLYSNINGAR


Intressenter

Det pågående engagemanget med intressenter hanteras decentraliserat över hela organisationen och tar olika former, inklusive medarbetarundersökningar varannan vecka, pågående engagemang och intervjuer med kunder samt deltagande i dialog och offentlig diskurs med regeringar och branschorganisationer. Återkopplingen från vårt aktiva intressentengagemang är avgörande för att stödja vår pågående verksamhet och används aktivt i våra insatser att hantera väsentliga hållbarhetsfrågor och för ledningen och styrelsen när vi definierar den strategiska inriktningen.

Det övergripande engagemanget med viktiga intressenter styrs av vår uppförandekod, som är i enlighet med internationella normer och riktlinjer, bl.a. FN:s vägledande principer för företag och mänskliga rättigheter och OECD:s riktlinjer för multinationella företag.

Intressent	Typ av åtgärder(n)	Syfte och värde med engagemang	Resultat av engagemang
MEDARBETARE	<ul style="list-style-type: none"> Medarbetarrelationer och representation Medarbetarundersökning varannan vecka Personliga utvecklingssamtal Interna nätverk Ledarskapsutbildning 	<ul style="list-style-type: none"> Skapa en känsla av samhörighet bland våra medarbetare Säkerställa en mångfaldig och passionerad personal Stödja en hållbar och hälsosam arbetsmiljö 	<ul style="list-style-type: none"> Förbättra möjligheterna att betygsbedöma medarbetare och talanger Resultat från medarbetarundersökningar Utveckling av medarbetarnas förmågor
KUNDER	<ul style="list-style-type: none"> Löpande kunddialog Kundnöjdhetsundersökningar, intervjuer och uppföljning Kundservice och support Rutiner för kundskalering vid behov 	<ul style="list-style-type: none"> Vara partner och samarbeta med kunder Bygga relationer och förtroende 	<ul style="list-style-type: none"> Kontinuerlig kundfeedback och kundnöjdhetsundersökningar Förbättrad kund- och varumärksrelationer Positiva kundrelationer och rekommendationer
LEVERANTÖRER	<ul style="list-style-type: none"> Löpande dialog och leverantörssamarbete Leverantörsutvärdering(ar) 	<ul style="list-style-type: none"> Etablera ett starkt partnerskap Efterlevnad av vår SCoC, inkl. skydd av mänskliga rättigheter och arbetsrättigheter Främja hållbara metoder och minskade koldioxidutsläpp i vår värdekedja 	<ul style="list-style-type: none"> Stabil och konsekvent leverans Minska risker och negativ påverkan på miljön, inkl. växthusgasutsläpp
ÄGARE/INVESTERARE OCH BANKER	<ul style="list-style-type: none"> Direkt feedback och input från styrelsemöte(n) Deltagande i revisions- och riskkommitté Aktivt ägarskap och engagemang i den dagliga verksamheten Återkommande ESG-rapportering och -granskning, inkl. hållbarhetsrelaterade nyckeltal för lån Nätverksmöte med operativa företag 	<ul style="list-style-type: none"> Förståelse för förväntningar på hållbarhet Ökad transparens Lära av kollegor Tillgång till finansiering 	<ul style="list-style-type: none"> Hantera förväntningar och säkerställa tillgänglighet av information Finansiell rapportering Aktiva investeringar i hållbarhetsstrategier
MYNDIGHETER OCH BRANSCHORGANISATIONER	<ul style="list-style-type: none"> Direkt dialog Besvara offentliga samråd Aktivt engagera sig i nätverk White papers och debattartiklar 	<ul style="list-style-type: none"> Säkerställa regel efterlevnad Främja hållbara metoder Utforma en affärsmiljö som stödjer rättvis konkurrens, innovation och optimala förutsättningar för tillväxt 	<ul style="list-style-type: none"> Efterlevnad för att minska risker för att koppla samman lokala och globala metoder Främja och anta goda branschpraktiser
SAMHÄLLE OCH LOKALSAMHÄLLEN	<ul style="list-style-type: none"> Dialog med kommuner och lokala företrädare i områden där vi etablerar eller driver anslutning 	<ul style="list-style-type: none"> Förstå och tillgodose samhällets behov Minska risker genom djup förståelse för lokala faktorer Förstå och följa lokala bestämmelser 	<ul style="list-style-type: none"> Leverera effektiva lösningar för att koppla samman lokala och globala sammanhang

Miljö



Miljö	48
Övergångsplan för begränsning av klimatförändringar	49
Vår strategi och våra policyer	49
Åtgärder	50
Mål	51
Energiförbrukning	52
Växthusgasutsläpp	53
Berättelser om miljöpåverkan	56

Miljö

Klimatrisen fortsätter att accelerera, vilket leder till extrema väderhändelser, stigande globala temperaturer och en snabb minskning av den biologiska mångfalden. Dessa sammanlänkade utmaningar innebär betydande risker för ekosystem, samhällen och ekonomier, vilket understryker det akuta behovet av kollektiva åtgärder.

På GlobalConnect är vi djupt engagerade i att ta itu med dessa miljöutmaningar. Vi har under flera år arbetat proaktivt för att minska vår miljöpåverkan och öka vårt bidrag till en mer hållbar värld. Vi övervakar kontinuerligt våra utsläpp av växthusgaser (GHG) och har förbundit oss till en ambitiös resa för koldioxidminskning som stöds av mål som validerats av Science Based Targets initiative (SBTi). Dessa mål validerades 2023 och vi har kunnat uppfylla och överträffa målen för 2024.

Som stöd för ambitionen kopplar GlobalConnects hållbarhetsrelaterade låneavtal vår prestation på specifika hållbarhetsnyckeltal till finansieringskostnaden. Som en del av detta har vi åtagit oss att minska utsläppen linjärt från år till år.

Under 2024 har vi gjort betydande ansträngningar mot vårt mål att minska koldioxidutsläppen från uppkoppling och hantera vår miljöpåverkan:

- Microtrenching vid utbyggnad av nätverket
- Cirkularitet och renovering av utrustning i kundlokaler (CPE:er)
- Effektiv nätverksdistribution
- Driftsättning av spillvärmeytjtjänande i vårt Hørskæften datacenter

För den tidiga CSRD-rapporten under räkenskapsåret 2024 kommer GlobalConnect att rapportera om ESRs E1 – Klimatförändringar. Från och med räkenskapsåret 2025 kommer vi att utöka vår rapportering så att den omfattar alla väsentliga miljöfrågor.



IRO E1

Miljörelaterade delar

Åtgärder för att motverka klimatförändringar



Åtgärder för att motverka luftföroreningar



Åtgärder för att motverka föroreningar



Åtgärder för att motverka föroreningar



Åtgärder för att motverka föroreningar



Åtgärder för att motverka föroreningar



Åtgärder för att motverka föroreningar



Åtgärder för att motverka föroreningar



Åtgärder för att motverka föroreningar



Åtgärder för att motverka föroreningar



1. Bidrag till växthusgasutsläpp från egna verksamheter och jordbruk (Potentiellt negativ påverkan)

2. Bidrag till växthusgasutsläpp från egna verksamheter och jordbruk (Potentiellt negativ påverkan)

3. Bidrag till växthusgasutsläpp från egna verksamheter och jordbruk (Potentiellt negativ påverkan)

4. Bidrag till växthusgasutsläpp från egna verksamheter och jordbruk (Potentiellt negativ påverkan)

5. Bidrag till växthusgasutsläpp från egna verksamheter och jordbruk (Potentiellt negativ påverkan)

6. Bidrag till växthusgasutsläpp från egna verksamheter och jordbruk (Potentiellt negativ påverkan)

7. Bidrag till växthusgasutsläpp från egna verksamheter och jordbruk (Potentiellt negativ påverkan)

8. Bidrag till växthusgasutsläpp från egna verksamheter och jordbruk (Potentiellt negativ påverkan)

9. Bidrag till växthusgasutsläpp från egna verksamheter och jordbruk (Potentiellt negativ påverkan)

10. Bidrag till växthusgasutsläpp från egna verksamheter och jordbruk (Potentiellt negativ påverkan)

11. Bidrag till växthusgasutsläpp från egna verksamheter och jordbruk (Potentiellt negativ påverkan)

12. Bidrag till växthusgasutsläpp från egna verksamheter och jordbruk (Potentiellt negativ påverkan)

13. Bidrag till växthusgasutsläpp från egna verksamheter och jordbruk (Potentiellt negativ påverkan)

14. Bidrag till växthusgasutsläpp från egna verksamheter och jordbruk (Potentiellt negativ påverkan)

15. Bidrag till växthusgasutsläpp från egna verksamheter och jordbruk (Potentiellt negativ påverkan)

16. Bidrag till växthusgasutsläpp från egna verksamheter och jordbruk (Potentiellt negativ påverkan)

17. Bidrag till växthusgasutsläpp från egna verksamheter och jordbruk (Potentiellt negativ påverkan)

18. Bidrag till växthusgasutsläpp från egna verksamheter och jordbruk (Potentiellt negativ påverkan)

19. Bidrag till växthusgasutsläpp från egna verksamheter och jordbruk (Potentiellt negativ påverkan)

20. Bidrag till växthusgasutsläpp från egna verksamheter och jordbruk (Potentiellt negativ påverkan)

21. Bidrag till växthusgasutsläpp från egna verksamheter och jordbruk (Potentiellt negativ påverkan)

22. Bidrag till växthusgasutsläpp från egna verksamheter och jordbruk (Potentiellt negativ påverkan)

23. Bidrag till växthusgasutsläpp från egna verksamheter och jordbruk (Potentiellt negativ påverkan)

24. Bidrag till växthusgasutsläpp från egna verksamheter och jordbruk (Potentiellt negativ påverkan)

25. Bidrag till växthusgasutsläpp från egna verksamheter och jordbruk (Potentiellt negativ påverkan)

Upprättsningsverksamhet

Egen verksamhet

Nedsläpning av utsläpp

MILJÖ

Övergångsplan för begränsning av klimatförändringar

Att bekämpa klimatförändringarna är kärnan i vår affärsmodell och strategi, och vi levererar energieffektiv och framtidssäker digital infrastruktur som förbinder norra Europa. Målen, strategin och planerna för att stödja övergången är integrerade i vår strategi och finansieras genom vår årliga affärs- och finansiella planeringsprocess, som godkänns av både koncernledningen och styrelsen. Under 2025 kommer vi att fortsätta arbeta med att detaljera och utöka vår övergångsplan, inkl. klimatscenarioanalys.

På GlobalConnect har vi åtagit oss att minska vårt koldioxidavtryck inom scope 1, 2 och 3-utsläpp. För att uppnå detta har vi påbörjat en ambitiös minskningsresa mot 2030. Vårt mål, som är i linje med en väg på långt under 1.5 °C för utsläpp i Scope 1 och 2 och en väg på långt under 2.0 °C för utsläpp i Scope 3, validerades av Science Based Targets initiative (SBTi) under Q2 2023. Dessa ansträngningar återspeglar vårt engagemang för Parisavtalets mål att begränsa den globala uppvärmningen till 1.5 °C. Vi arbetar kontinuerligt med att implementera åtgärder för minskade koldioxidutsläpp på både kort och medellång sikt. GlobalConnect kommer att rapportera om EU:s taxonomi från och med räkenskapsåret 2025. Dessutom har vi integrerat mål för utsläppsminskningar i vår finansiella utveckling, vilket kopplar samman vår affärsmodell och strategi med minskningar i linje med Parisavtalet och EU:s klimatmål.

Vi har inga växthusgasintensiva tillgångar eller produkter och har inte investerat några CapEx-belopp relaterade till kol-, olje- och gasrelaterade ekonomiska aktiviteter under rapportperioden. Vi exkluderas inte från Paris-avtalets riktmärken.

Koncernens ESG-policy utgör ett strategiskt ramverk för att främja ESG-prioriteringar (miljö, socialt ansvar och bolagsstyrning) och granskas årligen. Vår koncernmiljöpolicy kompletterar detta och omfattar miljöfrågor som energianvändning och resurshandtering. Dessa policyer gäller för alla geografiska områden, intressenter, inklusive styrelsemedlemmar, medarbetare och partners, vilket säkerställer en enhetlig strategi för hållbarhet. ESG- och miljöpolicyen är organisatoriskt förankrad i hållbarhetsteamet, centralt placerat inom VD-kontoret. Policyen är tillgänglig för alla intressenter via vårt intranät och delas dessutom, när det är relevant, med leverantörer och andra intressenter som behöver åtkomst men inte har tillgång till intranätet.

Begränsning: Vi är starkt engagerade i att uppnå mätbara minskningar av växthusgasutsläpp i hela vår värdekedja. Genom att använda energieffektiv teknik och optimera verksamheten strävar vi efter att bidra avsevärt till den globala omställningen mot en framtid med låga koldioxidutsläpp. För att stödja vårt klimatarbete införlivar vi hållbara upphandlingsmetoder i vår verksamhet. Genom att samarbeta med leverantörer som betonar hållbarhet och motståndskraft strävar vi efter att upphandla material, utrustning och tjänster som överensstämmer med våra miljö- och hållbarhetsmål.

Vår strategi och våra policyer

På GlobalConnect hanterar vi den globala klimatkrisen genom begränsning och anpassning, vilket minskar vår miljöpåverkan samtidigt som vi säkerställer motståndskraften hos kritisk digital infrastruktur.

Koncernens ESG-policy utgör ett strategiskt ramverk för att främja ESG-prioriteringar (miljö, socialt ansvar och bolagsstyrning) och granskas årligen. Vår koncernmiljöpolicy kompletterar detta och omfattar miljöfrågor som energianvändning och resurshandtering. Dessa policyer gäller för alla geografiska områden, intressenter, inklusive styrelsemedlemmar, medarbetare och partners, vilket säkerställer en enhetlig strategi för hållbarhet. ESG- och miljöpolicyen är organisatoriskt förankrad i hållbarhetsteamet, centralt placerat inom VD-kontoret. Policyen är tillgänglig för alla intressenter via vårt intranät och delas dessutom, när det är relevant, med leverantörer och andra intressenter som behöver åtkomst men inte har tillgång till intranätet.

Begränsning: Vi är starkt engagerade i att uppnå mätbara minskningar av växthusgasutsläpp i hela vår värdekedja. Genom att använda energieffektiv teknik och optimera verksamheten strävar vi efter att bidra avsevärt till den globala omställningen mot en framtid med låga koldioxidutsläpp. För att stödja vårt klimatarbete införlivar vi hållbara upphandlingsmetoder i vår verksamhet. Genom att samarbeta med leverantörer som betonar hållbarhet och motståndskraft strävar vi efter att upphandla material, utrustning och tjänster som överensstämmer med våra miljö- och hållbarhetsmål.

Vår miljöpolicy understryker detta åtagandeprioriteringar begränsning av klimatförändringar tydliga mål för att minska utsläppen i Scope 2030, vilket omfattar både den direkta värdekedjan. Detta görs genom initiativ som giförbrukningen i vår egen verksamhet och upphandling av grön energi.

Vi är medvetna om IT-utrustningens kritiska samhet och har dessutom implementerat i betonar ansvarfull resurshandling och intressenter med att förbättra cirkulariteten.

Anpassning:

Som betrodd leverantör av digital, infrastrukturlösningar, prioritet att säkerställa oavbruten uppkoppling i tegrat i en tid av ökande miljöosäkerhet. nätverksövervakning 24/7 för att identifiera vilket möjliggör proaktiva investeringar för system. Vi uppgraderar kontinuerligt vår in förbättra nätverksundersökningsverktyg att säkra lika tjänster, även när vi står inför klimatutmaningar extrema väderförhållanden. Detta inkluderar extrema väderhändelser som stormen Ingu som Norges kraftigaste storm på 30 år som orsakade skador i Norden och på de brittiska öarna. Connect var väl förberedd och hade ett gott samarbete med våra kunder under stormens regeringens upplevde våra kundmestadst

MILJÖ

Mål

GlobalConnects science-based targets på kort sikt
Med 2022 som basår har vi förbundit oss till linjära minskningar på årsbasis mot 2030. GlobalConnects science-based targets är:

- **Scope 1:** 42% minskning
- **Scope 2:** 100% förnybar el.
- **Scope 3:** 25% minskning

Från och med idag är vi på god väg att nå vårt kortsiktiga scope 1- och 2-mål och har hittills minskat scope 3-utsläppen över vårt absoluta scope 3-utsläppsmål för 2030.

Målen sätts med hjälp av den absoluta kontraktionsmetoden och har utvärderats och validerats av SBTi mot SBTi:s kriterier v5.0. Ambitionen för de föreslagna scope 1 och 2-målen överstiger minimiambitionen för 1,5°C-utvecklingen under måläret 2030. För scope 3 har ambitiösa mål satts upp, betydligt under en 2°C-utveckling.

Att engagera sig i denna agenda genom att formellt bli en del av SBTi är inte bara viktigt för oss som företag idag. Det är också ett bevis på vårt långsiktiga engagemang för att minska vårt miljömässiga avtryck och för att befästa vilken typ av företag vi vill vara.

De åtgärder för minskade koldioxidutsläpp som krävs för att nå dessa mål beskrivs ovan och är föremål för kontinuerlig utveckling i takt med att vi implementerar teknik och kvantifierar den ekonomiska och miljömässiga effekten av varje åtgärd.

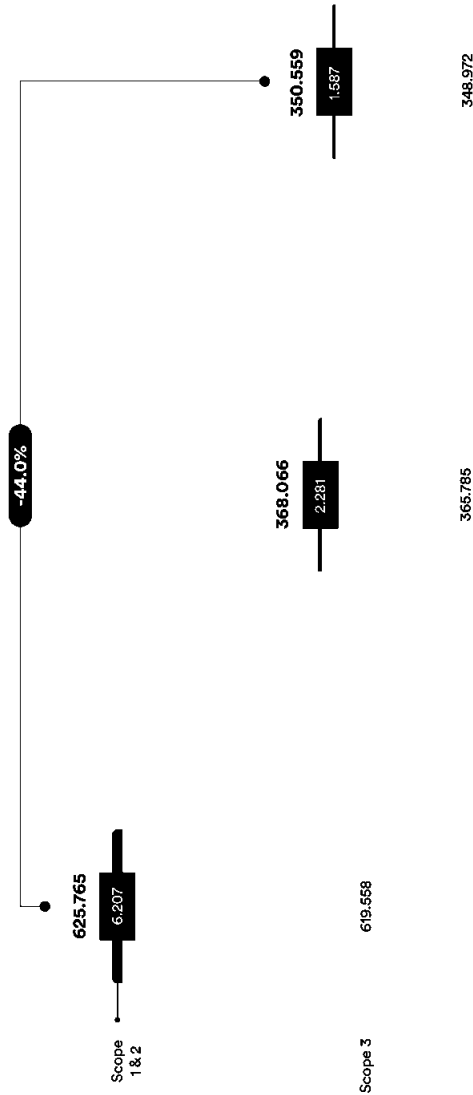
Vi har åtagit oss att validera SBTi:s mål för minskning av växthusgasutsläpp. Sedan 2022 har vi uppnått betydande minskningar.

Scope 1
Mål: 42 % minskning till 2030
GlobalConnects scope 1-utsläpp har minskat med 80,2% (4,979 tCO2e) jämfört med basåret 2023

Scope 2
Mål: 100% förnybar energi
100% av GlobalConnects elförbrukning 2024 täcktes av certifierad förnybar energi

Scope 3
Mål: 25 % minskning till 2030
Uppskattad minskning av scope 3-utsläppen med minst 43,7% (270,585 tCO2e) under 2024 jämfört med referensåret.

Market-based emissions (tCO2e):



Årsregnskap regnskapsåret 2024 för 918392009

668,269

3,600

654,669

2024 Actual

2023 Actual

2022 Baseline

2030 Target

Transaction 09222115557544935861



Signed EE, WI, MV, CS, PE, AÖ, BO, SKAA, MTB, ML, OW, OA

MILJÖ

Energiförbrukning

Data Point	Unit	2024	2023	Δ
Total förbrukning av fossil energi	MWh	5,205.9	6,235.2	-16.5%
Andel fossila källor i den totala energiförbrukningen	%	3.95	4.83	-18.1%
Bränsleförbrukning från råolja och petroleum	MWh	4,462.1	5,538.2	-19.4%
Bilar	MWh	4,143.7	4,991.1	-17.0%
Diesel (datacenter och nätverksplatser)	MWh	318.3	547.2	-41.8%
Förbrukning av inköpt eller förvärvat el, värme, ånga och kyla från fossila källor	MWh	743.8	697.0	6.7%
Värmevärmekälla för egen förbrukning – fjärrvärme ¹	MWh	743.8	697.0	6.7%
Konsumtion från kärnkraft	MWh	-	-	-
Andel av förbrukningen från kärnkraftskällor i den totala energiförbrukningen	%	-	-	-
Total förbrukning av förnybar energi	MWh	126,445.3	122,851.4	2.9%
Andel förnybara energikällor i den totala energiförbrukningen	%	96.05	95.17	0.9%
Förbrukning av köpt eller förvärvat el, värme, ånga och kyla från förnybara källor	MWh	126,180.7	121,702.5	3.7%
Inköpt el (datacenter, nätverksplatser och anläggningar)	MWh	124,180.7	120,575.0	3.6%
El (bilar)	MWh	79.2	13.2	502.1%
Ejförbrukning som täcks av förnybara energicertifikat ²	%	100	100	-
Värmevärmekälla för egen förbrukning – fjärrvärme ¹	MWh	1,252.6	1,114.4	12.4%
Bränsleförbrukning för förnybara källor	MWh	264.6	1,148.9	-77.0%
Biodiesel	MWh	264.6	1,148.9	-77.0%
Förbrukning av egenproducerad förnybar energi som inte är bränsle	MWh	-	-	-
Total energiförbrukning	MWh	131,651.2	129,086.6	2.0%

¹Andelen fjärrvärme har beräknats baserat på offentliga data som visar andelen förnybar fjärrvärme i varje land. ²El till bilföretag omfattades inte av våra EA under 2023.

Den totala energiförbrukningen ökade från 129,086 MWh till 131,651 MWh, en ökning med 2.0%. Energianvändningen består främst av el och diesel för våra datacenter och energi för vår fordonsflotta samt fjärrvärme och el för våra kontorsfastigheter.

Den totala energiförbrukningen från icke förnybara källor uppgick till 5,205 MWh under 2024, vilket är en minskning med 16.5% från 2023, främst på grund av lägre bränsleförbrukning för fordon övergått till en helt elektrisk fordonsflotta förväntas förbrukningen av fossila bränslen under de kommande åren.

Andelen energi från förnybara källor har ökat något från 95% 2023 till 96% 2024. Elförbrukning till 124,180 MWh under 2024, vilket återspeglar ökad aktivitet och efterfrågan på data pågående omställningen av vår bilflotta, vilket resulterade i en ökning av elförbrukning under 2024. All elförbrukning täcks av förnybar energi, vilket uppnås genom att köpa tributcertifikat (EAC).

§Redovisningsprinciper

Energiförbrukning från icke förnybara källor

Energiförbrukning från icke förnybara källor inkluderar alla fossila bränslen som används för vår fordon, reservkraftsgeneratorer vid datacenter och nätverksplatser, samt inköpt eller förskaffad värme från fossila bränslen för våra anläggningar. För mindre anläggningar baseras förbrukningen på uppskattningar. För elförbrukning från elektriska fordon, fjärrvärme vid administrativa byggnader samt alla förnybara bränslen som används för vår fordon, fjärrvärme vid administrativa byggnader och rapporter över körda kilometer.

Energiförbrukning från förnybara källor

Energiförbrukning från förnybara källor omfattar all inköpt el för datacenter, nätverksplatser och anläggningar, fjärrvärme vid administrativa byggnader samt alla förnybara bränslen som används för vår fordon, fjärrvärme vid administrativa byggnader och rapporter över körda kilometer.

Energiförbrukningen vid våra anläggningar och fastigheter baseras främst på direkta mätningar från förbrukningsmätare. För mindre anläggningar baseras förbrukningen på uppskattningar. För elförbrukning från elektriska fordon baseras på kostnadsrapporter, och förbrukningen baseras på körda kilometer. Förbrukningen inom administration och andra processer baseras på fakturerade volymer.

Energiförbrukning från värme som används för eget behov baseras på indata från fastighetsägare och mindre anläggningar. Fördelningen mellan förnybara och icke förnybara energikällor baseras utifrån tillgängliga data från Sverige, Danmark, Norge, Finland och Tyskland.

Värme förbrukningen fördelas mellan förnybara och icke förnybara källor baserat på en jämförelse mellan värmevärmekällor i Sverige, Danmark, Norge, Finland och Tyskland.

MILJÖ

Växthusgasutsläpp (GHG)

350,559^{to02e}2023: 368,066^{to02e}
(Marknadsbaserad)Scope 1, 2 and 3
Total GHG emissions

Resultat och prestation

Vi har fortsatt vår starka utveckling från 2023 och bygger vidare på vårt mål att minska koldioxidutsläppen från konnektivitet. Vi ligger före plan för att nå våra absoluta utsläppsminskningsmål till 2030.

Under 2024 har vi lyckats minska våra marknadsbaserade växthusgasutsläpp i både vår egen verksamhet och värdekedja med 4.8% jämfört med 2023 och med 44.0% jämfört med vårt basår 2022 (en minskning på 275,205 ton CO₂e). Minskningen har drivits av riktade insatser inom alla tre utsläppsområden (Scope 1, 2 och 3), inklusive minskad förbrukning av diesel och köldmedier på våra anläggningar, lägre utsläpp från vår fordonsflotta, energieffektiviseringsinitiativ samt 2t-utsläpp ökade med 1.6% från 2023 till 2024. Den främsta orsaken till ökningen var energiförbrukningen på GlobalConnects datacenter, drivet av kundernas efterfrågan, vilket motverkade effekten av energieffektiviseringsinitiativ över nätverket.

Under hela 2024 har GlobalConnect fortsatt att köpa förnybara energicertifikat som täcker den totala elförbrukningen, inklusive el som används för kundutrustning på våra anläggningar och våra elektriska fordon. Därför är marknadsbaserade utsläpp från elförbrukningen noll. Den relativt lilla ökningen i marknadsbaserade utsläpp jämfört med 2023 (23 ton CO₂e) beror på en ökning av användningen av fjärrvärme på våra kontorslokaler.

Scope 1

Scope 1 växthusgasutsläpp (GHG) minskade med 36.9% från 2023 till 2024. Detta motsvarar en minskning med 80.2% (reducering av 4,979 ton CO₂e) jämfört med vårt basår 2022. Minskningen drivs främst av ett fortsatt fokus på utsläpp från köldmedier, minskad bränsleförbrukning för våra fordon och lägre utsläpp från diesel som används i reservgeneratorer på våra datacenter och nätverksanläggningar.

Under 2024 utgjorde bränsle för fartyg 87% av de totala Scope 1-utsläppen, medan köldmedier och diesel för reservgeneratorer stod för de återstående 13%.

Scope 2

Platsbaserade scope 2t-utsläpp ökade med 1.6% från 2023 till 2024. Den främsta orsaken till ökningen var energiförbrukningen på GlobalConnects datacenter, drivet av kundernas efterfrågan, vilket motverkade effekten av energieffektiviseringsinitiativ över nätverket.

Under hela 2024 har GlobalConnect fortsatt att köpa förnybara energicertifikat som täcker den totala elförbrukningen, inklusive el som används för kundutrustning på våra anläggningar och våra elektriska fordon. Därför är marknadsbaserade utsläpp från elförbrukningen noll. Den relativt lilla ökningen i marknadsbaserade utsläpp jämfört med 2023 (23 ton CO₂e) beror på en ökning av användningen av fjärrvärme på våra kontorslokaler.

Scope 3

Under 2024 minskade vi scope 31 växthusgasutsläpp med 4.6% jämfört med 2023, och med 43.7% jämfört med basåret 2022. Minskningen av utsläppen under 2024 drivs av ett fortsatt fokus på leverantörsutgifter och renoveringar, även om detta motverkas av den fortsatta expansionen i Finland, samt förbättrade utsläppsfaktorer och noggrannhet i metodologin.

Revidering av metodologi för beräkning av Scope 3 utsläpp Under 2025 kommer vi att uppdatera vår metodologi för beräkning av växthusgasutsläpp för att återspegla justerad kategorisering av utgifter, förändringar i utsläppsfaktorer och för att öka noggrannheten i våra rapporterade utsläpp. Dessa förändringar kommer även att tillämpas retroaktivt på tidigare år för att säkerställa fortsatt jämförbarhet mellan åren.

Den förväntade effekten är en minskning av utsläppen över åren, men den förväntas inte ha en betydande inverkan på den övergripande minskningstrenden. Dessutom förväntas kontinuerliga förbättringar av datakvaliteten för våra leverantörer driva ytterligare minskningar av nuvarande och framtida växthusgasutsläpp.

Scope 1

1,228^{to02e}
2023: 1,945^{to02e}
GHG emissions

Scope 2

359^{to02e}
2023: 336^{to02e}
(Marknadsbaserad)

Scope 3

348,972^{to02e}2023: 365,785^{to02e}
GHG emissionsScope 3
GHG emissions

Växthusgasutsläpp

Datapunkt	Unit	Target	2024	2023	2022 (Baseline)
Direkta utsläpp av växthusgas (scope 1)					
Totala utsläpp av växthusgas i scope 1	tCO ₂ e	-42% (2030)	1,228	1,945	6,207
% av scope 1 GHG emissions from regulated emissions trading schemes	%	%	0%	0%	0%
Indirekta utsläpp av växthusgas (scope 2)					
Platsbaserad	tCO ₂ e		10,766	10,598	8,998
Marknadsbaserad ²	tCO ₂ e	100% RE ²	359	336	0
Indirekta utsläpp av växthusgas (scope 3)					
1: inköpta varor och tjänster	tCO ₂ e	-25% (2030)	348,972	365,785	619,558
2: kapitalvaror	tCO ₂ e		248,352	253,746	487,230 ³
3: bränsle- och energirelaterade aktiviteter	tCO ₂ e		78,508	79,404	115,481
4: transport och distribution uppströms	tCO ₂ e		3,805	2,606	3,351 ⁴
5: avfall som genereras i verksamheten	tCO ₂ e		1,850	7,842	
6: tjänsteresor	tCO ₂ e		136	84	13
7: pendlning för anställda	tCO ₂ e		1,140	2,182	210
9: nedströms transport och distribution ⁵	tCO ₂ e		3,951	4,142	3,321
11: användning av sålda produkter	tCO ₂ e		-	-	86
12: slutbehandling av sålda produkter	tCO ₂ e		301	-	-
13: nedströms ledna tillgångar	tCO ₂ e		211	-	-
15: investeringar	tCO ₂ e		9,583	14,236	8,960 ⁶
	tCO ₂ e		1,136	1,544	
Totala växthusgasutsläpp (platsbaserade)	tCO₂e		360,996	378,328	634,766
Totala växthusgasutsläpp (marknadsbaserade)	tCO₂e		350,559	368,066	625,766

¹GlobalConnect tillämpar inte en uppdelning av Scope 1 och 2-utsläpp mellan den konsoliderade redovisningsgruppen, investeringsobjekt och dotterbolag. Utsläppsrapporteringen genomförs på aggregerad nivå för att säkerställa konsekvens med vårt rapporteringsramverk. Det bör inte ske förändringar i rapporteringsstagandet eller dess värdekedja. ²Genom upphandling av 100 % förnybar energi. GlobalConnect köper Energy Attribute Certificates (EAC) för all el vi förbrukar för att säkerställa 100% förnybar energi. ³Nedströms transport och distribution definieras som en sändning som sker från en leverantör till en kund. ⁴Utsläpp från kategori 9 är generellt inte relevanta för GlobalConnect, och relevanta nedströmsutsläpp från våra leverantörer redovisas som inköpta varor och tjänster. ⁵GlobalConnect tillämpar inte en uppdelning av Scope 1 och 2-utsläpp mellan den konsoliderade redovisningsgruppen, investeringsobjekt och dotterbolag. Utsläppsrapporteringen genomförs på aggregerad nivå för att säkerställa konsekvens med vårt rapporteringsramverk. Det bör inte ske förändringar i rapporteringsstagandet eller dess värdekedja. ⁶Genom upphandling av 100 % förnybar energi. GlobalConnect köper Energy Attribute Certificates (EAC) för all el vi förbrukar för att säkerställa 100% förnybar energi. ⁷Nedströms transport och distribution definieras som en sändning som sker från en leverantör till en kund. ⁸Utsläpp från kategori 9 är generellt inte relevanta för GlobalConnect, och relevanta nedströmsutsläpp från våra leverantörer redovisas som inköpta varor och tjänster.

Transaction 09222115557544935861



Signed EE, WL, MV, CS, PE, AO, BO, SKAA, MTB, NL, OW, OA

Total växthusgasintensitet i metrisk ton CO₂-ekvivalenter per nettointäkt och anställda

Datapunkt	Unit	2024	2023	2022 (Baseline)	Δ (23/24)
Intäkter					
Totala växthusgasutsläpp (platsbaserade) per nettointäkt	tCO ₂ e/mSEK	44.36	49.71	88.61	-10.8%
Totala växthusgasutsläpp (marknadsbaserade) per nettointäkt	tCO ₂ e/mSEK	43.08	48.36	87.35	-10.9%

The table shows the reconciliation of revenue in the financial statement.

Redovisningsprinciper

Direkta GHG-utsläpp (Scope 1)

Scope 1-utsläpp beräknas baserat på Greenhouse Gas (GHG) Protocol och täcker alla direkta utsläpp av växthusgaser från GlobalConnect. Kvantifieringsmetoderna som används för inventeringen följer praxis enligt WRI/WBCSD GHG Reporting Protocol. Specifika utsläppsfaktorer för CO₂, CH₄ och N₂O används för alla platser med hjälp av DEFRA emissionsdataset och IPCC AR6 GWP-värden, medan IPCC AR6-värden även används för utsläppsfaktorer för kylmedel. Aktivitetsdata från utsläppskällor (inklusive data om körda kilometer från leasingföretag eller liter bränsle som förbrukats, fakturer för påfyllning av kylmedel och diesel, och liknande) används för att beräkna Scope 1-utsläpp. Aktivitetsdata multipliceras med den korrelerande utsläppsfaktorn, som definieras i GHG Reporting Protocol.

Förbrukning av diesel för reservgeneratorer och kylmedel rapporteras när de fylls på, vilket kan leda till toppar i den underliggande datan om till exempel nya generatorer installeras och behöver fyllas.

Indirekta GHG-utsläpp (Scope 2)

Scope 2-utsläpp rapporteras baserat på GHG Protocol och använder utsläppsfaktorer från DEFRA-dataset och IEA National Emission Factors och inkluderar indirekta GHG-utsläpp från produktionen av elektricitet, värme och ånga som köps och konsumeras av GlobalConnect. Platsbaserade Scope 2-utsläpp från inköpt energi beräknas som de inköpta elvolymerna multiplicerade med landspecifika utsläppsfaktorer. Marknadsbaserade utsläpp från inköpt energi inkluderar inköp av förny-

GHG-intensitet (metrisk ton CO₂ per nettoomsättning):

Vår GHG-intensitet per nettoomsättning minskade med 10.8% (platsbaserade GHG-utsläpp) och 10.9% (marknadsbaserade GHG-utsläpp) från 2023 till 2024. Detta drevs av en kombination av en 4.8% minskning i GHG-utsläpp och en 6.9% ökning av omsättningen. GHG-intensiteten (marknadsbaserad) per omsättning har minskat med 50.7% jämfört med vårt basår 2022. Minskningen i GHG-utsläppets intensitet visar att vi har kunnat skala vår infrastrukturplattform och växa verksamheten samtidigt som vi har minskat våra absoluta utsläpp.

Scope 3-utsläpp rapporteras baserat på GHG Protocol, där scope 3-inventeringen delas upp i 15 underkategorier (C1-C15):

Kategori 1 - Inköpta varor och tjänster och Kategori 2 - Kapitalvaror:

Beräknas från kategoriserad spenderingsdata multiplicerat med relevanta utsläppsfaktorer för spenderingskategori. Spendering kategoriseras till kategori 1 och 2 enligt GHG-protokollens riktlinjer.

Kategori 3 - Bränsle- och energirelaterade aktiviteter:

Beräknas baserat på utsläpp från bränsle och energi, redovisat i Scope 1 och 2.

Kategori 4 - Uppströms transport:

Inkluderar utsläpp relaterade till logistik, transport och distribution av våra produkter och tjänster, baserat på spenderingsdata och relevanta utsläppsfaktorer.

Kategori 5 - Avfall:

Beräknas baserat på spenderingsdata för behandling och bortskaffande av avfall av tredje part, baserat på relevanta utsläppsfaktorer.

Kategori 6 - Affäresresor:

Beräknas baserat på milersättningar och en kombination av aktivitetsdata från vår reseplattformspartner och spenderingsdata för alla ytterligare affäresresor, inklusive kollektivtrafik, bilar, flyg och hotell.

Kategori 7 - Anställdas pendling:

Uppskattas baserat på antal anställda och utsläppsfaktor för pendling.

Kategori 11 och 12 - Användning av sålda produkter och slutbehandling av sålda produkter:

Utsläpp från användning och slutbehandling av sålda produkter, uppskattas baserat på LCA-analys från leverantör och volymer av sålda varor.

Kategori 13 - Nedströms utnyttning av tillgångar:

Utsläpp från nedströms utnyttning av tillgångar uppskattas baserat på förväntad energiförbrukning

Växthusgasborttagning och åtgärder för växthusgaser finansierade genom koldioxidkrediter från GlobalConnect har inga projekt för växthusgasborttagning eller åtgärder för att minska växthusgaserna genom koldioxidkrediter.

Internas koldioxidprissättningsmodeller GlobalConnect tillämpar inga interna koldioxidmodeller.

från utrustning som hyrs ut till kunder, multiplicerat med utsläppsfaktorer från IEA National Emission Factors.

Kategori 15 - Investeringar: Beräknas baserat på storleken av investeringarna i USD och relevanta sektorspecifika utsläppsfaktorer.

Utslutningar: GlobalConnect har utslutning för kategori 8, 9, 10 och 14. Dessa har utvärderats och godkännts som utslutningar enligt GHG-protokollens riktlinjer.

GHG-utsläppens intensitet (Scope 1, 2 och 3), netto: Beräknas som GHG-intensitet baserat på nettoomsättning per miljoner amerikanska dollar (USD) för den totala scope 1-3 GHG-utsläppen (täljaren) dividerat med den totala nettoomsättningen (nämnaren).

Organisatoriska gränser: GlobalConnect tillämpar Operational Control Approach för att beräkna och redovisa våra utsläpp av växthusgaser från alla verksamheter som har ett direkt eller indirekt inflygande på våra utsläpp från all verksamhet där vi har ett direkt eller indirekt inflygande på verksamheten samtliga aktiviteter och verksamheter som vi äger eller hyr, fordon som drivs i GlobalConnect och lokaler där vi har operativ kontroll, även om verksamheten inte är direkt eller indirekt inflygsområde för GlobalConnect.

Operational Control Approach: GlobalConnect tillämpar Operational Control Approach för att beräkna och redovisa våra utsläpp av växthusgaser från alla verksamheter där vi har ett direkt eller indirekt inflygande på verksamheten samtliga aktiviteter och verksamheter som vi äger eller hyr, fordon som drivs i GlobalConnect och lokaler där vi har operativ kontroll, även om verksamheten inte är direkt eller indirekt inflygsområde för GlobalConnect.

Operational Control Approach: GlobalConnect tillämpar Operational Control Approach för att beräkna och redovisa våra utsläpp av växthusgaser från alla verksamheter där vi har ett direkt eller indirekt inflygande på verksamheten samtliga aktiviteter och verksamheter som vi äger eller hyr, fordon som drivs i GlobalConnect och lokaler där vi har operativ kontroll, även om verksamheten inte är direkt eller indirekt inflygsområde för GlobalConnect.

Operational Control Approach: GlobalConnect tillämpar Operational Control Approach för att beräkna och redovisa våra utsläpp av växthusgaser från alla verksamheter där vi har ett direkt eller indirekt inflygande på verksamheten samtliga aktiviteter och verksamheter som vi äger eller hyr, fordon som drivs i GlobalConnect och lokaler där vi har operativ kontroll, även om verksamheten inte är direkt eller indirekt inflygsområde för GlobalConnect.

Operational Control Approach: GlobalConnect tillämpar Operational Control Approach för att beräkna och redovisa våra utsläpp av växthusgaser från alla verksamheter där vi har ett direkt eller indirekt inflygande på verksamheten samtliga aktiviteter och verksamheter som vi äger eller hyr, fordon som drivs i GlobalConnect och lokaler där vi har operativ kontroll, även om verksamheten inte är direkt eller indirekt inflygsområde för GlobalConnect.

Operational Control Approach: GlobalConnect tillämpar Operational Control Approach för att beräkna och redovisa våra utsläpp av växthusgaser från alla verksamheter där vi har ett direkt eller indirekt inflygande på verksamheten samtliga aktiviteter och verksamheter som vi äger eller hyr, fordon som drivs i GlobalConnect och lokaler där vi har operativ kontroll, även om verksamheten inte är direkt eller indirekt inflygsområde för GlobalConnect.

Operational Control Approach: GlobalConnect tillämpar Operational Control Approach för att beräkna och redovisa våra utsläpp av växthusgaser från alla verksamheter där vi har ett direkt eller indirekt inflygande på verksamheten samtliga aktiviteter och verksamheter som vi äger eller hyr, fordon som drivs i GlobalConnect och lokaler där vi har operativ kontroll, även om verksamheten inte är direkt eller indirekt inflygsområde för GlobalConnect.

Operational Control Approach: GlobalConnect tillämpar Operational Control Approach för att beräkna och redovisa våra utsläpp av växthusgaser från alla verksamheter där vi har ett direkt eller indirekt inflygande på verksamheten samtliga aktiviteter och verksamheter som vi äger eller hyr, fordon som drivs i GlobalConnect och lokaler där vi har operativ kontroll, även om verksamheten inte är direkt eller indirekt inflygsområde för GlobalConnect.

Operational Control Approach: GlobalConnect tillämpar Operational Control Approach för att beräkna och redovisa våra utsläpp av växthusgaser från alla verksamheter där vi har ett direkt eller indirekt inflygande på verksamheten samtliga aktiviteter och verksamheter som vi äger eller hyr, fordon som drivs i GlobalConnect och lokaler där vi har operativ kontroll, även om verksamheten inte är direkt eller indirekt inflygsområde för GlobalConnect.

Operational Control Approach: GlobalConnect tillämpar Operational Control Approach för att beräkna och redovisa våra utsläpp av växthusgaser från alla verksamheter där vi har ett direkt eller indirekt inflygande på verksamheten samtliga aktiviteter och verksamheter som vi äger eller hyr, fordon som drivs i GlobalConnect och lokaler där vi har operativ kontroll, även om verksamheten inte är direkt eller indirekt inflygsområde för GlobalConnect.

Operational Control Approach: GlobalConnect tillämpar Operational Control Approach för att beräkna och redovisa våra utsläpp av växthusgaser från alla verksamheter där vi har ett direkt eller indirekt inflygande på verksamheten samtliga aktiviteter och verksamheter som vi äger eller hyr, fordon som drivs i GlobalConnect och lokaler där vi har operativ kontroll, även om verksamheten inte är direkt eller indirekt inflygsområde för GlobalConnect.



Transaction 09222115557544935861

Signed EE, WL, MV, CS, AE, BO, SKAA, MTB, ML, OW, OA

Berättelser om miljöpåverkan



Microtrenching

Minskad miljöpåverkan genom användningsmetoder med låga utsläpp

På GlobalConnect har vi åtagit oss att använda innovativa byggtekniker för att minimera miljöpåverkan och effektivisera nätverksdistributionen. Ett bra exempel är den ökade användningen av microtrenching i våra geografiska områden, ett hållbart tillvägagångssätt som avsevärt minskar utsläppen och miljöstörrningarna under fiberutbyggnaden.

I Norge och Finland används microtrenching, som tidigare var förbehållet tätbefolkade områden med asfaltvägar, nu i landsbygdsområden med utmanande markförhållanden, till exempel områden med omfattande berg. Denna metod har visat sig vara särskilt fördelaktig på allmänna och privata grusvägar. Genom att skära smala diken minimerar microtrenching det störda området, vilket resulterar i upp till 90% lägre koldioxidutsläpp jämfört med traditionell schaktning. Dessutom är det kostnadseffektivt, vilket gör det till en win-win-lösning för både miljön och GlobalConnect.

När microtrenching inte är möjligt på grund av svår terräng eller olämpliga vägförhållanden använder vi plogning som ett tillfälligt, snabbare alternativ för fiberdistribution över långa avstånd, vilket uppfyller kravet på 40 cm täckning och upprätthåller nästan samma miljöfördelar, vilket säkerställer att varje lösning balanserar ekonomiska och miljömässiga överväganden.

Att genomföra microtrenching i större skala medför dock utmaningar. Medvetenheten och acceptansen för denna metod varierar mellan kommunerna, vilket kräver ett nära samarbete med myndigheterna. För att ta itu med dessa hinder deltar vi aktivt i branschinitiativ för att främja grön teknik för installation av fibernät.

Framöver kommer vi att fortsätta att arbeta nära våra entreprenörer för att finslipa processer, minska utsläpp och optimera driftsättningsmetoder.

Cirkulär verksamhet

Främja hållbarhet genom cirkulär resurshantering

Under 2024 integrerade vi ytterligare cirkulära resurshanteringsstrategier i vår verksamhet, med ett tydligt fokus på att minska avfall och förbättra resursernas livscykel. Genom initiativ som fokuserar på återanvändning och ansvarfull avfallshantering uppnådde vi betydande miljö- och ekonomiska fördelar.

En av våra framgångar var restaureringen och återanvändningen av 2 400 nätverksenheter (switchar och routrar) inom vår affärsregion i Danmark. Genom att välja renovering istället för att köpa nya har vi aktivt minskat vårt behov av nya material och därmed minskat miljöpåverkan från vår verksamhet.

För utrustning som inte längre kan användas samarbetar vi med återvinning och andra leverantörer för att säkerställa att all utrustning återvinns på ett ansvarsfullt och effektivt sätt. Vårt engagemang i cirkulär verksamhet dock längre än till återvinning – vi främjar aktivt resurseffektiva prioriteringar för återanvändning och renovering av högkvalitativa utrustningsdelar. Vi kombinerar ansvarfull avfallshantering med att förlänga livslängden på utrustning genom att använda GlobalConnect till att minska elektroniska avfall. Vårt tillvägagångssätt är dubbel ambition: att ta ett meningsfullt miljöansvar samtidigt som vi arbetar med kostnadseffektiva lösningar för vår verksamhet.

Årsrapport om miljöpåverkan för 2024 for 918392009

Effektivare nätverk

GlobalConnect samarbetar med Nokia för att driva på energieffektiv fiberexpansion i Norden

Vi utvecklar energieffektiv digital infrastruktur i Norden genom vårt partnerskap med Nokia för att implementera nästa generations fiberteknik. Detta initiativ använder avancerad XGS-PON-teknik för att leverera ultrasnabb uppkoppling samtidigt som energiförbrukningen minskar med 6 till 15 gånger jämfört med äldre punkt-till-punkt-system, vilket stärker GlobalConnects åtagande att minska miljöpåverkan.

De nya fibermäten levererar hastigheter på upp till 10 Gb/s till hushåll, företag och kommuner, med skalbarhet för framtida hastigheter på 25, 50 och 100 Gb/s – allt med ett lägre koldioxidavtryck.

Detta projekt understryker vår ambition att investera i energieffektiv teknik som minskar utsläppen och hjälper kunderna att sänka sin energiförbrukning. Lanseringen i Finland är det första steget i ett nordiskt initiativ som kommer att utvidgas till Norge och Sverige, vilket förstärker GlobalConnects roll som ledare när det gäller att kombinera teknisk innovation med miljöansvar.

Cirkulär resursanvändning

Utnyttjande av överskottsvärme från datacenter i det lokala fjärrvärmesystemet

2024 började GlobalConnect leverera spillvärme från vårt datacenter Hørskæften 12 till Høje Taastrup Fjernvarme. Initiativet innebär att en värmepump med hög kapacitet installeras nära vår anläggning, vilket gör det möjligt att producera värme för att tillgodose behoven hos cirka 1,500 hushåll. Medan Høje Taastrup Fjernvarme investerar 27 miljoner danska kronor i infrastrukturen kommer GlobalConnect att tillhandahålla spillvärmem utan kostnad.

Som en del av detta partnerskap omvandlar vi en biprodukt från vår datacenterverksamhet – värme från serverkyllning – till en värdefull resurs för lokalsamhället. Genom att bidra med spillvärme till fjärrvärmesystemet stödjer vi Danmarks gröna omställning.

Detta samarbete understryker vårt engagemang för hållbara metoder och den cirkulära ekonomin. Spillvärme, som vanligtvis betraktas som en oönskad biprodukt, blir en viktig insats för lokal produktion av förnybar energi.

Detta partnerskap återspeglar GlobalConnects bredare hållbarhetsmål att minimera energisläteri och integrera verksamheten i de samhällen där den bedrivs. Initiativ som detta bidrar till att betona hur överskottsprodukter från driftsättning av datacenterkapacitet och AI i Norden kan utnyttjas.



Socialt ansvar



Socialt ansvar – Egen personal	59
Policyer relaterade till egen personal	60
Människor	64
Mångfald mellan könen, löneskillnader och ersättningar	65
Sociala berättelser	66



Socialt ansvar – Egen personal

På GlobalConnect har vi åtagit oss att ta ansvar i förhållande till de sociala dimensionerna i Agenda 2030 för hållbar utveckling. Vi gör detta tillsammans som ett företag genom verktyg som vårt förbättrade och enhetliga HR-system och PeopleConnect som främjar en inkluderande och stödjande miljö för våra medarbetare.

Under 2024 har vi gjort betydande ansträngningar för att stödja våra egna medarbetare och hantera vår sociala påverkan:

- Effektivisering av processer för att stödja likabehandling och främja välbefinnande
- Partnerskap med First – inspirera unga talanger från underrepresenterade grupper
- Fokus på medarbetarnas välbefinnande
- Arbetsätt och ett inspirerande nytt kontor

GlobalConnect kommer redan att rapportera om ERS S1 - Egen personal för FY2024, i väntan på nya lagkrav. Från och med räkenskapsåret 2025 kommer vi att utöka vår rapportering till att omfatta alla väsentliga sociala frågor, vilket ytterligare stärker vårt åtagande att bli ett företag genom implementeringen av en kultur och EASY-beteenden.

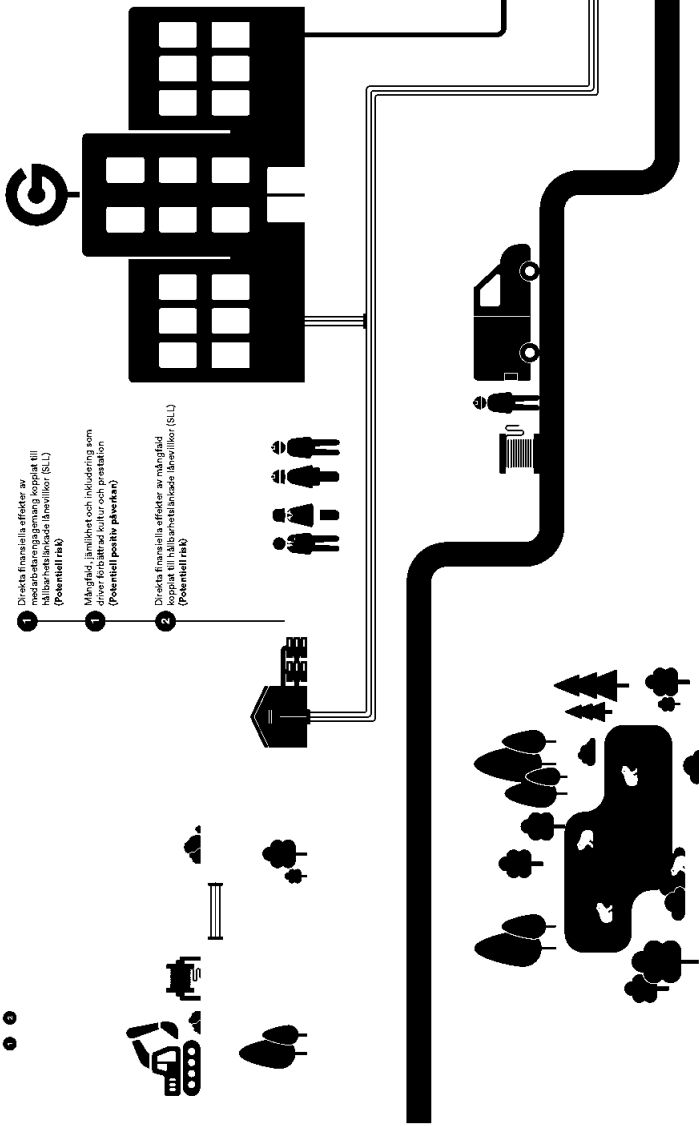


IRO S1

Uppåtliga
Hållbarhetsaspekter för S1

Arbetsvillkor

Lika behandling och
möjligheter för alla



Egen verksamhet

Transaction 09222115557544935861



Signed EE, WI, MV, CS, PE, AÖ, BO, SKAA, MTB, ML, OW, OA



SOCIALT ANSVAR

Policyer relaterade till egen personal



Mänskliga rättigheter och arbetsrätt

Förhållningsätt och policyer

Våra medarbetare är grunden för GlobalConnect och vi är djupt engagerade i att främja en arbetsmiljö där medarbetarnas säkerhet, hälsa, välbefinnande och engagemang prioriteras. Vi ser respekt för mänskliga rättigheter som en grundläggande princip som understryker mänsklig värdighet och individuell frihet. Detta åtagande styrs av viktiga internationella standarder, såsom FN:s vägledande principer för företag och mänskliga rättigheter och ILO:s grundläggande principer, och är inbäddat i GlobalConnects uppförandekod, som reglerar alla personalrelaterade policyer och procedurer i hela organisationen.

I linje med principerna och vår uppförandekod säkerställer vi att alla medarbetare får tillgång till marknadsmässiga och konkurrenskraftiga anställningsvillkor. Våra interna policyer och rutiner återspeglar de grundläggande principerna för mänskliga rättigheter och definierar arbetstagarnas rättigheter, skyldigheter och villkor i hela koncernen. Där så är tillämpligt följer vi kollektivavtal på arbetsmarknaden i de länder där vi är verksamma, vilket säkerställer att vår personal täcks i enlighet med lokala marknadsstandarder. I Sverige omfattas 100% av vår personal av kollektivavtal, i Danmark ca 25% och i Norge 37%. För Norge innebär dock oförändringsprincipen att resterande 63% av medarbetarna har samma villkor som det största kollektivavtalet i GlobalConnect, EI & IT-kollektivavtalet. Inga anställda omfattas av kollektivavtal i Tyskland och Finland. Vi följer nationell lagstiftning och kollektivavtalsregler om arbetstagarrepresentation och företagsråd. Inget internationellt företagsråd har begärts av våra medarbetare.

Åtgärder

För att ytterligare upprätthålla vårt engagerade mänskliga rättigheter främjar vi aktivt icke-diskriminerande möjligheter på alla nivåer i organisationen. Vår personal genom regelbundna feedbackbeträffningar och öppna dialogplatser säkerställer att deras röster hörs och deras



Hälsa, säkerhet och välbefinnande

Förhållningssätt och policyer

På GlobalConnect är det grundläggande för vårt engagemang för våra medarbetare att främja en hållbar arbetsmiljö som betonar medarbetarnas hälsa och välbefinnande. Vi anser att en frisk personal är avgörande för en framgångsrik organisation och vi strävar efter att vara erkänd som en arbetsgivare som värdesätter sina medarbetares välbefinnande genom förebyggande åtgärder och stöd i rätt tid.

Hälsa- och säkerhetspolicyer

Alla policyer och principer för hälsa och säkerhet i GlobalConnect omfattar hela GlobalConnects personalstyrka. Alla GlobalConnects anställningsrelaterade policyer, instruktioner etc. görs tillgängliga för alla medarbetare via GlobalConnects intranät och – i vissa fall – direkt via e-post eller liknande kommunikationsformat. Medarbetare uppmannas att ta del av medarbetarhandboken eftersom innehållet är en del av anställningsvillkoren. Detta gäller från våra individuella anställningsavtal. Vid implementering av nya policyer etc. är det normala tillvägagångssättet – beroende på innehåll – att kommunicera via intranätmeddelanden och/eller utbildningssmöt. Dessutom är ledare förhandsintroducerade och måste stödja implementeringen av policyn. Denna skyldighet beror på den hierarkiska ledarskapsstrukturen – alla nivåer är ansvariga. Senior Vice President för HR ansvarar för implementeringen av dessa policyer. De chefer som rapporterar till Senior Vice President ansvarar för att säkerställa att policyerna kommuniceras, implementeras och följs inom hans/hennes ansvarsområde.

Stöd för sjukdom och psykiskt välbefinnande

Vi har infört en omfattande sjukdomspolicy som vägleder medarbetarna kring nödvändiga åtgärder vid sjukdom och var de kan söka stöd, med tonvikt på psykiskt välbefinnande. Kommunikationen innehåller också vägledning om hur man hanterar psykisk belastning, såsom stress och ångest, och ger

resurser för både medarbetare och ledare att hantera dessa frågor effektivt. Vårt stödssystem varierar från land till land, men alla erbjuder tillgång till sjukförsäkring, psykologer och annan mentalvårdspersonal.

Säkerhet och förebyggande åtgärder

Vi arbetar kontinuerligt för att bevara våra goda resultat inom hälsa och säkerhet. Vårt engagemang för säkerhet inkluderar en aktiv arbetsmiljöorganisation per land i enlighet med lokala lagar och förordningar samt regelbundna förebyggande aktiviteter som utrymningsövningar och en vecka för välbefinnande som hålls årligen.

Baserat på vår personalsammansättning och arbetsuppgifter har vi valt att inte ha en olycksfallspolicy utan riktlinjer i vår personalhandbok som beskriver vår attityd och process.

Vi registrerar arbetsrelaterade skador i landsbaserade system enligt nationell lagstiftning. Vi har inte haft några arbetsrelaterade skador eller dödsfall under de senaste två åren. Följaktligen har vi inte drabbats av någon arbetstidsförust relaterad till arbetsskador. Alla personer i GlobalConnects egen personal omfattas av vårt hälso- och ledningssystem.

Flexibel balans mellan arbete och fritid

Vi strävar efter att ge våra medarbetare en flexibel inställning till sitt arbetsliv samtidigt som vi håller fast vid de mänskliga fördelarna med att vara del i ett team av människor. Vi tror att vår arbetsmiljö har stor nytta av att vara tillsammans med andra. Detsamma gäller GlobalConnects affärsresultat.

Alla anställda omfattas av GlobalConnects policy för

föräldraledighet, vilket säkerställer rätten till frånvaro från arbetet i samband med barnafödande och adoption. De nationella semester rättigheterna är mångfaldiga och i enlighet med nationella marknadsmässiga riktmärken.

Alla GlobalConnect-företag finns i EU- eller

EES-medlemsländer. Följaktligen omfattas alla företag och alla anställda av nationell lagstiftning om föräldraledighet, som härrör från EU:s direktiv om föräldraledighet. År 2024 har vi ingen registrering av anställda som använder denna särskilda rättighet. Denna typ av ledighet registreras som obetald ledighet och omfattar även avtalade ledighetsperioder.

Åtgärder:

Ledarskap och psykologisk säkerhet

Vi strävar efter att främja en hälsosam arbetsmiljö genom att utrusta ledare med en tydlig förståelse för deras ansvar för att skapa och upprätthålla en sådan miljö. För att uppnå detta har vi utformat och implementerat utbildningsprogram som betonar vikten av psykologisk trygghet och ger ledare möjlighet att främja öppen kommunikation, förtroende och inkludering inom sina team. Dessa principer är integrerade i våra interna program för ledarskapsutveckling, vilket säkerställer att ledarna har de verktyg och den kunskap som krävs för att prioritera sina medarbetares välbefinnande.

Resurser och initiativ för välbefinnande


Vi prioriterar våra medarbetares hälsa och välbefinnande genom att tillhandahålla en rad tillgängliga resurser som är utformade för att stödja deras fysiska och psykiska hälsa. Dessa resurser är lättillgängliga för både chefer och medarbetare via vårt intranät, vilket säkerställer enkel åtkomst. För att ytterligare främja en kultur av välbefinnande anordnar vi en årlig "välbefinnandevecka" som fungerar som en särskild tid för att fokusera på hälsorelaterade ämnen, initiativ och aktiviteter som främjar en balanserad och hälsosam livsstil i hela organisationen.

Hållbara arbetssätt

Vi inser vikten av hållbara arbetsmetoder för produktivitet och balans mellan arbete och fritid. Riktlinjer för GlobalConnect Way of Working riktlinjer för hur man hanterar närvaro på kontor och riktlinjer för hänsyn till de olika roller, specifika uppgifter, dynamik för och individuella preferenser. Genom att använda tillvägagångssätt ger vi medarbetarna möjlighet att bäst passa deras behov samtidigt som vi håller teamets sammanhållning och leverertionens mål.

Uppsatta mål för väsentliga områden:

Vi mäter medarbetarnas engagemang och det koncernövergripande systemet. Peakon är ett verktyg som hjälper oss att förstå våra medarbetare att svara på frågor om vår varannan vecka. Och vi följer upp frågorna i undersökningen som rör hälsa och välbefinnande. Målen definieras utifrån målet att vara bland de bästa i branschen. Framstegen följs upp genom månadsrapporter om vårt hållbarhetskopplade läge och kompletteras med separata HR-rapportering.



Behålla och engagera

Förhållningsätt och policier

Vi strävar efter att vara en föredragen arbetsgivare som erbjuder en engagerande och givande arbetsmiljö under alla livsstadier. Att attrahera och behålla kvalificerade och motiverade medarbetare är avgörande för att vi ska kunna uppnå våra affärs mål, och vi betonar den kritiska roll som ett effektivt ledarskap spelar för att få nöjda och behålla medarbetare, vilket är anledningen till att vi har stort fokus på att säkerställa att våra chefer förstår sin roll och kontinuerligt utvärderas, utbildas och utvecklas. Vi anser att för att medarbetare ska trivas och prestera effektivt är det viktigt att de förstår sin roll inom organisationen, vet vad som förväntas av dem och får kontinuerlig feedback. Vår vision och strategi skapar dessutom en stark känsla av meningfullhet för varje medarbetare, genom att anpassa deras arbete till meningsfulla mål som driver företaget framåt.

Vår utvecklingsstrategi använder 70:20:10-modellen, där 70% av inläringen är upplevelsebaserad, 20% kommer från interaktioner och 10% från formell utbildning. Dessutom stödjer vår interna mobilitetspolicy karriärutveckling inom GlobalConnect.

Åtgärder:

Främja skickligt ledarskap
Vi har åtagit oss att bygga upp och upprätthålla ett starkt ledarskapsfundament genom GlobalConnects ramverk för ledarskapsbeteenden, som beskriver kärnkompetenser och förväntningar på våra ledare. För att säkerställa att våra ledare fortsätter att växa och utmärka sig genomför vi årliga ledarskapsutvärderingar för att bedöma prestationer och identifiera utvecklingsområden. Dessutom erbjuder vi omfattande utbildningsprogram som är utformade för att förbättra ledarskapsfärdigheter, vilket gör det möjligt för våra ledare att effektivt leda sina team och driva organisationens framgång.

Anpassning genom utvärderingar

För att säkerställa tydlighet och samstämmighet mellan ledare och medarbetare har vi etablerat en omfattande utvärderingsprocess som inkluderar en årlig utvärdering och en halvårsuppföljning. Dessa strukturerade diskussioner ger ledare och medarbetare möjlighet att komma överens om roller, tydliggöra förväntningar och sätta upp tydliga utvecklingsmål. Genom att fokusera på dessa områden skapar vi en gemensam förståelse som hjälper medarbetarna att prestera och trivas i sina roller och arbeta för att uppnå sina karriärambitioner.

Regelbundet medarbetarengagemang

Vi prioriterar öppen och kontinuerlig kommunikation med medarbetarna för att förstå deras perspektiv och identifiera förbättringsområden. Detta uppnås genom flera kontaktpunkter, inklusive undersökningar varannan vecka, personliga möten, regelbundna 1:1-samtal med chefer och interaktiva frågestunder med vår vd. Dessa initiativ bidrar till att främja en kultur av transparens och inkludering, vilket säkerställer att medarbetarna känner sig hörda och uppskattade på alla nivåer i organisationen.

Engagemangsundersökningar varannan vecka

För att hålla jämna steg med medarbetarnas behov genomför vi engagemangsundersökningar varannan vecka som täcker ett brett spektrum av ämnen, inklusive förståelse för strategi, jämställdhet, chefsstöd, psykiskt välbefinnande och arbetsbelastning. Dessa undersökningar genererar värdefulla insikter för både enskilda chefer, som använder resultaten för att förbättra sina avdelningar, och den högsta ledningsgruppen, som arbetar med förbättringar i hela organisationen. Med en konsekvent hög svarsfrekvens tar vi denna feedback på allvar, vilket har bidragit till vår totala poäng i engagemangsundersökningen på 8.0 i slutet av 2024 – 0,3 över branschjämförelsen, vilket återspeglar vårt engagemang för en positiv arbetsmiljö.

Engagemang för en säker arbetsplats

Vårt engagemang för medarbetarnas engagemang och välbefinnande förstärks ytterligare genom införandet av ett visuellbiåsarsystem som lanserades i alla länder 2024. Detta system säkerställer en säker och konfidentiell kanal för anställda att ta upp problem eller rapportera missförhållanden utan rädsla för represalier. Genom att tillhandahålla denna plattform upprätthåller vi en kultur av ansvarstagande, transparens och förtroende, vilket beskrivs närmare i avsnittet Bolagsstyrning i hållbarhetsredovisningen.

Uppsatta mål för väsentliga områden:

- Vi har satt upp ett mål för och följer upp den övergripande poängen för engagemang med målet att vara bland de bästa i branschen. I slutet av 2024 var den totala poängen 8.0 jämfört med målet på 8.0. Utöver detta följer vi upp frågor i engagemangsundersökningen relaterade till att behålla och utveckla: Ledningsstöd, tillväxt och strategi.
- Vi följer upp personalavgångens generellt och per strategisk affärsenhet och land.

Målen definieras utifrån målet att vara bland de ledande i vår bransch. Framstegen följs upp genom månatlig rapportering.

SOCIALT ANSVAR

Människor

Antalet anställda var 6.4% lägre i slutet av 2024 jämfört med 2023. De främsta bidragsgivarna till den absoluta minskningen av antalet heltidsanställda (FTE:er) var Danmark och Tyskland.

GlobalConnects totala omsättningshastighet minskade från 15.7 (-0.1) procentenheter 2023 jämfört med 15.6% 2024. Den frivilliga omsättningshastigheten minskade från 11.3 (-2.1) procentenheter 2023 jämfört med 9.2% 2024.

Antalet anställda fastställs som antalet anställda vid utgången av december omräknat till heltidsekvivalenter (FTE:er). Uppsagda arbetstagare redovisas fram till utgången av uppsägningstiden, oavsett om de har befriats helt eller delvis från sina arbetsuppgifter under uppsägningstiden.

8.0/10

2023: 8.0

2023: 74% | 26%

73% | 27%

Medarbetarresultat
engagemangsfrekvensKönsfördelning anställda
Män| Kvinnor

§ Redovisningsprinciper

Antal anställda

Medarbetaruppgifter redovisas utifrån register för ordinarie registreringssystem och bestäms som redovisningsperiodens slut. Uppsagda medarbetare till utgången av uppsägningstiden. Om anställda "leave", dvs. friställda från alla sina arbetsuppgifter, den totala FTE:n. Medarbetare som arbetar under tiden räknas dock med fram till deras slutdatum. Ställda bestäms som antalet anställda i omräknat lenter.

Mångfald

Mångfalden beräknas utifrån antalet kvinnor dividerat och män dividerat med totalen. Vi redovisar det

Sjukfrånvaro

Sjukfrånvaro beräknas som förhållandet mellan och det planerade antalet årliga arbetsdagar.

Personalomställning

Personalomställningen beräknas som antalet till och visstidsanställda som lämnat företaget (exkl förhållande till genomsnittligt antal anställda under året).

Resultat från enkät om medarbetarnöjdhet

GlobalConnect mäter våra medarbetares engagemang och varannan vecka för att se in feedback förbättringsområden. Undersökningens resultat från vid årets slut.

Datapunkt	Unit	Target	2024	2023	Δ
Antal anställda					
Totalt antal fast anställda ¹	FTEs		1,798	1,919	-6.3%
Sverige (inkl. Finland)	FTEs		772	748	3.2%
Danmark (inkl. Tyskland)	FTEs		580	685	-15.3%
Norge	FTEs		468	486	-3.7%
Totalt antal tillfälligt anställda ¹	FTEs		22	25	-12.0%
Samtliga anställda	FTEs		1,820	1,944	-6.4%
Mångfald					
Kön med lägst representation tillfälligt anställd (kvinna)	%		27	26	3.8%
Kön med lägst representation tillfälligt anställd (kvinna)	%		48	45	6.7%
Sjukfrånvaro	%		2.52	2.82	-10.6%
Omsättning					
Total personalomsättning	FTEs		271	278	-2.5%
Total personalomsättning	%		15.6	15.7	-0.6%
Frivillig personalomsättning	%		9.2	11.3	-18.6%
<i>Resultat från enkät om medarbetarnöjdhet</i>					
Behålla och engagera undersökningsresultat					
PEAKON Driver: Poäng för engagemang	Index (0-10)		8.0	8.0	0%

Obs:¹ per den 31 december. Tabellen visar avstämning av intäkter och anställda i bokslut.

SOCIALT ANSVAR

Mångfald mellan könen, löneskillnader och ersättningar

Vi följer noga utvecklingen av mångfalden mellan könen och könsfördelningen i vårt ledningsgrupp (CLT) och verkställande ledning (ELT) var 50/50 vid årets slut (jämfört med 57/43 år 2023). Sammanlagda siffror för CLT/ELT och ledningsgruppen (LT) var 66/34 med målet 62/38. Könsfördelningen bland alla anställda minskade något till 73/27 (74/26 under 2023). Vi kan dock se att insatser och initiativ som genomförts 2023 har bidragit till en ökad könsfördelning av nyanställda 2024 till 61/39 (67/33 2023 och nära målet 60/40). Av alla som tecknade anställningsavtal med oss 2024 var könsfördelningen 60/40 och av totalt 45 anställda ledare var könsfördelningen 60/40. En mycket positiv utveckling kan ses i de roller som erbjuds interna kandidater under 2024, med en könsfördelning på 62/38 män och kvinnor.

Vi följer kontinuerligt upp pågående och kommande medarbetare i vår engagemangsundersökning vecka i vecka. Vi är glada över att se att våra DE&I resultat i en stabil hög poäng för påskor från alla bakgrund och behandlas rättvis och "nect", som har legat kvar på 9.0 av 10 under sedan 2023 och bland de bästa 25% i brans-

Datapunkt	Unit	Target	2024	2023	Δ
Styrelse, Nordic Connectivity AB, medlemmar	FTE	9	9	9	0%
Kön med lägst representation (kvinnor)	%	22	22	22	0%
Högsta ledningen, medlemmar¹	FTE	18	18	13	38.4%
Kön med lägst representation (kvinnor)	%	50.0	43.0	43.0	16.3%
Utökad senior ledning, medlemmar²	FTE	84	84	77	9.1%
Kön med lägst representation (kvinnor)	%	33.3	31.2	31.2	6.7%
Åldersfördelning av anställda					
Under 30 år	%		23	21	9.5%
Mellan 30-50 år	%		56	57	-1.8%
Över 50 år	%		21	22	-4.5%
Löneskillnad mellan könen					
Löneskillnad mellan könen, genomsnitt	%		8.1	7.7	5.2%
Ersättning					
Den högsta betalda individens årliga totala ersättningsgrad i förhållande till genomsnittet	Förhållande		20.0	-	-
Resultat från undersökningen om mångfald, jämställdhet och inkludering					
PEAKON org. Frågeställning: Människor från alla bakgrunder behandlas rättvist på GlobalConnect Group	Index (0-10)		9.0	9.0	0%
PEAKON Org. Frågeställning: Om jag upplevde allvarliga oegentligheter på jobbet är jag säker på att GlobalConnect Group skulle vidta åtgärder för att rätta till situationen.	Index (0-10)		8.3	8.3	0%

¹ Företagsledningsgrupp och Exekutiv ledningsgrupp

² Företagsledningsgrupp, Exekutiv ledningsgrupp och Ledningsgrupp (Senior Director och högre)



§ Redovisningsprinciper

Åldersfördelning

De anställdas åldersfördelning är antalet och andelen som är under 30 år, mellan 30 och 50 år (inklusive över 50 år. Ålder definieras som den kronologiska åldern. Åldersfördelningen av anställda baseras på registrerade HR-system.

Löneskillnad mellan könen


Löneskillnaden mellan könen beräknas som skillnaden i genomsnittliga totala årslönen för kvinnliga och män uttryckt som en procentandel av 0% genomsnittliga årslönen för kvinnliga anställda.

Ersättning

Den högsta betalda ersättningskvoten beräknas som den högsta betalda personens totala årliga ersättning (inklusive personliga förmåner såsom tjänstebil, rörlig lön och aktierelaterade ersättningar till tillägg till den årliga grundlönen per den 31 december för året).

Resultat från enkät om medarbetarbemyndighet

GlobalConnect mäter våra medarbetares engagemang och tillfredsställelse i enkäten om medarbetarbemyndighet. Resultatet från enkäten används för att utvärdera förbättringsområden. Undersökningens resultat publiceras på GlobalConnects webbplats vid slutet av året. Utdraget den 23/10/2024.



Sociala berättelser

Enhetliga system

Effektivisering av processer för att stödja likabehandling och främja välbefinnande

Under 2024 har vi harmoniserat processer och system i alla länder där vi är verksamma, vilket gör det möjligt för oss som arbetsgivare att säkerställa likabehandling samtidigt som vi respekterar lokala bestämmelser.

Ett av dessa är introduktionsprocessen, som vi har effektiviserat och standardiserat. Det gör det möjligt för oss att förbättra upplevelsen för våra nya medarbetare och gör det enklare för våra rekryterande chefer att planera en välkomnande och strukturerad introduktion. Den digitala introduktionssupplelsen ger den nyanställda i god tid tillgång till en portal med videor om våra EASY-beteenden och vår strategi och med information från den anställande chefen. När den nyanställda har börjat får de vägledning om målformulering och annat relevant stöd. Förutom att erbjuda en fantastisk introduktionsupplevelse och bidra till en starkare kultur kommer våra ledare att ha verktygen för att säkerställa att varje ny teammedlem känner sig stödd och engagerad från början och minimerar tiden till prestation.

Ett annat exempel är implementeringen av Quinyx, ett enhetligt tidrapporteringsystem, genom vilket GlobalConnect har uppnått betydande förbättringar i personalhanteringen, vilket säkerställer efterlevnad av EU-direktiv och landspecifika lagstiftning. Systemet förbättrar vår förmåga att spåra arbetstid och närvaro, vilket garanterar att medarbetarnas register är helt i linje med lagkraven. Genom att centralisera semester- och övertidsregistreringar främjar systemet hälsosammare arbetsförhållanden, möjliggör sömlös uppföljning av semesterdagar och uppmuntrar till proaktiv planering. Denna enhetliga plattform ger också värdefulla insikter om övertid och sjukfrånvaro i olika regioner, vilket säkerställer en tydlig förståelse för arbetsmönster i varje land. Utrullningen av Quinyx inkluderade omfattande utbildning för medarbetare och ledare, vilket främjade en enhetlig kultur för likabehandling på alla platser, särskilt för dem som har gränsöverskridande ledning. Som ett resultat av detta har vi framgångsrikt standardiserat viktiga processer i olika länder, t.ex. ansökningar om långtidsledighet och löneutbetalningar, vilket har lett till ökad effektivitet och konsekvens i vår verksamhet.

Socialt engagemang

Partnerskap med First – inspirera unga talanger från underrepresenterade grupper

Vi har ingått ett partnerskapsavtal med stiftelsen First, vars uppdrag är att främja bredare tillgång till högre utbildning. First syftar till att främja inom utbildning och karriär för individer från underrepresenterade grupper inom högre utbildning. Dess uppdrag är att sänka barriärer för högre utbildning och ge underrepresenterade talanger möjlighet till en bättre framtid för sig själva, samhället och näringslivet.

Genom organiserade initiativ och evenemang kan GlobalConnect dessa grupper, fungera som förebild och i gengäld få tillgång till talanger med olika bakgrund. Vi delar Firsts vision om att skapa en framtid driven av ambition, där alla individer, oavsett bakgrund, kan förverkliga sina livsmål.

First organiserar aktiviteter som mentorprogram, företagsbesök och besök på gymnasier och universitet, vilket gör det möjligt för unga talanger att delta, inspireras och engagera sig i sina talanger.

Detta berikande partnerskap bidrar till en större samsyn om utbildningsområdet – att stärka samhället.

Fokus på medarbetarnas välbefinnande

På GlobalConnect anser vi att det är viktigt för oss alla att upprätthålla en hållbar balans mellan arbete och fritid och att känna oss energifyllda när vi kommer till jobbet och när vi kommer hem. Det är viktigt för oss både som individer och som företag.

I samband med den internationella dagen för psykisk hälsa i oktober ägnade vi en hel vecka åt egenvård, medvetenhet och övergripande välbefinnande genom "GlobalConnect – välmåendeveckan." Vi inser att det tar mer än bara en dag eller vecka att uppnå välbefinnande och under det här initiativet betonade vi vikten av att ta hand om oss själva och varandra på lång sikt. Under välmåendeveckan erbjöds alla medarbetare en mängd olika aktiviteter – både personligen på våra större kontor och online. Veckan avslutades med en anonym undersökning där alla medarbetare fick dela med sig av sina synpunkter på evenemangen och ge input för att forma framtida välbefinnandeinitiativ.

GlobalConnect har också infört och publicerat uppdaterade riktlinjer för sjukdomspolicyer i hela koncernen, som syftar till att främja medarbetarnas hälsa och välbefinnande genom att effektivt förebygga och hantera sjukdom. Målet är att snabbt identifiera eventuella problem som kan leda till allvarliga hälsoproblem och att möjliggöra snabba åtgärder för att förhindra att situationen förvärras. Dessa policyer innehåller en översikt över de hälsorelaterade förmåner som GlobalConnect erbjuder i varje land.

I december, en månad som ofta är stressig för många både personligen och yrkesmässigt, anordnade vi ett webinarium om ämnet "återhämtningsträning." Sessionen syftade till att hjälpa medarbetarna att lära sig hur man inför livs återhämtningsrutiner i sitt dagliga liv och maximera fördelarna med effektiv återhämtning.

Arbetsätt och ett inspirerande nytt kontor

I vårt dynamiska och växande företag spelar alla individer en nyckelroll för vår gemensamma framgång. Vi tror att vi gör varandra bättre. Vi inser att vår styrka ligger i vår mångfald och de idéer som uppstår i våra interaktioner. För att stärka krafterna i vår mångfald måste vi också stärka vårt samspel. Därför har vi implementerat ett mer kontorscentrerat arbetsätt inom GlobalConnect. Vi tror att ett enhetligt arbetsätt kommer att stärka vår kreativitet, innovation och samarbete genom starkare interaktioner, både på kontoret och på distans. Arbetsättspolicyn ger chefen de verktyg som behövs för att identifiera omfattningen av distansarbete som är lämpligt för medarbetaren i den specifika befattningen och teamet. Vi strävar efter att skapa en flexibel och attraktiv arbetsplats med fokus på balans mellan arbete och fritid, samtidigt som vi förblir trogna vår One-Company-strategi.

För att stödja det nya arbetsättet har vi investerat i ett helt nytt kontor i Stockholm. I jakten på ett nytt kontor utvärderade vi alternativ mot 20 kriterier som formas av vår styrgrupp, experter på fastighetsförvaltning och insikter från medarbetarundersökningar. Vårt mål var att gå mot en bättre och mer inspirerande arbetsplats, prioritera ett modernt kontor med effektiv planlösning, gott om mötesrum (både stora och små) och bekväm tillgång till kollektivtrafik.

Resultatet är ett välbesignat och modernt kontor i ett växande område med utmärkta transportförbindelser. Byggnaden erbjuder bekvämligheter som café och externa mötesplatser och vi samarbetar nu på en våning med massor av sociala ytor och mötesrum. Kontoret är utformat för att främja en dynamisk och samarbetsinriktad miljö som är i linje med medarbetarnas välbefinnande och engagemang. Flytten har varit en framgång, vilket inte bara avspeglas i den ökade dagliga kontorsnärvaren utan även i medarbetarnas nöjdhetspoäng.



Styrning och efterlevnad

Bolagsstyrning	69
Upplärningskod för medarbetare och upplärningskod för leverantörer	70
Visselblåsarpolicy	70
Förebyggande och upptäckt av korruption eller mutor	71
Säkerhet	72
GDPR	72
Berättelser om påverkan av bolagsstyrning	73




Bolagsstyrning

På GlobalConnect är vi övertygade om att det är viktigt att implementera principer för god bolagsstyrning, från beslutsfattande till fördelning av rättigheter och ansvar, för att uppfylla kundernas och samhällets förväntningar samt för att skydda intressenter och leveranskedjor.

Vi integrerar aktivt hållbarhet i vår bolagsstyrning och organisationsstruktur, vilket säkerställer kontinuerliga förbättringar och mätbara framsteg över olika måtvärden under 2024:

- Uppförandekod för leverantörer
- Hantering av leverantörsrelationer
- Vidta åtgärder mot DDoS-attacker

Som ledande leverantör av digital infrastruktur i Nordeuropa anser vi att vi har ett särskilt ansvar att agera med integritet och med högsta etiska standard. Vi fokuserar kontinuerligt på att stärka våra processer, policyer och utbildningar för att säkerställa att de är effektiva och ändamålsenliga.



BOLAGSSTYRNING

Uppförandekod för medarbetare och uppförandekod för leverantörer

GlobalConnects uppförandekod underbygger en företagskultur av integritet och ger tydlig vägledning om etiskt beteende inom områden som antikorrupktion, skydd av personuppgifter och visselblåsning. Med stöd av omfattande policyer och regelbunden övervakning främjar det en positiv och ansvarfull arbetsmiljö. Medarbetarna måste läsa och följa koden, som är lättillgänglig via intranätet. Bristande efterlevnad tas på allvar och disciplinära åtgärder, inklusive uppsägning eller rättsliga åtgärder, vidtas vid behov.

Ett komplement till detta finns vår uppförandekod för leverantörer, i linje med FN:s Global Compact-principer, som fastställer förväntningar på etiskt beteende, hållbarhet och rättvis arbetspraxis bland leverantörer. Dessa koder säkerställer etiska standarder i alla verksamheter och partnerskap.

Våra policyer uppdateras regelbundet för att återspegla de senaste lagkraven och bästa praxis. Vi uppmuntrar medarbetare och intressenter att säga ifrån om de har några etiska funderingar. Det finns nödvändiga funktioner på plats för att medarbetare och externa konsulter ska kunna rapportera eventuella överträdelser av policyer och riktlinjer till sin chef, HR och/eller legal. Vem som helst kan rapportera eventuella problem anonymt via våra lokala visselblåsarkanalerna.

Group Compliance-teamet ansvarar för att verkställa vår uppförandekod. Vårt revisionsutskott och styrelsen fungerar kontinuerligt som viktiga kontrollfunktioner.

På GlobalConnect värdesätter vi integritet och transparens. Vi erbjuder våra medarbetare en trygg och konfidentiell kanal för att rapportera eventuella etiska överträdelser utan risk för repressalier. Vår visselblåsarpolicy är en viktig del i att främja en ansvarfull och etisk företagskultur och bidrar till att säkerställa efterlevnad av lagar, regler och interna riktlinjer i hela organisationen.

Vi uppmuntrar alla att rapportera etiska problem via etablerade visselblåsarkanalerna, vilket säkerställer sekretess och skydd mot repressalier. Problemet kan tas upp med chefer, HR, Legal, Group Compliance eller anonymt via visselblåsarinjer. Utbildad personal hanterar rapporter med omsorg och sekretess, medan revisionsutskottet övervakar oberoende utredningar och säkerställer snabba och lämpliga åtgärder.

GlobalConnect tillåter inte någon form av repressalier mot en person som i god tro rapporterar en överträdelse eller misstanke om överträdelse. En person som har rapporterat en misstänkt överträdelse kommer att hållas uppdaterad om sitt ärende. Medarbetare som upptäcker sådana dilemman eller överträdelser ska rapportera detta i enlighet med sin lokala visselblåsarpolicy.

Efterlevnadsutbildning, inklusive vägledning, ering och rapportering av etiskt beteende introduktionsprogrammet för nya medarbetare genom löpande sessioner för att främja en skultur. Alla medarbetare och konsulter för denna utbildning.

Under 2024 utvärderade vi vår Visselblåsarpolicy i linje med FN:s Global Compact-principer. Vi har identifierat områden för förbättring och kommer att uppdatera vår policy för att säkerställa att den är i linje med FN:s Global Compact-principer och andra relevanta internationella standarder. Vi kommer också att fortsätta att utvärdera och förbättra vår policy för att säkerställa att den är i linje med FN:s Global Compact-principer och andra relevanta internationella standarder.

Under 2024 utvärderade vi vår Visselblåsarpolicy i linje med FN:s Global Compact-principer. Vi har identifierat områden för förbättring och kommer att uppdatera vår policy för att säkerställa att den är i linje med FN:s Global Compact-principer och andra relevanta internationella standarder. Vi kommer också att fortsätta att utvärdera och förbättra vår policy för att säkerställa att den är i linje med FN:s Global Compact-principer och andra relevanta internationella standarder.

BOLAGSSTYRNING

Visselblåsarpolicy

På GlobalConnect värdesätter vi integritet och transparens. Vi erbjuder våra medarbetare en trygg och konfidentiell kanal för att rapportera eventuella etiska överträdelser utan risk för repressalier. Vår visselblåsarpolicy är en viktig del i att främja en ansvarfull och etisk företagskultur och bidrar till att säkerställa efterlevnad av lagar, regler och interna riktlinjer i hela organisationen.

Vi uppmuntrar alla att rapportera etiska problem via etablerade visselblåsarkanalerna, vilket säkerställer sekretess och skydd mot repressalier. Problemet kan tas upp med chefer, HR, Legal, Group Compliance eller anonymt via visselblåsarinjer. Utbildad personal hanterar rapporter med omsorg och sekretess, medan revisionsutskottet övervakar oberoende utredningar och säkerställer snabba och lämpliga åtgärder.

GlobalConnect tillåter inte någon form av repressalier mot en person som i god tro rapporterar en överträdelse eller misstanke om överträdelse. En person som har rapporterat en misstänkt överträdelse kommer att hållas uppdaterad om sitt ärende. Medarbetare som upptäcker sådana dilemman eller överträdelser ska rapportera detta i enlighet med sin lokala visselblåsarpolicy.



BOLAGSSTYRNING

Förebyggande och upptäckt av korruption eller mutor

GlobalConnect har förbundit sig till nolltolerans mot korruption, mutor och penningtvätt. GlobalConnect har etablerat ett system som är utformat för att förebygga, upptäcka, utreda och reagera på anklagelser eller incidenter av korruption och mutor. Detta system är en integrerad del av vårt åtagande att upprätthålla de högsta standarderna för etiskt uppförande och efterlevnad av tillämpliga lagar och förfordningar.

- **Förebyggande åtgärder:** GlobalConnect har implementerat förebyggande åtgärder, inklusive upprättande av tydliga policyer och procedurer som förbjuder korruption och mutor. Dessa åtgärder är utformade för att identifiera och minska potentiella risker innan de uppstår.
- **Detekteringsmekanismer:** Vi har implementerat avancerade detekteringsmekanismer som visselblåsartelefoner samt ett hanteringssystem i händelse av rapportering. Vem som helst kan rapportera eventuella problem anonymt via våra lokala visselblåsarканалer.
- **Hantering av anklagelser:** När vi upptäcker anklagelser eller incidenter följer vi en strukturerad process för att hantera dem. Detta inkluderar inledande bedömning, detaljerad utredning och uppföljning för att hitta lämpliga korrigerande åtgärder för att förhindra återfall.

Vi säkerställer att utredarna eller utredningskommittén är oberoende och åtskilda från den ledningskedja som är involverad i ärendet. Detta oberoende är avgörande för att bibehålla objektivitet och integritet i utredningsprocessen. Utredarna rapporterar direkt till det utsedda revisionsutskottet för att undvika intressekonflikter.

Rapporter lämnas till förvaltnings- och tillsynsorgan för granskning och vidare åtgärder vid behov. Detta säkerställer transparens och ansvarsskyldighet på alla nivåer i organisationen.

För att säkerställa konsekvent efterlevnad av våra policyer mot korruption och mutor betonar vi regelbunden kommunikation och utbildning. Medarbetare och externa konsulter, inklusive ledning och riskfunktioner, måste delta i ett utbildningsprogram för medvetenhet online. Detta program säkerställer att alla deltagare är väl insatta i våra värderingar, etiska beteenden och höga standarder samt vad som utgör mutor och korruption.

2024 granskade vi vår riskhanteringsstrategi och kommer att införa uppdaterade förebyggande processer 2025, med fokus på att minska korruptions- och mutrisker för ledning och funktioner som anses vara högrisk.

Policyer görs lättillgängliga via intranätet, personalhandböcker och andra kommunikationskanaler. Introduktionsprocessen för nya medarbetare inkluderar vägledning om hur man får tillgång till uppförandekoden och relevanta policyer om bekämpning av mutor och korruption. Kontinuerliga engagemangsaktiviteter och påminnelser förstärker vikten av etiskt beteende i hela organisationen och säkerställer att alla medarbetare förstår lämpligt beteende baserat på bestämmelser och interna riktlinjer.

Överträdelse av våra antikorrupcionspolicyer behandlas allvarligt och kan leda till disciplinära åtgärder, inklusive uppsägning eller rättsliga förfaranden.

Bristande efterlevnad kopplad till antikorrupcion och mutor ska rapporteras i enlighet med den lokala visselblåsarpolicy. Brott mot denna policy, vilket kan leda till korrigerande, rättsliga och/eller disciplinära åtgärder, inklusive uppsägning av anställning.



BOLAGSSTYRNING

Säkerhet

Säkerhet är ett viktigt fokusområde för GlobalConnect. Vårt koncernövergripande säkerhetsteam, Group Security, styr hela säkerhetsområdet, från cybersäkerhet, fysisk säkerhet och personalsäkerhet till krishantering och leverantörsäkerhet. Group Security har en intern styrnings-, risk- och efterlevnadsfunktion (GRC) som driver kontinuerlig förbättring och riskbaserad efterlevnad inom de olika säkerhetsdomänerna.

Vår kommersiella framgång, vårt rykte och förtroendet hos de samhällen vi verkar i beror på vår förmåga att leverera tillförlitliga och säkra tjänster till kunderna. Underlåtenhet att uppfylla kund- eller myndighetskrav kan ha en negativ inverkan på vår verksamhet och kan leda till böter, avtalsviten och förlust av kunder. Det nya europeiska cybersäkerhetsdirektivet, NIS2, har implementerats sedan 2023 och GlobalConnect har ett strukturerat och heltäckande tillvägagångssätt för implementeringen.

Hotlandskapet inom säkerhet utvecklas snabbt och drivs av både geopolitisk oro och teknisk utveckling inom artificiell intelligens och kvantdatorteknik. Hotet mot den fysiska infrastrukturen har stigit till en av de viktigaste punkterna på säkerhetsagendan efter de senaste incidenterna med sjökablar i Östersjön. GlobalConnect arbetar längs flera spår för att säkerställa kontinuitet i sin verksamhet och har vidtagit specifika åtgärder för att minska hotet mot våra havskablar, bland annat i nära samarbete med relevanta myndigheter.

Vi har som övergripande mål att ha "inga större säkerhetsincidenter". Det innebär att undvika incidenter som kan ha en stor eller allvarlig ekonomisk och/eller operativ påverkan på vår verksamhet. GlobalConnect har uppnått detta mål för vart och ett av de senaste 4 åren i rad.

Vår strategi för att nå detta mål är en kombination av förebyggande och detekterande säkerhetsåtgärder, som stöds av kontinuitetsplanering och ett väletablerat ramverk för krishantering. Förebyggande säkerhet omfattar både tekniska åtgärder baserade på säkerhet och bästa praxis i branschen samt mjuka åtgärder som företagsomfattande medvetenhetsutbildning. Tillgångssynlighet och dataanalys är en viktig grund för vår säkerhetsstrategi. GlobalConnect har ett dedikerat säkerhetscenter (SOC) som övervakar, analyserar och reagerar på händelser och larm för att förhindra att tidiga indikatorer på kompromettering omvandlas till incidenter.

Som drivkraft för att minska säkerhetsrisker och sätta operativa prioriteringar har GlobalConnect etablerat en särskild säkerhetsstyrelse och driver även en särskild portfölj med säkerhetsprojekt.

BOLAGSSTYRNING

GDPR

Uppkoppling är vår verksamhet och det är vi säkerställer datasekretess och efterlevnad. Datasekretess, integritet och tillgänglighet prioriteras vid all behandling. På GlobalConnect efter att bli bättre och därför granskar vi våra uppdaterar vid behov vår dokumentation och personuppgifter för att säkerställa att vi följer dataskyddsförordningen (GDPR) och andra dataskyddsbestämmelser.

Vi fokuserar på transparens i vårt arbetssätt vi följer GDPR. Som en del av introduktionen av nya medarbetare om våra integritetspolicy uppförandekod. Alla våra medarbetare för kunskapsnivå om behandlingen av personuppgifter ska hanteras och skyddas.

Vi genomför utbildning i GDPR-medvetenhet möjligt för våra medarbetare att känna igen problem med personuppgifter. Vi vidtar sådana åtgärder som vi kan vidta för att förhindra sådana problem utan också och viktigast av allt att vi utvärderar kundens, medarbetarens och intressenters gärningar och att vara säkra på att vi behandlar deras personuppgifter med omsorg och respekt.

Årsredovisning 2024 for 918392009



Transaction 09222115557544935861

Signed EE, WL, MV, CS, PE, AÖ, BO, SKAA, MTB, NL, OW, OA



Uppförandekod för leverantörer

Under 2024 tog vi ett stort steg framåt genom att införa vår uppförandekod för leverantörer i alla framtida avtal. Detta grundläggande dokument är i enlighet med FN:s Global Compact och beskriver de etiska och sociala standarder som vi förväntar oss att våra leverantörer ska följa. Genom att digitalisera och uppdatera denna kod demonstrerade vi vårt engagemang för ansvarsfulla inköp och etiska affärsmetoder. Under 2024 reviderades vår upphandlingspolicy och våra instruktioner, inklusive ett krav på att uppförandekoden för leverantörer ska vara en obligatorisk del av alla upphandlingsaktiviteter. Detta säkerställer att etiska överväganden är en grundläggande del av vår upphandlingsprocess. Vår reviderade upphandlingspolicy betonar vikten av ansvarsfulla inköp och uppmuntrar leverantörerna att dela vårt engagemang för hållbarhet, rättvisa arbetsvillkor och miljöhänsyn.

När vi navigerar i det komplexa landskapet av globala affärer är due diligence avseende mänskliga rättigheter särskilt relevant för att säkerställa att våra inköp är etiska och ständigt förbättras.

Hantering av leverantörrelationer

Vi har lanserat ett ramverk för hantering av leverantörrelationer som kommer att ge värdefulla perspektiv från våra strategiska och kritiska leverantörer. Denna insikt kommer att föras in på ett positivt sätt i våra beslutsprocesser, samtidigt som vi säkerställer att våra förväntningar på hållbara affärsmetoder är förankrade hos leverantörerna på ledningsnivå. När vi nu går vidare är vi fortsatt engagerade i transparens, ansvarstagande och engagemang från intressenterna. Vår ansvarsfulla leveranskedja är inte bara en återspeglning av våra värderingar utan också ett proaktivt tillvägagångssätt för att hantera de föränderliga utmaningarna i det globala affärslandskapet. Tillsammans med våra leverantörer och intressenter utformar vi en framtid där etiska överväganden är en viktig del av affärsbesluten.

Viktiga åtgärder mot DDoS-attacker

På GlobalConnect strävar vi efter att utrusta företag med de behövs för att försvara sig mot DDoS-attacker och säkerställa drift. Dessa attacker, som överväldigar nätverk med enorma m data, har fördubblats globalt under 2024, med företag som nu genomsnittligt 11 attacker per år. De utgör en allvarig risk, särskilt gionen, som står för 57% av alla incidenter, och riktar sig mot telekommunikation, finans och offentliga institutioner.

Baserat på utvecklingen under 2024 har GlobalConnect beslutat implementera en ny säkerhetsåtgärd. Från och med den 1 januari 2025 alla företagskunder att omfattas av vårt DDoS-skydd på baslösningen erbjuder automatisk filtrering av skadlig trafik, vilket ökar stabiliteten under vanliga volymetriska attacker. Utöver detta erbjuder vi ytterligare säkerhetsnivåer som är skräddarsydda för affärsbehov.

- **Standard:** Läger till rapportering och varning för attacker och övervakning.
- **Verksamhet:** Erbjuder avancerat skydd med dedikerad hantering och rensning av trafik, vilket skyddar mot mer komplexa attacker.
- **Avancerat:** Levererar anpassningsbart skydd, inklusive skräddarsydda profiler och säkerhet för applikationsskikten för de mest scenerier i hoten.

Dessa lösningar säkerställer att företag, oavsett storlek eller bransch, får tillgång till den skyddsnivå de behöver för att skydda sin verksamhet och upprätthålla tillförlitligheten.

Revisors yttrande avseende den lagstadgade hållbarhetsrapporten

Till bolagsstämman i Nordic Connectivity AB, org.nr 559228-2353.

Uppdrag och ansvarsfördelning

Det är styrelsen som har ansvaret för hållbarhetsrapporten för år 2024 på sidorna 30-73 och för att den är upprättad i enlighet med årsredovisningslagen i enlighet med den äldre lydelsen som gällde före den 1 juli 2024.

Gransknings inriktning och omfattning

Vår granskning har skett enligt FARs rekommendation RevR12. Revisorns yttrande om den lagstadgade hållbarhetsrapporten. Detta innebär att vår granskning av hållbarhetsrapporten har en annan inriktning och en väsentligt mindre omfattning jämfört med den inriktning och omfattning som en revision enligt International Standards on Auditing och god revisionssed i Sverige har. Vi anser att denna granskning ger oss tillräcklig grund för vårt uttalande.

Uttalandet

En hållbarhetsrapport har upprättats

Stockholm, 25 april, 2025

Ernst & Young AB

Oskar Wall
Auktoriserad revisor

Revisors rapport över översiktlig granskning av Nordic Connectivity AB:s hållbarhetsrapport 2024

Till Nordic Connectivity AB, org nr 559228-2353

Inledning

Vi har fått i uppdrag av styrelsen i Nordic Connectivity AB att översiktligt granska de nedan angivna KPI:erna, som presenteras i Nordic Connectivity AB:s Års- och Hållbarhetsrapport för år 2024 ("Rapporten").

- KPI 1 - GHG: Utsläpp av växthusgaser (GHG) över scope 1, 2 och 3. Faktiska siffror för 2024 presenteras på sida 54.
- KPI 2 - Ledarskapsdiversitet: Siffror för könsdiversitet för CLT (Corporate Leadership Team), ELT (Executive Leadership Team) och LT (Leadership Team). Faktiska siffror för 2024 presenteras på sida 65.
- KPI 3 - Engagemang: Medarbetarengagemangspoäng från Peakon. Faktiska siffror för 2024 presenteras på sida 65.

Styrelsens och företagsledningens ansvar för hållbarhetsredovisningen

Det är styrelsen och företagsledningen som har ansvaret för att upprätta hållbarhetsredovisningen i enlighet med tillämpliga kriterier. Kriterierna definieras på sida 55 (KPI 1) och sida 64 (KPI 2 och KPI 3) i Rapporten och består av relevanta delar av Nordic Connectivity AB:s hållbarhetsrapporteringsprinciper och metodik, som finns tillgängliga i Rapporten, samt de redovisnings- och beräkningsprinciper som företaget har utvecklat. Detta ansvar innefattar även den interna kontroll som bedöms nödvändig för att upprätta en hållbarhetsredovisning som inte innehåller väsentliga fel, vare sig dessa beror på oegentligheter eller på fel.

Revisorns ansvar
Vårt ansvar är att uttala en slutsats om ovan specificerade upplysningar grundad på vår översiktliga granskning. Urvalet för information som har granskats har gjorts av företagsledningen i Nordic Connectivity AB. Vårt uppdrag är begränsat till ovan specificerad information i detta dokument och omfattar inte framtidsorienterade uppgifter.

Vi har utfört vår översiktliga granskning i enlighet med ISAE 3000 (omarbetad) *Andra bestyrkandeuppdrag än revisioner och översiktliga granskningar av historisk finansiell information*. En översiktlig granskning består av att göra förfrågningar, i första hand till personer som är ansvariga för upprättandet av hållbarhetsredovisningen, att utföra analytisk granskning och att vidta andra översiktliga granskningstätigheter. En översiktlig granskning har en annan inriktning och en betydligt mindre omfattning jämfört med den inriktning och omfattning som en revision enligt IAASB:s standarder för revision och kvalitetskontroll i övrigt har.

Revisionsföretaget tillämpar International Standard on Quality Management 1, som kräver att företaget utformar, implementerar och hanterar ett system för kvalitetsstyrning inklusive riktlinjer eller rutiner avseende efterlevnad av yrkesetiska krav, standarder för yrkesutövningen och tillämpliga krav i lagar och andra författningar. Vi är oberoende i förhållande till Nordic Connectivity AB enligt god revisorssed i Sverige och har i övrigt fullgjort vårt yrkesetiska ansvar enligt dessa krav.

De granskningsåtgärder som vidtas vid en översiktlig granskning gör det inte möjligt för oss att skaffa oss en sådan säkerhet att vi blir medvetna om alla viktiga omständigheter som skulle kunna ha blivit identifierade om en revision utförts. Den uttalande slutsatsen grundad på en översiktlig granskning har därför inte den säkerhet som en uttalande slutsats grundad på en revision har.

Vår granskning utgår från de av styrelsen och företagsledningen definierade kriterier för upprättandet av denna redovisning. Vi anser att de bevis som vi skaffat under tillräckliga och ändamålsenliga i syfte att ge oss grund för vårt uttalande.

Uttalande

Grundat på vår översiktliga granskning har det inte kommit fram till oss några avvikelser från de av styrelsen och företagsledningen definierade kriterier för upprättandet av denna redovisning. Vi anser att de bevis som vi skaffat under tillräckliga och ändamålsenliga i syfte att ge oss grund för vårt uttalande.

Årsredovisning och årsrapport 2024 för 2024


Stockholm, 25 april, 2025

Yours sincerely
Ernst & Young AB

Oskar Wall
Auktoriserad revisor

Outi Alestalo
Specialistmedlem i R

Bilaga



Upplysningskrav och hänvisningar genom inkorporering	77
ESG frågor som har bedömts som icke-materiella för GlobalConnect	79
Förklaring om tillhörig aktsamhet i fråga om hållbarhet	80
Datapunkter som härrör från annan EU-legstiftning	81
Noter till växthusgasutsläpp	83



BILAGA

Upplysningskrav och hänvisningar genom inkorporering

Följande tabell listar de ERSR-upplysningskrav som är relevanta för GlobalConnect och som ingår i årets delrapportering enligt ERSR-standarden, nämligen ERSR2, E1 och S1. Vi har exkluderat alla upplysningskrav i andra ämnesrelaterade standarder, inklusive de som anses vara icke-materiella för oss, och vi inkluderar inte hänvisningar till krav där infasningsalternativ tillämpas. Tabellerna visar var specifika upplysningskrav kan identifieras både i hållbarhetsredovisningen och i förvaltningsberättelsen.

ERSR 2

Övergripande standarder Upplysningskrav	Avenitt/ Rapport	Sida
ERSR 2 - ALLMÄNNA UPPLYSNINGAR		
BP-1	HR	36
BP-2	HR	36
GOV-1	HR	37
GOV-2	HR	37
GOV-3	HR	37
GOV-4	HR	80
GOV-5	HR	37
SBM-1	FB	16-21
SBM-2	HR	46
SBM-3	HR	42-45
IRO-1	HR	38-40, 48, 49
IRO-2	HR	78
ERSR 2 - tillägg B	HR	81-82

ERSR E1

Miljörelaterade standarder Upplysningskrav	
ERSR 1 - KLIMATFÖRÄNDRINGAR	
E1-1	Transition plan for climate change mitigation
ERSR 2, SBM-3	Väsentliga konsekvenser, risker och möjligheter och deras förhållande till strategi och affärsmodell
ERSR 2, IRO-1	Beskrivning av arbetsgången för att fastställa och bedöma väsentliga klimatrelaterade konsekvenser, risker och möjligheter
E1-2	Policyer för begränsning av och anpassning till klimatförändringarna
E1-3	Åtgärder och resurser med avseende på klimatförändringspolicy
E1-4	Mål för begränsning av och anpassning till klimatförändringarna
E1-5	Energianvändning och energimix
E1-6	Bruttoväxthusgasutsläpp inom scope 1, 2, 3 och totala växthusgasutsläpp
E1-7	Växthusgasupptag och begränsningsprojekt för växthusgaser som finansieras genom koldioxidkrediter
E1-8	Intern koldioxidprissättning
E1-9	Förväntade finansiella effekter genom väsentliga fysiska risker och omställningsrisker och potentiella klimatrelaterade möjligheter

ESRS S1

Sociale standarder Upplysningskrav	Avsnitt/ Rapport	Sida
ESRS S1 - DEN EGNA ARBETSKRAFTEN		
ESRS 2, SBM-2	HR	46
ESRS 2, SBM-3	HR	44
S1-1	HR	60-63
S1-2	HR	63
S1-3	HR	63
S1-4	HR	60-63
S1-5	HR	61-63
S1-6	HR	64-65
S1-7	-	-
S1-8	-	-
S1-9	HR	65
S1-10	-	-
S1-11	-	-
S1-12	-	-
S1-13	-	-
S1-14	HR	61
S1-15	HR	63
S1-16	HR	65
S1-17	-	-

BILAGA

ESG-frågor som har bedömts som icke-materiella för GlobalConnect

Djupdykning i Miljö

ID	Hållbarhetsfrågor	Beskrivning	Antal IRC:er	Materiell	Motivering
E2	Förorening	Relaterar till föroreningar orsakade av GC:s egna aktiviteter och/eller värdekedja	2	NO	Icke-materiellt: Potentiella påverkan relaterad till risken/potentialen för förorening av jord och vatten i samband med markarbeten och produktion av utrustning har bedömts. Dessa bedömdes dock ha en icke-materiell påverkan i relation till GlobalConnect.
E3-1	Vattenresurser	Relaterar till vattenförbrukning i särskilt vattenbristutsatta områden/situationer	2	NO	Icke-materiellt: Vattenförbrukning bedöms som icke-materiell på grund av den låga vattenförbrukningen i vår verksamhet (inklusive datacentren) tack vare vårt slutna system och vår anslutning till de lokala kommunala vattensystemen i området med generellt låg vattenstress. Potentiella negativa effekter i vår nedströms värdekedja i samband med produktion av utrustning kommer att bedömas vidare framöver.

Djupdykning i Styrning

ID	Hållbarhetsfrågor	Beskrivning	Antal IRC:er	Materiell	Motivering
G1-2	Skydd för visseblåsare	Relaterar till skydd av visseblåsare	1	NO	Icke-materiellt: Den potentiella negativa påverkan på visseblåsare bedöms som icke-materiell på grund av den befintliga strukturen i den efterföljande bedömningen av arbetsförhållanden, som indikerar att en lägsäkerhetsnivå på kort sikt skulle bli ett problem.
G1-4	Politiskt engagemang och lobbyverksamhet	Relaterar till lobbying och andra relevanta påverkansaktiviteter	2	NO	Icke-materiellt: Den nuvarande karaktären av politiskt engagemang bedöms som icke-materiell på grund av den låga mängden negativ publicitet, särskilt eftersom vi inte har några planer för att främja fler klimatåtgärder inom allmänt uppfattas som en positiv sak.
G1-5	Förvaltning av leverantörer	Relaterar till rättvist betesende gentemot leverantörer (t.ex. betalningsvillkor) och användning av ESG-kriterier	2	NO	Icke-materiellt: Det finns inget som tyder på att GlobalConnect har några planer för att förändra betalningspraxis.



BILAGA

Förklaring om tillbörlig aktsamhet i fråga om hållbarhet

GlobalConnect bedriver aktsamhetsarbete avseende människor och miljö. Tabellen nedan visar de specifika processerna samt var i hållbarhetsredovisningen dessa beskrivs.

Centrala delar i tillbörlig aktsamhet	Sidan/Paragraf	År upplysningskravet relaterade till människor och/eller miljö?	Centrala delar i tillbörlig aktsamhet	Sidan/Paragraf	År upplysning till människor
a) Att bygga in tillbörlig aktsamhet i styrning, strategi och affärsmodell	ESRS 2 GOV-2, sidan 37	Människor och miljö	d) Att vidta åtgärder för att behandla dessa negativa konsekvenser	ESRS E1-1, sidan 49	ESRS E1-1, sidan 49
	ESRS 2 GOV-3, sidan 37	Människor och miljö		ESRS 2 E1-3, sidan 50	ESRS 2 E1-3, sidan 50
	ESRS SBM-3, sidan 42-45	Människor och miljö		ESRS 2 S1-4, sidan 60-64	ESRS 2 S1-4, sidan 60-64
	ESRS SBM-3-E1, sidan 42	Miljö	e) Vi följer upp och kommunicerar resultat för att säkerställa transparens och ansvarstagande	ESRS 2 E1-4, sidan 51	ESRS 2 E1-4, sidan 51
	ESRS SBM-3-S1, sidan 44	Människor		ESRS 2 S1-5, sidan 60-64	ESRS 2 S1-5, sidan 60-64
b) Att samarbeta med påverkade intressenter i alla huvudstegen i tillbörlig aktsamhet	ESRS 2 GOV-2, sidan 37	Människor och miljö		ESRS 2, sidan 36	ESRS 2, sidan 36
	ESRS 2 SBM-2, sidan 46	Människor och miljö		ESRS E1-5, sidan 52	ESRS E1-5, sidan 52
	ESRS 2 IRO-1, sidan 38-40, 48, 49	Miljö		ESRS E1-6, sidan 53-55	ESRS E1-6, sidan 53-55
	ESRS 2 E1-2, sidan 49	Miljö		ESRS E1-7, sidan 55	ESRS E1-7, sidan 55
	ESRS 2 S1-1, sidan 60-64	Människor		ESRS E1-8, sidan 55	ESRS E1-8, sidan 55
	ESRS 2 S1-2, sidan 60-64	Människor		ESRS 2, sidan 36	ESRS 2, sidan 36
c) Att identifiera och bedöma negativa konsekvenser	ESRS 2 IRO-1, sidan 38-40, 48, 49	Människor och miljö		ESRS S1-9, sidan 65	ESRS S1-9, sidan 65
	ESRS 2 SBM-3, sidan 42-45	Människor och miljö		ESRS S1-14, sidan 61	ESRS S1-14, sidan 61
	ESRS 2 SBM-3-E1, sidan 42	Miljö		ESRS S1-15, sidan 63	ESRS S1-15, sidan 63
	ESRS 2 SBM-3-S1, sidan 44	Människor		ESRS S1-16, sidan 65	ESRS S1-16, sidan 65

BILAGA

Datapunkter som härrör från annan EU-lagstiftning

Tabellen nedan visar de datapunkter som härstammar från annan EU-lagstiftning. Detta omfattar ett antal datapunkter som inte har inkluderats, antingen för att de bedömts som icke väsentliga för GlobalConnect eller för att de faller utanför omfattningen för rapporteringen av räkenskapsåret 2024.

Upplysningskrav	Datapunkt	Referens i förordningen om hållbarhetsupplýsingar	Referens i tredje part	Referens i referensvärdesförordningen	Referens i EU:s klimatlag	Avs
ESRS 2 GOV-1	21 (d)	Jämnare könsfördelning i styrelserna		x		FB,
ESRS 2 GOV-1	21 (e)	Procentandel oberoende styrelseledamöter		x		HR
ESRS 2 GOV-4	30	Redogörelse för due diligence				HR
ESRS 2 SBM-1	40 (d) i	Inblandning i verksamheter kopplade till fossila bränslen		x		Inte
ESRS 2 SBM-1	40 (d) ii	Inblandning i verksamheter kopplade till kemikalieproduktion		x		Inte
ESRS 2 SBM-1	40 (d) iii	Deitagande i verksamhet med anknytning till kontroversiella vapen		x		Inte
ESRS 2 SBM-1	40 (d) iv	Inblandning i verksamheter kopplade till odling och produktion av tobak		x		Inte
ESRS E1-1	14	Omställningsplan för att uppnå klimatneutralitet senast 2050				HR
ESRS E1-1	16 (g)	Företag som är uteslutna från EU-referensvärdena för anpassning till Parisavtalet				x
ESRS E1-4	34	Minskningssmål för utsläpp av växthusgaser				Inte
ESRS E1-5	38	Energiförbrukning från fossila källor uppdelad efter källor (endaast sektorer med hög klimatpåverkan)				HR
ESRS E1-5	37	Energiförbrukning och energimix				Inte
ESRS E1-5	40-43	Energiintensitet för knippad med verksamheter i sektorer med hög klimatpåverkan				HR
ESRS E1-6	44	Brutto och totala växthusgasutsläpp scope 1, 2, 3				Inte
ESRS E1-6	53-55	Bruttoutsläppsintensitet för växthusgasutsläpp				HR
ESRS E1-7	56	Upptag av växthusgaser och koldioxidkrediter				x
ESRS E1-9	66	Referensportföljens exponering mot klimatrelaterade fysiska risker				Inte
ESRS E1-9	66 (a), 66(c)	Uppdelning av monetära belopp efter akut och kronisk fysisk risk; Plats för betydande tillgångar utsatta för väsentlig fysisk risk				Inte
ESRS E1-9	67 (c)	Uppdelning av det redovisade värdet på sina fastighetstillgångar efter energieffektivitetsklasser				Inte

FB: Förvaltningsberättelse HR: Hållbarhetsredovisning BP: Basis for Preparation GOV: Governance SBM: Strategy and Business Model IRO: Impact, Risk and Opportunities E: Environment S: Social G: Governance
Transaction 092221155754935861 Signed EE, WL, MV, CS, PE, AO, BO, SKAA, MTB, WL, OW, OA

BILAGA

Datapunkter som härrör från annan EU-lagstiftning forts.

Upplysningskrav	Datapunkt	Referens i förordningen om hållbarhetsupplysningar	Referens i tredje part	Referens i referensvärdesförordningen	Referens i EUs klimatlag	Avs
ESRS E1-9	69	Portföljens grad av exponering mot klimatrelaterade möjligheter				Inte
ESRS 2 – SBM3 – S1	14 (f)	Risk att utsättas för tvångsarbete		x		Inte
ESRS 2 – SBM3 – S1	14 (g)	Risk att utsättas för barnarbete		x		Inte
ESRS 2 S1-1	20	Ataganden i policy för mänskliga rättigheter		x		HR
ESRS 2 S1-1	21	Strategier för tillbörlig aktsamhet i frågor som behandlas i Internationella arbetsorganisationens (ILO) grundläggande konventioner 1–8				Inte
ESRS 2 S1-1	22	Processer och åtgärder för att förhindra människohandel		x		Inte
ESRS 2 S1-1	23	Strategi för förebyggande av arbetsplatsolyckor eller ett system för att hantera sådana		x		HR
ESRS 2 S1-3	32 (c)	Mekanismer för klagomålshantering i samband med personalfrågor		x		HR
ESRS 2 S1-14	88 (b) and (c)	Antal dödsfall och antal och andel arbetsrelaterade olyckor		x		HR
ESRS 2 S1-14	88 (e)	Antal dagar förloerade på grund av skador, olyckor, dödsfall er sjukdom				HR
ESRS 2 S1-16	97 (a)	Ojusterad löneklyfta mellan könen		x		HR
ESRS 2 S1-16	97 (b)	Excessive CEO pay ratio		x		HR
ESRS 2 S1-17	103 (a)	Incidents of discrimination		x		HR
ESRS 2 S1-17	104 (a)	Non-respect of UNGPs on Business and Human Rights and OECD		x		Inte

Årsregnskap regnskapsåret 2024 for 918392009



BILAGA

Noter till växthusgasutsläpp

Datainsamling

En majoritet av Scope 3-utsläppen har beräknats baserat på inköpsdata (spend data), som hämtades den 16 januari 2025. Under tidigare år har data hämtats vid samma tidpunkt eller tidigare i januari.

Förändringar 2024 av redovisningsprinciper

Under 2024 har vissa uppdateringar gjorts i metodiken för att beräkna vissa Scope 3-kategorier.

För kategori 3 (bränsle- och energirelaterade aktiviteter) har metodiken förändrats, vilket har lett till en ökning av utsläppen, trots minskade Scope 1-utsläpp och en mindre ökning av marknadsbaserade Scope 2-utsläpp.

För kategori 4 har utsläppsfaktorn som används justerats, samtidigt som inköpsvolymen har minskat avsevärt.

För kategori 6 har metodiken uppdaterats för att inkludera aktivitetsbaserad data efter införandet av en ny reseplattform.

För kategori 15 har detaljeringsnivån förbättrats vid kategorisering av investeringar.

Framtida förändringar i kategorisering av inköpsdata

Under 2024 har förbättringar gjorts avseende vår inköpsdata och kategorisering, vilket kommer att öka noggrannheten och detaljeringsgraden i våra utsläppsberäkningar. Dessa förbättringar förväntas dock medföra betydande förändringar och en minskning av de beräknade utsläppen för 2024. Eftersom den detaljerade kategoriseringen ännu inte finns tillgänglig för tidigare år, har vi för utsläppen 2024 valt att tillämpa samma metodik som användes för 2022/2023 inom kategori 1, 2 och 7. Detta för att säkerställa jämförbarhet och transparens i uppföljningen av våra utsläppsmål. Framöver kommer metodiken att justeras för både 2024 och tidigare år.



Finansiella rapporter



Förvaltningsberättelse	85
Koncernens finansiella rapporter	88
Koncernens noter	93
Moderbolagets finansiell rapport	129
Moderbolagets noter	134
Revisionsberättelse	140

FINANSIELLA RAPPORTER

Förvaltningsberättelse

Nordic Connectivity AB (559228-2353) är moderbolag till Nordic Connectivity Group, benämnt GlobalConnect. Nordic Connectivity AB innehar aktierna och finansierar verksamheten i de olika dotterbolagen. 84 % av moderbolagets aktier innehas av Riddle HoldCo S.å.r.l.

8.1bn
2023: 7.6bn

Intäkter och Övriga
Rörelseintäkter

4.4bn
2023: 4.0bn

Justerad EBITDA

4.8bn
2023: 5.8bn

Capex

Transaction 09222115557544935861



Signed EE, WL, MV, CS, PE, AÖ, BO, SKAA, MTB, NL, OW, OA

Finansiella resultat

GlobalConnect är en ledande leverantör av fiberbaserade datakommunikation och relaterade tjänster till hushåll, företag operatör och offentlig sektor i Norge, Danmark, Sverige, Finland och Tyskland. GlobalConnect innehar ett av de största nätverken i Norden, med c:a 244,000 km. fiber. Detta nätverk förser kunderna med nätverks- och infras- trukturtjänster. GlobalConnect uppnår skal fördelar genom att använda grupp gemensam struktur och ett heltäckande nordiskt nätverk för att koppla samman kunder inom både B2C och B2B.

GlobalConnects huvudkontor ligger i Stockholm (Sverige). De viktigaste platserna för koncernens affärsverksamhet är Fornebu (Norge), Köpenhamn (Danmark), Stockholm (Sverige) och Hamburg (Tyskland).

Förutom att förse hela Sverige, Norge och Danmark med höghastighetsnätverk innehar GlobalConnect nätverk i delar av Finland och norra Tyskland. Detta gör det möjligt att leverera datakommunikation och säkra tjänster till hushåll, företag och offentliga sektorer i dessa länder.

Intäkter
GlobalConnects totala intäkter uppgick till SEK 209,4 miljard för 2024, jämfört med SEK 191,1 miljard för 2023, vilket motsvarar en ökning på 9,1%. Ökningen är främst driven av en ökning i intäkterna från våra största kunder, vilket beror på en ökning i efterfrågan på våra tjänster. Ökningen i intäkterna från våra största kunder beror på en ökning i efterfrågan på våra tjänster. Ökningen i intäkterna från våra största kunder beror på en ökning i efterfrågan på våra tjänster.

Finansiell ställning och Kassaflöde

GlobalConnect tillgångar uppgick till SEK 209,4 miljard för 2024, jämfört med SEK 191,1 miljard för 2023. Ökningen beror främst på en ökning i tillgångarna från våra största kunder, vilket beror på en ökning i efterfrågan på våra tjänster. Ökningen i tillgångarna från våra största kunder beror på en ökning i efterfrågan på våra tjänster.

Årsrapport

Vid årets slut hade GlobalConnect omsättningen till SEK 209,4 miljard, huvudsakligen relaterade till våra tjänster och kundfördringar. GlobalConnects kapital på SEK 11,249 miljard den 31 december 2024, jämfört med SEK 13,838 miljard den 31 december 2023. Förändringen beror på en ökning i tillgångarna från våra största kunder, vilket beror på en ökning i efterfrågan på våra tjänster. Ökningen i tillgångarna från våra största kunder beror på en ökning i efterfrågan på våra tjänster.

Per den 31 december 2024 hade GlobalConnect en nettoskuld på SEK 11,157 miljard, jämfört med SEK 11,157 miljard den 31 december 2023. Ökningen i skulden beror på en ökning i investeringarna. GlobalConnects nettoskuld på SEK 11,157 miljard den 31 december 2024, jämfört med SEK 11,157 miljard den 31 december 2023. Ökningen i skulden beror på en ökning i investeringarna. GlobalConnects nettoskuld på SEK 11,157 miljard den 31 december 2024, jämfört med SEK 11,157 miljard den 31 december 2023. Ökningen i skulden beror på en ökning i investeringarna.

Den 31 december 2024 redovisade GlobalConnect en likviditet på SEK 54,9 miljard, jämfört med SEK 54,9 miljard den 31 december 2023. Ökningen i likviditeten beror på en ökning i kassaflödet från operativ verksamhet. GlobalConnects kassaflöde från operativ verksamhet för 2024, jämfört med SEK 229 miljard för 2023, jämfört med SEK 229 miljard för 2023. Ökningen i kassaflödet från operativ verksamhet beror på en ökning i kassaflödet från operativ verksamhet. GlobalConnects kassaflöde från operativ verksamhet för 2024, jämfört med SEK 229 miljard för 2023, jämfört med SEK 229 miljard för 2023. Ökningen i kassaflödet från operativ verksamhet beror på en ökning i kassaflödet från operativ verksamhet.

Risk och riskhantering

Risikfaktorer

GlobalConnect står inför risker av både operativ och finansiell karaktär som beskrivs nedan.

Operativ Risk

GlobalConnect verkar i en bransch som utsätts för betydande konkurrenskrafter och där både produkter och tjänster är under stark prispress. GlobalConnects intäkter i förhållande till antalet kunder och levererade tjänster kan därför komma att minska på grund av sjunkande marknadspriser. GlobalConnect ingår normalt fleråriga avtal med nya kunder. Detta innebär en risk att kunderna inte förlänger avtal i slutet av avtalsperioden eller att nya avtal ingås med kortare löptider. GlobalConnect verkar på en data- och telekommunikationsmarknad. Vi kan inte utesluta möjligheten till framtida marknadsutvecklingar, såsom nya åtkomstteknologier som skiljer sig från de inom vilka företaget verkar. En sådan förändring kan komma att påverka företags resultat negativt. Vi kan inte heller utesluta att politiska beslut, handlingar eller passivitet från nationella eller lokala myndigheter kan medföra svårigheter för framtida expansion av företags nätverksinfrastruktur. Sådana omständigheter inkluderar exempelvis svårigheter att erhålla grävningstillstånd eller markavtal.

Marknaderna både inom B2C- och B2B-affärsområdet kännetecknas av tillväxt, konkurrenskraft och teknisk utveckling. Koncernens ambition är att öka marknadsandelen inom B2C-affärsområdet och inom utvalda B2B/operatör-segment med ett starkt stöd från ägaren.

Forskning och utveckling

GlobalConnect siktar på att tillämpa de senaste teknologierna och befästa och utveckla sin marknadsposition genom ett ökat processfokus och förbättrad operativ effektivitet. Dessa åtgärder förväntas öka lönsamheten och stärka konkurrenskraften. Kostnaderna för koncernens forsknings- och utvecklingsarbete bedöms vara oväsentliga och kostnadsförs huvudsakligen när de uppkommer.

Finansiell Risk och Riskhantering
Med hänsyn till skuldbalansens storlek utgör räntefluktuationer den främsta finansiella risken för GlobalConnect. För att hantera denna risk har GlobalConnect räntesäkrat 85 % av skuldbalansen till fast ränta per den 31 december 2024.

Förutom ränterisk är GlobalConnect utsatt för en rad finansiella risker, främst relaterade till likviditet och förändringar i valutakurser. För att mildra likviditetsrisken har GlobalConnect både åtagna finansieringsfaciliteter och en likviditetsreserv. Valutarisken uppstår eftersom GlobalConnect är verksam i flera länder med intäkter, kostnader och investeringar som huvudsakligen är denominerade i SEK, DKK, NOK och EUR. Valutakursförändringar kan komma att påverka de rapporterade konsoliderade finansiella siffrorna eftersom koncernens redovisning sker i SEK. Valutarisken minskas genom naturlig hedging och att ingå valutäränteswappar.

Andra finansiella risker inkluderar motpartsrisk, som är spridd över flera kundsegment och branscher där ingen enskild kund representerar en betydande andel av den årliga försäljningen. Finansiell motpartsrisk begränsas genom att endast samarbeta med finansiella institutioner med solid kreditvärdighet.

Den finansiella risken hanteras centralt på koncernnivå. Styrelsen och ledningen för GlobalConnect beaktar kontinuerligt företagets finansiella förvaltning och kontroll, inklusive resultat, likviditet och finansiell ställning. Styrelsen utvärderar kontinuerligt om förutsättningar för fortsatt drift foreligger och är beredd att vid behov vidta nödvändiga åtgärder vid försvagad likviditets- eller kassaffödesutveckling eller om behov av ytterligare kapital.



Arbetsmiljö och anställda

På GlobalConnect prioriterar vi våra anställdas välmående och strävar efter en säker, hälsosam och motiverande arbetsmiljö som främjar både fysisk och mental hälsa. För att stärka välbefinnandet och arbeta förebyggande för att minska sjukfrånvaro har vi implementerat flera initiativ under året.

Under 2024 lanserade vi en policy för att vägleda och stötta medarbetare inom hälsorelaterade frågor. Policyn omfattar bland annat förmåner såsom tillgång till psykologer och andra experter inom mental hälsa. Vi lade särskild vikt vid psykiskt välmående under "GlobalConnects mentala hälsovecka", där vi erbjöd aktiviteter såsom fysisk träning och seminarier. Året avslutades med ett digitalt seminarium för alla anställda där vi fick lära oss mer om återhämtning – exempelvis genom att använda mikropauser under arbetsdagen.

I enlighet med svensk lag rullade vi mot slutet av 2024 ut arbetsmiljödelegering till alla ledare inom samtliga länder i GlobalConnect-koncernen. Delegeringen har signerats och följs upp med utbildning inom arbetsmiljöansvar.

Under 2024 rapporterade GlobalConnect totalt nio arbets-kador, varav sex i Sverige. Arbetsmiljöfrågor hanteras löpande genom samverkan och GlobalConnects olika arbetsmiljökommittéer höll regelbundna möten under året.

Jämställdhet och diskriminering

Vi värdesätter de unika perspektiv som mångfald tillför och är engagerade i att upprätthålla en arbetsplats där alla anställda känner sig uppskattade och respekterade, fri från all form av diskriminering.

För oss innebär mångfald många olika dimensioner, såsom etnicitet, ålder, nationellt ursprung, religion, politiska åsikter, sexuell läggning, civilstånd, funktionsnedsättning och andra skyddade egenskaper. Vi arbetar aktivt och systematiskt för att säkerställa en jämställd arbetsplats utan diskriminering. Våra policyer och processer är utformade för att motverka diskriminering i alla aspekter, inklusive lönesättning, befordran, rekrytering, arbetsförhållanden och karriärmöjligheter. GlobalConnect har implementerat en uppdaterad policy mot trakasserier och diskriminering samt inrättat en särskild insatsgrupp för att hantera trakasserifall, med fokus på att säkerställa juridisk trygghet för både den utsatta och den anklagade. Vår rekryteringspolicy betonar mångfald och jämlikhet och kräver könsrepresentation vid intervjuer.

Dessutom genomgår alla chefer en utbildning om omedvetna fördomar. Vår uppförandekod förbjuder diskriminering, och vi tolererar det inte i någon form – vare sig mot anställda eller intressenter. För att följa upp och förbättra arbetsmiljön genomför vi arbetsmiljöundersökningar varannan vecka för att identifiera behov av förbättringar. Genom att kontinuerligt följa upp medarbetarnas engagemang och trivsel, utveckla högpresterande ledare, attrahera och behålla talanger samt skapa en enhetlig företagskultur, strävar vi efter att vara den mest attraktiva arbetsgivaren.

Miljöpåverkan

Avfall från produktionsanläggningar, inklusive avfall som anses vara skadligt för miljön, ligger inom lagstiftade gränsvärden. GlobalConnects verksamhet regleras inte av miljölicenser eller ålägganden. En betydande del av miljöarbetet är koncentrerat på att etablera system för mätning av luftkvalitet och buller i tillverkningsanläggningarna.

Hållbarhetsrapport

Hållbarhetsrapporten för räkenskapsåret 2024 ingår i detta dokument, för mer information, se sidan 30.

Händelser efter balansdagen

Inga väsentliga händelser som bedöms ha en väsentlig påverkan på GlobalConnects finansiella ställning har skett efter räkenskapsårets utgång.

Övrig information

Framöver fokuserar ledningen på tillväxt, vinst och marknadspositioner och realisering av ider mellan länder, företag och tjänster inom koncernen.

Förslag till resultatdisposition

Styrelsen föreslår att till förfogande stående vinst Belopp i ksek

Övrigt tillskjutet kapital

Balanserad vinst

Årets resultat

Årsregnskap regnskapsåret 2024 for 918392009

Disponeras enligt följande:

Balanseras i ny räkning



Transaction 09222115557544935861

Signed EE, WL, MV, CS, PE, AÖ, BO, SKAA, MTB, ML, OW, OA

Koncernens finansiella rapporter

Koncernens finansiella rapporter

Koncernens rapport över totalresultat	89
Koncernens balansräkning	90
Koncernens rapport över kassaflöden	91
Koncernens rapport över förändringar i eget kapital	92

Koncernens noter

Not 1	Redovisningsprinciper och övriga upplysningar	93
Not 2	Väsentliga bedömningar, uppskattningar och antaganden vid redovisningen	98
Not 3	Uppdelade intäkter	100
Not 4	Övriga intäkter	102
Not 5	Ersättningar till anställda	103
Not 6	Rörelsekostnader	104
Not 7	Ersättning till revisorerna	104
Not 8	Finansiella intäkter och kostnader	104
Not 9	Skatter	105
Not 10	Goodwill	107
Not 11	Immateriella tillgångar	109
Not 12	Anläggningstillgångar	110
Not 13	Leasingavtal	112

Not 14	Övriga anläggningstillgångar	113
Not 15	Kundfordringar och andra omsättningstillgångar	114
Not 16	Likvida medel	115
Not 17	Finansiella instrument	116
Not 18	Avtalstillgångar, avtalskulder och aktiverade avskrivningskostnader	117
Not 19	Lång- och kortfristiga avsättningar	118
Not 20	Leverantörsskulder och andra skulder	119
Not 21	Innehav i dotterföretag och andra företag	120
Not 22	Företagsförvärv	121
Not 23	Närstående parter	122
Not 24	Ställda säkerheter	123
Not 25	Händelser efter balansdagen	124



KONCERNENS FINANSIELLA RAPPORTER

Koncernens balansräkning

För räkenskapsåret som avslutas 31 december

SEK 000'	NOTER	2024	2023	SEK 000'	NOTER	2024	2023
TILLGÅNGAR							
Anläggningstillgångar							
Uppskjutna skattefordringar	9	430,267	429,023	Långfristiga skulder			
Goodwill	10	12,292,846	12,155,371	Uppskjutna skatteskulder	9	2,293,590	2,293,590
Immateriella tillgångar	11	3,011,753	3,265,124	Leasingskulder	13	2,739,263	2,739,263
Materiella anläggningstillgångar	12	45,109,635	42,751,480	Räntebärande skulder	17	41,138,692	41,138,692
Nyttjanderätter	13	3,009,543	3,349,724	Avtalskulder	18	2,837,379	2,837,379
Övriga anläggningstillgångar	14	280,901	376,339	Avsättningar	19	795,445	795,445
Summa anläggningstillgångar		64,134,944	62,327,061	Summa långfristiga skulder		49,804,368	49,804,368
Omsättningsstillgångar				Kortfristiga skulder			
Kundfordringar	15	1,356,604	1,319,263	Aktuella skatteskulder	9	17,701	17,701
Förskottsbetalningar		707,461	551,373	Leasingskulder	13	936,477	936,477
Övriga omsättningsstillgångar	15	83,364	95,780	Avtalskulder	18	1,000,369	1,000,369
Likvida medel	16	79,835	53,984	Räntebärande skulder	17	88,153	88,153
Summa omsättningsstillgångar		2,227,264	2,020,401	Avsättningar	19	99,508	99,508
SUMMA TILLGÅNGAR		66,362,208	64,347,462	Leverantörsskulder och övriga skulder	20	1,009,547	1,009,547
EGET KAPITAL OCH SKULDER				Summa kortfristiga skulder		5,388,755	5,388,755
Eget kapital som kan hänföras till moderbolagets ägare				Summa skulder		55,193,123	55,193,123
Aktiekapital	236	25,777,701	25,777,701	SUMMA EGET KAPITAL OCH SKULDER		66,362,208	66,362,208
Övrigt tillskjutet kapital		-14,528,851	-11,939,439				
Balanserade vinster		11,249,086	13,838,498				
Eget kapital hänförligt till moderbolagets ägare		11,249,086	13,838,498				
SUMMA EGET KAPITAL		11,249,086	13,838,498				

Transaction 0922211555754935861



Signed EE, WL, MV, CS, PE, AO, BO, SKAA, MTB, ML, OW, OA

KONCERNENS FINANSIELLA RAPPORTER

Koncernens rapport över kassaflöden

För räkenskapsåret som avslutas 31 december

Omcategorisering av kortfristiga åtaganden i ingående balans	NOTER	2024	2023	SEK 000'	NOTER	2024
Kassaflöden från den löpande verksamheten						
Resultat före skatt		-3,091,386	-2,958,084			90,475
Avstämning av resultatet före skatt:						3,494,632
Nettovinst från försäljning av anläggningstillgång		-358,385	-		17	-
Avskrivningar och nedskrivningar	11,12	4,275,447	4,006,981		17	-118,440
Finansiellt resultat	8	3,184,610	2,593,371		13	-1,205,489
Justering av rörelsekapitalet:					8	-2,371,519
Förändringar i kundfordringar och andra fordringar	15	-37,341	340,341			0
Förändringar i övriga avsättningar	19	-16,092	-28,381			0
Förändringar i leverantörsskulder och andra skulder	20	393,134	-505,975			0
Omcategorisering av kortfristiga åtaganden i ingående balans		-	-			0
Andra saker						-90,341
Utgifter för att erhålla ett kundavtal		-91,872	-170,696			0
Förskottsbetalningar från kunder - långfristig		209,331	-			0
Andra justeringar		75,497	159,708		16	0
Kassaflöde från den löpande verksamheten		4,542,943	3,435,264			9,835
Kassaflöde från investeringsverksamheten						
Förändring av materiella anläggningstillgångar/likvida medel	12	-4,522,879	-5,059,402			0
Förvärv av aktier i dotterföretag, efter avdrag för förvärvade likvida medel		-	-158,178			0
Köp av immateriella tillgångar	11	-316,813	-540,519			0
Erhållen ränta		435,100	-			0
Kassaflöde från investeringsverksamheten		-4,404,592	-5,768,100			0
Kassaflöde från finansieringsverksamheten						
Statsbidrag		-	-			0
Upptagna långfristiga lån		-	-			0
Amortering av lån		-	-			0
Upptagna kortfristiga lån		-	-			0
Utbetalningar som avser amorteringar av leasingkulder		-	-			0
Betalda räntor		-	-			0
Andra justeringar		-	-			0
Kassaflöde från finansieringsverksamheten		-37,341	340,341			-90,341
Förändring av likvida medel		-16,092	-28,381			0
Kursdifferens i likvida medel		393,134	-505,975			0
Likvida medel vid årets början		-	-			0
Likvida medel vid årets slut		393,134	-505,975			3,494,632



Transaction 0922211555754935861

Signed EE, WL, MV, CS, PE, AO, BO, SKAA, MTB, WL, OW, OA

KONCERNENS FINANSIELLA RAPPORTER

Koncernens rapport över förändringar i eget kapital

SEK 000'	Aktiekapital	Övrigt tillskjutet kapital	Balanserade vinstermedel	Eget kapital hänförligt till moderbolagets aktieägare	Summa eget kapital
Ingående eget kapital 01.01.2023	236	25,777,701	-9,009,621	16,768,316	16,768,316
Summa totalresultat	-	-	-2,929,818	-2,929,818	-2,929,818
Utgående eget kapital 31.12.2023	236	25,777,701	-11,939,439	13,838,498	13,838,498
Summa totalresultat	-	-	-2,589,412	-2,589,412	-2,589,412
Utgående eget kapital 31.12.2024	236	25,777,701	-14,528,851	11,249,086	11,249,086



Not 1 Redovisningsprinciper och övriga upplysningar

1.1 GRUND FÖR UPPRÄTTANDE

Nordic Connectivity AB (559228-2353) är moderbolag till Nordic Connectivity Group, som kallas för GlobalConnect. GlobalConnects huvudkontor ligger i Stockholm (Sverige). De viktigaste platserna för koncernens affärsverksamhet är Fornebu (Norge), Köpenhamn (Danmark), Stockholm (Sverige) och Hamburg (Tyskland).

1.1.1 ALLMÄN

Koncernredovisningen består av koncernens resultaträkning, balansräkning, kassaflödesanalys, rapport över förändringar i eget kapital och noter till redovisningen. Koncernredovisningen har utarbetats i enlighet med International Financial Reporting Standards ("IFRS") som antagits av Europeiska unionen ("EU"). Årsredovisningen upprättas i enlighet med IFRS på frivillig basis enligt Årsredovisningslagen 7 kap. 33 §. Koncernredovisningen upprättas dessutom i enlighet med svensk lag genom rekommendationerna för finansiell rapportering "RFR 1 Kompletterande redovisningsregler för koncerner" från Rådet för finansiell rapportering.

Koncernredovisningen har upprättats enligt principen om historiskt anskaffningsvärde, med undantag för redovisning av derivatkontrakt och finansiella tillgångar i eget kapital som värderas till verkligt värde.

1.1.2 FORTLEVNADSPRINCIPEN

Årsredovisningen har upprättats i enlighet med fortlevnadsprincipen

1.1.3 RAPPORTVALUTA OCH FUNKTIONELL VALUTA

De finansiella rapporterna presenteras i svenska kronor (SEK). Varje företag i GlobalConnect bestämmer sin funktionella valuta, och de poster som ingår i varje företags finansiella rapporter beräknas i denna funktionella valuta.

För poster i rapport över totalresultat används månadsgenomsnitt för valutakurs, medan poster i balansräkningen använder växelkursen på balansdagen.

Om valutakurserna varierar kraftigt används transaktionsväxelkurserna för väsentliga transaktioner. De valutakursdifferenser som uppstår vid omräkning för konsolidering redovisas i övrigt totalresultat.

Samtliga belopp presenteras i tusen (000), om inte annat uttryckligen anges.

1.2 KONSOLIDERINGSGRUND

Koncernredovisningen omfattar finansiella rapporter Nordic Connectivity AB och dess dotterföretag per 31 december 2024. Dotterföretagen konsolideras när det bestämmmandeflyttandet överförs till koncernen i enlighet med definitionen i IFRS 10, det vill säga när GlobalConnect exponeras för eller har rätt till avkastning från investeringen och har möjlighet att påverka avkastningens nivå genom sitt inflytande.

Totalresultat (resultat och varje del av övrigt totalresultat) är hänförligt till innehavarna av stamaktier i moderbolaget.

1.3. RÖRELSEFÖRÄRV OCH GOODWILL

Rörelseförvärv redovisas genom att tillämpa förvärvsmetoden i IFRS 3. Anskaffningskostnaden för ett förvärv utgörs av verkligt värde på förvärvsdagen av de tillgångar som lämnats som ersättning och beloppet för eventuella innehav utan bestämmande inflytande i det förvärvade företaget. Förvärvsrelaterade kostnader bokförs när de uppstår och ingår i övriga driftskostnader.

Vid rörelseförvärv värderar GlobalConnect övertagna finansiella tillgångar och skulder för lämplig klassificering och

identifiering med utgångspunkt i avtalsvillkor, ekonomiska förhållanden och andra relevanta förhållanden som föreligger per förvärvstidpunkten. Det inkluderar uppdelning av inbäddade derivat i det förvärvade företags hostingavtal.

Goodwill värderas initialt till anskaffningsvärde (den del av summan av erlagd köpeskilling och redovisat belopp för innehav utan bestämmande inflytande och eventuell tidigare ränta som överstiger förvärvade nettotillgångar och övertagna skulder). Efter första redovisningen värderas goodwill till anskaffningsvärde minus eventuella ackumulerade nedskrivningar. Se Not 2 för GlobalConnects väsentliga uppskattningar och bedömningar avseende nedskrivning av goodwill.

1.4 EKONOMISK LIVSLÄNGD FÖR MATERIELLA OCH IMMATERIELLA TILLGÅNGAR SOM FÖRÄRVATS GENOM RÖRELSEFÖRÄRV

GlobalConnect redovisar betydande materiella och immateriella tillgångar efter rörelseförvärv. Deras beräknade nyttjandeperiod har en betydande inverkan på redovisade årliga avskrivningsbelopp och andra faktorer (t.ex. klassificering av leasingavtal). Uppgifter om beräknad nyttjandeperiod för olika tillgångar ges i tillhörande noter.

Avskrivningsperioden (ekonomisk livslängd) och avskrivningsmetoden för materiella tillgångar och immateriella tillgångar med en begränsad nyttjandeperiod granskas minst årligen i slutet av varje rapporteringsperiod. Förändringar av förväntad nyttjandeperiod eller förväntad förbrukning av framtida ekonomiska fördelar som ingår i tillgången anses modifiera ekonomiska fördelarna eller -metoden, beroende på vad som är lämpligt, och betraktas som en ändrad uppskattning och bedömning.

1.5 KLASSIFICERING AV DERIVATINSTRUMENT
Hela det redovisade värdet av finansiella derivat som innehas för säkring av ränterisker (ej så klassificeras som anläggningstillgångar eller skulder när kontraktets återstående löptid 12 månader, och som omsättningstillgångar eller skulder när kontraktets återstående löptid månader.

Derivatinstrument som innehas för handel eller omsättningstillgångar eller kortfristiga skulder

1.6 INTÄKTER FRÅN AVTAL MED KUNDEN
GlobalConnect är en leverantör av fiberbasad kommunikation och tillhörande tjänster till företag och offentlig sektor. GlobalConnects intäkter i leasing och intäkter från avtal med kunder i dedikerad nätverkskapacitet, inklusive dedikerad nätverkskapacitet, utgörs av leasingavtal/utrymme/samlotkalisering, utgörs av leasingavtal för IFRS 16. Relevanta redovisningsprinciper där koncernen agerar som leasegivare i leasingavtal under rubriken "Leasing" nedan. IFRS 15 intjänar med kunder tillämpas för GlobalConnects intäkter som omfattas av IFRS 16.

Intäkter värderas till verkligt värde av erhållna exklusive moms och rabatter direkt kopplade till prestationer. En ingående analys av prestationer tagande i beaktande vid utvärdering av kundavtal har säkerställt att intäkterna redovisas korrekt eller under den tidsperiod som motsvarar den uppskattade nyttjandeperioden.

GlobalConnect har identifierat följande intäkter/etkapacitet/-tjänster (fiber, AD, SD och SHD)



Transaction 09222115557544935861

Signed EE, WL, MV, CS, PE, AO, BO, SKAA, MTB, ML, OW, OA

Not 1 Redovisningsprinciper och övriga upplysningar forts.

infrastruktur, IP VPN och datacenter-/samlokaliseringsskapacitet (icke-dedikerad). Intäkter från kundavtal redovisas i linje med uppfyllandet av prestationsåtagandet, det vill säga när kontrollen över varorna eller tjänsterna överförs till kunden.

Upplysningar om väsentliga redovisningsbedömningar, uppskattningar och antaganden avseende intäkter från avtal med kunder ges i Not 2.

GlobalConnect beaktar om det finns avtalslöften som utgör separata prestationsåtaganden till vilka en del av transaktionspriset måste allokeras. Vid fastställande av transaktionspris för försäljning av ett system beaktar koncernen effekter av rörlig ersättning, förekomst av väsentliga finansieringskomponenter, icke-kontant ersättning och eventuella återbetalningar till kunden. För ytterligare upplysningar, se Not 3.

Koncernen har generellt dragit slutsatsen att den agerar huvudman i sina intäktsarrangemang, med undantag för de agenttjänster som anges nedan, eftersom den i allmänhet kontrollerar varorna eller tjänsterna innan de överförs till kunden. För transaktioner där koncernen agerar huvudman redovisas intäkterna brutto. För innehållsbaserade tjänster och återförsäljning av tjänster från innehållslieferantörer där koncernen agerar agent redovisas intäkterna netto efter direkta kostnader.

Rörlig ersättning

Om ersättningen i ett avtal innehåller ett rörligt belopp uppskattar GlobalConnect vilket belopp den kommer att ha rätt till i utbyte mot att varorna överförs till kunden. Den rörliga ersättningen uppskattas då avtalet ingås och begränsas till dess att det är mycket sannolikt att en väsentlig del av den redovisade ackumulerade intäkten inte kommer att behöva återföras när den osäkerhet som är förknippad med

den rörliga ersättningen skingras. I alla avgörande avseenden anses GlobalConnects intäkter vara fasta.

Väsentlig finansieringskomponent

GlobalConnect erhåller i allmänhet kortfristiga förskott från sina kunder. GlobalConnect tillämpar den praktiska lättnadsregeln i IFRS 15 och justerar därför inte utlovad ersättning för väsentlig finansieringskomponent om koncernen då avtalet ingås förväntar sig att perioden mellan överföringen av den utlovade varan eller tjänsten och kundens betalning för varan eller tjänsten kommer att vara högst ett år.

Utgifter för att anskaffa avtal (t.ex. säljprovision)

För intäkter som redovisas över flera rapporteringsperioder redovisar GlobalConnect tillkommande utgifter för att erhålla kundavtal som en tillgång under förutsättning att utgifterna förväntas återvinnas under avtalstiden. Sådana utgifter avskrivs systematiskt under den period som GlobalConnect förväntar sig att tillhandahålla tjänster till kunden. Denna period utvärderas vid slutet av varje rapporteringsperiod.

Avtalsskulder (t.ex. förutbetalda anslutningsavgifter)

En avtalsskuld är en skyldighet att överföra varor eller tjänster för vilka GlobalConnect har erhållit betalning från kund (eller för vilka betalning har förfallit). Om en kund erlägger betalning innan GlobalConnect överför varor eller tjänster redovisas en avtalsskuld när betalningen sker eller förfaller (beroende på vilket som inträffar först). Avtalsskulder redovisas som intäkter när GlobalConnect utför sin prestation i enlighet med avtalet.

17 SKATTER

Inkomstskatter består av aktuella och uppskjutna skatter.

Aktuell inkomstskatt
Aktuell inkomstskatt utgörs av det belopp som förväntas erhållas från eller betalas till skattemyndigheterna. De skattesatser och skatteregler som används för att beräkna beloppet är de som är beslutade eller i praktiken beslutade på balansdagen i de länder där GlobalConnect är verksam och genererar skattepliktiga intäkter. Aktuell inkomstskatt avseende poster som redovisas direkt i eget kapital redovisas i eget kapital (övrigt totalresultat) och inte i resultaträkningen. Ledningen utvärderar regelbundet de yrkanden som gjorts i skattedeklarationer avseende situationer där tillämpliga skatteregler är föremål för tolkning och gör avsättningar där så bedöms lämpligt.

Uppskjuten skatt

Uppskjuten skatt redovisas enligt skuldmotoden på temporära skillnader mellan det skattemässiga värdet på tillgångar och skulder och dessas redovisade värden för finansiella rapporteringsändamål på balansdagen.

Uppskjutna skatteskulder redovisas för alla skattepliktiga temporära skillnader.

Uppskjutna skattefordringar redovisas i den mån det är troligt att en skattepliktig vinst kommer att finnas tillgänglig mot vilken avdragsgilla temporära skillnader och överföring av oanvända skattelettigheter och oanvända skattefordringar kan utnyttjas.

Det redovisade värdet på uppskjutna skattefordringar granskas vid varje balansdag och nedskrivs i den mån det inte längre är sannolikt att en tillräcklig skattepliktig vinst kommer att finnas tillgänglig för att hela eller delar av de uppskjutna skattefordringarna ska kunna avräknas.

Uppskjutna skattefordringar och skatteskulder på skattesatser och skatteregler som förväntas då tillgången realiserar eller skulden betalas skattesatser (och den skattelagstiftning) som i praktiken är beslutade på balansdagen.

Uppskjuten skatt som hänförs till poster i resultatet redovisas inte i resultaträkningen. Skatteposter redovisas i samband med den transaktionen antingen i övrigt totalresultat eller kapital. Uppskjutna skattefordringar och skulder finns en legal kvittningsrätt för aktuella tillgångar och när uppskjuten skatt och skatteskulder och när uppskjuten skatt och skatteskulder och samma skatteskulder och skatteskulder.

1.8 MATERIELLA ANLÄGGNINGSTILLGÅNGAR

Materiella anläggningstillgångar redovisas till ett nettovärde efter ackumulerade avskrivningar och eventuella nedskrivningar. Detta innebär att ersätta delar av de materiella tillgångarna samt lånekostnader för långsittande utgifter som uppfyller redovisningskraven. Då tillgångarna redovisas till ett nettovärde av de materiella anläggningstillgångarna bytas ut avskrivs de separat baserat på spe-

Övriga reparations- och underhållskostnader rapporten över totalresultat under den perioden. Pågående konstruktioner redovisas till anskaffningsvärdet minus eventuella nedskrivningar netto efter ackumulerade eventuella nedskrivningar.

Avskrivningar beräknas linjärt ut över tillgångarnas nyttjandeperiod. Avskrivningar av materiella tillgångar redovisas i rapporten över totalresultat under den perioden. Restvärden för avskrivningar och amortering. Restvärden för avskrivningsmetoder för materiella



Transaction 0922211555754935861

Signed EE, WL, MV, CS, PE, AO, BO, SKAA, MTB, WL, OW, OA

Not 1 Redovisningsprinciper och övriga upplysningar forts.

gångar granskas vid slutet av varje räkenskapsår och justeras framåt där så är lämpligt.

GlobalConnect bedömer på varje balansdag om det finns indikationer på att materiella anläggningstillgångar kan ha förörat i värde. Se Not 2 för väsentliga uppskattningar och bedömningar som tillämpas vid bedömning av nedskrivningar av materiella anläggningstillgångar.

Materiella anläggningstillgångar och varje väsentlig del tas bort från balansräkningen när de avyttras (d.v.s. vid det datum då mottagaren övertar kontrollen) eller när inga framtida ekonomiska fördelar förväntas av dess användning eller avyttring. Vinst eller förlust som uppstår vid avräkning av tillgången (beräknat som skillnaden mellan vad som erhålls vid avyttringen och tillgångens redovisade värde) redovisas i rapporten över totalresultat när tillgången tas bort från balansräkningen.

Telekommätverk under uppbyggnad

Telekommätverk under byggnation avser pågående nätverksbyggnadsprojekt och utrustning som är dedikerad för användning i GlobalConnects nätverksinfrastruktur, inklusive ett reservdelslager. Telekommätverk under byggnation omklassificeras till ägda telekommätverk när de är redo att tas i bruk.

1.9 LEASINGAVTAL

Identifiering av leasingavtal

När avtal ingås bedömer GlobalConnect om avtalet är eller innehåller ett leasingavtal. Ett avtal är eller innehåller ett leasingavtal om det ger bestämmande inflytande över användningen av den identifierade tillgången under en tidsperiod mot ersättning.

GlobalConnect som leasetagare

Vid leasingavtalets början redovisar en leasingkuld och motsvarande nyttjanderättstillgång för alla leasingavtal där koncernen är leasetagare, såvida inte tillgångens värde är lågt (under 5 tEUR). För leasingavtal med lågt värde redovisar koncernen leasingavgifterna som övriga rörelsekostnader i rapporten över totalresultat när de uppstår.

Beräkning av leasingkuld

Leasingkulden värderas initialt till nuvärdet av framtida leasingbetalningar för rätten att använda den underliggande tillgången under leasingperioden. Som leasingperiod räknas den period under vilken leasingen inte kan annulleras, tillsammans med de perioder som omfattas av en förlängningsoption när koncernen är rimligt säker på att utnyttja denna option, och de perioder som omfattas av en uppsägningsoption när koncernen är rimligt säker på att inte använda denna option.

De leasingbetalningar som ingår i beräkningen består av:

- Fasta leasingavgifter (inklusive betalningar som är strukturerade som rörliga, men i praktiken inte kan undvikas) minus eventuella incitament från leasetagaren
- Belopp som förväntas erläggas av GlobalConnect enligt trestvädersgarantier
- Lösenpris för köpooption vilken koncernen är rimligt säker på att utnyttja
- Betalningar kopplade till uppsägning av avtalet, om GlobalConnect avser att utnyttja en uppsägningsoption under leasingperioden

GlobalConnect inkluderar inte rörliga leasingavgifter i leasingkulden när dessa härrör från andra källor än avtalade indexklausuler med förbehåll för framtida händelser, såsom

inflation. I stället redovisar GlobalConnect dessa kostnader i rapporten över totalresultat under den period då de uppstår.

Leasingkulden beräknas därefter genom att öka det redovisade värdet för att återspegla räntan på leasingkulden, minska det redovisade värdet för att återspegla erlagda leasingbetalningar samt omvärdera det redovisade värdet för att återspegla eventuella omvärderingar, leasingändringar eller justeringar av leasingavgifter på grund av index- eller räntejusterings.

GlobalConnect redovisar leasingkulder som separata poster i rapporten över finansiell ställning.

Beräkning av nyttjanderätt

Nyttjanderätten värderas initialt till anskaffningsvärdet.

Kostnaden för nyttjanderätten består av:

- Initial värdering av leasingkuld
- Eventuella leasingbetalningar som erlagts före startdatum, minus eventuella mottagna leasingincitament
- GlobalConnects initiala direkta utgifter

Nyttjanderätten värderas därefter till anskaffningsvärde minus ackumulerade avskrivningar och nedskrivningar.

GlobalConnect tillämpar avskrivningskraven i IAS 16 Materiala anläggningstillgångar vid avskrivning av nyttjanderätter, med undantag för att nyttjanderätten skrivs av över leasingperioden. GlobalConnect tillämpar IAS 36 Nedskrivningar av tillgångar för att avgöra om nyttjanderätten har förörat i värde och för att redovisa eventuella nedskrivningar som identifierats.

GlobalConnect redovisar nyttjanderätter som resultaträkningen.

GlobalConnect som leasetagare

För avtal där GlobalConnect agerar leasetagare för varje leasingavtal som antingen operationella eller leasingavtal klassificeras som finansiella leasingavtal om det i allt väsentligt överför de ekonomiska fördelarna som är förknippade med ägandet av tillgången, och som operationella leasingavtal om det inte överför sådana risker och fördelar.

GlobalConnect klassificerar vidareutnyttjnings- eller operationella leasingavtal som finansiella leasingavtal om de överför de ekonomiska fördelarna som är förknippade med ägandet av tillgången.

- Om huvudleasingavtalet är ett korttidsavtal som klassificeras som finansiella leasingavtal
- Om huvudleasingavtalet inte är ett korttidsavtal som klassificeras som finansiella leasingavtal

den nyttjanderätt som är hänförlig till huvudsakligen linjärt, såvida inte den annars snarare än den underliggande tillgången

Operationell leasing

Leasingintäkter från operationella leasingavtal huvudsakligen linjärt, såvida inte den annars mer representativ för det mösta för enlig användningen av den underliggande tillgången. Kostnader förknippade med leasingtiden. Kostnader förknippade med leasingtiden som materialutgifter och serviceutgifter. Inkomster som uppkommit när operationella leasingavtal tas i bruk. Kostnader som uppkommit när operationella leasingavtal tas i bruk. Kostnader som uppkommit när operationella leasingavtal tas i bruk. Kostnader som uppkommit när operationella leasingavtal tas i bruk.



Transaction 09222115557544935861

Signed EE, WL, MV, CS, PE, AO, BO, SKAA, MTB, WL, OW, OA

Not 1 Redovisningsprinciper och övriga upplysningar forts.

Finansiell leasing

Vid leasingperiodens början redovisar GlobalConnect finansiella leasingobjekt i balansräkningen som fordran till ett belopp som motsvarar nettoinvesteringen i leasingavtalet. Nettoinvestering värderas initialt genom att tillämpa leasingavtalets implicita ränta, inklusive eventuella initiala direkta kostnader.

Vid inledningsdatumet innefattar de leasingintäkter som ingår i värderingen av leasingavtalets nettoinvesteringar följande intäkter avseende nyttjanderätten till den underliggande tillgången under leasingperioden som inte erhållits vid avtalsstart:

- Fasta avgifter (inklusive till sin substans fasta avgifter), efter avdrag för eventuella leasingincitament
- Rörliga leasingavgifter som är kopplade till ett index eller en ränta, initialt mätt med index eller ränta vid inledningsdatumet

Om GlobalConnect leasar ut en tillgång som klassificeras som finansiell leasing kommer GlobalConnect som vidareutnyttare att avlägsna den nyttjanderätt som är förknippad med vidareuthyrningen och redovisa nettoinvesteringen i vidareuthyrningen som en fordran. Eventuella skillnader mellan nyttjanderätt och nettoinvestering vid sådan vidareuthyrning redovisas i rapporten över totalresultat.

Därefter redovisar GlobalConnect finansiella intäkter över leasingperioden, baserat på ett mönster som avspeglar en jämn förändring på GlobalConnects nettoinvestering i leasingavtalet. Koncernen strävar efter att fördela finansiella intäkter över leasingperioden på systematiska och rationella grunder.

1.10 IMMATERIELLA TILLGÅNGAR

Immateriella tillgångar som förvärvats separat värderas vid första redovisningen till anskaffningsvärde. Anskaffningsvärde för immateriella tillgångar som förvärvats genom ett rörelseförvärv är verkligt värde vid förvärvstidpunkten.

Se Not 2 för GlobalConnects väsentliga uppskattningar och bedömningar som tillämpas vid bedömning av nedskrivningsbehov för immateriella tillgångar.

1.11 FINANSIELLA INSTRUMENT

Ett finansiellt instrument är ett avtal som ger upphov till en finansiell tillgång i ett företag och en finansiell skuld eller ett egetkapital-instrument i ett annat företag.

Värdering vid första redovisningstillfället och efterföljande värdering

GlobalConnects finansiella tillgångar och skulder redovisas initialt till verkligt värde plus direkt hänförliga transaktionskostnader. Därefter värderas finansiella instrument till verkligt värde via resultatet, verkligt värde via övrigt totalresultat eller upplupet anskaffningsvärde enligt effektivitetmetoden, beroende på de finansiella tillgångarnas och skuldernas avtalsenliga kassaflöden och GlobalConnects affärsmodell för att hantera dem.

Finansiella tillgångar

Finansiella tillgångar som efterföljande värderas till upplupet anskaffningsvärde:

I denna kategori ingår framst kundfordringar och övriga fordringar samt likvida medel.

Finansiella tillgångar som efterföljande värderas till verkligt värde via övrigt totalresultat:

GlobalConnect innehar inte några finansiella tillgångar som

klassificeras till verkligt värde via övrigt totalresultat per balansdagen.

Finansiella tillgångar som efterföljande värderas till verkligt värde via resultatet:

GlobalConnect har på balansdagen inte klassificerat några finansiella tillgångar till värdekategorin verkligt värde via resultatet.

GlobalConnect innehar från tid till annat derivatinstrument som klassificeras i värdekategorin verkligt värde via resultatet och därmed värderas till verkligt värde på balansdagen.

Finansiella tillgångar i värdekategorin verkligt värde via resultatet inkluderar finansiella tillgångar som innehas för handel, finansiella tillgångar som vid första redovisningstillfället redovisas till verkligt värde via resultatet och finansiella tillgångar som måste värderas till verkligt värde. Finansiella tillgångar klassificeras som innehav för handel om de förvärvas i syfte att säljas eller återköpas på kort sikt. Derivat, inklusive separata inbäddade derivat, klassificeras också som innehav för handel såvida de inte identifieras som effektiva säkringsinstrument.

Finansiella tillgångar med kassaflöden som inte enbart utgör betalningar av kapitalbelopp och ränta klassificeras och värderas till verkligt värde via resultatet, oavsett affärsmodell. Finansiella tillgångar värderade till verkligt värde via resultatet redovisas i balansräkningen till verkligt värde, medan nettoförändringar i verkligt värde redovisas i resultaträkningen.

Finansiella skulder som efterföljande värderas till verkligt värde via resultatet:

Koncernen innehar från tid till annat derivatinstrument som klassificeras till värdekategorin verkligt värde via resultatet

och därmed värderas till verkligt värde på balansdagen.

Med undantag för derivat har GlobalConnect noterat någon finansiell skuld till värdekategorin verkligt värde via resultatet på balansdagen.

Värdering till verkligt värde

Verkligt värde är det pris som skulle erhållas för en tillgång eller betalas för att överföra en transaktion mellan marknadsaktörer på värdetillgångens verkliga värde förutsätter att genom vilken tillgången säljs eller skulden antingen:

- På huvudmarknaden för tillgången eller
- I avsaknad av en huvudmarknad, på den mest aktiva marknaden för tillgången eller skulden

Den huvudsakliga eller den mest fördelaktiga måste vara tillgänglig för GlobalConnect.

Verkligt värde på en tillgång eller en skuld antaganden som marknadsaktörerna skulle använda vid prissättning av tillgången eller skulden, under förutsättning att marknadsaktörerna agerar utifrån sitt eget intresse.

1.12 NEDSKRIVNING AV FINANSIELLA TILLGÅNGAR

Tillgångar som klassificeras till verkligt värde via resultatet redovisas i balansräkningen till verkligt värde via resultatet. Förväntade nedskrivningar av finansiella tillgångar (kurer) Not 17.

GlobalConnect redovisar en reserv för förväntade nedskrivningar av finansiella tillgångar som inte värderas till verkligt värde via resultatet. Förväntade nedskrivningar av finansiella tillgångar (kurer) Not 17.



Transaction 0922211555754935861

Signed EE, WL, MV, CS, PE, AO, BO, SKAA, MTB, WL, OW, OA

Not 1 Redovisningsprinciper och övriga upplysningar forts.

skillnaden mellan de avtalsenliga kassaflöden som förfaller i enlighet med avtal och alla de kassaflöden som GlobalConnect förväntar sig att erhålla, diskonterade till approximerad ursprunglig effektivränta. Förväntade kassaflöden inkluderar kassaflöden från försäljning av erhållna säkringar och andra kreditförstärkningar som utgör en del av avtalsvillkoren.

GlobalConnect tillämpar den förenklade metoden för beräkning av förväntade kreditförluster (som är tillämplig på kundfordringar, avtals tillgångar och leasingfordringar). Det innebär att koncernen inte spårar förändringar i kreditrisk, utan istället redovisar en förlusträsv baserad på förväntade kreditförluster under fordrans hela löptid vid varje balansdag. Koncernen baserar förväntade kreditförluster på förlusthistorik, justerat för framåtblickande faktorer som är specifika för gäldenärerna och den ekonomiska miljön. En finansiell tillgång skrivs av när det inte längre finns någon rimlig förväntan att återvinna de avtalsenliga kassaflödena. I allmänhet skrivs kundfordringar av om de förfallit till betalning sedan minst ett år.

Borttagande av finansiella instrument

Finansiella tillgångar

En finansiell tillgång tas bort från balansräkningen när rättigheterna att erhålla kassaflöden från tillgången har löpt ut, när GlobalConnect har överfört sina rättigheter att erhålla kassaflöden från tillgången eller när koncernen har åtagit sig att vidareföra mottagna kassaflöden i sin helhet i ett så kallat "pass-through"-arrangemang.

Finansiella skulder

En finansiell skuld tas bort från balansräkningen när skuldåtagandet fullgjorts, annullerats eller förfallit. När en befintlig finansiell skuld ersätts av en annan från samma långivare på väsentligt olika villkor eller när villkoren för en befintlig

skuld väsentligen modifieras hanteras ett sådant byte eller modifiering som borttagande av den ursprungliga skulden och redovisning av en ny skuld. Skillnaden i respektive redovisat värde redovisas i rapporten över totalresultat.

Kvittning av finansiella instrument

Finansiella tillgångar och finansiella skulder kvittas och redovisas med ett nettobelopp i rapporten över finansiell ställning när det föreligger en gällande verkställbar legal rätt att kvitta de redovisade beloppen och det finns en avsikt att reglera posterna med ett nettobelopp eller att samtidigt realisera tillgången och reglera skulden.

1.13 CASH AND CASH EQUIVALENTS

I likvida medel i rapporten över finansiell ställning ingår banktillgodohavanden och kortfristiga insättningar som har en löptid på högst tre månader och som är utsatta för en obetydlig risk för värdefluktuationer. I koncernens rapport över kassaflöden består likvida medel av kassa och kortfristiga insättningar enligt definitionen ovan, efter avdrag av checkräkningskrediter då dessa anses vara en integrerad del av koncernens förvaltning av kassamedel.

1.14 AVSÄTTNINGAR

Det belopp som redovisas som avsättning är den bästa uppskattningen av vad som krävs för att reglera den aktuella förpliktelsen på balansdagen, det vill säga det belopp som ett företag rationellt sett skulle betala för att reglera förpliktelsen på balansdagen eller överföra den till en tredje part.

Avsättningar görs och beräknas grundat på ledningens antaganden vid tidpunkten för avsättningen och uppdateras när ny information blir tillgänglig. Alla avsättningar granskas i slutet av räkenskapsåret.

1.15 NYA REDOVISNINGSTANDARDER

GlobalConnect har antagit ändringarna i IAS 1 som tillämpas från 1 januari 2024. GlobalConnect har lämnat betydande information om redovisningsprinciper i stället för att upplysa om betydande redovisningsprinciper. Förändringen har inte någon väsentlig påverkan på koncernens finansiella rapporter, men däremot hur redovisningsprinciper, bedömningar och uppskattningar presenteras.

Det har skett ändringar av IAS 1 avseende klassificering av skulder som kort- eller långfristiga samtidigt som det införs nya upplysningskrav för skulder förenade med kovenanter med ikraftträdande år 2024. Bolaget bedömer att inga väsentliga förändringar föranletts förutom kompletterande upplysningar om kovenanter.

GlobalConnect har inte tidigt antagit några standarder, tolkningar eller ändringar som har utfärdats men som ännu inte är effektiva. Det finns inga IFRS eller IFRIC-tolkningar som ännu inte är effektiva som koncernen för närvarande förväntar sig kommer att ha väsentlig inverkan på koncernens finansiella rapporter framöver.

Från och med den 1 januari 2027 träder IFRS 18 Presentation och upplysning i finansiella rapporter i kraft. Den nya standarden kommer att ersätta IAS 1 Utformning av finansiella rapporter. Syftet med IFRS 18 är att förbättra företagens presentation av finansiella rapporter, med särskilt fokus på resultaträkningen och kassaflödesanalysen. Standarden innehåller även krav på vissa upplysningar om utvalda nyckeltal. IFRS 18 har ännu inte antagits av EU. Den nya standardens påverkan på koncernens redovisning är under utredning.

Not 2 Väsentliga bedömningar, uppskattningar och antaganden vid redovisningen

Upprättande av koncernredovisning i enlighet med IFRS och tillämpning av valda redovisningsprinciper kräver att ledningen gör uppskattningar, bedömningar och antaganden som påverkar redovisade värden för tillgångar, skulder, intäkter och kostnader samt lämnar upplysningar om eventuella förpliktelser. Uppskattningar och antaganden baseras på historisk erfarenhet och andra faktorer som under rådande förhållanden anses vara rimliga. Det slutliga utfallet kan komma att avvika från dessa uppskattningar.

Nedan sammanfattas de redovisningsprinciper som tillämpas av ledningen och som innehåller en väsentlig grad av uppskattningar, bedömningar eller antaganden som kan ha en betydande effekt på redovisade värden i de finansiella rapporterna.

Se Not 1 för relaterade redovisningsprinciper.

2.1 PRÖVNING AV NEDSKRIVNINGSBEHÖV FÖR GOODWILL, IMMATERIELLA TILLGÅNGAR, ANLÄGGNINGSTILLGÅNGAR OCH NYTTJANDERÄTTSTILLGÅNGAR

Följande betydande uppskattningar och antaganden har tillämpats vid koncernens prövning av nedskrivningsbehov:

GlobalConnect bedömer vid varje balansdag om det finns indikationer på att en tillgång kan skrivas ned. Om sådana indikationer föreligger, eller när en årlig nedskrivningsprövning för en tillgång krävs, uppskattar GlobalConnect tillgångens återvinningsvärde.

Återvinningsvärde har i nedskrivningsprövningarna vid slutet av 2024 fastställts baserat på nyttjandevärdet. Beräkningen av nyttjandevärde baseras på diskontering av kassaflödet. Vid bedömningen av nyttjandevärdet diskonteras beräknade framtida kassaflöden till nuvärde med en diskonteringsränta

före skatt som avspeglar nuvarande marknadsbedömningar av pengarnas tidsvärde och de specifika risker som är förknippade med tillgångarna.

Omstruktureringssaktiviteter och betydande framtida investeringar exkluderas från budgeten, och en långsiktig tillväxttakt beräknas och tillämpas på framtida kassaflöden efter femte året. Beräkningen av nyttjandevärde kan påverkas av intäktsochningar under prognosperioden, diskonteringsränta, förväntade framtida kassaflöden och slutlig tillväxttakt. Dessa uppskattningar är mest relevanta för goodwill och andra immateriella tillgångar och representerar väsentliga antaganden från ledningen. De viktigaste antagandena som används för att fastställa återvinningsvärdet för den kassagerande enheten beskrivs vidare i Not 10.

2.2 UPPSKJUTNA SKATTEFORDRNINGAR

Uppskjutna skattefordringar redovisas i den mån det är sannolikt att de kommer att realiseras. Dessa skattefordringar är huvudsakligen hänförliga till utnyttjade skattemässiga underskott. Den bedömning som krävs för att avgöra hur stora uppskjutna skattefordringar som kan redovisas grundar sig främst på förväntad nivå och tidpunkt för framtida skat-tepliktiga vinster.

2.3 LEASINGAVTAL

Vid tillämpningen av IFRS 16 gör koncernen väsentliga bedömningar inom följande områden:

- Fastställande om ett avtal är eller innehåller ett leasingavtal
- Fastställande av leasingperioden för GlobalConnect som leasetagare
- Klassificering av operationell respektive och finansiell leasing för koncernen som leasegivare

2.3.1 FASTSTÄLLANDE OM ETT AVTAL ÄR ELLER INNEHÅLLER ETT LEASINGAVTAL

För att fastställa om ett avtal är eller innehåller ett leasingavtal bedömer GlobalConnect om det ger bestämmande inflytande över användningen av den identifierade tillgången under en tidsperiod mot ersättning. Detta kräver väsentliga bedömningar vad gäller arrangemang för fiberoptisk kabel, kapacitet, samplingsleasing och leasingavtal för datacenter. GlobalConnect har identifierat leasingavtal som avser nätverksutrustning (t.ex. svartfiber, IRU (Indefeasible Right of Use) och kanaler), tekniska och icke-tekniska utrymmen, utrustning och bilar.

En kapacitetsdel eller annan del av en tillgång som inte är fysiskt åtskild (t.ex. en kapacitetsdel av en fiberoptisk kabel, inklusive internet-/bredbandstjänster) anses inte vara en identifierad tillgång om den inte representerar huvudsakligen hela tillgångens kapacitet och därmed ger kunden rätt att erhålla i allt väsentligt alla ekonomiska fördelar av tillgången. GlobalConnect har dragit slutsatsen att sådana kapacitetsarrangemang utgör en leverans av tjänster från leverantören till kunden och de redovisas därför inte i enlighet med IFRS 16.

Koncernen har inte tillämpat IFRS 16 på immateriella tillgångar såsom våglängder.

Samplingsleasing och leasingavtal för datacenter betraktas som leasingavtal inom ramen för IFRS 16 om kunden har rätt till ett definierat utrymme eller definierad utrustning och har ett bestämmande inflytande över användningen av detta utrymme eller denna utrustning.

2.3.2 FASTSTÄLLANDE AV LEASINGPERIODEN FÖR KONCERNEN SOM LEASSETAGARE

GlobalConnect fastställer leasingperioden under vilken leasingen inte kan annulleras, med de perioder som omfattas av en förlängning när koncernen är rimligt säker på att utnyttja och de perioder som omfattas av en uppsägning när koncernen är rimligt säker på att inte använda (eller förändra) den (eller delar av) tillgången (eller inte utnyttja) en förlängning (eller ändrad affärsstrategi).

Efter startdagen omprövar koncernen leasingväsentliga händelser eller förändringar av ovanstående som ligger inom dess kontroll och som påverkar utnyttjandet (eller inte utnyttjandet) av tillgången (eller ändrad affärsstrategi).

Vid bedömningen av om GlobalConnect är utnyttjande av tillgången (eller inte utnyttjande) av tillgången för uppsägningsoption beaktar koncernen faktorer som tillgångens fysiska och tekniska förhållanden (t.ex. tillgångens betydelse för verksamheten) och tillgångens alternativa användningsområden. Dessa bedömningar är särskilt relevanta för leasingavtal för fiber, datacenter och samlokalisering.

2.3.3 KLASIFICERING AV OPERATIONELLE LEASINGAVTAL FÖR KONCERNEN SOM LEASSEGIVARE

För avtal där GlobalConnect agerar som leasegivare varierar leasingavtal som angetts i koncernens finansiella rapporter. Ett leasingavtal klassificeras som finansiell leasing om det i allt väsentligt överför ekonomiska fördelar som är förknippade med tillgången till kunden (eller en annan leasegivare) under leasingperioden. Alla andra leasingavtal klassificeras som operationell leasing.



Not 2 Väsentliga bedömningar, uppskattningar och antaganden vid redovisningen forts.

GlobalConnect tillämpar i synnerhet bedömningar för att fastställa långsiktiga IRU-avtal. Såvida inte leasingperioden omfattar större delen av den underliggande fiberns ekonomiska livslängd och/eller äganderätten till fibern överförs, bedömer koncernen generellt sådana leasingavtal som operationella.

Vidareuthyrning där GlobalConnect är vidareuthyrare betraktas som finansiella leasingavtal när huvudleasingavtalet och undernyresavtalet har motsvarande eller liknande leasingvillkor.

Se Not 13 för en specifikation av koncernens operationella och finansiella leasingavtal.

2.4 INTÄKTER FRÅN AVTAL MED KUNDER

Vad gäller IFRS 15 Intäkter från avtal med kunder gör koncernen följande väsentliga bedömningar:

Identifiering av prestationsåtaganden – anslutningsavgifter

I många av GlobalConnects intäktsavtal betalar kunden en förskottsavgift när avtalet ingås. Denna förskottsavgift kan vara kopplad till initieringen eller upprättandet av den anslutning som ska användas för att leverera sammankopplade framtida internet- och fibertjänster. När äganderätten till nätverket inte överförs till kunden och när det finns ett ömsesidigt beroende mellan anslutningen och de efterföljande tjänsterna anses sådana anslutningsavgifter inte utgöra ett separat prestationsåtagande. Därför redovisas eventuella ersättningar för anslutningsavgifter över tid tillsammans med leverans av återkommande tjänster. För ytterligare information, se Not 3.

GlobalConnect gör följande väsentliga uppskattningar och antaganden vid bedömningen av sina intäkter.

Uppskattad kundretention, redovisning av anslutningsavgifter och avskrivning av provisioner

GlobalConnect redovisar anslutningsavgifter och skriver av aktiverade säljprovisioner över kundrelationens förväntade livslängd när sådana avgifter erhålls/erläggs när avtalet ingås. Denna tidsperiod beräknas på grundval av historiskt kundbortfall och uppdateras årligen.

Not 3 Uppdelade intäkter

GlobalConnect tillhandahåller fiberbaserad datakommunikation till hushåll, företag, operatörer och offentlig sektor i bland annat Sverige, Norge, Danmark och Tyskland. GlobalConnect erbjuder ett brett utbud av tjänster och har en väsentlig täckning på sina primära marknader.

Delar av GlobalConnects intäkter härrör sig från intäkter från svartfiber och dedikerad nätverkskapacitet, inklusive dedikerat datacenterutrymme/samlökalisering, som redovisas som operationell leasing i enlighet med IFRS 16. Operationella leasingintäkter redovisas som intäkter i GlobalConnects resultaträkning. Uppdelningen av intäkterna presenteras nedan, med hänvisning till Not 13 för ytterligare information om operationella leasingavtal.

Intäktsgenererande områden inkluderar internet, ethernet, IP VPN, dedikerad kapacitet och datacenter med tillhörande tjänster och varor, separat eller i paket, levererade till små och stora företag, offentlig sektor (B2B) och privata hushåll (B2C). Koncernens tjänster inkluderar abonnemangs- och trafikavgifter, datacenteravgifter och anslutningsavgifter. Koncernens varor inkluderar kundutrustning installerad i kundlokaler och annan överföringsutrustning.

3.1 UPPDELADE INTÄKTER

GlobalConnects redovisade intäkter kan delas upp i intäkter från avtal med kunder och operationella leasingavtal enligt följande:

SEK 000'	2024	2023
Intäkter från avtal med kunder	6,567,625	6,604,116
Intäkter från operationella leasingavtal	1,049,433	974,860
Summa intäkter	7,617,058	7,578,977

Intäkter från operationella leasingavtal redovisas över tid i enlighet med IFRS 16 och ingår i tabellen ovan. För mer information om operationella leasingavtal, se Not 13.

Nedan följer en uppdelning av GlobalConnects intäkter från avtal med kunder:

Intäkter per affärsområde och geografiskt område 2023

SEK 000'	Norway	Sweden*	Denmark*
B2B och GCC	1,443,133	1,245,077	2,222,493
B2C	542,821	2,044,924	80,521
Summa intäkter	1,985,954	3,290,000	2,303,024

Intäkter per affärsområde och geografiskt område 2024

SEK 000'	Norway	Sweden*	Denmark*
B2B och GCC	1,417,158	1,329,952	1,967,311
B2C	616,732	2,183,066	102,833
Summa intäkter	2,033,890	3,513,017	2,070,154

*Inkluderar Finland och det norska dotterbolaget IP-Only Networks AS

**Inkluderar tyska företag



Not 3 Uppdelade intäkter forts.

3.3 TIDPUNKT FÖR INTÄKTSREDOVISNING

Tidpunkten för redovisning av huvuddelen av GlobalConnects intäkter styrs av reglerna i IFRS 15. Kärnprincipen i IFRS 15 är att intäkter redovisas till ett belopp som speglar den ersättning som koncernen förväntar sig att ha rätt till i utbyte mot varor eller tjänster. Intäktredovisningskoncepten i IFRS 15 illustreras ofta med en femstegsmodell: identifiera avtalet och prestationsåtaganden samt fastställa transaktionspris, fördelning av transaktionspris och lämplig tidpunkt för intäktsredovisning.

Intäkter som kan hänföras till prestationsåtagandet ska redovisas antingen över tid (definierad som kundrelationens förväntade livslängd) eller vid en viss tidpunkt.

SEK 000'	2024	2023
Varor och tjänster som överförs vid en tidpunkt	395, 193	568, 811
Varor och tjänster som överförs över tid	7, 221, 864	7, 020, 165
Intäkter	7, 617, 058	7, 578, 977

GlobalConnect uppfyller ett prestationsåtagande över tid om något av följande kriterier uppfylls:

- Kunden erhåller och konsumerar nyttan i takt med att koncernen presterar.
- GlobalConnects prestation skapar eller förbättrar en tillgång som kunden kontrollerar när tillgången skapas eller förbättras.
- GlobalConnects prestationer skapar inte en tillgång som har en alternativ användning för koncernen och har en verkställbar
- rätt till betalning för hittills utförda prestationer.

Om inget av ovanstående kriterier uppfylls anses kontrollen överföras vid en tidpunkt, d.v.s. när varorna/tjänsterna levereras till kunden.

3.3 DISTINKTA VAROR ELLER TJÄNSTER I KOMBINERADE ÅTAGANDEN

När varor eller tjänster tillhandahålls i en paketlösning bedömer GlobalConnect om kunden kan använda varorna separat eller tillsammans med andra lättillgängliga resurser (d.v.s. varan eller tjänsten är distinkt och om löftet om att överföra varan eller tjänsten till kunden är separat identifierbar från övriga löften i avtalet).

När ett avtal innehåller ett löfte om att överföra varor eller tjänster som är distinkta i avtalsmanhanget transaktionspriset till varje distinkt prestationsåtagande på grundval av dess fristående återförsäljningspris.

3.4 PRESTATIONSÅTAGANDEN

Informationen nedan avser de "intäkter från avtal med kunder" som presenteras ovan.

Återkommande tjänster och abonnemangsvgifter

Majoriteten av GlobalConnects intäkter på såväl B2B- som B2C-marknaden är återkommande och genereras från tjänsteavtal och abonnemangsvgifter. Eftersom både uppfyllandet av prestationsåtagandet och kundernas förbrukning sker samtidigt uppfylls kriterierna för intäktsredovisning över tid för dessa intäkter. Normal praturering, månadsvis och kvartalsvis, med en förfallotid på 13–30 dagar.

Installations- och anslutningsavgifter

GlobalConnect har betalt för separata prestationsåtaganden från kunder för installations- och anslutningsaktiviteter som inte är återbetalningsbara förskottsbetalningar från kunder för installations- och anslutningsaktiviteter har betalt för separata prestationsåtaganden i enlighet med IFRS 15. GlobalConnect har dragit av dessa aktiviteter inte ger kunden en ökad nytta utöver vad som erhålls från de löpande tjänsterna och att de utgör separata prestationsåtaganden. Dessa avgifter betraktas därför som en del av det totala prestationsåtagandet och redovisas över tid. När försöksbetalningen i ett nytt avtal också representerar en möjlighet för kunden till ett lägre pris och detta utgör en väsentlig rättighet redovisas intäkterna över kundrelationen förväntad praktisk lösning har sådana intäkter från tidigare år analyserats på portföljbasis och fördelas jämnt över periodens förväntade återstående löptid. Förväntad löptid beräknas baserat på historiskt kundportfölj och förväntade intäkter från kunder redovisas som avtalskulder och beskrivs vidare i Not 18.

Not 3 Uppdelade inntäkter

Övriga intäktsgenererande tjänster

Koncernintäkter som redovisas vid en tidpunkt inkluderar avgifter för olika engångsleveranser, såsom teknisk utrustning, tilläggstjänster, omfakturering av uppkomna kostnader och olika avgifter. När sådana tjänster kan köpas separat och inte har ett nära samband med de varor/tjänster som tillhandahålls över tid behandlas intäkterna som separata prestationsåtaganden och redovisas vid en tidpunkt om inget av kriterierna för redovisning över tid uppfylls.

Transaktionspriset fördelat på återstående prestationsåtaganden (ej uppfyllda eller delvis uppfyllda) per den 31 december anges nedan. Som praktisk lösning baseras siffrorna på den årliga portföljen av relevanta historiska intäkter linjärt upplupna under prestationsåtagandets förväntade återstående löptid:

Tidpunkt för intäktsredovisning	2024	2023
Inom ett år vid en tidpunkt	1, 940, 369	1, 463, 884
Efter det första året över tid	2, 837, 379	2, 564, 225
Intäkter	4, 777, 748	4, 028, 108

De uppskjutna intäkter som förväntas redovisas efter det första året hänför sig huvudsakligen till långtidsabonnemang på tjänster. Installationsavgifter nära kopplade till tillhandahållandet av tjänster som utförs över tid redovisas över samma period. Återstående prestationsåtaganden förväntas redovisas inom ett år.

3.5 KOSTNADER FÖR ATT ERHÅLLA ETT AVTAL

GlobalConnect betalar provision och bonusar till externa försäljningsagenter och den interna säljarkåren för att anskaffa avtal. I enlighet med IFRS 15 redovisas tillkommande kostnader för att anskaffa avtal som en tillgång och skrivs av systematiskt baserat på avtalets uppfyllande. GlobalConnect bör redovisa provisioner och bonusar som betalas till externa agenter och den interna säljarkåren som en tillgång. Avskrivning av denna tillgång sker jämnt under det anskaffade avtalets förväntade löptid. Mer information ges i Not 18.

Not 4 Övriga intäkter

Övriga rörelseintäkter	2024
Vinst från försäljning av materiella anläggningstillgångar	50, 175
Vinst från försäljning av affärsområde	368, 844
Övriga hyresintäkter	12, 394
Vinst från finansiell leasing	47, 886
Statliga bidrag	26, 701
Övriga intäkter	14, 862
Summa övriga rörelseintäkter	520, 861

Övriga hyresintäkter som presenteras ovan avser främst kontor. Se Not 13 för information om leasing.

Statliga bidrag och subventioner

GlobalConnect är berättigad till statliga bidrag för utbyggnad av fibernät. Bidrag och subventioner redovisas intäkter samma takt som fibernätets ekonomiska livslängd.



Not 5 Erättingar till anställda

Erättingar till anställda	2024	2023
Löner	1,628,786	1,766,957
Sociala avgifter	311,125	309,714
Pensionsförpliktelser	112,765	106,184
Övriga personalutgifter	57,503	71,266
Summa erättingar till anställda	2,110,179	2,254,120

Befattning	Styrelsearvode/lön	Pensionskostnad	Övriga ersättingar	Summa
Styrelsen	1,605	-	-	1,605
Verkställande direktör	10,638	638	5,137	16,413
Summa erättingar till anställda	12,243	638	5,137	18,018

Medelantalet anställda 2023	Kvinnor	Män	Totalt
Norge	97	390	487
Sverige*	220	538	758
Danmark**	175	524	699
Total	492	1,452	1,944

Medelantalet anställda 2024	Femal	Male	Total
Norge	98	370	468
Sverige*	231	540	772
Danmark**	157	423	580
Total	486	1,333	1,820

*Inkluderar Finland

**Inkluderar Tyskland

Ersättingar till ledande befattningshavare
Verkställande direktören får sin ersättning via koncernens operativa enheter. Styrelsearvoden beslutas vid årsstämman 2024 till SEK 1,558k (2023: SEK 1,744k). Det finns inga lån eller garantier till styrelseledamöter, ledningsgrupp eller anställda eller deras närstående.

Långsiktig incitamentsplan

Inom koncernen har ett långsiktigt incitamentsprogram (LTIP) upprättats. Moderbolaget Nordic Connectivity AB har skyldighet att göra kontantbetalningar till de anställda. De anställda är anställda i olika dotterbolag och dotterbolagen har ingen skyldighet att reglera transaktionen. Eftersom moderbolaget Nordic Connectivity AB har en skyldighet att reglera transaktionen med de anställda och ersättningen är kontant, mäter moderbolaget sin skyldighet som en kontantavvecklad aktiebaserad betalningstransaktion dvs en skuld redovisas till ett belopp som motsvarar det verkliga värdet av kontantavvecklingstransaktionen, med en motsvarande post i investering i dotterföretag (som kapitaltillskott). År 2024 redovisas kostnader relaterade till LTIP på SEK 73,687k (2023: SEK 88,958kk).

Pensioner

Pensionssystemen består huvudsakligen av avgiftsbestämda pensionsplaner. För avgiftsbestämda planer betalas premieavgifter till pensionsplaner som kostnadsförs i koncernens rapport över totalresultat under den period som avgifterna avser. När avgifterna har erlagts återstår inga ytterligare betalningsförpliktelser. Koncernen har också ett antal stängda förmånsbestämda pensionsplaner för vissa anställda och pensionärer. Förmånsbestämda pensionsplaner garanterar de anställda en viss pension baserat på slutlönen. Nivån på pensionen styrs av antalet anställningsår i koncernen och den anställdas lönenivå.

Koncernen har förmånsbestämda pensionskollektiva arrangemang i KLP och SPK.

De norska företagen i koncernen är skyldiga tillåta ett tjänstepensionssystem enligt de obligatoriska tjänstepension ("lov om obligatorisk tjänstepension" (lov om obligatorisk pension)), Koncernens pensionssystem upp

Avgiftsbestämda pensionsplaner

Majoriteten av koncernens anställda omfattas av avgiftsbestämda pensionsplaner. Avgifter till dessa planer visas som pensionsutgifter för den period totala kostnaden hänförlig till koncernens planer var SEK 94,7m under 2024 (2023: 202,4m).

Förmånsbestämda pensionsplaner

För vissa tidigare anställda har koncernen bestämda pensionsplaner. Dessa förmånsbestämda pensionsplaner är överfinansierade med ställgångar på SEK 3,403k per den 31 december 2024. Det är möjligt dras pensionspremier fonder. Det är ledningens uppdrag att förknippade med den förmånsbestämda väsentliga för koncernen. Den 31 december 2024 de totala pensionsfonderna/tillgångarna (2023: SEK 23,279k) och skulden till SEK 18,20,122k).

Övriga personalkostnader

Övriga personalkostnader omfattar andra försäkringar, bilar och telefonkostnader samt ersättningskostnader för styrelsen. Arbetsstagarrepresentanter i styrelsen (Arbetsstagarrepresentanter) beräknas och redovisas för alla kostnader, inklusive pensioner. Pensionerskostnader redovisas månadsvis.



Signed EE, WL, MV, CS, AO, BO, SKAA, MTB, WL, OW, OA

Transaction 09222115557544935861

Not 6 Rörelsekostnader

Övriga rörelsekostnader	2024	2023
Kontors- och förbrukningsmaterial	16, 056	18, 386
Rörliga lokalkostnader inkl. el	33, 643	40, 767
IT-kostnader	181, 873	209, 192
Marknadsföring och distributionskostnader	151, 209	200, 083
Kostnader för konsulttjänster	282, 552	288, 272
Övriga rörelsekostnader	-444, 262	-490, 123
Summa övriga rörelsekostnader	232, 939	266, 577

Övriga rörelsekostnader

Övriga rörelsekostnader redovisas när de uppstår och representerar ett brett spektrum av rörelsekostnader som koncernen ådrar sig i den dagliga verksamheten.

Balanserade utvecklingsutgifter

Under "Övriga rörelsekostnader" ovan ingår en kostnadsreduktion på SEK 776.1k (2023: SEK 727.3k) hänförlig till balanserade utgifter för utvecklingsprojekt 2024, inklusive både utvecklingskostnader och direkta kostnader för projekt som rör anläggningstillgångar. För ytterligare information om utvecklingsprojekt, se Not 11.

Not 7 Ersättning till revisorerna

Arvode till revisorerna - EY	2024	2023
Revisionsuppdrag	10, 264	10, 284
Skatterådgivning	175	294
Andra rådgivningstjänster	2, 925	2, 635
Summa ersättning till revisorerna (exkl. moms)	13, 364	13, 213

Not 8 Finansiella intäkter och kostnader

Finansiella intäkter	2024
Valutakursvinster	55, 065
Ränteintäkter	6, 464
Övriga finansiella intäkter	3, 403
Summa finansiella intäkter	64, 933

Finansiella kostnader

Finansiella kostnader	2024
Finansiella instrument som värderas till verkligt värde via resultaträkningen	310, 088
Valutakursförluster	218, 779
Räntekostnader uppläning	2, 681, 571
Räntekostnader för leasingkulder	31, 069
Övriga finansiella kostnader	8, 036
Summa finansiella kostnader	3, 249, 543

Ränteintäkter och räntekostnader

Ränteintäkter avser främst ränteintäkter på banktillgodohavanden, medan räntekostnader främst avser räntekostnader för extern finansiering som värderas och klassificeras till upplupet anskaffningsvärde i rapporten över finansiella kostnader på leasingkulder hänför sig till koncernens leasingavtal som redovisas i balansräkningen. För ytterligare upplysningar, se Not 13.

Derivatinstrument

Vinster och förluster som beräknas och klassificeras till verkligt värde via resultatet avser ränteswappar som säkring (ej säkringsredovisning) av ränterisker hänförliga till koncernens räntebärande skuld. För ytterligare upplysningar, se Not 17.4.



Not 9 Skatter

	2024	2023	31.12.2024
Aktuell inkomstskatt:			
Inkomstskatt	-	1,653	
Justering för uppskjuten inkomstskatt	-24,213	2,037	7,641,111
Förändring av uppskjuten skatteskulder/uppskjutna skattefordringar	-250,070	-332,195	2,290,417
Valutaeffekter	9,951	5,494	-72,733
Summa kostnader för inkomstskatt	-264,333	-323,012	-468,068
			-63,331
Årets totala skatter på koncernnivå:			9,327,396
Svenska företag	-200,346	-195,342	
Utländska företag	-63,987	-127,669	-3,744,060
Årets totala skatter	-264,333	-323,012	5,583,337

Outnyttjade förluster (inklusive skattelättnader)
Summa temporära skillnader och oanvända förluster

	31.12.2024	31.12.2023
Aktuella skatteskulder består av:		
Årets inkomstskatter	-	1,653
- som betalats under räkenskapsåret	-	-
- hänförligt till tidigare år	7,701	-
- skatt på koncernbidrag från dotterbolag	-	-1,228
Aktuell skatteskuld 31 december	7,701	425

Temporära skillnader som inte ingår i beräkningen av uppskjutna skattefordringar

Uppskjutna skatteskulder som inte ingår i beräkningen av uppskjutna

beräkningsgrund för uppskjuten skatteskulder/ skattefordringar

Total uppskjuten skatter/skattefordringar

Redovisad uppskjuten skatter, brutto

Redovisad uppskjuten skattefordring, brutto

Valutaeffekter

Totala uppskjuten skatter/ skattefordringar

Årsregnskap regnskapsåret 2024 0918392009

GlobalConnects uppskjutna skattefordringar granskas avseende nedskrivningsbehov. Uppskjutna skattefordringar som härrör från uppskjutna skatteförluster förväntas kvittas mot skattepliktigt inkomst inom 7 till 10 år.



Transaction 0922211555754935861

Signed EE, WL, MV, CS, PE, AO, BO, SKAA, MTB, WL, OW, OA

Not 9 Skatter forts.

Avstämning av uppskjutna skatteskulder, netto	2024	2023	Skatteskostnad/-avdrag för poster i övrigt totalresultat:
Per den 1 januari	2,056,482	2,299,971	Valutakursdifferens
Skatteskostnad under perioden som redovisas i resultaträkningen	-250,070	-332,195	Övrigt totalresultat
Skatteskostnad under perioden redovisad i övrigt totalresultat	-	-	
Valutakursdifferens	56,912	89,006	
Uppskjutna skatter som förvärvats i rörelseförvärv	-	-	
Per den 31 december	1,863,324	2,056,782	

GlobalConnects verksamhet är skatteskylad i flera olika jurisdiktioner. Skattesatserna för lagstadgad inkomstskatt varierar mellan 20,6 och 30 %, vilket medför att det föreligger en skillnad mellan Sveriges lagstadgade inkomstskattesats och den genomsnittliga skattesats som är tillämplig för koncernen. En avstämning av skillnaderna mellan teoretisk skatteskostnad under den skattesats som är tillämplig i Sverige och faktisk skatteskostnad presenteras nedan:

Avstämning av inkomstskatt	2024	2023
Resultat före skatt	-3,091,386	-2,958,084
Skatteskostnader (lokal skattesats 20,6 %)	-636,826	-609,365
Permanenta skillnader	35,719	38,416
Effekter av ej redovisade uppskjutna skattefördringar	344,968	331,258
Effekter av förändringar i skattesatsen	281	281
Effekter av andra länders skattesatser	-	-
Skatteskostnader (lokal skattesats)	-	-
Effekter av växelkurser	-8,475	-83,602
Redovisad kostnad för inkomstskatt	-264,333	-323,012



Not10 Goodwill

	2024	2023
Brutto 01.01.2022	12,155,371	12,346,121
Ökning genom rörelseförvärv	-	1,667
Valutakursdifferenser	137,475	-192,417
Brutto 31.12.2022	12,292,846	12,155,371
Akkumulerade nedskrivningar 01.01.2022	-	-
Akkumulerade nedskrivningar 31.12.2022	-	-
Redovisat belopp 31.12.2022	12,292,846	12,155,371

10.1 PRÖVNING AV NEDSKRIVNINGSBEHOV AV GOODWILL OCH IMMATERIELLA TILLGÅNGAR MED EKONOMISK LIVSLÄNGD

Se Not 1 för information om GlobalConnects redovisningspolicy för nedskrivning av immateriella tillgångar

Ökning i goodwill under 2023 är relaterat till förvärvet av Lyssna-Njut Fibernät AB. Se Not 22 för mer information

Återvinningsvärdet grundas på nyttjandevärdet.

Nyttjandevärdet beräknas baserat på budgetberäkningen 2024 och affärsplanen för 2025 och framåt per kassafödesmarginer. Efter 2024 har ledningen beräknat kassafödet för perioder 2025-2029. Kassagenererande enheten är Norge och Sverige. Budgetprocessen är en detaljerad och grundlig process som börjar nedifrån med godkända budgeter för varje nivå inom koncernen. Nedan anges väsentliga antaganden för bedömningen av nyttjandevärdet.

Beräkningen av nyttjandevärde för den kassagenererande enheten är mycket känslig för följande antaganden:

- Intäkstillväxt
- Kassafödesmarginal (före skatt)
- Diskonteringsränta före skatt
- Slutlig tillväxttakt

Kassafödesmarginalerna är i linje med nuvarande marginaler och i beräkningen av nyttjandevärdet förväntas de vara konstanta under prognosperioden.

Intäkstillväxt

Förväntad tillväxt av rörelseintäkter grundas på branschens förväntade höga tillväxttakt och GlobalConnects tillväxtprognos baseras på ledningens förväntningar på framtida marknadsförhållanden, inklusive tillkommande aktörer på marknaden.



Not 11 Immateriella tillgångar

SEK 000'	Software och teknologi	Kundrelationer	Övriga immateriella tillgångar	Totalt
Anskaffningsvärde 01.01.2023	1, 223, 164	2, 803, 913	1, 650, 209	5, 677, 286
Ökning genom rörelsesförvärv	-	52, 438	498	52, 936
Inköp	801, 074	-	154, 481	955, 555
Justeringar	-415, 036	-	-	-415, 036
Valutakursdifferenser	-67, 051	-15, 269	-3, 945	-86, 265
Omklassificeringar	148, 420	-	-154, 411	-5, 991
Anskaffningsvärde 31.12.2023	1, 690, 571	2, 841, 082	1, 646, 834	6, 178, 487
Ackumulerade avskrivningar 01.01.2023	754, 128	1, 117, 866	228, 545	2, 100, 539
Årets avskrivningar	242, 599	462, 940	63, 876	770, 415
Årets nedskrivning	-	-	-	-
Justeringar	-57, 181	-	-	-57, 181
Valutakursdifferenser	55, 027	-14, 691	-808	39, 528
Omklassificeringar	45, 798	-	14, 263	60, 061
Ackumulerade avskrivningar 31.12.2023	1, 041, 371	1, 566, 115	305, 877	2, 913, 362
Redovisat värde 31.12.2023	649, 200	1, 274, 967	1, 340, 957	3, 265, 124
SEK 000'	Software och teknologi	Kundrelationer	Övriga immateriella tillgångar	Totalt
Anskaffningsvärde 01.01.2024	1, 690, 571	2, 841, 082	1, 646, 834	6, 178, 487
Ökning genom rörelsesförvärv	-	-	-	-
Inköp	316, 813	-	-	316, 813
Justeringar	49, 362	-	-	49, 362
Valutakursdifferenser	26, 766	4, 206	-	31, 972
Omklassificeringar	274, 117	-	-	274, 117
Anskaffningsvärde 31.12.2024	2, 357, 630	2, 845, 287	1, 660, 743	6, 863, 660
Ackumulerade avskrivningar 01.01.2024	1, 041, 371	1, 566, 115	305, 877	2, 913, 362
Årets avskrivningar	240, 512	360, 643	71, 623	672, 778
Årets nedskrivning	35, 953	2, 396	-	38, 349
Justeringar	52, 878	-	-	52, 878
Valutakursdifferenser	33, 803	17, 940	-	51, 743
Omklassificeringar	-	-	-	-
Ackumulerade avskrivningar 31.12.2024	1, 404, 518	1, 947, 093	387, 500	3, 739, 111
Redovisat värde 31.12.2024	953, 112	898, 195	1, 273, 263	3, 124, 569

Not 11 Immateriella tillgångar forts.

11.1 MJUKVAROR OCH TEKNOLOGI

Mjukvaror och teknik avser nätverkssystem och IT-system. Koncernen genomgår en ständig utveckling för att möta ökade krav på datatransparens från användare, ledning och ägare, och bidrar redan till optimering av administrativa rutiner, förbättring av data och kostnadsbesparingar.

11.2 KUNDRELATIONER

Avseende transaktionerna 2018 och 2019 har övervärderna tilldelats kundrelationer. Externa konsulter utförde analysen för 2018 års transaktioner enligt branschpraxis. Intern personal har genomfört analysen för 2020. De tilldelade övervärderna skrivs av över tio år.

11.3 ÖVRIGA IMMATERIELLA TILLGÅNGAR

Övriga immateriella tillgångar avser förmånliga leverantörsavtal, som skrivs av över den återstående avtalstiden på 9 år, samt utvecklingsprojekt.

11.4 NEDSKRIVNING

Koncernens immateriella tillgångar har granskats med avseende på nedskrivningsindikatorer per 31 december 2024 och ingen avsättning för nedskrivningar har redovisats vid årsskiftet 2024. Se Not 1 för koncernens redovisningsprinciper för nedskrivning av immateriella tillgångar och Not 10 för upplysningar om nedskrivningsbehov för goodwill och immateriella tillgångar med obegränsad livslängd.

11.5 FORSKNINGS- OCH UTVECKLINGSKOSTNADER

Kostnadsförda forsknings- och utvecklingskostnader:

Forsknings- och utvecklingskostnader som inte kan aktiveras kostnadsförs under den period de uppkommer. Under 2024 har de kostnadsförda forsknings- och utvecklingskostnaderna inte spårats då de anses vara av obetydlig storlek.

Aktiverade utvecklingskostnader:

Koncernen aktiverar vissa utvecklingskostnader som avser ERP-system, CRM-system och internt genererade system. Dessa kostnader anges tillsammans med tillägg i tabellen ovan. Kostnaderna aktiveras som mjukvara och tillägg motbokas som en kostnadsminskning av ersättningar till anställda och övriga rörelsekostnader.

Not 12 Anläggningstillgångar

SEK 000'	Ägda telekom nätverk	Telekom- Nätverk under byggnation	Driftsutrustning
Årsredovisningsvärde 01.01.2023	35,526,747	8,939,241	2,355,318
Ökning genom rörelsesförvärv	48,297	122	8,605
Inköp	1,488,348	4,085,321	3,732
Avyttringar	-26,187	-16,447	-3,378
Justeringar	87,456	-2	-
Valutakursdifferenser	-633,635	-44,627	-46,956
Omklassificeringar	3,450,888	-3,644,207	1,401,880
Årsredovisningsvärde 31.12.2023	39,941,912	9,319,401	3,719,200
Årsredovisningsvärde 01.01.2023	5,551,616	212,669	1,152,585
Årets avskrivningar	1,784,897	-	282,946
Årets nedskrivningar	50,701	-	-
Avyttringar	-10,665	-	33,170
Justeringar	-	-	-
Valutakursdifferenser	-249,741	-1,163	14,900
Omklassificeringar	586,782	-	16,477
Årsredovisningsvärde 31.12.2023	7,713,590	211,506	2,753,937
Redovisat värde 31.12.2023	32,228,323	9,107,895	1,156,263

Ekonomisk livslängd (år)

5-40

Avskrivningsmetod

Linjärt metod

Ingen avskrivning

Linjärt metod

3-10

Linjärt metod

Linjärt metod

Linjärt metod

Linjärt metod

Linjärt metod

Linjärt metod



Not 12 Anläggningstillgångar forts.

SEK 000'	Ägda telekom nätverk	Telekom- Nätverk under byggnation	Driftsutrustning	Total
Anskaffningsvärde 01.01.2023	39,941,912	9,319,401	3,719,200	52,980,514
Ökning genom rörelseförvärv	-	-	-	-
Inköp	1,059,552	3,532,568	87,687	4,679,806
Avyttringar	-137,674	-	-7,556	-145,230
Justeringar	-146,699	111,574	-54,361	-89,486
Valutakursdifferenser	316,985	85,337	4,557	406,879
Omklassificeringar	2,341,233	-2,721,856	275,617	-105,006
Anskaffningsvärde 31.12.2023	43,375,309	10,327,024	4,025,144	57,727,477
Akkumulerade avskrivningar 01.01.2023	7,713,590	211,506	2,303,937	10,229,033
Årets avskrivningar	1,887,171	-	493,106	2,380,277
Årets nedskrivningar	-	-	-	-
Avyttringar	-44,987	-	-6,193	-51,180
Justeringar	-48,477	-	-53,906	-102,383
Valutakursdifferenser	227,947	433	22,220	250,600
Omklassificeringar	-77,140	-	-11,365	-88,505
Akkumulerade avskrivningar 31.12.2023	9,658,103	211,939	2,747,800	12,617,842
Redovisat värde 31.12.2023	33,717,206	10,115,085	1,277,344	45,109,635
Ekonomisk livslängd (år)	5-40	N/A	3-10	
Avskrivningsmetod	Linjärt metod	Ingen avskrivning	Linjärt metod	

12.1 BEDÖMNING AV NEDSKRIVNINGSBEHÖV NEDSKRIVNINGAR

Koncernens anläggningstillgångar har prövats för indikatorer på nedskrivningsbehov den 31 december 2023. Nedskrivning har gjorts av nätverksutrustningens redovisade värde.



Not13 Leasingavtal

13.1 KONCERNEN SOM LEASETAGARE

Nyttjanderätter:

SEK 000'	Telekommätverk	Fastigheter	Driftsutrustning	Summa
Anskaffningsvärde 01.01.2023	5,221,885	298,590	428,764	5,949,239
Ökning genom rörelsesförvärv	-	-	-	-
Ökning av nyttjanderätter	366,252	57,513	173,702	597,467
Avyttringar	-	-	-18,037	-18,037
Justeringar	203,343	-1,214	-1,871	200,258
Överföringar och omklassificeringar	-	-	-	-
Valutakursdifferenser	-218,731	-2,258	-2,283	223,472
Anskaffningsvärde 31.12.2023	5,572,750	352,630	580,074	6,505,455

Akkumulerade avskrivningar 01.01.2023	1,769,770	213,664	15,068	1,998,502
Avskrivning av nyttjanderätter	946,576	96,397	66,164	1,109,136
Avyttringar	-	-1,214	-16,063	-17,278
Överföringar och omklassificeringar	-4,220	-	-	-4,220
Valutakursdifferenser	64,597	4,528	465	69,590
Akkumulerade avskrivningar 31.12.2023	2,776,723	313,374	66,634	3,155,730

Redovisat belopp för nyttjanderätter 31.12.2023 2,796,028 39,256 514,441 3,349,724

Leasingperiod	3-15	1-10	3-7	
Avskrivningsmetod	Linjärt metod	Linjärt metod	Linjärt metod	

Nyttjanderätter:

SEK 000'	Telekommätverk	Fastigheter	Driftsutrustning
Anskaffningsvärde 01.01.2024	5,572,750	352,630	580,074
Ökning genom rörelsesförvärv	-	-	-
Ökning av nyttjanderätter	413,176	190,355	21,755
Avyttringar	-283,609	-135,829	-82,124
Justeringar	172,175	-	6,174
Överföringar och omklassificeringar	-	-	-
Valutakursdifferenser	53,675	13,051	2,049
Anskaffningsvärde 31.12.2024	5,928,168	420,208	627,927

Akkumulerade avskrivningar 01.01.2024	2,776,723	313,374	65,633
Avskrivning av nyttjanderätter	969,139	85,597	67,656
Avyttringar	-283,609	-135,044	-77,800
Överföringar och omklassificeringar	-4,220	-	-9
Valutakursdifferenser	72,429	13,456	3,434
Akkumulerade avskrivningar 31.12.2024	3,530,462	277,383	58,915

Redovisat belopp för nyttjanderätter 31.12.2024 2,397,706 142,825 3,669,012

Leasingperiod	3-15	1-10	3-7
Avskrivningsmetod	Linjärt metod	Linjärt metod	Linjärt metod



Not 13 Leasingavtal forts.

13.2 NYTTJANDERÄTT I TELEKOMNÄTVERK

Telekommunikationsnät avser främst leasad fiber och tekniska utrymmen kopplade till nätverksamheten.

13.3 NYTTJANDERÄTT AVSEENDEFÄSTIGHETER

Nyttjanderätter avseende fastigheter avser hyrda kontorslokaler. Beräkningen av leasingkulld och nyttjanderätt på transaktionsdagen grundas på återstående avtalsperiod, inklusive korttidsleasing under mindre än 12 månader, såvida inte leasingavtalet har avslutats.

13.4 NYTTJANDERÄTT AVSEENDE DRIFTSUTRUSTNING

Nyttjanderätter avseende driftutrustning avser huvudsakligen leasing av teknisk utrustning. Majoriteten av dessa leasingavtal var redan klassificerade som finansiell leasing i lokala GAAP-konton.

13.5 LEASINGAVTAL SOM REDOVISAS I ÖVRIGA RÖRELSEKOSTNADER

De leasingavgifter under perioden som är hänförliga till kortfristiga leasingavtal, tillgångar med ringa värde och rörliga leasingavtal ingår i övriga rörelsekostnader med SEK 1,648k (2023: SEK 3,483k) i rapporten över totalresultat och avgifterna presenteras i koncernens operativa verksamhet i rapporten över kassaflöden.

Leasingkulder:

Sammanfattning av leasingkulder i de finansiella rapporterna

Per 01.01.2023

Förvärv av dotterbolag

Nya hyresavtal som redovisas under året

Betalning av kapitalbelopp för leasingkulder

Räntekostnader för leasingkulder

Justeringar

Omprövning av diskonteringsräntan för tidigare leasingavtal

Valutakursdifferenser

Summa leasingkulder per 31.12.2023

Kortfristiga leasingkulder i rapporten över finansiell ställning

Långfristiga leasingkulder i rapporten över finansiell ställning



Not13 Leasingavtal forts.

Sammanfattning av leasingkulder i de finansiella rapporterna

	Total
Per 01.01.2024	3,756,515
Förvärv av dotterbolag	-
Nya hyresavtal som redovisas under året	561,769
Betaling av kapitalbelopp för leasingkulder	-1,205,489
Räntekostnader för leasingkulder	193,020
Justeringar	178,349
Omprövning av diskonteringsräntan för tidigare leasingavtal	-695
Valutakursdifferenser	159,271
Summa leasingkulder per 31.12.2024	3,642,740

Kortfristiga leasingkulder i rapporten över finansiell ställning

903,477

Långfristiga leasingkulder i rapporten över finansiell ställning

2,739,263

I tillägg till de leasingkulder som anges ovan har koncernen åtagit sig att betala rörliga leasingavgifter för sina kontorsbyggnader och tillverkningsanläggningar. Dessa rörliga leasingkulder är i huvudsak kopplade till framtida inflationsjusteringar i Sverige, Norge och Danmark och ingår inte i redovisade leasingkulder.

Koncernen har ingen väsentlig exponering i relation till sina leasingavtal som föranleder vidare upplysningar.

13.6 OPERATIONELLA LEASINGAVTAL

Som nämnts i Not 3 redovisas GlobalConnect's intäkter från svartfiber och dedikerad nätverkskapacitet, inklusive dedikerat datacenterutrymme/samlökalisering, som operationell leasing i enlighet med IFRS 16. Många av dessa avtal har generellt en icke uppsägningbar avtalsperiod på mellan 1 och 3 år. Koncernen har klassificerat dessa som operationell leasing eftersom de i allt väsentligt inte överför de ekonomiska risker och fördelar som är förknippade med ägandet till motparten.

Vidareuthyrning:

Koncernen vidareuthyr delar av sina kontorslokaler, vilket klassificeras som operationell leasing. Avtal har förkorttidsvidareuthyrning av viss av koncernens utrustning.

Koncernens leasingintäkter från operationell leasing och vidareuthyrning anges i tabellen nedan:

	2024
Leasingintäkter från operationella leasingavtal	1,049,433
Leasingintäkter från anläggningstillgångar	1,049,433
Summa intäkter från operationella leasingavtal (intäkter)	12,394
Intäkter från vidareuthyrning av nyttjanderätt	1,061,827
Summa intäkter inklusive intäkter från vidareuthyrning	1,074,221



Not16 Likvida medel

	31.12.2024	31.12.2023
Likvida medel	44, 893	23, 156
Banktillgödohavande	34, 942	30, 829
Spärrade banktillgödohavande	79, 835	53, 984
Summa likvida medel		

Banktillgödohavanden genererar räntetäkter med rörlig ränta som baseras på dagliga bankräntor. Kortfristig inlåning sker under perioder som varierar mellan en dag och tre månader, beroende på koncernens omedelbara kassabehov, och genererar räntetäkter enligt respektive kortfristig inlåningsränta. Bundna kontanter utgörs av avdragen löneskatt.

Not17 Finansiella instrument

17.1 ÖVERSIKT ÖVER FINANSIELLA INSTRUMENT

Redovisade belopp för koncernens finansiella tillgångar och skulder:

De redovisade beloppen för koncernens finansiella tillgångar och skulder anges brutto i tabellerna nedan så som anges.

GlobalConnect har inga andra betydande finansiella tillgångar och skulder med en verkställbar rätt till netto värde brutto i balansräkningen.

Finansiella tillgångar

Finansiella tillgångar till verkligt värde via resultaträkningen

Ränteswappar – NOK	70, 441
Ränteswappar – SEK	-33, 896
Ränteswappar – DKK	-44, 690
Cross currency swaps – EUR/SEK	104, 886
Summa finansiella tillgångar till verkligt värde via resultaträkningen	96, 741

Finansiella tillgångar

Långfristiga derivatinstrument	75, 944
Långfristiga finansiella tillgångar	2, 147, 429
Kundfordringar och andra omsättningsstillgångar	79, 835
Likvida medel	2, 303, 208
Summa finansiella tillgångar	2, 505, 208



Not17 Finansiella instrument forts.

	Räntesats	Löptid	2024		2023	
			Verkligt värde	Redovisat värde	Verkligt värde	Redovisat värde
Kortfristiga finansiella skulder						
Finansiella skulder						
Långfristiga kontrakt derivatinstrument			96,741	96,741	406,857	406,857
Kortfristiga kontrakt derivatinstrument			75,944	75,944	97,534	97,534
Övriga förpliktelser			2,147,429	2,147,429	1,966,416	1,966,416
Leverantörsskulder och andra skulder			79,835	79,835	53,984	53,984
Summa övriga finansiella tillgångar			2,399,949	2,399,949	2,524,791	2,524,791
Kortfristiga leasingskulder						
Kortfristiga räntebärande skulder	3,34%	2023	903,477	44,095,386	938,604	41,253,035
Summa kortfristiga finansiella skulder			921,650	51,980,488	1,075,197	48,665,964
Långfristiga finansiella skulder						
Långfristiga leasingskulder	3,34%	2028	2,739,263	44,095,386	2,817,911	41,253,035
Långfristiga räntebärande skulder	IBOR+2.5%	2028	41,356,123	7,885,102	37,359,928	7,812,928
Summa långfristiga finansiella skulder			44,095,386	51,980,488	40,177,839	48,665,964
Övriga finansiella skulder						
Derivatinstrument som inte är klassificerat som säkringsinstrument			-	-	-	-

Koncernen har inga andra väsentliga finansiella tillgångar eller skulder med en verkställbar rätt presenteras brutto i rapporten över finansiell ställning.

Not17 Finansiella instrument forts.

17.3 LÖPTIDSANALYS FÖR FINANSIELLA SKULDER

Avtalsenliga odiskonterade kassaflöden från finansiella skulder presenteras nedan:

31.12.2023	Not	Mindre än 6 månader	Mellan 6 till 12 månader	Mellan 1 till 3 år	Mer än 3 år	Summa
Långfristiga leasingkulder	13	-	-	2, 815, 812	2, 099	2, 817, 911
Långfristiga räntebärande skulder	17	-	-	-	37, 357, 438	37, 357, 438
Långfristiga derivatinstrument	19	-	-291, 573	-115, 284	-	-406, 857
Kortfristiga leasingkulder	13	-	938, 604	-	-	938, 604
Leverantörsskulder och andra skulder	20	-	2, 428, 650	-	-	2, 428, 650
Summa kassaflöden		-	3, 075, 681	2, 700, 528	37, 359, 537	43, 135, 745

31.12.2024	Not	Mindre än 6 månader	Mellan 6 till 12 månader	Mellan 1 till 3 år	Mer än 3 år	Summa
Långfristiga leasingkulder	13	-	-	-	2, 739, 263	2, 739, 263
Långfristiga räntebärande skulder	17	-	-	-	41, 356, 123	41, 356, 123
Långfristiga derivatinstrument	19	-	-195, 461	98, 720	-	-96, 741
Kortfristiga leasingkulder	13	-	903, 477	-	-	903, 477
Leverantörsskulder och andra skulder	20	2, 317, 045	-	-	-	2, 317, 045
Summa kassaflöden		2, 317, 045	708, 016	98, 720	44, 095, 386	47, 219, 167

17.4 FINANSIELL RISKHANTERING OCH KAPITALFÖRVALTNING

17.4.1 ÖVERSIKT

GlobalConnects huvudsakliga finansiella skulder, förutom derivat, består av lån, leasingavtal samt leverantörskortfristiga skulder. Huvudsyftet med dessa finansiella skulder är att finansiera koncernens verksamhet. GlobalConnects huvudsakliga finansiella tillgångar inkluderar kundfordringar och likvida medel. GlobalConnect ingår även i koncernen.

GlobalConnect är exponerat för en rad risker som potentiellt kan påverka dess finansiella resultat, inklusive (inflation, ränterisk och valutakursrisk), likviditetsrisk och kreditrisk. GlobalConnect strävar efter att minimera negativa effekterna av sådana risker genom sunt affärsarbete, riskhantering och finansiell hedging.

Den finansiella riskhanteringen utförs av koncernledningen med hjälp av ågarna enligt de policyer som godkänns av styrelsen. Alla riskhanteringsaktiviteter utförs av personal med rätt kompetens, erfarenhet och tillsyn. Enligt GlobalConnects policyer för riskhantering utförs en handel i derivat för spekulativa syften. Styrelsen granskar och godkänner policyer för riskhantering årligen och sammanfattas nedan.

17.4.2 RÄNTERISK

Ränterisk är risken att det framtida kassaflödet för ett finansiellt instrument kommer att fluktuera på grund av förändringar i marknadsräntorna. GlobalConnects exponering mot risken för förändringar i marknadsräntor är från koncernens seniora och juniora lånefaciliteter som har rörliga räntor baserade på NIBOR, CIBOR, STIBOR eller LIBOR (GlobalConnects tar ränteswappar). GlobalConnect använder inte säkringsredovisning.

17.4.3 RÄNTEKÄNSLIGHET

Känsligheten för en eventuell förändring i räntorna, med alla andra variabler konstant, på GlobalConnects balansräkning illustreras nedan.



Transaction 09222115557544935861

Signed EE, WL, MV, CS, PE, AO, BO, SKAA, MTB, WL, OW, OA

Not17 Finansiella instrument forts.

17.4 VALUTARISK

17.4.4 VALUTARISK

Valutarisk är risken att det verkliga värdet av balansposterna eller framtida kassaflöden för en exponering kommer att fluktuera på grund av förändringar i valutakurser. GlobalConnects valutakursrisk relaterar främst till GlobalConnects externa finansiering i utländsk valuta, operativa aktiviteter (intäkter, kostnader och capex denominerade i utländsk valuta), interna lån och GlobalConnects nettotillgångar i utländska dotterbolag.

Majoriteten av intäkterna är denominerade i SEK, NOK, DKK och EUR, medan majoriteten av GlobalConnects räntebärande skulder är denominerade i SEK, NOK, DKK och EUR, vilket innebär att koncernen har en implicit säkring där förändringar i SEK, NOK och DKK påverkar finansieringskostnaderna med en motsatt effekt på intäkterna. GlobalConnects begränsar också sin valutakursrisk genom att ha liknande valutor för intäkter, driftkostnader och capex. GlobalConnects eget kapital och kostnader är huvudsakligen denominerade i SEK, NOK och DKK.

En del av GlobalConnects skuld är säkrad genom valutaränteswappar.

17.4.5 VALUTAKÄNSLIGHET

Följande tabell visar känsligheten för resultatet före skatt vid en omedelbar ökning eller minskning av valutavärdet för alla andra variabler konstant. Valutakänslighetsanalysen omfattar effekter från koncernens finansiella instrument, externa lån, valutaränteswappar, interna lån och likvida medel. Den största effekten drivs av låneportföljen, tatransaktioner och investeringar i utländska dotterbolag ingår inte.

Valutakänslighet, 31.12.2024	Datum	Kursförändring	Effekt på resultat före skatt
Ökning/minskning i SEK/EUR	31.12.2024	+/- 10%	287/-287
Ökning/minskning i NOK/EUR	31.12.2024	+/- 10%	69/-69
Ökning/minskning i NOK/DKK	31.12.2024	+/- 10%	-35/35

Räntekänslighet, 31.12.2024 (SEK 000')	Ökning/minskning i baspunkter	Effekt på resultatet före skatt	Effekt på eget kapital
Ränteswappar – NOK	+/- 100	12.5	-
Ränteswappar – DKK	+/- 100	22.9	-
Ränteswappar – SEK	+/- 100	44.0	-
Ränteswappar – EUR	+/- 100	1.5	-



Not 17 Finansiella instrument forts.

17.4.6 LIKVIDITETSRISK

Likviditetsrisk är risken att GlobalConnect kommer att möta svårigheter att uppfylla åtaganden kopplade till finansiella skulder som regleras genom utbyte av kontanter eller andra finansiella tillgångar. GlobalConnect övervakar sin likviditetsrisk genom att särskilt följa sitt rörelsekapital och förfallna kundfordringar. Hantering av likviditetsrisk innebär att upprätthålla tillräcklig finansiering och säkerställa tillgång till finansiering genom åtagna kreditfaciliteter.

GlobalConnect har flexibel finansiering genom tillgängliga revolverande kreditfaciliteter som en del av den seniora lånefaciliteten och kan ytterligare ta upp medel eller etablera ytterligare revolverande faciliteter om det anses nödvändigt.

Se Not 17.3 för en översikt av förfallostrukturen för koncernens finansiella skulder med motsvarande kassaflödespåverkan.

17.4.7 KREDITRISKER

Kreditrisk är risken att en motpart inte uppfyller sina åtaganden enligt ett finansiellt instrument eller kundavtal, vilket leder till en finansiell förlust. GlobalConnect är exponerat för kreditrisk från sina operativa aktiviteter (främst kundfordringar) och från sina finansieringsaktiviteter, inklusive insättningar hos banker.

GlobalConnect hanterar sin kreditrisk genom att handla med erkända och kreditvärldiga motparter. Det är koncernens policy att alla kunder som önskar handla på kreditvillkor ska genomgå en kreditvärderingsprocess, som inkluderar en bedömning av kreditbetyg, kortsiktig likviditet och den finansiella positionen. GlobalConnect har en policy för att begränsa kreditexponeringen gentemot enskilda finansiella institutioner och banker, och hanterar aktivt sin exponering för att uppnå detta mål. När det är lämpligt, erhåller GlobalConnect tillräcklig säkerhet från kunder för att mildra risken för finansiella förluster vid betalningsinställelse.

Desutom övervakas kundfordringar löpande, vilket har lett till att GlobalConnects exponering för förluster har varit obetydlig och den totala kreditrisken bedöms som låg.

En nedskrivningsanalys genomförs vid varje rapporteringsdatum med hjälp av en provisionsmatris för att mäta förväntade kreditförluster. Provisionsattesterna baseras på förfallodagar, produkttyp, kundtyp och betyg etc. För en översikt av åldersfördelningen av kundfordringar och de förväntade kreditförlusterna som redovisats för kundfordringar och kontraktstillgångar, vänligen se Not 15 och Not 18.

Generellt sett skrivs kundfordringar av om de är mer än ett år förfallna och inte är föremål för indrivningsåtgärder. Den maximala kreditriskexponeringen vid rapporteringsdatum är det redovisade värdet av kundfordringar och kontraktstillgångar som redovisas i Not 15 och Not 18. GlobalConnect håller inte säkerheter som säkerställning. GlobalConnect bedömer koncentrationen av risker relaterade till kundfordringar och kontraktstillgångar som låg då kunderna är spridda över flera olika jurisdiktioner och branscher, samt verkar på marknader som i huvudsak är oberoende av varandra.

17.4.8 KAPITALFÖRVALTNING

För GlobalConnects kapitalförvaltning inkluderar kapital av det emitterade kapitalet samt alla andra kapitala tillhör aktieägarna i moderbolaget. Det primära målet med GlobalConnects kapitalförvaltning är att säkerställa bibehåller en stark kreditvärdering och sunda kapitalrelationer för att stödja verksamheten och maximera avkastningen på kapital.

GlobalConnect hanterar sin kapitalstruktur och gör justeringar med hänsyn till förändringar i de ekonomiska och de finansiella åtagandenas krav. För att bibehålla eller justera kapitalstrukturen kan GlobalConnect i samråd med långivarna (banksyndikatet) emittera nya aktier eller skulder eller göra lämpliga justeringar av befintlig skuldebörda på kapital.

För att uppnå detta övergripande mål syftar GlobalConnects kapitalförvaltning bland annat till att säkerställa att uppfyller de finansiella åtagandena relaterade till räntebärande lån och skulder som definierar krav på kapital. Se Not 17.2 för GlobalConnects räntebärande lån, skulder och finansiella åtaganden. Inga förändringar har gjorts i policyer eller processer i kapitalförvaltning under 2024.

Not17 Finansiella instrument forts.

17.5 BERÄKNING AV VERKLIGT VÄRDE

17.5.1 VÄRDERINGSTEKNIKER:

Värderingen av finansiella instrument/derivat utförs av GlobalConnects treasury-avdelning, med stöd av externa rådgivare för riskhantering. De värderingstekniker som används anpassas individuellt för varje finansiellt instrument och bör utnyttjas så mycket som möjligt av den marknadsinformation som är tillgänglig vid tidpunkten.

Ledningen har bedömt att de verkliga värdena för kontanter, kortfristiga insättningar, kundfordringar, övriga fordringar, leverantörsskulder och andra kortfristiga skulder motsvarar deras redovisade värden, huvudsakligen på grund av de kortfristiga löptiderna för dessa instrument och de nuvarande riskfria räntorna. Dessutom är ledningens uppfattning att det verkliga värdet för investeringar i andra aktier/instrument motsvarar deras redovisade värden.

Räntebärande lån och skulder

De verkliga värdena för GlobalConnects räntebärande lån och skulder fastställs med hjälp av DCF-metoden (diskonterad kassaflödesmetod) och tillämpar en diskonteringsränta som återspeglar emittentens upplåningsränta vid slutet av rapporteringsperioden.

De verkliga värdena för koncernens räntebärande lån och skulder (banklån) är i de flesta fall likvärdiga med de redovisade värdena, eftersom räntorna är rörliga och den egna risken för utebliven betalning per 31 december 2024 bedöms som försumbar.

Ränteswappar

GlobalConnect ingår derivatinstrument med finansiella institutioner som har kreditbetyg inom investeringsgrad. Ränteswappar värderas med hjälp av externa rådgivare.

Nedan följer en jämförelse, per klass, mellan de redovisade värdena och de verkliga värdena för GlobalConnects finansiella instrument, utom de med redovisade värden som är rimliga approximationer av de verkliga värdena.

31.12.2024	Redovisat värde	Verkligt värde	Nivå 1	Nivå 2
Tillgångar som redovisas till verkligt värde:				
Derivatinstrument				
Ränteswappar	-8, 145			
Valutaswappar	104, 886			
31.12.2023				
Tillgångar som redovisas till verkligt värde:				
Derivatinstrument				
Ränteswappar	309, 202		x	
Valutaswappar	97, 655		x	

Det finns inga överföringar mellan nivåerna under den aktuella perioden.



Not 18 Avtalsstillgångar, avtalskulder och aktiverade avtalskostnader

Avtalsstillgångar	31.12.2024	31.12.2023
Per 1 januari	280,637	148,412
Tillkommande under året	-40,690	132,225
Summa avtalsstillgångar per 31 december	239,947	280,637
Långfristiga	239,947	280,637
Kortfristiga	-	-

Obalanserade intäkter ingår i övriga omsättningstillgångar med ett belopp på SEK 36m 31 December 2024 (2023: SEK 176m).

Avtalskulder	31.12.2024	31.12.2023
Per 1 januari	4,028,108	3,391,934
Tillkommande under året	749,640	636,174
Summa avtalskulder per 31 december	4,777,748	4,028,108
Långfristiga	2,837,379	2,564,225
Kortfristiga	1,940,369	1,463,884

Avtalskulder avser installations- och anslutningsavgifter, som koncernen normalt erhåller i förskott. Koncernen har dragit slutsatsen att installations och anslutningsaktiviteter inte utgör ett separat prestationsåtagande, och den mottagna förskotts-betalingen redovisas därför som en avtalskuld till dess att det aktuella prestationsåtagandet har uppfyllts. För ytterligare information, se upplysningar i Not 3.

Aktiverade avtalskostnader	2024
Kostnader för att anskaffa avtal	239,947
Kostnader för att fullgöra avtal	-
Summa aktiverade avtalskostnader	239,947

Avtalskostnader omfattar ökade kostnader för att anskaffa kundavtal, främst säljkommission som betalas till återförsäljare samt direktsäljningsbonus och kommission till anställda. Aktiverade avtalskostnader redovisas i kundrelationens beräknade livslängd. För räkenskapsåret 2024 görs en avskrivning av aktiverade kontraktsskostnader på 92m (2023: SEK 38m).

Aktiverade avtalskostnader	2024
Kostnader för att anskaffa avtal per 1 januari	280,637
Tillkommande under året	-40,690
Kostnader för att anskaffa avtal per 31 december	239,947



Not 19 Lång- och kortfristiga avsättningar

Långfristiga avsättningar:	31.12.2024	31.12.2023
Långfristiga derivatinstrument	-	-
Övriga långfristiga avsättningar	5, 428	3, 854
Övriga periodiseringar	790, 017	752, 317
Totala långfristiga avsättningar	795, 445	756, 171

Långfristiga avsättningar:	2024	2023
Långfristiga avsättningar per 1 jan:	756, 171	794, 541
Tillkommande under året	37, 700	-47, 221
Använda belopp	1, 573	8, 751
Långfristiga avsättningar per 31 dec:	795, 445	756, 171

Kortfristiga avsättningar:	31.12.2024	31.12.2023
Förskottbetalda leasingavtal	-	-
Övriga kortfristiga avsättningar	600, 393	949, 427
Övriga periodiseringar	169, 114	168, 925
Totala kortfristiga avsättningar	769, 508	1, 118, 352

Kortfristiga avsättningar:	2024	2023
Långfristiga avsättningar per 1 jan:	1, 118, 352	1, 146, 733
Tillkommande under året	-349, 034	-27, 726
Använda belopp	189	-655
Kortfristiga avsättningar per 31 dec:	769, 508	1, 118, 352

Förskottsbetalad leasing

En väsentlig del av koncernens B2B-portfölj avser kunder som har erlagt betalning för fleråriga leasingavtal mottagna förskottsbetalningarna skjuts upp och bokförs till nominellt värde som en skuld i rapporten över De uppskjutna intäkterna redovisas i resultaträkningen linjärt över leasingperioden.

19.1 KORTFRISTIGA OCH LÅNGFRISTIGA AVSÄTTNINGAR

Koncernen klassificerar sina avsättningar i följande kategorier:

- Personalrelaterade kostnader: omfattar avsättningar för semesterersättning, outnyttjade semesterdagar omstrukturering och andra upplupnpersonalrelaterade kostnader.
- Projektrelaterade kostnader: kostnader som ännu inte fakturerats.
- Fakturor på väg: avsättningar görs endast när de avser perioder före balansdagen och om de är giltiga.



Not 20 Leverantörsskulder och andra skulder

	31.12.2024	31.12.2023
Leverantörsskulder och andra skulder		
Leverantörsskulder	1, 194, 314	949, 203
Mommskulder	61, 234	27, 297
Arbetsgivaravgifter och sociala avgifter	112, 398	131, 369
Andra skulder	301, 602	168, 968
Summa leverantörsskulder och andra skulder	1, 669, 547	1, 276, 838

En översikt över löptiden för leverantörsskulder och andra skulder ges i Not 17.4.

	31.12.2024	31.12.2023
Mommskulder		
Danmark*	-	-
Norge	-	-
Sverige**	53, 568	27, 297
Summa mommskulder	53, 568	27, 297

*Inkluderar tyska företag

**Inkluderar finska och det norska företaget IP-Only Networks AS



Not 21 Innehav i dotterföretag och andra företag

Nordic Connectivity AB är koncernens högsta moderbolag.

Dotterföretagets namn	Ägarandel	Röstningsandel	Antal aktier	Bokfört värde	Organisationsnummer	Registrerat i	Resultat
Nordic Connectivity Midholding AB	100%	100%	25, 000	23, 694, 472	559251-3260	Stockholm	-255, 336

Koncernens innehav i dotterföretag presenteras nedan:

Konsoliderade enheter	Ägare	Huvudkontor	Nationalitet	Aktieinnehav	Koncernens andel av rösterna
Nordic Connectivity Midholding AB	NordicConnectivity AB	Stockholm	Sverige	100%	100%
Nordic Connectivity Holding AB	Nordic Connectivity Midholding AB	Stockholm	Sverige	100%	100%
GlobalConnect Group Holding AB	Nordic Connectivity Holding AB	Stockholm	Sverige	100%	100%
Kapany BidCo AB	GlobalConnect Group Holding AB	Stockholm	Sverige	100%	100%
GlobalConnect AB	Kapany BidCo AB	Uppsala	Sverige	100%	100%
IPMF Holding AB	Kapany BidCo AB	Stockholm	Sverige	100%	100%
Bynet AB	GlobalConnect AB	Uppsala	Sverige	100%	100%
IP-Only Produktion AB	GlobalConnect AB	Uppsala	Sverige	100%	100%
Sura Vision AB	GlobalConnect AB	Uppsala	Sverige	100%	100%
Availo Networks AB	GlobalConnect AB	Uppsala	Sverige	100%	100%
IP-Only Networks AS	GlobalConnect AB	Uppsala	Sverige	100%	100%
GlobalConnect Oy	GlobalConnect AB	Fornebu	Norge	100%	100%
IP-Connect Ab	GlobalConnect AB	Vantaa	Finland	100%	100%
Lyssna-Njut Fibernät AB	GlobalConnect AB	Mariehamn	Finland	100%	100%
GlobalConnect AS	GlobalConnect AB	Uppsala	Sverige	100%	100%
GlobalConnect Topholding AS	GlobalConnect Topholding AS	Fornebu	Norge	100%	100%
GlobalConnect Topholding AS	GlobalConnect Group Holding AB	Fornebu	Norge	100%	100%

Not 21 Innehav i dotterföretag och andra företag forts.

Konsoliderade enheter	Ägare	Huvudkontor	Nationalitet	Aktieinnehav	Koncernens andel av rösterna
GlobalConnect Invest DK A/S	GlobalConnect Group Holding AB	Copenhagen	Danmark	100%	100%
GlobalConnect A/S	GlobalConnect Invest DK A/S	Copenhagen	Danmark	100%	100%
Netteam Technology A/S	GlobalConnect Invest DK A/S	Copenhagen	Danmark	100%	100%
GlobalConnect Netz GmbH	GlobalConnect A/S	Hamburg	Tyskland	100%	100%
GlobalConnect GmbH	GlobalConnect Netz GmbH	Hamburg	Tyskland	100%	100%
Bardufoss Kabel TV AS	GlobalConnect AS	Bardufoss	Norge	100%	100%

Samtliga dotterbolag som presenteras ovan är konsoliderade i denna koncernredovisning.

I 2024 blev Homenet AS och Lynet AS fusionerade in i GlobalConnect AS.

- Xfiber AS fusionerade in i GlobalConnect AS.
- Open Universe AB och IP-Only Square AB fusionerade in i GlobalConnect AB.

Innehav i intresseföretag och andra innehav per 31 december:

Företag	Ägare	Säte	Land	Aktieinnehav	Ägerandel med bestämmande inflytande	Redovisat värde i balansräkning	Resultat för räkenskapsåret som avslutas 31 december	Kapital
Bjørsvika IKT AS*	GlobalConnect AS	Bærum	Norge	33.3%	33.3%	32	0	0
Ishavslin AS	GlobalConnect AS	Alta	Norge	12.0%	12.0%	71	4,485	4,485
Stamfiber AS*	GlobalConnect AS	Bodø	Norge	16.7%	16.7%	17	2,222	2,222

* Från Årsredovisningen 2021



Not 22 Företagsförvärv

FÖRETAGSÖRVÄRV 2023

Den första februari 2023 förvärvade koncernen 100 % av aktierna i det svenska bolaget Lyssna & Njut AB. Bolaget driver fibernät i Håbo kommun och Bålsta stad. Detta är en medelstor kommun med cirka 22,000 invånare belägen i Uppsala län. Köpeskillingen för aktierna uppgick till SEK 100m. En preliminär köpeskillingssallokering visar övervärdet på SEK 84m.

Den preliminära fördelningen av övervärdet är följande:

Kunderrelationer	SEK 52m
Anläggningstillgångar	SEK 46m
Goodwill	SEK 2m
Uppskjutna skatteskulder	SEK 16m

Not 23 Närstående parter

Närstående parter är koncernbolag, större aktieägare, styrelseledamöter och ledande befattningshavare i koncernens dotterföretag. I Not 1 och Not 21 finns information om koncernens struktur, inklusive uppgifter och holdingföretaget. Avtalet om ersättning till verkställande direktören och styrelsen presenteras i Not 5.

Alla transaktioner inom koncernen eller med andra närstående parter grundas på principen om armslängd.

Under 2024 har det inte skett några transaktioner med andra närstående.

Not 24 Ställda säkerheter

24.1 ÖVRIGA ÅTAGANDEN

Koncernen har inga andra övriga väsentliga åtaganden att rapportera.

24.2 EVENTUALTILLGÅNGAR OCH EVENTUALSKULDER

Koncernen har inga eventualtillgångar eller eventualskulder som uppfyller upplysningskraven.

24.3 TVISTER OCH SKADESTÅND

Koncernen är involverade i olika rättsfall och tvister. Koncernen behandlar alla fall enskilt och godkänner separata eventuella avsättningar. Avsättningar görs när det är sannolikt att rättsfallet kommer generera ekonomiska kostnader för koncernen.

Not 25 Händelser efter balansdagen

Inga väsentliga händelser som bedöms ha en väsentlig påverkan på GlobalConnect's finansiella ställning har inträffat efter räkenskapsårets utgång.



Moderbolagets finansiell rapport

Moderbolagets finansiell rapport

Moderbolagets rapport över totalresultat	130
Moderbolagets balansräkning	131
Moderbolagets rapport över kassaflöden	132
Moderbolagets redogörelse över förändringar i eget kapital	133

Moderbolagets noter

M1	Resovisningsprinciper	134
M2	Övriga intäkter	134
M3	Ersättningar till anställda	135
M4	Rörelsekostnader	135
M5	Ersättning till revisorer	135
M6	Finansiella intäkter och kostnader	136
M7	Skatter	136
M8	Aktier i dotterbolag	137

M9	Kundfordringar hos koncernföretag och andra omsättningsstilla
M10	Likvida medel
M11	Aktiekapital och information till investerare
M12	Skulder till koncernföretag och övriga skulder
M13	Leverantörsskulder och andra skulder
M14	Vinstdisposition vid årets slut
M15	Händelser efter balansdagen



MODERBOLAGETS FINANSIELL RAPPORT

Moderbolagets rapport över totalresultat

SEK 000'	Not	2023	2024
Intäkter			
Övriga rörelseintäkter	M2	417	12,647
Summa intäkter och övriga rörelseintäkter		417	12,647
Personalkostnader	M3	-1,820	-8,334
Övriga rörelsekostnader	M4	-17,790	-110,853
Rörelseresultat		-19,193	-106,540
Finansiella intäkter	M6	10,241	1,312
Finansiella kostnader	M6	-11,410	-29
Resultat efter finansiella intäkter och kostnader		-20,363	-105,257
Bidrag från koncernen		-	-35,302
Resultat före skatt		-20,363	-140,558
Skattekostnader	M7	-135	-
Årets resultat		-20,498	-140,558

SEK 000'

Årets resultat

Summa totalresultat

Not

2024

-140,558

-140,558

Årsregnskap regnskapsåret 2024 for 918392009



MODERBOLAGETS FINANSIELL RAPPORT

Moderbolagets redogörelse över förändringar i eget kapital

För räkenskapsåret som avslutas 31 december

SEK 000'	Bundet eget kapital		Fritt eget kapital		Balanserade vinstmedel	Total equity
	Aktiekapital	Övrigt tillkjutet kapital	Övrigt tillkjutet kapital	Balanserade vinstmedel		
Balans per den 1 januari 2023	236		23,568,827		-16,346	23,552,717
Summa totalresultat	-		-		-20,498	-20,498
Emission av aktiekapital	-		29,697		8	29,705
Erhållet koncernbidrag	-		-		19,601	19,601
Balans per den 31 december 2023	236		23,598,524		-17,235	23,581,525
Summa totalresultat	-		-		-140,558	-140,558
Emission av aktiekapital	-		-		-	-
Erhållet koncernbidrag	-		-		-	-
Balans per den 31 december 2024	236		23,598,524		-157,792	23,440,968



M1 Resovisningsprinciper

Moderföretagets årsredovisning är upprättad i enlighet med «Årsredovisningslagen och Rådet för finansiell rapporterings rekommendation RFR 2 Redovisning för juridiska personer». Detta innebär att IFRS värderingsregler tillämpas med de avvikelser och tillägg som framgår nedan.

Ändrade redovisningsprinciper

Det föreligger inga ändrade redovisningsprinciper som påverkat moderbolagets redovisning.

Andelar i dotterföretag

Andelar i dotterföretag redovisas till anskaffningsvärde i moderföretagets finansiella rapporter. Nedskrivning görs i den mån detta erfordras. Förvärsrelaterade kostnader för dotterföretag som kostnadsförs i koncernredovisningen ingår som en del i anskaffningsvärdet för andelar i dotterföretag.

Utdelningar från dotterföretag

Utdelningar från dotterföretag intäktsredovisas när moderföretaget erhåller utdelningen från dotterföretaget. Anticiperad utdelning redovisas inte.

Koncernbidrag och aktieägartillskott

Aktieägartillskott förs direkt mot eget kapital hos mottagaren och aktiveras under aktier och andelar hos givaren, i den mån nedskrivning inte erfordras. Låmnade och erhållna koncernbidrag redovisas i resultaträkningen som en boksutdisposition.

Leasade tillgångar

I moderbolaget redovisas samtliga leasingavtal enligt reglerna om operationell leasing.

M2 Övriga intäkter

Övriga rörelseintäkter

2024

Övriga rörelseintäkter

12,647

Summa övriga rörelseintäkter

12,647

Övriga rörelseintäkter är främst relaterade till kontorslokaler.

Intäkter och utgifter

2024

Försäljning av tjänster inom koncernen

100%

Kostnad för inköp inom koncernen

0%



M3 Ersättningar till anställda

Ersättningar till anställda	2024	2023
Löner	4,964	1,343
Sociala avgifter	1,707	221
Pensionskostnader	1,738	202
Övriga personalkostnader	-66	55
Summa ersättningar till anställda	8,334	1,820

Genomsnittligt antal heltidsanställda

	2024	2023
Kvinnor	1	1
Män	1	2
Summa	2	3

Ingen ledande befattningshavare i moderbolaget har avtal om att få avgångsvederlag.

Befattning

	Styrelsearvode	
	2024	2023
Styrelsen	1,558	1,744
Summa ersättningar till styrelsen	1,558	1,744

Styrelsen	2024	2023
Kvinnor	50%	17%
Män	50%	83%
Summa	100%	100%

Vd i Nordic Connectivity AB är anställd i GlobalConnect A/S. För ytterligare information se Not 5 i koncernens årsredovisning.

M4 Rörelsekostnader

Övriga rörelsekostnader	2024
Konsultarvoden	108,127
Försäkring	656
Förlust på fordringar	97
Övriga rörelsekostnader	1,974
Summa övriga rörelsekostnader	110,853

M5 Ersättning till revisorer

Arvode till revisorerna - EY	2024
Revisionsuppdrag	2,424
Skatterådgivning	-
Summa ersättning till revisorerna	2,424



M6 Finansiella intäkter och kostnader

Finansiella intäkter och kostnader	2024	2023
Finansiella intäkter		
Valutakursvinster	57	-
Övriga finansiella intäkter	1,255	10,241
Koncernbidrag	64,698	
Summa finansiella intäkter	66,010	10,241
Finansiella kostnader		
Räntekostnader	-	236
Övriga finansiella kostnader	29	11,174
Summa finansiella kostnader	29	11,174

M7 Skatter

Aktuell inkomstskatt:	2024
Förändring av uppskjuten skatt	-
Summa kostnader för inkomstskatt	-
Uppskjutna skatteskulder/-fordringar består av:	31.12.2024
Uppskjuten skatteskuld/-fordran för året enligt ovan	-
- som betalats under räkenskapsåret	-
- som inte ska betalats för föregående år	-
Aktuell skatteskuld 31 december	-
Avstämning av inkomstskatt	2024
Vinst före skatt	-140,558
Skattekostnader (lokal skattesats)	-
Permanenta skillnader	-
Redovisad kostnad för inkomstskatt	-



M8 Aktier i dotterbolag

Aktier i dotterbolag består av aktier i Nordic Connectivity Midholding AB. Det bokförda värdet på aktierna uppgår till SEK 23,694, m.
För information om alla bolag i koncernen hänvisas till Not 21 i den finansiella rapporten för GlobalConnect Group.

M10 Likvida medel

Likvida medel
Banktillgods och havande
Summa likvida medel

2024
24, 091
24, 091

M9 Kundfordringar hos koncernföretag och andra omsättningsstillgångar

	2024	2023
Kundfordringar hos koncernföretag och andra omsättningsstillgångar		
Kundfordringar hos koncernföretag	20, 237	21, 318
Övriga omsättningsstillgångar	773	31, 503
Summa kundfordringar hos koncernföretag och andra omsättningsstillgångar	21, 010	52, 821



M11 Aktiekapital och information till investerare

HÖGSTA MODERBOLAG

Företaget ägs 84% av Riddle Holdco S.à.r.l. som indirekt ägs av EQT Infrastructure III SCSP och EQT Infrastructure IV SCSp. Båda dessa företag har sitt säte i Luxemburg. EQT Infrastructure IV SCSP, båda baserad i Luxemburg.

Aktiekapital i Nordic Connectivity AB	Antal emitterade fullt betalda aktier	Nominellt värde per aktie (SEK)	Finansiell ställning (mSEK)
Per 1 januari 2024	235,637,990	0.001	236
Ökning av aktiekapitalet	-	0.001	0.06
Per 31 december 2024	235,637,990	0.001	236

Aktieägare i Nordic Connectivity AB den 31.12.2024:	Aktier	Ägerandel	Röstandel
Juridisk person			
Riddle Holdco S.a.r.l	265,573,201	84%	84%
Övrigt	50,791,614	16%	16%
Summa	316,364,815	100%	100%

Röstandel per aktieklass:

Aktieklass	Röster	Antal aktier
Stamaktie A	10	18,643,962
Stamaktie B	1	543,723
Preferensaktie C	10	296,301,002
Preferensaktie D	1	1,876,136
Preferensaktie E	1	1

M12 Skulder till koncernföretag och övriga skulder

Kortfristiga avsättningar och övriga skulder:	2024
Skulder till koncernföretag	167,008
Övriga skulder	131,292
Summa skulder till koncernföretag och övriga skulder	298,300



M13 Leverantörsskulder och andra skulder

	2024	2023
Leverantörsskulder och andra skulder		
Leverantörsskulder	310	1,155
Övriga skulder	-	-
Summa leverantörsskulder och andra skulder	310	1,155

M14 Vinstdisposition vid årets slut

FÖRSLAG TILL RESULTATDISPOSITION

Styrelsen föreslår att till förfogande stående vinstmedel:

	Belopp i kSEK
Övrigt tillskjutet kapital	23,568,827
Balanserad vinst	-17,235
Årets resultat	-140,658
	23,440,731

Disponeras enligt följande:

Balanseras i ny räkning	23,440,731
--------------------------------	-------------------

M15 Händelser efter balansdagen

För information hänvisas till Not 25 i den finansiella rapporten för GlobalConnect Group.

Stockholm 24 april 2025



Eric Albert Elzvik
Styrelseordförande



Carl Sjölund
Aktieägarvald styrelseledamot



Billy Olsson
Aktieägarvald styrelseledamot

Martin Lippert
Verkställande direktör



Pernille Lyngvold Erenbjerg
Aktieägarvald styrelseledamot



Marco Eric Visser
Aktieägarvald styrelseledamot



Mounir Taysir Barakat
Aktieägarvald styrelseledamot



William Lindström
Aktieägarvald styrelseledamot



Anders Ösmermark
Aktieägarvald styrelseledamot



Sophie Khalid Ali
Aktieägarvald styrelseledamot

Vår revisionsberättelse har lämnats den 25 april 2025
Ernst & Young AB



Oskar Wall
Auktoriserad revisor



Transaction 0922211555754935861

Signed EE, WL, MV, CS, PE, AO, BO, SKAA, MTB, ML, OW, OA

Revisionsberättelse

Till bolagsstämman i Nordic Connectivity AB, org.nr 559228-2353

RAPPORT OM ÅRSREDOVISNINGEN OCH KONCERNREDOVISNINGEN

Uttalanden

Vi har utfört en revision av årsredovisningen och koncernredovisningen för Nordic Connectivity AB för räkenskapsåret 2024-01-01 – 2024-12-31. Bolagets årsredovisning och koncernredovisning ingår på sidorna 84-139 i detta dokument.

Enligt vår uppfattning har årsredovisningen upprättats i enlighet med årsredovisningslagen och ger en i alla väsentliga avseenden rättvisande bild av moderbolagets finansiella ställning per den 31 december 2024 och av dess finansiella resultat och kassaflöde för året enligt årsredovisningslagen. Koncernredovisningen har upprättats i enlighet med årsredovisningslagen och ger en i alla väsentliga avseenden rättvisande bild av koncernens finansiella ställning per den 31 december 2024 och av dess finansiella resultat och kassaflöde för året enligt IFRS Redovisningsstandarder, såsom de antagits av EU, och årsredovisningslagen. Förvaltningsberättelsen är förenlig med årsredovisningens och koncernredovisningens övriga delar.

Vi tillstyrker därför att bolagsstämman fastställer resultaträkningen och balansräkningen för moderbolaget och koncernen.

Grund för uttalanden

Vi har utfört revisionen enligt International Standards on Auditing (ISA) som godkännts av revisionsrådet i Sverige. Vårt ansvar enligt dessa standarder beräknas utifrån det avsnittet Revisorns ansvar. Vi är oberoende i förhållande till moderbolaget och koncernen enligt god revisorssed i Sverige och har i övrigt fullgjort vårt ansvar enligt dessa krav.

Vi anser att de revisionsbevis vi har inhämtat är tillräckliga och tillräckligt goda som grund för våra uttalanden.

Annan information än årsredovisningen och koncernredovisningen

Detta dokument innehåller även annan information än årsredovisningen och koncernredovisningen och återfinns på sidorna 1-83. Detta är styrelsen och direktören som har ansvaret för denna andra information.

Vårt uttalande avseende årsredovisningen och koncernredovisningen gäller endast denna information och vi gör inget uttalande med avseende på andra information.

I samband med vår revision av årsredovisningen och koncernredovisningen har vi utfört vissa tester för att identifiera om det finns någon annan information som identifieras ovan och som inte är väsentlig utsträckning är oförenlig med årsredovisningen och koncernredovisningen. Vid denna genomgång beaktar vi även den information som har tillkommit under revisionen samt bedömer om informationen innehåller väsentliga felaktigheter.

Om vi, baserat på det arbete som har utförts avseende denna information, inte har nått slutsatsen att den andra informationen innehåller en väsentlig felaktighet, är det av vår skyldighet att rapportera detta. Vi har inget att rapportera i detta avseende.

Revisionsberättelse forts.

Styrelsens och verkställande direktörens ansvar

Det är styrelsen och verkställande direktören som har ansvaret för att årsredovisningen och koncernredovisningen upprättas och att de ger en rättvisande bild enligt årsredovisningslagen och, vad gäller koncernredovisningen, enligt IFRS Redovisningsstandarder såsom de antagits av EU. Styrelsen och verkställande direktören ansvarar även för den interna kontroll som de bedömer är nödvändig för att upprätta en årsredovisning och koncernredovisning som inte innehåller några väsentliga felaktigheter, vare sig dessa beror på oegentligheter eller misstag. Vid upprättandet av årsredovisningen och koncernredovisningen ansvarar styrelsen och verkställande direktören för bedömningen av bolagets förmåga att fortsätta verksamheten. De upplyser, när så är tillämpligt, om förhållanden som kan påverka förmågan att fortsätta verksamheten och att använda antagandet om fortsatt drift. Antagandet om fortsatt drift tillämpas dock inte om styrelsen och verkställande direktören avser att likvidera bolaget, upphöra med verksamheten eller inte har något realistiskt alternativ till att göra något av detta.

Revisorns ansvar

Våra mål är att uppnå en rimlig grad av säkerhet om att årsredovisningen och koncernredovisningen som helhet inte innehåller några väsentliga felaktigheter, vare sig dessa beror på oegentligheter eller misstag, och att lämna en revisionsberättelse som innehåller våra uttalanden. Rimlig säkerhet är en hög grad av säkerhet, men är ingen garanti för att en revision som utförs enligt ISA och god revisionssed i Sverige alltid kommer att upptäcka en väsentlig felaktighet om en sådan finns. Felaktigheter kan uppstå på grund av oegentligheter eller misstag och anses vara väsentliga om de enskilt eller tillsammans rimligen kan förväntas påverka de ekonomiska beslut som användare fattar med grund i årsredovisningen och koncernredovisningen.

Som del av en revision enligt ISA använder vi professionellt omdöme och har en professionellt skeptisk inställning under hela revisionen. Dessutom:

- identifierar och bedömer vi riskerna för väsentliga felaktigheter i årsredovisningen och koncernredovisningen, vare sig dessa beror på oegentligheter eller misstag, utformar och utför granskningsåtgärder bland annat utifrån dessa risker och inhämtar revisionsbevis som är tillräckliga och ändamålsenliga för att utgöra en grund för våra uttalanden. Risken för att inte upptäcka en väsentlig felaktighet till följd av oegentligheter är högre än för en väsentlig felaktighet som beror på misstag, eftersom oegentligheter kan innefatta agerande i maskopi, förfälskning, avsiktliga utelämnanden, felaktig information eller åsidosättande av intern kontroll.
- skaffar vi oss en förståelse av den del av bolagets interna kontroll som har betydelse för vår revision för att utforma granskningsåtgärder som är lämpliga med hänsyn till omständigheterna, men inte för att uttala oss om effektiviteten i den interna kontrollen.
- utvärderar vi lämpligheten i de redovisningsprinciper som används och rimligheten i styrelsens och verkställande direktörens uppskattningar i redovisningen och tillhörande upplysningar.
- drar vi en slutsats om lämpligheten i att styrelsen och verkställande direktören använder antagandet om fortsatt drift vid upprättandet av årsredovisningen och koncernredovisningen. Vi drar också en slutsats, med grund i de inhämtade revisionsbevisen, om det finns någon väsentlig osäkerhetsfaktor som avser sådana händelser eller förhållanden som kan leda till betydande tvivel om bolagets förmåga att fortsätta verksamheten. Om vi drar slutsatsen att det finns en väsentlig osäkerhetsfaktor, måste vi i revisionsberättelsen fästa uppmärks-

samheten på upplysningarna i årsredovisningen om den väsentliga faktorn eller, om sådana upplysningar är otillräckliga, modifiera årsredovisningen och koncernredovisningen. Våra slutsatser baseras på revisionsbevis som inhämtas fram till datumet för revisionsberättelsen. Vi frammanför inte åsikter om framtida händelser eller förhållanden göra att ett bolag inte lämpligt utvärderar vi den övergripande presentationen, styrningen och årsredovisningen och koncernredovisningen, däribland upplysningarna om årsredovisningen och koncernredovisningen återgående under årtionerna och händelserna på ett sätt som ger en rättvisande bild av verksamheten.

- planerar och utför vi koncernrevisionen för att inhämta tillräckligt ändamålsenliga revisionsbevis avseende den finansiella informationen för att uttala oss om bolagets eller affärsenheterna inom koncernen som grund för att avseende koncernredovisningen. Vi ansvarar för styrning, övervakning och genomgång av det revisionsarbete som utförts för koncernrevisionen och är ensamt ansvariga för våra uttalanden.

Vi måste informera styrelsen om bland annat revisionsplanerna och inriktning samt tidpunkten för den. Vi måste också informera om fulla iakttagelser under revisionen, däribland de eventuella betydande interna kontrollerna som vi identifierat.

RAPPORT OM ANDRA KRAV ENLIGT LAGAR OCH FÖRORDNINGAR

Uttalanden

Utöver vår revision av årsredovisningen och koncernredovisningen utfört en revision av styrelsens och verkställande direktörens för-

Revisionsberättelse forts.

Connectivity AB för räkenskapsåret 2024-01-01 -2024-12-31 samt av förslaget till dispositioner beträffande bolagets vinst eller förlust.

Vi tillstyrker att bolagsstämman disponerar vinsten enligt förslaget i förvaltningsberättelsen och beviljar styrelsens ledamöter och verkställande direktören ansvarsfrihet för räkenskapsåret.

Grund för uttalanden

Vi har utfört revisionen enligt god revisionssed i Sverige. Vårt ansvar enligt denna beskrivs närmare i avsnittet Revisorns ansvar. Vi är oberoende i förhållande till moderbolaget och koncernen enligt god revisionssed i Sverige och har i övrigt fullgjort vårt yrkesetiska ansvar enligt dessa krav.

Vi anser att de revisionsbevis vi har inhämtat är tillräckliga och ändamålsenliga som grund för våra uttalanden.

Styrelsens och verkställande direktörens ansvar

Det är styrelsen som har ansvaret för förslaget till dispositioner beträffande bolagets vinst eller förlust. Vid förslag till utdelning innefattar detta bland annat en bedömning av om utdelningen är försvarlig med hänsyn till de krav som bolagets och koncernens verksamhetsart, omfattning och risker ställer på storleken av moderbolagets och koncernens egna kapital, konsolideringsbehov, likviditet och ställning i övrigt.

Styrelsen ansvarar för bolagets organisation och förvaltningen av bolagets angelägenheter. Detta innefattar bland annat att fortlopande bedöma bolagets och koncernens ekonomiska situation och att tillse att bolagets organisation är utformad så att bokföringen, medelsförvaltningen och bolagets ekonomiska angelägenheter i övrigt kontrolleras på ett betryggande sätt. Verkställande direktören ska sköta den löpande förvaltningen enligt styrelsens riktlinjer och

anvisningar och bland annat vidta de åtgärder som är nödvändiga för att bolagets bokföring ska fullgöras i överensstämmelse med lag och för att medelsförvaltningen ska skötas på ett betryggande sätt.

Revisorns ansvar

Vårt mål beträffande revisionen av förvaltningen, och därmed vårt uttalande om ansvarsfrihet, är att inhämta revisionsbevis för att med en rimlig grad av säkerhet kunna bedöma om någon styrelseledamot eller verkställande direktören i något väsentligt avseende:

- företagit någon åtgärd eller gjort sig skyldig till någon försummelse som kan föranleda ersättningskyldighet mot bolaget, eller
- på något annat sätt handlat i strid med aktiebolagslagen, årsredovisningslagen eller bolagsordningen.

Vårt mål beträffande revisionen av förslaget till dispositioner av bolagets vinst eller förlust, och därmed vårt uttalande om detta, är att med rimlig grad av säkerhet bedöma om förslaget är förenligt med aktiebolagslagen.

Rimlig säkerhet är en hög grad av säkerhet, men ingen garanti för att en revision som utförs enligt god revisionssed i Sverige alltid kommer att upptäcka åtgärder eller försummelser som kan föranleda ersättningskyldighet mot bolaget, eller att ett förslag till dispositioner av bolagets vinst eller förlust inte är förenligt med aktiebolagslagen.

Som en del av en revision enligt god revisionssed i Sverige använder vi oss av ett professionellt omdöme och har en professionellt skeptisk inställning under Granskningen av förvaltningen och förslaget till dispositioner av vinst eller förlust grundar sig främst på revisionen av räkenskaperna. Vi granskningsåtgärder som utförs baseras på vår professionella bedömning av utgångspunkt i risk och väsentlighet. Det innebär att vi fokuserar på sådana åtgärder, områden och förhållanden som är väsentliga för sådana åtgärder, områden och förhållanden som är väsentliga för bolaget och där avsteg och överträdelser skulle ha särskild betydelse för bolagets vinst eller förlust har vi granskat om förslaget är förenligt med aktiebolagslagen.



GlobalConnect

Års- och hållbarhetsredovisning 2024



Verification

Transaction 09222115557544935861

Document

Annual & Sustainability Report 2024

Main document

143 pages

Initiated on 2025-04-24 20:32:03 CEST (+0200) by Pernille

Djelert (PD)

Finalised on 2025-04-25 15:48:44 CEST (+0200)

Initiator

Pernille Djelert (PD)

perdje@globalconnect.dk

+4530934427

Signatories

Eric Elzvik (EE)

Nordic Connectivity AB

Company reg. no. 559228-2353

eric.elzvik@bluewin.ch

+41794013766

Signed 2025-04-25 12:28:30 CEST (+0200)

William Lindström (WL)

Nordic Connectivity AB

Company reg. no. 559228-2353

william.lindstrom@eqtpartners.com

+46708866317

Signed 2025-04-24 23:43:21 CEST (+0200)

Marco Visser (MV)

Nordic Connectivity AB

Company reg. no. 559228-2353

marco.visser@ad.dfnld.nl

+31610000007

Signed 2025-04-25 09:28:59 CEST (+0200)

Carl Sjölund (CS)

Nordic Connectivity AB

Company reg. no. 559228-2353

carl.sjolund@eqtpartners.com

+46708898336

Signed 2025-04-24 21:35:05 CEST (+0200)

Pernille Erenbjerg (PE)

Nordic Connectivity AB

Company reg. no. 559228-2353

erenbjerg@outlook.com

+4523321050

Signed 2025-04-24 20:39:24 CEST (+0200)

Anders Ösmark (AÖ)

Nordic Connectivity AB

Company reg. no. 559228-2353

anders.osmark@globalconnect.se

+46731404563

Signed 2025-04-24 21:09:26 CEST (+0200)

Billy Olsson (BO)

Nordic Connectivity AB

Company reg. no. 559228-2353

billy.olsson@globalconnect.se

+46724548165

Signed 2025-04-25 09:39:20 CEST (+0200)

Sophie Khalid Ali Albustani (SKAA)

Nordic Connectivity AB

Company reg. no. 559228-2353

salbustani@mubadala.ae

+447482159954

Signed 2025-04-24 20:35:43 CEST (+0200)





Verification

Transaction 09222115557544935861

Mounir Taysir Barakat (MTB)

Nordic Connectivity AB
Company reg. no. 559228-2353
mtbarakat@mubadala.ae
+447768490895
Signed 2025-04-25 04:44:58 CEST (+0200)

Martin Lippert (ML)

Nordic Connectivity AB
Company reg. no. 559228-2353
mal@globalconnect.dk
+4520580000
Signed 2025-04-24 20:33:51 CEST (+0200)

Oskar Wall (OW)

EY
oskar.wall@se.ey.com
+46706566959
Signed 2025-04-25 15:48:44 CEST (+0200)

Outi Alestalo (OA)

EY
outi.alestalo@se.ey.com
+46703189204
Signed 2025-04-25 15:24:31 CEST (+0200)

This verification was issued by Scrive. Information in italics has been safely verified by Scrive. For more information/evidence about this document see the concealed attachments. Use a PDF-reader such as Adobe Reader that can show concealed attachments to view the attachments. Please observe that if the document is printed, the integrity of such printed copy cannot be verified as per the below and that a basic print-out lacks the contents of the concealed attachments. The digital signature (electronic seal) ensures that the integrity of this document, including the concealed attachments, can be proven mathematically and independently of Scrive. For your convenience Scrive also provides a service that enables you to automatically verify the document's integrity at: <https://scrive.com/verify>

