



ÅRSREGNSKAPET FOR REGNSKAPSÅRET 2017 - GENERELL INFORMASJON

Enheten

Organisasjonsnummer: 989 214 977
Organisasjonsform: Aksjeselskap
Foretaksnavn: O.L. STÅLØY AS
Forretningsadresse: 5939 SLETTA

Regnskapsår

Årsregnskapets periode: 01.01.2017 - 31.12.2017

Konsern

Morselskap i konsern: Ja
Konsernregnskap lagt ved: Nei

Regnskapsregler

Regler for små foretak benyttet: Ja
Benyttet ved utarbeidelsen av årsregnskapet til selskapet: Regnskapslovens alminnelige regler

Årsregnskapet fastsatt av kompetent organ

Bekreftet av representant for selskapet: Lasse Ståløy
Dato for fastsettelse av årsregnskapet: 23.06.2018

Grunnlag for avgivelse

År 2017: Årsregnskapet er elektronisk innlevert
År 2016: Tall er hentet fra elektronisk innlevert årsregnskap fra 2017

Det er ikke krav til at årsregnskapet m.v. som sendes til Regnskapsregisteret er undertegnet. Kontrollen på at dette er utført ligger hos revisor/enhetens øverste organ. Sikkerheten ivaretas ved at innsender har rolle/rettighet for innsending av årsregnskapet via Altinn, og ved at det bekreftes at årsregnskapet er fastsatt av kompetent organ.

Brønnøysundregistrene, 26.09.2019



Resultatregnskap

Beløp i: NOK	Note	2017	2016
RESULTATREGNSKAP			
Inntekter			
Annen driftsinntekt		601 394	1 433 872
Sum inntekter		601 394	1 433 872
Kostnader			
Avskrivning på varige driftsmidler	1	203 038	229 120
Nedskrivning av varige driftsmidler og immaterielle eiendeler	1		512 500
Annen driftskostnad	2	2 574 736	114 616
Sum kostnader		2 777 775	856 236
Driftsresultat		-2 176 381	577 636
Finansinntekter og finanskostnader			
Inntekt på investering i datterselskap	3		910 000
Annen renteinntekt	3		746 905
Annen finansinntekt			42 789
Sum finansinntekter			1 699 694
Annen rentekostnad			70 340
Annen finanskostnad			279 949
Sum finanskostnader			350 289
Netto finans			1 349 404
Ordinært resultat før skattekostnad		-2 176 381	1 927 040
Skattekostnad på ordinært resultat	4	-516 188	312 572
Ordinært resultat etter skattekostnad		-1 660 193	1 614 468
Årsresultat		-1 660 193	1 614 468
Årsresultat etter minoritetsinteresser		-1 660 193	1 614 468
Overføringer og disponeringer			
Utbytte	5		6 448 750
Konsernbidrag	3	206 619	



Resultatregnskap

Beløp i: NOK	Note	2017	2016
Udekket tap	5	-1 852 301	
Overføringer annen egenkapital	5	-14 511	-4 834 282
Sum overføringer og disponeringer		-1 660 193	1 614 468



Balanse

Beløp i: NOK	Note	2017	2016
BALANSE - EIENDELER			
Anleggsmidler			
Immaterielle eiendeler			
Utsatt skattefordel	4	141 257	
Sum immaterielle eiendeler		141 257	
Varige driftsmidler			
Tomter, bygninger og annen fast eiendom	1	9 147 528	11 693 107
Maskiner og anlegg	1	57 170	
Skip, rigger, fly og lignende	1		2 000 000
Driftsløsøre, inventar, verktøy, kontorm.	1	14 680	18 800
Sum varige driftsmidler		9 219 378	13 711 907
Finansielle anleggsmidler			
Investering i annet foretak i samme konsern	3		29 521 899
Investeringer i tilknyttet selskap	3		155 500
Investeringer i aksjer og andeler	3	26 840	
Sum finansielle anleggsmidler		26 840	29 677 399
Sum anleggsmidler		9 387 475	43 389 306
Omløpsmidler			
Varer			
Fordringer			
Kundefordringer			60 275
Andre fordringer			515 330
Konsernfordringer	3	894 214	13 000 000
Sum fordringer		894 214	13 575 605
Investeringer			
Markedsbaserte aksjer			1
Markedsbaserte obligasjoner			63 217 043
Sum investeringer			63 217 044
Bankinnskudd, kontanter og lignende			



Balanse

Beløp i: NOK	Note	2017	2016
Bankinnskudd, kontanter o.l.			20 113 644
Sum bankinnskudd, kontanter og lignende			20 113 644
Sum omløpsmidler		894 214	96 906 293
SUM EIENDELER		10 281 689	140 295 599

BALANSE - EGENKAPITAL OG GJELD

Egenkapital

Innskutt egenkapital

Selskapskapital (670 aksjer a kr. 44,776)	5,6	30 000	6 700 000
Overkurs	5	5 489	5 489
Annen innskutt egenkapital		860 913	
Sum innskutt egenkapital		896 402	6 705 489

Opptjent egenkapital

Annen egenkapital	5		124 220 438
Udekket tap	5	1 852 301	
Sum opptjent egenkapital		-1 852 301	124 220 438

Sum egenkapital

-955 899 **130 925 927**

Gjeld

Langsiktig gjeld

Utsatt skatt	4		168 312
Sum avsetninger for forpliktelser			168 312

Annen langsiktig gjeld

Sum langsiktig gjeld **0** **168 312**

Kortsiktig gjeld

Leverandørgjeld			449 490
Skyldig offentlige avgifter		292 935	
Utbytte	5		6 448 750
Kortsiktig konserngjeld	3	10 944 653	2 303 120
Sum kortsiktig gjeld		11 237 588	9 201 360



Balanse

Beløp i: NOK	Note	2017	2016
Sum gjeld		11 237 588	9 369 672
SUM EGENKAPITAL OG GJELD		10 281 689	140 295 599



O. L. STÅLØY AS

Noter 2017

Regnskapsprinsipper:

Årsregnskapet er satt opp i samsvar med regnskapsloven og god regnskapsskikk. Selskapet har videre fulgt relevante bestemmelser i Norsk Regnskaps Standard utarbeidet av Norsk Regnskaps Stiftelse.

Selskapet inngår i fisjonsfusjon med selskapet Radøy Holding AS. Omorganiseringen hadde skattemessig og regnskapsmessig virkningstidspunkt fra 01.01.2017.

Driftsinntekter

Inntekter av utleie og salg av tjenester inntektsføres etter hvert som de blir levert.

Omløpsmidler og kortsiktig gjeld

Omløpsmidler og kortsiktig gjeld omfatter normalt poster som forfaller til betaling innen ett år etter siste dag i regnskapsåret, samt poster som knytter seg til varekretsløpet. Omløpsmidler vurderes til laveste verdi av anskaffelseskost og antatt virkelig verdi (Laveste verdis prinsipp).

Anleggsmidler og langsiktig gjeld

Anleggsmidler omfatter eiendeler bestemt til varig eie og bruk for virksomheten. Anleggsmidler er vurdert til anskaffelseskost. Varige driftsmidler føres opp i balansen og avskrives over driftsmidlets forventede økonomiske levetid. Varige driftsmidler nedskrives til virkelig verdi ved verdifall som forventes ikke å være av forbigående art. Nedskrivninger blir reversert når grunnlaget for nedskrivningen ikke lenger finnes å være til stede.

Vedlikehold / påkostning

Utgifter som påløper for å opprettholde eiendommenes kvalitetsnivå, kostnadsføres når de påløper. Utgifter som påløper for å bringe eiendommen tilbake til standarden ved vårt kjøp av eiendommen (tatt hensyn til bygningsteknisk utvikling fram til i dag) kostnadsføres direkte. Utgifter som representerer en standardheving av eiendommen ut over standarden ved vårt kjøp, tillegges kostpris, dvs. balanseføres.

Aksjer og andeler i datterselskap, tilknyttet selskap og felles kontrollert virksomhet

Definisjon av datterselskaper framgår av regnskapslovens §1-3, og tilknyttet selskap i §1-4. Aksjer i datterselskaper og tilknyttede selskaper er vurdert etter kostmetoden. Spesifikasjon av eierandeler, resultatet og egenkapital i selskapene er vist i egen note til regnskapsposten.

Fordringer

Kundefordringer føres opp i balansen til pålydende etter fradrag for avsetning til påregnelig tap. Avsetning til påregnelig tap gjøres på grunnlag av en individuell vurdering av de enkelte fordringene. I tillegg gjøres det for øvrige kundefordringer en uspesifisert avsetning for å dekke antatt tap.

Andre fordringer er også gjenstand for en tilsvarende vurdering.

Skatt

Skattekostnaden i resultatregnskapet omfatter periodens betalbare skatt som blir utlignet og forfaller til betaling i neste regnskapsår i tillegg til endring i utsatt skatt. Utsatt skatt er beregnet med skattesatsen 23 % på grunnlag av skattereduserende og skatteøkende midlertidige forskjeller som eksisterer mellom regnskapsmessige og skattemessige verdier. Skatteøkende og skattereduserende midlertidige forskjeller som reverserer eller kan reversere i samme periode er utlignet og nettoført.

Noter for O. L. STÅLØY AS

Organisasjonsnr. 989214977



O. L. STÅLØY AS

Noter 2017

Pensjonsforpliktelser

Selskapet har ingen ansatte.

Note 1 - Tomter, bygninger og annen fast eiendom

	Tomter, bygninger og annen fast eiendom	Maskiner og anlegg	Skip, rigger, fly og lignende	Driftsløsøre, inventar, verktøy, kontorm.	Sum
Anskaffelseskost pr. 1/1	11 693 107	0	4 500 000	119 019	16 312 126
+ Tilgang	6 171 341	68 588	0	0	6 239 929
- Avgang	8 716 920	0	4 500 000	0	13 216 920
Anskaffelseskost pr. 31/12	9 147 528	68 588	0	119 019	9 335 136
Akk. av/nedskr. pr 1/1	0	0	2 500 000	100 219	2 600 219
+ Ordinære avskrivninger	0	11 418	187 500	4 120	203 038
+ Avskr. på oppskrivning	0	0	0	0	0
- Tilbakeført avskrivning	0	0	2 687 500	0	2 687 500
+ Ekstraord nedskrivninger	0	0	0	0	0
Akk. av/nedskr. pr. 31/12	0	11 418	0	104 339	115 758
Balanseført verdi pr 31/12	9 147 528	57 170	0	14 680	9 219 378
Procentsats for ord.avskr	2-2	20-20	5-5	10-20	

Note 2 - LØNN OG GODTGJØRELSER

Lønn og andre godtgjørelser

Daglig leder	0
Styremedlemmer	0
Revisjonshonorar	74 846
-herav andre tjenester	50 525

Note 3 - Investeringer i foretak i samme konsern

Datterselskaper og tilknyttede selskaper er presentert etter kostmetoden.

Selskapet har følgende datterselskaper og tilknyttede selskaper:

Datterselskap:	Eierandel %	Stemmerett %	Årsresultat	Balanseført EK 31.12.
			2017	2017
Radoygroup Rig and Ship Service SL	100%	100%	0	26 840

Konsernfordringer og -gjeld: Gruppe i balansen:

	Pr 31.12.	Pr 01.01.
Langsiktige fordringer	0	0
Kortsiktige fordringer	860 913	0

Noter for O. L. STÅLØY AS

Organisasjonsnr. 989214977



O. L. STÅLØY AS

Noter 2017

Kortsiktig gjeld	10 944 653	0
Langsiktig gjeld	0	0

Avkastning på konsernfordringer og - gjeld i regnskapsåret:

Renteinntekter fra konsernselskaper	0
Rentekostnader til konsernselskaper	0

Følgende interne transaksjoner mellom morselskap og datterselskap har funnet sted i regnskapsåret :

<u>Selskap</u>	<u>Transaksjon</u>	<u>Beløp</u>
Radoygroup Rig and Ship	Salg fra mor til datter	0
Services SL	Salg fra datter til mor	0

Mottatt utbytte og konsernbidrag fra konsern- og tilknyttede selskaper:

<u>Utbytter</u>	<u>Beløp</u>
Radøy Holding AS	860 913
Sum	860 913

Note 4 - Skattekostnad på ordinært resultat

Spesifikasjon av årets skattegrunnlag:	2017
Resultat før skattekostnader	-2 176 381
Endring i midlertidige forskjeller	1 315 468
Mottatt konsernbidrag	860 913
Inntekt	0

Spesifikasjon av årets skattekostnad:	2017
Beregnet skatt av årets resultat	-206 619
= Sum betalbar skatt	-206 619
+ endring i utsatt skatt	-168 312
+ endring i utsatt skattefordel	-141 257
= Ordinær skattekostnad	-516 188

Betalbar skatt i balansen består av:	
Beregnet skatt av årets resultat	-206 619
+/- effekt av skatt på konsernbidrag	206 619
= Betalbar skatt i balansen	0

Midlertidige forskjeller og balanseført utsatt skatt

Noter for O. L. STÅLØY AS

Organisasjonsnr. 989214977



O. L. STÅLØY AS

Noter 2017

	2017	2016
+ Driftsmidler inkl. goodwill	-4 715	701 304
+ Gevinst- og tapskonto	-609 449	0
Sum positive skatteøkende forskjeller	0	701 304
Sum negative skatteøkende forskjeller	614 164	0
Grunnlag for beregning av utsatt skatt / skattefordel	-614 164	701 304
Balanseført utsatt skatt	0	168 312
Balanseført utsatt skattefordel	141 257	0

Note 5 - Annen egenkapital

	Aksjekapital / selskapskapital	Overkurs	Annen egenkapital	Sum egenkapital
Pr 1.1.	6 700 000	5 489	124 220 438	130 925 927
-Til årets resultat			-1 866 812	-1 866 812
+/-Andre transaksjoner:	-6 670 000	0	-123 345 014	-130 015 014
Pr 31.12.	30 000	5 489	-991 388	-955 899

Andre transaksjoner består av:

Selskapet inngikk i en større omorganisering i 2017, der nedsettelse av aksjekapital og utfisjonering av vesentlige poster inngikk.

Årsberetning er ikke utarbeidet jfr Regnskapsloven § 3-1.

Selskapets egenkapital er tapt, men styret har satt opp regnskapet etter prinsippet om fortsatt drift.

Dette er begrunnet med at ordinær drift på sikt vil gi overskudd, og at selskapets langsiktige gjeld er gjeld til konsern.

Note 6 - Selskapskapital

Selskapet har ved utgangen av året 670 aksjer hver pålydende kr 44,77612, der samlet aksjekapital utgjør kr 30.000. Selskapet har kun en aksjeklasse.

Selskapets største aksjeeiere som eier mer enn 1% av aksjekapitalen er:

Aksjonærens navn	Antall aksjer
Radøy Holding AS	670



Rev.nr./ Org.nr. 997 726 316 MVA
Kremarveien 3, 5750 Odda
Telefon: 53 64 32 24, Faks: 53 64 41 41
post@oddarevisjon.no, www.oddarevisjon.no
Bankgiro: 3530.25.53643

Til generalforsamlingen i O.L. Ståløy AS

Uavhengig revisors beretning

Uttalelse om revisjonen av årsregnskapet

Konklusjon

Vi har revidert O.L. Ståløy AS' årsregnskap som viser et underskudd på kr 1 660 193. Årsregnskapet består av balanse per 31. desember 2017, resultatregnskap for regnskapsåret avsluttet per denne datoen og noter til årsregnskapet, herunder et sammendrag av viktige regnskapsprinsipper.

Etter vår mening er det medfølgende årsregnskapet avgitt i samsvar med lov og forskrifter og gir et rettviseende bilde av selskapets finansielle stilling per 31. desember 2017, og av dets resultater for regnskapsåret avsluttet per denne datoen i samsvar med regnskapslovens regler og god regnskapsskikk i Norge.

Grunnlag for konklusjonen

Vi har gjennomført revisjonen i samsvar med lov, forskrift og god revisjonsskikk i Norge, herunder de internasjonale revisjonsstandardene International Standards on Auditing (ISA-ene). Våre oppgaver og plikter i henhold til disse standardene er beskrevet i Revisors oppgaver og plikter ved revisjon av årsregnskapet. Vi er uavhengige av selskapet slik det kreves i lov og forskrift, og har overholdt våre øvrige etiske forpliktelser i samsvar med disse kravene. Etter vår oppfatning er innhentet revisjonsbevis tilstrekkelig og hensiktsmessig som grunnlag for vår konklusjon.

Styrets og daglig leders ansvar for årsregnskapet

Styret og daglig leder (ledelsen) er ansvarlig for å utarbeide årsregnskapet i samsvar med lov og forskrifter, herunder for at det gir et rettviseende bilde i samsvar med regnskapslovens regler og god regnskapsskikk i Norge. Ledelsen er også ansvarlig for slik internkontroll som den finner nødvendig for å kunne utarbeide et årsregnskap som ikke inneholder vesentlig feilinformasjon, verken som følge av misligheter eller utilsiktede feil.

Ved utarbeidelsen av årsregnskapet må ledelsen ta standpunkt til selskapets evne til fortsatt drift og opplyse om forhold av betydning for fortsatt drift. Forutsetningen om fortsatt drift skal legges til grunn for årsregnskapet så lenge det ikke er sannsynlig at virksomheten vil bli avviklet.

MEDLEM AV DEN NORSKE REVISORFORENING



Rev.nr./ Org.nr. 997 726 316 MVA
Kremarveien 3, 5750 Odda
Telefon: 53 64 32 24, Faks: 53 64 41 41
post@oddarevisjon.no, www.oddarevisjon.no
Bankgiro: 3530.25.53643

Revisors oppgaver og plikter ved revisjonen av årsregnskapet

Vårt mål med revisjonen er å oppnå betryggende sikkerhet for at årsregnskapet som helhet ikke inneholder vesentlig feilinformasjon, verken som følge av misligheter eller utilsiktede feil, og å avgi en revisjonsberetning som inneholder vår konklusjon. Betryggende sikkerhet er en høy grad av sikkerhet, men ingen garanti for at en revisjon utført i samsvar med lov, forskrift og god revisjonsskikk i Norge, herunder ISA-ene, alltid vil avdekke vesentlig feilinformasjon som eksisterer. Feilinformasjon kan oppstå som følge av misligheter eller utilsiktede feil. Feilinformasjon blir vurdert som vesentlig dersom den enkeltvis eller samlet med rimelighet kan forventes å påvirke økonomiske beslutninger som brukerne foretar basert på årsregnskapet.

For videre beskrivelse av revisors oppgaver og plikter vises det til:
<https://revisorforeningen.no/revisjonsberetninger>

Uttalelse om øvrige lovmessige krav

Konklusjon om registrering og dokumentasjon

Basert på vår revisjon av årsregnskapet som beskrevet ovenfor, og kontrollhandlinger vi har funnet nødvendig i henhold til internasjonal standard for attestasjonsoppdrag (ISAE) 3000 «Attestasjonsoppdrag som ikke er revisjon eller forenklet revisorkontroll av historisk finansiell informasjon», mener vi at ledelsen har oppfylt sin plikt til å sørge for ordentlig og oversiktlig registrering og dokumentasjon av selskapets regnskapsopplysninger i samsvar med lov og god bokføringsskikk i Norge.

Kinsarvik, 22. juni 2018
Odda Revisjon AS

Terje S. Bråvoll
Registrert revisor

MEDLEM AV DEN NORSKE REVISORFORENING




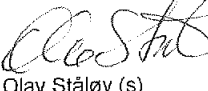
O. L. STÅLØY AS

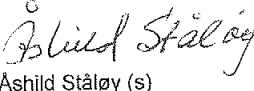
Balanse pr. 31.12.2017

	Note	31.12.2017	31.12.2016
GJELD			
LANGSIKTIG GJELD			
Avsetning for forpliktelser			
Utsatt skatt	4	0	168 312
Sum avsetning for forpliktelser		0	168 312
SUM LANGSIKTIG GJELD		0	168 312
KORTSIKTIG GJELD			
Leverandørgjeld		0	449 490
Skyldig offentlige avgifter		292 935	0
Utbytte	5	0	6 448 750
Kortsiktig gjeld til konsernselskap	3	10 944 653	2 303 120
SUM KORTSIKTIG GJELD		11 237 588	9 201 360
SUM GJELD		11 237 588	9 369 672
SUM EGENKAPITAL OG GJELD		10 281 689	140 295 599

Radøy, den 22/6-18


Lasse Ståløy (s)
Styreleder


Olav Ståløy (s)
Styremedlem


Åshild Ståløy (s)
Styremedlem



O. L. STÅLØY AS

Resultatregnskap

	Note	2017	2016
DRIFTSINNTEKTER OG DRIFTSKOSTNADER			
Driftsinntekter			
Annen driftsinntekt		601 394	1 433 872
Sum driftsinntekter		601 394	1 433 872
Driftskostnader			
Avskrivning på varige driftsmidler	1	203 038	229 120
Nedskrivning på varige driftsmidler	1	0	512 500
Annen driftskostnad	2	2 574 736	114 616
Sum driftskostnader		2 777 775	856 236
DRIFTSRESULTAT		(2 176 381)	577 636
FINANSINNTEKTER OG FINANSKOSTNADER			
Finansinntekter			
Inntekt på investering i datterselskap	3	0	910 000
Annen renteinntekt	3	0	746 905
Annen finansinntekt		0	42 789
Sum finansinntekter		0	1 699 694
Finanskostnader			
Annen rentekostnad		0	70 340
Annen finanskostnad		0	279 949
Sum finanskostnader		0	350 289
NETTO FINANSPOSTER		0	1 349 404
ORDINÆRT RES. FØR SKATTEKOSTNAD		(2 176 381)	1 927 040
Skattekostnad på ordinært resultat	4	(516 188)	312 572
ORDINÆRT RESULTAT		(1 660 193)	1 614 468
ARSRESULTAT		(1 660 193)	1 614 468
OVERF. OG DISPONERINGER			
Avsatt til ordinært utbytte	5	0	6 448 750
Mottatt konsernbidrag	3	206 619	0
Overføringer annen egenkapital	5	(14 511)	(4 834 282)
Fremføring av udekket tap	5	(1 852 301)	0
SUM OVERFØRINGER OG DISPONERINGER		(1 660 193)	1 614 468



O. L. STÅLØY AS

Balanse pr. 31.12.2017

	Note	31.12.2017	31.12.2016
EIENDELER			
ANLEGGSMIDLER			
Immaterielle eiendeler			
Utsatt skattefordel	4	141 257	0
Sum immaterielle eiendeler		141 257	0
Varige driftsmidler			
Tomter, bygninger og annen fast eiendom	1	9 147 528	11 693 107
Maskiner og anlegg	1	57 170	0
Skip, rigger, fly og lignende	1	0	2 000 000
Driftsløsøre, inventar, verktøy, kontorm.	1	14 680	18 800
Sum varige driftsmidler		9 219 378	13 711 907
Finansielle anleggsmidler			
Investeringer i foretak i samme konsern	3	0	29 521 899
Investeringer i tilknyttet selskap	3	0	155 500
Investeringer i aksjer og andeler	3	26 840	0
Sum finansielle anleggsmidler		26 840	29 677 399
SUM ANLEGGSMIDLER		9 387 475	43 389 306
OMLØPSMIDLER			
Fordringer			
Kundefordringer		0	60 275
Fordringer på konsernselskap	3	894 214	13 000 000
Andre fordringer		0	515 330
Sum fordringer		894 214	13 575 605
Investeringer			
Markedsbaserte aksjer		0	1
Markedsbaserte obligasjoner		0	63 217 043
Sum investeringer		0	63 217 044
Bankinnskudd, kontanter o.l.		0	20 113 644
SUM OMLØPSMIDLER		894 214	96 906 293
SUM EIENDELER		10 281 689	140 295 599
EGENKAPITAL OG GJELD			
EGENKAPITAL			
Innskutt egenkapital			
Selskapskapital (670 aksjer a kr. 44,776)	5,6	30 000	6 700 000
Overkurs	5	5 489	5 489
Annen innskutt egenkapital		860 913	0
Sum innskutt egenkapital		896 402	6 705 489
Opptjent egenkapital			
Annen egenkapital	5	0	124 220 438
Udekket tap	5	(1 852 301)	0
Sum opptjent egenkapital		(1 852 301)	124 220 438
SUM EGENKAPITAL		(955 899)	130 925 927



O. L. STÅLØY AS

Balanse pr. 31.12.2017

	Note	31.12.2017	31.12.2016
GJELD			
LANGSIKTIG GJELD			
Avsetning for forpliktelser			
Utsatt skatt	4	0	168 312
Sum avsetning for forpliktelser		0	168 312
SUM LANGSIKTIG GJELD		0	168 312
KORTSIKTIG GJELD			
Leverandørgjeld		0	449 490
Skyldig offentlige avgifter		292 935	0
Utbytte	5	0	6 448 750
Kortsiktig gjeld til konsernselskap	3	10 944 653	2 303 120
SUM KORTSIKTIG GJELD		11 237 588	9 201 360
SUM GJELD		11 237 588	9 369 672
SUM EGENKAPITAL OG GJELD		10 281 689	140 295 599

Radøy, den

Lasse Ståløy (s)
Styreleder

Olav Ståløy (s)
Styremedlem

Åshild Ståløy (s)
Styremedlem



**Årsregnskap 2017
for
O. L. STÅLØY AS**

Foretaksnr. 989214977