



## ÅRSREGNSKAPET FOR REGNSKAPSÅRET 2021 - GENERELL INFORMASJON

### Enheten

Organisasjonsnummer: 914 369 169  
Organisasjonsform: Aksjeselskap  
Foretaksnavn: SKAAR OMSORG AS  
Forretningsadresse: Vestsidveien 101  
3404 LIER

### Regnskapsår

Årsregnskapets periode: 01.01.2021 - 31.12.2021

### Konsern

Mørselskap i konsern: Ja  
Konsernregnskap lagt ved: Ja

### Regnskapsregler

Regler for små foretak benyttet: Nei  
Benyttet ved utarbeidelsen av årsregnskapet til selskapet: Regnskapslovens alminnelige regler  
Benyttet ved utarbeidelsen av årsregnskapet til konsernet: Regnskapslovens alminnelige regler

### Årsregnskapet fastsatt av kompetent organ

Bekreftet av representant for selskapet: Christian Wessel  
Dato for fastsettelse av årsregnskapet: 16.06.2022

### Grunnlag for avgivelse

År 2021: Årsregnskapet er elektronisk innlevert  
År 2020: Tall er hentet fra elektronisk innlevert årsregnskap fra 2021

*Det er ikke krav til at årsregnskapet m.v. som sendes til Regnskapsregisteret er undertegnet. Kontrollen på at dette er utført ligger hos revisor/enhetens øverste organ. Sikkerheten ivaretas ved at innsender har rolle/rettighet for innsending av årsregnskapet via Altinn, og ved at det bekreftes at årsregnskapet er fastsatt av kompetent organ.*

Brønnøysundregistrene, 02.08.2023



## Resultatregnskap

Beløp i: NOK	Note	2021	2020
<b>RESULTATREGNSKAP</b>			
<b>Inntekter</b>			
Salgsinntekt	3	12 683 148	9 660 243
<b>Sum inntekter</b>		<b>12 683 148</b>	<b>9 660 243</b>
<b>Kostnader</b>			
Varekostnad		414 591	528 776
Lønnskostnad	4,5	8 856 594	7 236 059
Avskrivning på varige driftsmidler og immaterielle eiendeler	6,7	130 112	125 252
Annen driftskostnad	4	3 786 804	2 961 478
<b>Sum kostnader</b>		<b>13 188 101</b>	<b>10 851 565</b>
<b>Driftsresultat</b>		<b>-504 953</b>	<b>-1 191 322</b>
<b>Finansinntekter og finanskostnader</b>			
Inntekt på investering i datterselskap og tilknyttet selskap	8	0	1 398 967
Annen finansinntekt		202 848	192 942
<b>Sum finansinntekter</b>		<b>202 848</b>	<b>1 591 909</b>
Annen finanskostnad		282 449	629 598
<b>Sum finanskostnader</b>		<b>282 449</b>	<b>629 598</b>
<b>Netto finans</b>		<b>-79 601</b>	<b>962 311</b>
<b>Ordinært resultat før skattekostnad</b>		<b>-584 554</b>	<b>-229 011</b>
Skattekostnad på ordinært resultat	13	-48 180	-50 319
<b>Ordinært resultat etter skattekostnad</b>		<b>-536 374</b>	<b>-178 692</b>
<b>Årsresultat</b>		<b>-536 374</b>	<b>-178 692</b>



## Balanse

Beløp i: NOK	Note	2021	2020
<b>BALANSE - EIENDELER</b>			
<b>Anleggsmidler</b>			
<b>Immaterielle eiendeler</b>			
<b>Varige driftsmidler</b>			
Driftsløsøre, inventar, verktøy, kontormaskiner og lignende	7,12	419 599	501 096
<b>Sum varige driftsmidler</b>		<b>419 599</b>	<b>501 096</b>
<b>Finansielle anleggsmidler</b>			
Investering i datterselskap	8,12	30 378 776	30 378 776
Investeringer i aksjer og andeler		0	30 000
Andre langsiktige fordringer	11	1 351 250	0
<b>Sum finansielle anleggsmidler</b>		<b>31 730 026</b>	<b>30 408 776</b>
<b>Sum anleggsmidler</b>		<b>32 149 625</b>	<b>30 909 872</b>
<b>Omløpsmidler</b>			
<b>Varer</b>			
<b>Fordringer</b>			
Kundefordringer	12	123 856	215 297
Andre fordringer	9	46 657 733	35 967 028
<b>Sum fordringer</b>		<b>46 781 589</b>	<b>36 182 325</b>
<b>Bankinnskudd, kontanter og lignende</b>			
Bankinnskudd, kontanter og lignende	2	281 894	279 671
<b>Sum bankinnskudd, kontanter og lignende</b>		<b>281 894</b>	<b>279 671</b>
<b>Sum omløpsmidler</b>		<b>47 063 483</b>	<b>36 461 996</b>
<b>SUM EIENDELER</b>		<b>79 213 108</b>	<b>67 371 868</b>

## BALANSE - EGENKAPITAL OG GJELD

### Egenkapital



## Balanse

Beløp i: NOK	Note	2021	2020
<b>Innskutt egenkapital</b>			
Selskapskapital	14,15	74 360	74 360
Overkurs	14	21 329 940	21 329 940
Annen innskutt egenkapital	14	-5 000	-5 000
<b>Sum innskutt egenkapital</b>		<b>21 399 300</b>	<b>21 399 300</b>
<b>Opptjent egenkapital</b>			
Annen egenkapital	14	-2 237 364	-1 700 989
<b>Sum opptjent egenkapital</b>		<b>-2 237 364</b>	<b>-1 700 989</b>
<b>Sum egenkapital</b>		<b>19 161 936</b>	<b>19 698 311</b>
<b>Gjeld</b>			
<b>Langsiktig gjeld</b>			
Utsatt skatt	13	0	48 180
<b>Sum avsetninger for forpliktelser</b>		<b>0</b>	<b>48 180</b>
<b>Annen langsiktig gjeld</b>			
Gjeld til kredittinstitusjoner	11,12	233 125	357 379
<b>Sum annen langsiktig gjeld</b>		<b>233 125</b>	<b>357 379</b>
<b>Sum langsiktig gjeld</b>		<b>233 125</b>	<b>405 559</b>
<b>Kortsiktig gjeld</b>			
Gjeld til kredittinstitusjoner	2,12	19 856 985	24 684 968
Leverandørgjeld		434 281	201 119
Skyldige offentlige avgifter	2	846 031	1 065 079
Annen kortsiktig gjeld	9	38 680 750	21 316 832
<b>Sum kortsiktig gjeld</b>		<b>59 818 047</b>	<b>47 267 998</b>
<b>Sum gjeld</b>		<b>60 051 172</b>	<b>47 673 557</b>
<b>SUM EGENKAPITAL OG GJELD</b>		<b>79 213 108</b>	<b>67 371 868</b>



## Konsernets resultatregnskap

Beløp i: NOK	Note	2021	2020
<b>RESULTATREGNSKAP</b>			
<b>Inntekter</b>			
Salgsinntekt	3	239 662 749	218 538 370
<b>Sum inntekter</b>		<b>239 662 749</b>	<b>218 538 370</b>
<b>Kostnader</b>			
Varekostnad		12 182 030	12 576 450
Lønnskostnad	4,5	175 251 770	161 386 087
Avskrivning på varige driftsmidler og immaterielle eiendeler	6,7	7 085 706	5 820 953
Annen driftskostnad	4	43 825 759	32 848 136
<b>Sum kostnader</b>		<b>238 345 265</b>	<b>212 631 626</b>
<b>Driftsresultat</b>		<b>1 317 484</b>	<b>5 906 744</b>
<b>Finansinntekter og finanskostnader</b>			
Inntekt på investering i datterselskap og tilknyttet selskap	8	0	0
Gevinst ved salg av aksjer		172 762	0
Annen finansinntekt		214 278	211 922
<b>Sum finansinntekter</b>		<b>387 040</b>	<b>211 922</b>
Annen finanskostnad		1 027 365	940 987
<b>Sum finanskostnader</b>		<b>1 027 365</b>	<b>940 987</b>
<b>Netto finans</b>		<b>-640 325</b>	<b>-729 065</b>
<b>Ordinært resultat før skattekostnad</b>		<b>677 159</b>	<b>5 177 679</b>
Skattekostnad på ordinært resultat	13	370 308	1 367 864
<b>Ordinært resultat etter skattekostnad</b>		<b>306 851</b>	<b>3 809 815</b>
<b>Årsresultat</b>		<b>306 851</b>	<b>3 809 815</b>



### Konsernets balanse

Beløp i: NOK	Note	2021	2020
<b>BALANSE - EIENDELER</b>			
<b>Anleggsmidler</b>			
<b>Immaterielle eiendeler</b>			
Utsatt skattefordel	13	0	0
Goodwill	6	6 892 718	8 117 063
<b>Sum immaterielle eiendeler</b>		<b>6 892 718</b>	<b>8 117 063</b>
<b>Varige driftsmidler</b>			
Tomter, bygninger og annen fast eiendom	7	1 387 194	1 535 173
Driftsløsøre, inventar, verktøy, kontormaskiner og lignende	7,12	61 893 743	61 067 986
<b>Sum varige driftsmidler</b>		<b>63 280 937</b>	<b>62 603 159</b>
<b>Finansielle anleggsmidler</b>			
Investering i datterselskap	8,12	0	0
Investeringer i aksjer og andeler		30 000	30 000
Andre langsiktige fordringer	11	1 796 067	434 246
<b>Sum finansielle anleggsmidler</b>		<b>1 826 067</b>	<b>464 246</b>
<b>Sum anleggsmidler</b>		<b>71 999 722</b>	<b>71 184 468</b>
<b>Omløpsmidler</b>			
<b>Varer</b>			
Varer		150 000	150 000
<b>Sum varer</b>		<b>150 000</b>	<b>150 000</b>
<b>Fordringer</b>			
Kundefordringer	12	21 184 365	19 384 881
Andre fordringer	9	11 398 751	16 270 643
<b>Sum fordringer</b>		<b>32 583 116</b>	<b>35 655 524</b>
<b>Investeringer</b>			
Markedsbaserte aksjer		0	420 543
<b>Sum investeringer</b>		<b>0</b>	<b>420 543</b>
<b>Bankinnskudd, kontanter og lignende</b>			
Bankinnskudd, kontanter og lignende	2	5 848 960	5 415 793



## Konsernets balanse

Beløp i: NOK	Note	2021	2020
Sum bankinnskudd, kontanter og lignende		5 848 960	5 415 793
Sum omløpsmidler		38 582 076	41 641 860
<b>SUM EIENDELER</b>		<b>110 581 798</b>	<b>112 826 328</b>

## BALANSE - EGENKAPITAL OG GJELD

### Egenkapital

#### Innskutt egenkapital

Selskapskapital	14,15	74 360	74 360
Overkurs	14	21 329 940	21 329 940
Annen innskutt egenkapital	14	-5 000	-5 000
<b>Sum innskutt egenkapital</b>		<b>21 399 300</b>	<b>21 399 300</b>

#### Opptjent egenkapital

Annen egenkapital	14	-5 088 753	-5 395 605
<b>Sum opptjent egenkapital</b>		<b>-5 088 753</b>	<b>-5 395 605</b>

#### Sum egenkapital

**16 310 547**                      **16 003 695**

### Gjeld

#### Langsiktig gjeld

Utsatt skatt	13	458 497	88 189
Pensjonsforpliktelse	5	1 042 927	792 969
<b>Sum avsetninger for forpliktelser</b>		<b>1 501 424</b>	<b>881 158</b>

#### Annen langsiktig gjeld

Gjeld til kredittinstitusjoner	11,12	1 983 132	2 808 745
Øvrig langsiktig gjeld		14 770 000	14 770 000
<b>Sum annen langsiktig gjeld</b>		<b>16 753 132</b>	<b>17 578 745</b>

#### Sum langsiktig gjeld

**18 254 556**                      **18 459 903**

#### Kortsiktig gjeld

Gjeld til kredittinstitusjoner	2,12	19 867 855	24 691 292
Leverandørgjeld		5 731 241	8 438 258
Betalbar skatt	13	0	1 613 322



## Konsernets balanse

<b>Beløp i: NOK</b>	<b>Note</b>	<b>2021</b>	<b>2020</b>
Skyldige offentlige avgifter	2	10 658 196	10 192 638
Annen kortsiktig gjeld	9	39 759 403	33 427 219
<b>Sum kortsiktig gjeld</b>		<b>76 016 695</b>	<b>78 362 729</b>
<b>Sum gjeld</b>		<b>94 271 251</b>	<b>96 822 632</b>
<b>SUM EGENKAPITAL OG GJELD</b>		<b>110 581 798</b>	<b>112 826 327</b>



## Brønnøysundregistrene

### ÅRSREGNSKAP FOR REGNSKAPSÅRET 2021 - GENERELL INFORMASJON

Journalnummer: 2022 844773

#### Enheten

Organisasjonsnummer: 914 369 169  
Organisasjonsform: Aksjeselskap  
Foretaksnavn: SKAAR OMSORG AS  
Forretningsadresse: Modumveien 28  
3410 SYLLING

#### Regnskapsår

Årsregnskapets periode: 01.01.2021 - 31.12.2021

#### Konsern

Morselskap i konsern: Ja  
Konsernregnskap lagt ved: Ja

#### Regnskapsregler

Regler for små foretak benyttet: Nei  
Benyttet ved utarbeidelsen av  
årsregnskapet til selskapet: Regnskapslovens alminnelige regler  
Benyttet ved utarbeidelsen av  
årsregnskapet til konsernet: Regnskapslovens alminnelige regler

#### Årsregnskapet fastsatt av kompetent organ

Bekreftet av representant for selskapet: Christian Wessel  
Dato for fastsettelse av årsregnskapet: 16.06.2022

#### Grunnlag for avgivelse

År 2021: Årsregnskap er elektronisk innlevert.  
År 2020: Tall er hentet fra elektronisk innlevert årsregnskap fra 2021.

*Det er ikke krav til at årsregnskapet m.v. som sendes til Regnskapsregisteret er undertegnet. Kontrollen på at dette er utført ligger hos revisor/enhetens øverste organ. Sikkerheten ivaretas ved at innsender har rolle/rettighet for innsending av årsregnskapet via Altinn, og ved at det bekreftes at årsregnskapet er fastsatt av kompetent organ.*

Brønnøysundregistrene, 13.08.2022



Organisasjonsnr: 914 369 169  
SKAAR OMSORG AS

## RESULTATREGNSKAP

<b>Beløp i: NOK</b>	<b>Note</b>	<b>2021</b>	<b>2020</b>
<b>RESULTATREGNSKAP</b>			
<b>Inntekter</b>			
Salgsinntekt	3	12 683 148	9 660 243
<b>Sum inntekter</b>		<b>12 683 148</b>	<b>9 660 243</b>
<b>Kostnader</b>			
Varekostnad		414 591	528 776
Lønnskostnad	4,5	8 856 594	7 236 059
Avskrivning på varige driftsmidler og immaterielle eiendeler	6,7	130 112	125 252
Annen driftskostnad	4	3 786 804	2 961 478
<b>Sum kostnader</b>		<b>13 188 101</b>	<b>10 851 565</b>
<b>Driftsresultat</b>		<b>-504 953</b>	<b>-1 191 322</b>
<b>Finansinntekter og finanskostnader</b>			
Inntekt på investering i datterselskap og tilknyttet selskap	8	0	1 398 967
Annen finansinntekt		202 848	192 942
<b>Sum finansinntekter</b>		<b>202 848</b>	<b>1 591 909</b>
Annen finanskostnad		282 449	629 598
<b>Sum finanskostnader</b>		<b>282 449</b>	<b>629 598</b>
<b>Netto finans</b>		<b>-79 601</b>	<b>962 311</b>
<b>Ordinært resultat før skattekostnad</b>		<b>-584 554</b>	<b>-229 011</b>
Skattekostnad på ordinært resultat	13	-48 180	-50 319
<b>Ordinært resultat etter skattekostnad</b>		<b>-536 374</b>	<b>-178 692</b>
<b>Årsresultat</b>		<b>-536 374</b>	<b>-178 692</b>



Organisasjonsnr: 914 369 169  
SKAAR OMSORG AS

## BALANSE

Beløp i: NOK Note 2021 2020

### BALANSE - EIENDELER

#### Anleggsmidler

##### Immaterielle eiendeler

#### Varige driftsmidler

Driftsløsøre, inventar,  
verktøy, kontormaskiner

og lignende

7,12

419 599

501 096

Sum varige driftsmidler

419 599

501 096

#### Finansielle anleggsmidler

Investering i datterselskap

8,12

30 378 776

30 378 776

Investeringer i aksjer og

andeler

0

30 000

Andre langsiktige

fordringer

11

1 351 250

0

Sum finansielle

anleggsmidler

31 730 026

30 408 776

Sum anleggsmidler

32 149 625

30 909 872

#### Omløpsmidler

##### Varer

#### Fordringer

Kundefordringer

12

123 856

215 297

Andre fordringer

9

46 657 733

35 967 028

Sum fordringer

46 781 589

36 182 325

#### Bankinnskudd, kontanter og lignende

Bankinnskudd, kontanter

og lignende

2

281 894

279 671

Sum bankinnskudd,

kontanter og lignende

281 894

279 671

Sum omløpsmidler

47 063 483

36 461 996

SUM EIENDELER

79 213 108

67 371 868

### BALANSE - EGENKAPITAL OG GJELD

#### Egenkapital

##### Innskutt egenkapital

Selskapskapital

14,15

74 360

74 360

Overkurs

14

21 329 940

21 329 940

Annen innskutt egenkapital

14

-5 000

-5 000



<b>Sum innskutt egenkapital</b>		<b>21 399 300</b>	<b>21 399 300</b>
<b>Opptjent egenkapital</b>			
Annen egenkapital	14	-2 237 364	-1 700 989
<b>Sum opptjent egenkapital</b>		<b>-2 237 364</b>	<b>-1 700 989</b>
<b>Sum egenkapital</b>		<b>19 161 936</b>	<b>19 698 311</b>
<b>Gjeld</b>			
<b>Langsiktig gjeld</b>			
Utsatt skatt	13	0	48 180
<b>Sum avsetninger for forpliktelser</b>		<b>0</b>	<b>48 180</b>
<b>Annen langsiktig gjeld</b>			
Gjeld til kredittinstitusjoner	11,12	233 125	357 379
<b>Sum annen langsiktig gjeld</b>		<b>233 125</b>	<b>357 379</b>
<b>Sum langsiktig gjeld</b>		<b>233 125</b>	<b>405 559</b>
<b>Kortsiktig gjeld</b>			
Gjeld til kredittinstitusjoner	2,12	19 856 985	24 684 968
Leverandørgjeld		434 281	201 119
Skyldige offentlige avgifter	2	846 031	1 065 079
Annen kortsiktig gjeld	9	38 680 750	21 316 832
<b>Sum kortsiktig gjeld</b>		<b>59 818 047</b>	<b>47 267 998</b>
<b>Sum gjeld</b>		<b>60 051 172</b>	<b>47 673 557</b>
<b>SUM EGENKAPITAL OG GJELD</b>		<b>79 213 108</b>	<b>67 371 868</b>



Organisasjonsnr: 914 369 169  
SKAAR OMSORG AS

## KONSERNRESULTATREGNSKAP

<b>Beløp i: NOK</b>	<b>Note</b>	<b>2021</b>	<b>2020</b>
<b>RESULTATREGNSKAP</b>			
<b>Inntekter</b>			
Salgsinntekt	3	239 662 749	218 538 370
<b>Sum inntekter</b>		<b>239 662 749</b>	<b>218 538 370</b>
<b>Kostnader</b>			
Varekostnad		12 182 030	12 576 450
Lønnskostnad	4,5	175 251 770	161 386 087
Avskrivning på varige driftsmidler og immaterielle eiendeler	6,7	7 085 706	5 820 953
Annen driftskostnad	4	43 825 759	32 848 136
<b>Sum kostnader</b>		<b>238 345 265</b>	<b>212 631 626</b>
<b>Driftsresultat</b>		<b>1 317 484</b>	<b>5 906 744</b>
<b>Finansinntekter og finanskostnader</b>			
Inntekt på investering i datterselskap og tilknyttet selskap	8	0	0
Gevinst ved salg av aksjer		172 762	0
Annen finansinntekt		214 278	211 922
<b>Sum finansinntekter</b>		<b>387 040</b>	<b>211 922</b>
Annen finanskostnad		1 027 365	940 987
<b>Sum finanskostnader</b>		<b>1 027 365</b>	<b>940 987</b>
<b>Netto finans</b>		<b>-640 325</b>	<b>-729 065</b>
<b>Ordinært resultat før skattekostnad</b>			
Skattekostnad på ordinært resultat	13	370 308	1 367 864
<b>Ordinært resultat etter skattekostnad</b>		<b>306 851</b>	<b>3 809 815</b>
<b>Årsresultat</b>		<b>306 851</b>	<b>3 809 815</b>



Organisasjonsnr: 914 369 169  
SKAAR OMSORG AS

## KONSERNBALANSE

<b>Beløp i: NOK</b>	<b>Note</b>	<b>2021</b>	<b>2020</b>
<b>BALANSE - EIENDELER</b>			
<b>Anleggsmidler</b>			
<b>Immaterielle eiendeler</b>			
Utsatt skattefordel	13	0	0
Goodwill	6	6 892 718	8 117 063
<b>Sum immaterielle eiendeler</b>		<b>6 892 718</b>	<b>8 117 063</b>
<b>Varige driftsmidler</b>			
Tomter, bygninger og annen fast eiendom	7	1 387 194	1 535 173
Driftsløsøre, inventar, verktøy, kontormaskiner og lignende	7,12	61 893 743	61 067 986
<b>Sum varige driftsmidler</b>		<b>63 280 937</b>	<b>62 603 159</b>
<b>Finansielle anleggsmidler</b>			
Investering i datterselskap	8,12	0	0
Investeringer i aksjer og andeler		30 000	30 000
Andre langsiktige fordringer	11	1 796 067	434 246
<b>Sum finansielle anleggsmidler</b>		<b>1 826 067</b>	<b>464 246</b>
<b>Sum anleggsmidler</b>		<b>71 999 722</b>	<b>71 184 468</b>
<b>Omløpsmidler</b>			
<b>Varer</b>			
Varer		150 000	150 000
<b>Sum varer</b>		<b>150 000</b>	<b>150 000</b>
<b>Fordringer</b>			
Kundefordringer	12	21 184 365	19 384 881
Andre fordringer	9	11 398 751	16 270 643
<b>Sum fordringer</b>		<b>32 583 116</b>	<b>35 655 524</b>
<b>Investeringer</b>			
Markedsbaserte aksjer		0	420 543
<b>Sum investeringer</b>		<b>0</b>	<b>420 543</b>
<b>Bankinnskudd, kontanter og lignende</b>			
Bankinnskudd, kontanter og lignende	2	5 848 960	5 415 793
<b>Sum bankinnskudd, kontanter og lignende</b>		<b>5 848 960</b>	<b>5 415 793</b>
<b>Sum omløpsmidler</b>		<b>38 582 076</b>	<b>41 641 860</b>



<b>SUM EIENDELER</b>		<b>110 581 798</b>	<b>112 826 328</b>
<b>BALANSE - EGENKAPITAL OG GJELD</b>			
<b>Egenkapital</b>			
<b>Innskutt egenkapital</b>			
Selskapskapital	14,15	74 360	74 360
Overkurs	14	21 329 940	21 329 940
Annen innskutt egenkapital	14	-5 000	-5 000
<b>Sum innskutt egenkapital</b>		<b>21 399 300</b>	<b>21 399 300</b>
<b>Opptjent egenkapital</b>			
Annen egenkapital	14	-5 088 753	-5 395 605
<b>Sum opptjent egenkapital</b>		<b>-5 088 753</b>	<b>-5 395 605</b>
<b>Sum egenkapital</b>		<b>16 310 547</b>	<b>16 003 695</b>
<b>Gjeld</b>			
<b>Langsiktig gjeld</b>			
Utsatt skatt	13	458 497	88 189
Pensjonsforpliktelse	5	1 042 927	792 969
<b>Sum avsetninger for forpliktelses</b>		<b>1 501 424</b>	<b>881 158</b>
<b>Annen langsiktig gjeld</b>			
Gjeld til kredittinstitusjoner	11,12	1 983 132	2 808 745
Øvrig langsiktig gjeld		14 770 000	14 770 000
<b>Sum annen langsiktig gjeld</b>		<b>16 753 132</b>	<b>17 578 745</b>
<b>Sum langsiktig gjeld</b>		<b>18 254 556</b>	<b>18 459 903</b>
<b>Kortsiktig gjeld</b>			
Gjeld til kredittinstitusjoner	2,12	19 867 855	24 691 292
Leverandørgjeld		5 731 241	8 438 258
Betalbar skatt	13	0	1 613 322
Skyldige offentlige avgifter	2	10 658 196	10 192 638
Annen kortsiktig gjeld	9	39 759 403	33 427 219
<b>Sum kortsiktig gjeld</b>		<b>76 016 695</b>	<b>78 362 729</b>
<b>Sum gjeld</b>		<b>94 271 251</b>	<b>96 822 632</b>
<b>SUM EGENKAPITAL OG GJELD</b>		<b>110 581 798</b>	<b>112 826 327</b>



Organisasjonsnr: 914 369 169  
SKAAR OMSORG AS

NOTEOPPLYSNINGER - SELSKAP - alle poster oppgitt i hele tall

## Note

1

### Regnskapsprinsipper

Årsregnskapet er satt opp i samsvar med regnskapslovens bestemmelser og god regnskapsskikk. Konsolidering Konsernregnskapet omfatter morselskapet Skaar Omsorg AS, datterselskaper og selskaper Skaar Omsorg AS har bestemmende innflytelse over. Bestemmende innflytelse oppnås normalt når konsernet eier mer enn 50 % av aksjene i selskapet, og konsernet er i stand til å utøve faktisk kontroll over selskapet. Se for øvrig note 8. Minoritetsinteresser inngår i konsernets egenkapital. Konsernregnskapet er utarbeidet som om konsernet var en økonomisk enhet. Transaksjoner og mellomværende mellom selskapene i konsernet er eliminert. Konsernregnskapet er utarbeidet etter ensartede prinsipper, ved at datterselskapet følger de samme regnskapsprinsipper som morselskapet. Oppkjøpsmetoden benyttes ved regnskapsføring av virksomhetssammenslutninger. Selskaper som er kjøpt eller solgt i løpet av året inkluderes i konsernregnskapet fra det tidspunktet kontroll oppnås og inntil kontroll opphører. Tilknyttede selskaper er enheter hvor konsernet har betydelig (men ikke bestemmende) innflytelse, over den finansielle og operasjonelle styringen (normalt ved eierandel på mellom 20 % og 50 %). Konsernregnskapet inkluderer konsernets andel av resultat fra tilknyttede selskaper regnskapsført etter egenkapitalmetoden fra det tidspunktet betydelig innflytelse oppnås og inntil slik innflytelse opphører. Når konsernets tapsandel overstiger investeringen i et tilknyttet selskap, reduseres konsernets balanseførte verdi til null og ytterligere tap regnskapsføres ikke med mindre konsernet har en forpliktelse til å dekke dette tapet. Datterselskap Datterselskapene vurderes etter kostmetoden i selskapsregnskapet. Investeringen er vurdert til anskaffelseskost for aksjene med mindre nedskrivning har vært nødvendig. Det er foretatt nedskrivning til virkelig verdi når verdifall skyldes årsaker som ikke kan antas å være forbigående og det må anses nødvendig etter god regnskapsskikk. Nedskrivninger er reversert når grunnlaget for nedskrivning ikke lenger er til stede. Utbytte og andre utdelinger er inntektsført samme år som det er avsatt i datterselskapet. Overstiger utbytte andel av tilbakeholdt resultat etter kjøpet, representerer den overskytende del tilbakebetaling av investert kapital, og utdelingene er fratrukket investeringens verdi i balansen. Salgsinntekter Inntektsføring ved salg av varer skjer på leveringstidspunktet. Tjenester inntektsføres i takt med utførelsen. Andelen av salgsinntekter som knytter seg til fremtidige servicetelser balanseføres som uopptjent inntekt ved salget, og inntektsføres deretter i takt med levering av ytelsene. Klassifisering og vurdering av balanseposter Omløpsmidler og kortsiktig gjeld omfatter poster som forfaller til betaling innen ett år etter balansedagen, samt poster som knytter seg til varekretsløpet. Øvrige poster er klassifisert som anleggsmiddel/langsiktig gjeld. Omløpsmidler vurderes til laveste av anskaffelseskost og virkelig verdi. Kortsiktig gjeld balanseføres til nominelt beløp på etableringstidspunktet. Anleggsmidler vurderes til anskaffelseskost, men nedskrives til virkelig verdi ved verdifall som ikke forventes å være forbigående. Anleggsmidler med begrenset økonomisk levetid avskrives planmessig. Langsiktig gjeld balanseføres til nominelt beløp på etableringstidspunktet. Fordringer Kundefordringer og andre fordringer er oppført i balansen til pålydende etter fradrag for avsetning til forventet tap. Avsetning til tap gjøres på grunnlag av individuelle vurderinger av de enkelte fordringene. I tillegg gjøres det for øvrige kundefordringer en uspesifisert avsetning for å dekke antatt tap. Varebeholdninger Lager av innkjøpte varer er verdsatt til



laveste av anskaffelseskost og virkelig verdi. Anskaffelseskost vurderes etter FIFO- prinsippet. Egentilvirkede ferdigvarer og varer under tilvirkning er vurdert til full tilvirkningskost. Det foretas nedskrivning for påregnelig ukurans. Varige driftsmidler Varige driftsmidler balanseføres og avskrives over driftsmidlets forventede økonomiske levetid. Direkte vedlikehold av driftsmidler kostnadsføres løpende under driftskostnader, mens påkostninger eller forbedringer tillegges driftsmidlets kostpris og avskrives i takt med driftsmidlet. Dersom gjenvinnbart beløp av driftsmiddelet er lavere enn balanseført verdi foretas nedskrivning til gjenvinnbart beløp. Gjenvinnbart beløp er det høyeste av netto salgsverdi og verdi i bruk. Verdi i bruk er nåverdien av de fremtidige kontantstrømmene som eiendelen vil generere. Pensjonsplaner Ved innskuddsplaner betaler selskapet innskudd til et forsikringsselskap. Selskapet har ingen ytterligere betalingsforpliktelse etter at innskuddene er betalt. Innskuddene regnskapsføres som en lønnskostnad. Skatter Skattekostnaden i resultatregnskapet omfatter både periodens betalbare skatt og endring i utsatt skatt. Utsatt skatt/skattefordel er beregnet med 22 % på grunnlag av de midlertidige forskjeller som eksisterer mellom regnskapsmessige og skattemessige verdier, samt ligningsmessig underskudd til fremføring ved utgangen av regnskapsåret. Skatteøkende og skattereduserende midlertidige forskjeller som reverserer eller kan reversere i samme periode er utlignet og nettoført. Netto utsatt skattefordel balanseføres i den grad det er sannsynlig at denne kan bli nyttiggjort. Betalbar skatt og utsatt skatt er regnskapsført direkte mot egenkapitalen i den grad skattepostene relaterer seg til egenkapitaltransaksjoner. Kontantstrømpoppstilling Kontantstrømpoppstillingen er utarbeidet etter den indirekte metode. Kontanter og kontantekvivalenter omfatter kontanter, bankinnskudd og andre kortsiktige, likvide plasseringer. Bruk av estimater Ledelsen har brukt estimater og forutsetninger som har påvirket resultatregnskapet og verdsettelsen av eiendeler og gjeld, samt usikre eiendeler og forpliktelser på balansedagen under utarbeidelsen av årsregnskapet i henhold til god regnskapsskikk.

#### Note

4

#### Antall årsverk i regnskapsåret

6.00

#### Note

4

#### Spesifisering av resultatregnskapet

##### Lønnskostnader

<u>Lønn</u>	<u>Årets</u>	<u>Fjorårets</u>
	7438100.00	5939318.00
<u>Folketrygdavgift</u>	<u>Årets</u>	<u>Fjorårets</u>
	873410.00	867723.00
<u>Pensjonskostnader</u>	<u>Årets</u>	<u>Fjorårets</u>
	447667.00	403393.00
<u>Andre ytelser</u>	<u>Årets</u>	<u>Fjorårets</u>
	97416.00	25625.00
<u>Sum lønnskostnader</u>	<u>Årets</u>	<u>Fjorårets</u>
	8856593.00	7236059.00

#### Note



## Ekstraordinære inntekter og kostnader

Sum Beløp

Balanseført verdi 31.12. Varige driftsmidler Immaterielle eiend.

## Konsernregnskap

Morselskapet sitt navn

Forretningskontor for morselskapet

Begrunnelse for at datterselskap er utelatt fra konsolideringen

Konsern, tilknyttet selskap m.v. - fordringer og gjeld

### Fordringer

<u>Samlet beløp - foretak i samme konsern</u>	<u>Årets</u>	<u>Fjorårets</u>
	40244656.00	25664349.00

<u>Samlet beløp - tilknyttet selskap</u>	<u>Årets</u>	<u>Fjorårets</u>
--	--------------	------------------

<u>Samlet beløp - foretak i samme konsern</u>	<u>Årets</u>	<u>Fjorårets</u>
---	--------------	------------------

### Kortsiktig gjeld

<u>Samlet beløp - foretak i samme konsern</u>	<u>Årets</u>	<u>Fjorårets</u>
	36515972.00	19224825.00

<u>Samlet beløp - felles kontrollert virksomhet</u>	<u>Årets</u>	<u>Fjorårets</u>
---	--------------	------------------

Pantstillelse Beløp

<u>Beholdning av egne aksjer</u>	<u>Antall</u>	<u>Pålydende</u>	<u>Andel av aksjek.</u>
----------------------------------	---------------	------------------	-------------------------

## Note

4

### Lån og sikkerhetsstillelse til medlemmer

Er det gitt lån eller sikkerhetsstillelse til ledende personer: Nei

Opplysninger om:

Medlemmer av:



Mer om lån og sikkerhetsstillelse



Organisasjonsnr: 914 369 169  
SKAAR OMSORG AS

NOTEOPPLYSNINGER - KONSERN

- alle poster oppgitt i hele tall



KPMG AS  
Dr. Hansteins gate 9  
3044 Drammen

Telephone +47 45 40 40 63  
Fax  
Internet www.kpmg.no  
Enterprise 935 174 627 MVA

Til generalforsamlingen i Skaar Omsorg AS

## Uavhengig revisors beretning

### Konklusjon

Vi har revidert Skaar Omsorg AS' årsregnskap, som består av:

- selskapsregnskapet, som består av balanse per 31. desember 2021, resultatregnskap og kontantstrømoppstilling for regnskapsåret avsluttet per denne datoen og noter til årsregnskapet, herunder et sammendrag av viktige regnskapsprinsipper, og
- konsernregnskapet, som består av balanse per 31. desember 2021, resultatregnskap og kontantstrømoppstilling for regnskapsåret avsluttet per denne datoen og noter til årsregnskapet, herunder et sammendrag av viktige regnskapsprinsipper.

Etter vår mening

- oppfyller årsregnskapet gjeldende lovkrav,
- gir selskapsregnskapet et rettviseende bilde av selskapets finansielle stilling per 31. desember 2021 og av dets resultater og kontantstrømmer for regnskapsåret avsluttet per denne datoen i samsvar med regnskapslovens regler og god regnskapsskikk i Norge, og
- gir konsernregnskapet et rettviseende bilde av konsernets finansielle stilling per 31. desember 2021 og av dets resultater og kontantstrømmer for regnskapsåret avsluttet per denne datoen i samsvar med regnskapslovens regler og god regnskapsskikk i Norge.

### Grunnlag for konklusjonen

Vi har gjennomført revisjonen i samsvar med de internasjonale revisjonsstandardene International Standards on Auditing (ISA-ene). Våre oppgaver og plikter i henhold til disse standardene er beskrevet nedenfor under *Revisors oppgaver og plikter ved revisjonen av årsregnskapet*. Vi er uavhengige av selskapet og konsernet slik det kreves i lov, forskrift og International Code of Ethics for Professional Accountants (inkludert internasjonale uavhengighetsstandarder) utstedt av the International Ethics Standards Board for Accountants (IESBA-reglene), og vi har overholdt våre øvrige etiske forpliktelser i samsvar med disse kravene. Innhentet revisjonsbevis er etter vår vurdering tilstrekkelig og hensiktsmessig som grunnlag for vår konklusjon.

### Øvrig informasjon

Styret og daglig leder (ledelsen) er ansvarlige for informasjonen i årsberetningen og annen øvrig informasjon som er publisert sammen med årsregnskapet. Øvrig informasjon omfatter informasjon i årsrapporten bortsett fra årsregnskapet og den tilhørende revisjonsberetningen. Vår konklusjon om årsregnskapet ovenfor dekker verken informasjonen i årsberetningen eller annen øvrig informasjon.

I forbindelse med revisjonen av årsregnskapet er det vår oppgave å lese årsberetningen og annen øvrig informasjon. Formålet er å vurdere hvorvidt det foreligger vesentlig inkonsistens mellom årsberetningen, annen øvrig informasjon og årsregnskapet og den kunnskap vi har opparbeidet oss under revisjonen av årsregnskapet, eller hvorvidt informasjon i årsberetningen og annen øvrig informasjon ellers fremstår som vesentlig feil. Vi har plikt til å rapportere dersom årsberetningen eller annen øvrig informasjon fremstår som vesentlig feil. Vi har ingenting å rapportere i så henseende.

Basert på kunnskapen vi har opparbeidet oss i revisjonen, mener vi at årsberetningen

- er konsistent med årsregnskapet og

#### Offices in:

KPMG AS, a Norwegian limited liability company and member firm of the KPMG network of independent member firms affiliated with KPMG International Cooperative ("KPMG International"), a Swiss entity.

Statsautoriserte revisorer - medlemmer av Den norske Revisorforening

Oslo	Elverum	Mo i Rana	Stord
Alta	Finnsnes	Molde	Straume
Arendal	Hamar	Skien	Tromsø
Bergen	Haugesund	Sandefjord	Trondheim
Bodo	Knaresvik	Sandnessjøen	Tynset
Drammen	Kristiansand	Stavanger	Ålesund

Penneo Dokumentnr: 20FBZ-XXKTT-EZK7B-N8HYJ-514CB-GG00E



- inneholder de opplysninger som skal gis i henhold til gjeldende lovkrav.

Vår uttalelse om årsberetningen gjelder tilsvarende for redegjørelsen om samfunnsansvar.

## Ledelsens ansvar for årsregnskapet

Ledelsen er ansvarlig for å utarbeide årsregnskapet og for at det gir et rettviseende bilde i samsvar med regnskapslovens regler og god regnskapsskikk i Norge. Ledelsen er også ansvarlig for slik intern kontroll som den finner nødvendig for å kunne utarbeide et årsregnskap som ikke inneholder vesentlig feilinformasjon, verken som følge av misligheter eller utilsiktede feil.

Ved utarbeidelsen av årsregnskapet er ledelsen ansvarlig for å ta standpunkt til selskapets og konsernets evne til fortsatt drift og opplyse om forhold av betydning for fortsatt drift. Forutsetningen om fortsatt drift skal legges til grunn for årsregnskapet så lenge det ikke er sannsynlig at virksomheten vil bli avvirket.

## Revisors oppgaver og plikter ved revisjonen av årsregnskapet

Vårt mål er å oppnå betryggende sikkerhet for at årsregnskapet som helhet ikke inneholder vesentlig feilinformasjon, verken som følge av misligheter eller utilsiktede feil, og å avgi en revisjonsberetning som inneholder vår konklusjon. Betryggende sikkerhet er en høy grad av sikkerhet, men ingen garanti for at en revisjon utført i samsvar med ISA-ene, alltid vil avdekke vesentlig feilinformasjon som eksisterer. Feilinformasjon kan oppstå som følge av misligheter eller utilsiktede feil. Feilinformasjon blir vurdert som vesentlig dersom den enkeltvis eller samlet med rimelighet kan forventes å påvirke økonomiske beslutninger som brukerne foretar basert på årsregnskapet.

Som del av en revisjon i samsvar med ISA-ene, utøver vi profesjonelt skjønn og utviser profesjonell skepsis gjennom hele revisjonen. I tillegg:

- identifiserer og vurderer vi risikoen for vesentlig feilinformasjon i regnskapet, enten det skyldes misligheter eller utilsiktede feil. Vi utformer og gjennomfører revisjonshandlinger for å håndtere slike risikoer, og innhenter revisjonsbevis som er tilstrekkelig og hensiktsmessig som grunnlag for vår konklusjon. Risikoen for at vesentlig feilinformasjon som følge av misligheter ikke blir avdekket, er høyere enn for feilinformasjon som skyldes utilsiktede feil, siden misligheter kan innebære samarbeid, forfalskning, bevisste utelatelser, uriktige fremstillinger eller overstyring av internkontroll.
- opparbeider vi oss en forståelse av den interne kontroll som er relevant for revisjonen, for å utforme revisjonshandlinger som er hensiktsmessige etter omstendighetene, men ikke for å gi uttrykk for en mening om effektiviteten av selskapets og konsernets interne kontroll.
- evaluerer vi om de anvendte regnskapsprinsippene er hensiktsmessige og om regnskapsestimatene og tilhørende noteopplysninger utarbeidet av ledelsen er rimelige.
- konkluderer vi på hensiktsmessigheten av ledelsens bruk av fortsatt drift-forutsetningen ved avleggelsen av årsregnskapet, basert på innhentede revisjonsbevis, og hvorvidt det foreligger vesentlig usikkerhet knyttet til hendelser eller forhold som kan skape tvil av betydning om selskapets og konsernets evne til fortsatt drift. Dersom vi konkluderer med at det eksisterer vesentlig usikkerhet, kreves det at vi i revisjonsberetningen henleder oppmerksomheten på tilleggsopplysningene i årsregnskapet, eller, dersom slike tilleggsopplysninger ikke er tilstrekkelige, at vi modifierer vår konklusjon. Våre konklusjoner er basert på revisjonsbevis innhentet inntil datoen for revisjonsberetningen. Etterfølgende hendelser eller forhold kan imidlertid medføre at selskapet og konsernet ikke fortsetter driften.
- evaluerer vi den samlede presentasjonen, strukturen og innholdet i årsregnskapet, inkludert tilleggsopplysningene, og hvorvidt årsregnskapet gir uttrykk for de underliggende transaksjonene og hendelsene på en måte som gir et rettviseende bilde.
- innhenter vi tilstrekkelig og hensiktsmessig revisjonsbevis vedrørende den finansielle informasjonen til enhetene eller forretningsområdene i konsernet for å kunne gi uttrykk for en mening om det konsoliderte regnskapet. Vi er ansvarlige for å lede, følge opp og gjennomføre konsernrevisjonen. Vi alene er ansvarlige for vår revisjonskonklusjon.



Uavhengig revisors beretning - Skaar Omsorg AS

Vi kommuniserer med styret blant annet om det planlagte omfanget av revisjonen og til hvilken tid revisjonsarbeidet skal utføres. Vi utveksler også informasjon om forhold av betydning som vi har avdekket i løpet av revisjonen, herunder om eventuelle svakheter av betydning i den interne kontrollen.

Drammen, 7. juli 2022  
KPMG AS

Kjetil Kristoffersen  
*Statsautorisert revisor*  
(elektronisk signert)

Penneo Dokumentnøkkel: 20FBZ-XXTTT-EZK7B-N8HYJ-514CB-GGQ0E



# PENNEO

Signaturene i dette dokumentet er juridisk bindende. Dokument signert med "Penneo"™ - sikker digital signatur.  
De signerende parter sin identitet er registrert, og er listet nedenfor.

"Med min signatur bekrefter jeg alle datoer og innholdet i dette dokument."

## Kjetil Kristoffersen

Statsautorisert revisor

Serienummer: 9578-5998-4-1007631

IP: 80.232.xxx.xxx

2022-07-08 06:17:11 UTC



Penneo Dokumentnøkkel: 20FBZ-XXTTT-EZK7B-N8HYJ-514CB-GGQ0E

Dokumentet er signert digitalt, med **Penneo.com**. Alle digitale signatur-data i dokumentet er sikret og validert av den datamaskin-utregnede hash-verdien av det opprinnelige dokument. Dokumentet er låst og tids-stemplet med et sertifikat fra en betrodd tredjepart. All kryptografisk bevis er integrert i denne PDF, for fremtidig validering (hvis nødvendig).

### Hvordan bekrefter at dette dokumentet er originalen?

Dokumentet er beskyttet av ett Adobe CDS sertifikat. Når du åpner dokumentet i

Adobe Reader, skal du kunne se at dokumentet er sertifisert av **Penneo e-signature service <penneo@penneo.com>**. Dette garanterer at innholdet i dokumentet ikke har blitt endret.

Det er lett å kontrollere de kryptografiske beviser som er lokalisert inne i dokumentet, med Penneo validator - <https://penneo.com/validate>



Skaar Omsorg AS

## Årsregnskap 2021 Skaar Omsorg AS

Årsregnskap og konsernregnskap

- Resultatregnskap

- Balanse

- Kontantstrømoppstilling

- Noter til regnskapet

- Revisjonsberetning

Org.nr.: 914 369 169



## Skaar Omsorg AS

### Resultatregnskap

Morselskap		Beløp i NOK	Note	Konsern	
2021	2020			2021	2020
<b>Driftsinntekter</b>					
12 683 148	9 660 243	Salgsinntekt	3	239 662 749	218 538 370
<u>12 683 148</u>	<u>9 660 243</u>	Sum driftsinntekter		<u>239 662 749</u>	<u>218 538 370</u>
<b>Driftskostnader</b>					
414 591	528 776	Varekostnad		12 182 030	12 576 450
8 856 594	7 236 059	Lønnskostnad	4, 5	175 251 770	161 386 087
130 112	125 252	Avskrivning	6, 7	7 085 706	5 820 953
3 786 804	2 961 478	Annen driftskostnad	4	43 825 759	32 848 136
<u>13 188 101</u>	<u>10 851 565</u>	Sum driftskostnader		<u>238 345 265</u>	<u>212 631 626</u>
<u>-504 953</u>	<u>-1 191 322</u>	Driftsresultat		<u>1 317 484</u>	<u>5 906 744</u>
<b>Finansinntekter og finanskostnader</b>					
	1 398 967	Inntekt på investering i datterselskap og tilkn. selskap	8		
202 848	192 942	Annen finansinntekt		214 278	211 922
282 449	629 598	Annen finanskostnad		1 027 365	940 987
<u>-79 601</u>	<u>962 311</u>	Netto finansposter		<u>-640 325</u>	<u>-729 065</u>
<u>-584 554</u>	<u>-229 011</u>	Ordinært resultat før skattekostnad		<u>677 159</u>	<u>5 177 679</u>
<u>-48 180</u>	<u>-50 319</u>	Skattekostnad på ordinært resultat	13	<u>370 308</u>	<u>1 367 864</u>
<u>-536 374</u>	<u>-178 692</u>	Årsresultat		<u>306 851</u>	<u>3 809 815</u>
<b>Overføringer og disponeringer</b>					
<u>-536 374</u>	<u>-178 692</u>	Overføringer annen egenkapital	14		
<u>-536 374</u>	<u>-178 692</u>	Sum			



## Skaar Omsorg AS

## Balanse pr. 31. desember

Morselskap		Beløp i NOK	Note	Konsern	
2021	2020			2021	2020
		<b>Anleggsmidler</b>			
		<i>Immaterielle eiendeler</i>			
-	-	Utsatt skattefordel	13	-	
-	-	Goodwill	6	6 892 718	
-	-	Sum immaterielle eiendeler		8 117 063	
		<i>Varige driftsmidler</i>			
-	-	Tomter, bygninger og annen fast eiendom	7	1 387 194	
419 599	501 096	Driftsløsøre, inventar, verkøy, kontormaskiner o.l.	7, 12	61 893 743	
419 599	501 096	Sum varige driftsmidler		62 603 159	
		<i>Finansielle anleggsmidler</i>			
30 378 776	30 378 776	Investering i datterselskap	8, 12	-	
1 351 250	-	Andre langsiktige fordringer	11	1 796 067	
31 730 026	30 408 776	Sum finansielle anleggsmidler		464 246	
32 149 625	30 909 872	Sum anleggsmidler		71 999 722	
		<b>Omløpsmidler</b>			
-	-	Varer		150 000	
		<i>Fordringer</i>			
123 856	215 297	Kundefordringer	12	21 184 365	
46 657 733	35 967 028	Andre fordringer	9	19 384 881	
46 781 589	36 182 325	Sum fordringer		16 270 643	
		<i>Investeringer</i>			
-	-	Markedsbaserte aksjer		420 543	
281 894	279 671	Bankinnskudd, kontanter og lignende	2	5 848 960	
47 063 483	36 461 996	Sum omløpsmidler		5 415 793	
79 213 108	67 371 868	Sum eiendeler		38 582 076	
				41 641 860	
				110 581 798	
				112 826 327	




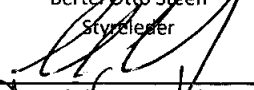
## Skaar Omsorg AS


## Balanse pr. 31. desember


Morselskap		Beløp i NOK	Note	Konsern	
2021	2020			2021	2020
<b>Egenkapital</b>					
<i>Innskutt egenkapital</i>					
74 360	74 360	Aksjekapital	14, 15	74 360	74 360
21 329 940	21 329 940	Overkurs	14	21 329 940	21 329 940
-5 000	-5 000	Annen innskutt egenkapital	14	-5 000	-5 000
<u>21 399 300</u>	<u>21 399 300</u>	Sum innskutt egenkapital		<u>21 399 300</u>	<u>21 399 300</u>
<i>Opptjent egenkapital</i>					
-2 237 364	-1 700 989	Annen egenkapital	14	-5 088 753	-5 395 605
<u>-2 237 364</u>	<u>-1 700 989</u>	Sum opptjent egenkapital		<u>-5 088 753</u>	<u>-5 395 605</u>
<b>19 161 936</b>	<b>19 698 311</b>	<b>Sum egenkapital</b>		<b>16 310 547</b>	<b>16 003 695</b>
<b>Gjeld</b>					
<i>Avsetninger for forpliktelser</i>					
-	48 180	Utsatt skatt	13	458 497	88 189
-	-	Pensjonsforpliktelse	5	1 042 927	792 969
<u>-</u>	<u>48 180</u>	Sum avsetninger for forpliktelser		<u>1 501 424</u>	<u>881 158</u>
<i>Annen langsiktig gjeld</i>					
Langsiktig gjeld til					
233 125	357 379	kredittinstitusjoner	11, 12	1 983 132	2 808 745
-	-	Øvrig langsiktig gjeld		14 770 000	14 770 000
<u>233 125</u>	<u>357 379</u>	Sum annen langsiktig gjeld		<u>16 753 132</u>	<u>17 578 745</u>
<i>Kortsiktig gjeld</i>					
Gjeld til kredittinstitusjoner					
19 856 985	24 684 968	Gjeld til kredittinstitusjoner	2, 12	19 867 855	24 691 292
434 281	201 119	Leverandørgjeld		5 731 241	8 438 258
-	-	Betalbar skatt	13	-	1 613 322
846 031	1 065 079	Skyldige offentlige avgifter	2	10 658 196	10 192 638
38 680 750	21 316 832	Annen kortsiktig gjeld	9	39 759 403	33 427 219
<u>59 818 047</u>	<u>47 267 998</u>	Sum kortsiktig gjeld		<u>76 016 695</u>	<u>78 362 729</u>
<b>60 051 172</b>	<b>47 673 557</b>	<b>Sum gjeld</b>		<b>94 271 251</b>	<b>96 822 632</b>
<b>79 213 108</b>	<b>67 371 868</b>	<b>Sum egenkapital og gjeld</b>		<b>110 581 798</b>	<b>112 826 327</b>


Sylling, 16. juni 2022

  
Bertel Otto Steen  
Styreleder

  
Christian Wesel  
Styremedlem

  
Bjørn Sund  
Styremedlem

  
Gunnar Rydning  
Styremedlem

  
Richard Skaar Thorsrud  
Daglig leder

**Skaar Omsorg AS****Kontantstrømoppstilling**

Morselskap		Beløp i NOK	Konsern	
2021	2020		2021	2020
<b>Kontantstrømmer fra operasjonelle aktiviteter</b>				
-584 555	-229 011	Resultat før skattekostnad	677 159	5 177 682
-	-	Periodens betalte skatt	-1 613 322	-40 129
130 112	125 251	Ordinære av- og nedskrivninger	7 085 708	5 820 951
-	-1 398 966	Inntekt på investering i datterselskap	-	-
-	-	Verdijustering markedsbaserte aksjer	-	32 173
91 441	-215 297	Endring i kundefordringer	-1 799 484	157 300
233 162	-12 476	Endring i leverandørgjeld	-2 707 017	1 667 875
6 484 165	-5 665 706	Endring i andre tidsavgrensningsposter	12 340 135	9 960 916
<b>6 354 325</b>	<b>-7 396 205</b>	<b>Netto kontantstrøm fra operasjonelle aktiviteter</b>	<b>13 983 179</b>	<b>22 776 768</b>
<b>Kontantstrømmer fra investeringsaktiviteter</b>				
Utbetalinger ved kjøp av varige				
-48 616	-37 045	driftsmidler	-6 539 139	-40 789 649
-	-30 000	Utbetalinger ved kjøp av aksjer	-	-30 000
-	-	Utbetalinger ved kjøp av virksomhet	-	-
-1 351 250	-	Inn-/utbetalinger av utlån	-1 361 821	-10 125 570
-	-	Kapitalinnskudd/-uttak	-	-
<b>-1 399 866</b>	<b>-67 045</b>	<b>Netto kontantstrøm fra investeringsaktiviteter</b>	<b>-7 900 960</b>	<b>-50 945 219</b>
<b>Kontantstrømmer fra finansieringsaktiviteter</b>				
-	-	Innbetalinger ved opptak av langsiktig gjeld	-	14 770 000
-124 254	-118 074	Utbetalinger ved nedbetaling av langsiktig gjeld	-825 613	-816 708
-4 827 983	13 969 912	Netto endring kassekreditt	-4 823 437	13 976 236
-	-6 278 952	Netto endring i konsernmellomværende	-	-
-	-	Innbetaling av kortsiktig gjeld	-	-
<b>-4 952 237</b>	<b>7 572 886</b>	<b>Netto kontantstrøm fra finansieringsaktiviteter</b>	<b>-5 649 050</b>	<b>27 929 528</b>
2 222	109 636	Netto endring i likvider i året	433 169	-238 923
279 671	170 035	Kontanter og bankinnskudd pr. 01.01.	5 415 793	5 654 713
<b>281 894</b>	<b>279 671</b>	<b>Kontanter og bankinnskudd pr. 31.12.</b>	<b>5 848 960</b>	<b>5 415 793</b>



## Skaar Omsorg AS

---

### Noter til regnskapet for 2021

#### Note 1 - Regnskapsprinsipper

Årsregnskapet er satt opp i samsvar med regnskapslovens bestemmelser og god regnskapsskikk.

##### *Konsolidering*

Konsernregnskapet omfatter morselskapet Skaar Omsorg AS, datterselskaper og selskaper Skaar Omsorg AS har bestemmende innflytelse over. Bestemmende innflytelse oppnås normalt når konsernet eier mer enn 50 % av aksjene i selskapet, og konsernet er i stand til å utøve faktisk kontroll over selskapet. Se for øvrig note 8. Minoritetsinteresser inngår i konsernets egenkapital. Konsernregnskapet er utarbeidet som om konsernet var en økonomisk enhet. Transaksjoner og mellomværende mellom selskapene i konsernet er eliminert. Konsernregnskapet er utarbeidet etter ensartede prinsipper, ved at datterselskapet følger de samme regnskapsprinsipper som morselskapet.

Oppkjøpsmetoden benyttes ved regnskapsføring av virksomhetssammenslutninger. Selskaper som er kjøpt eller solgt i løpet av året inkluderes i konsernregnskapet fra det tidspunktet kontroll oppnås og inntil kontroll opphører.

Tilknyttede selskaper er enheter hvor konsernet har betydelig (men ikke bestemmende) innflytelse, over den finansielle og operasjonelle styringen (normalt ved eierandel på mellom 20 % og 50 %). Konsernregnskapet inkluderer konsernets andel av resultat fra tilknyttede selskaper regnskapsført etter egenkapitalmetoden fra det tidspunktet betydelig innflytelse oppnås og inntil slik innflytelse opphører.

Når konsernets tapsandel overstiger investeringen i et tilknyttet selskap, reduseres konsernets balanseførte verdi til null og ytterligere tap regnskapsføres ikke med mindre konsernet har en forpliktelse til å dekke dette tapet.

##### *Datterselskap*

Datterselskapene vurderes etter kostmetoden i selskapsregnskapet. Investeringen er vurdert til anskaffelseskost for aksjene med mindre nedskrivning har vært nødvendig. Det er foretatt nedskrivning til virkelig verdi når verdifall skyldes årsaker som ikke kan antas å være forbigående og det må anses nødvendig etter god regnskapsskikk. Nedskrivninger er reversert når grunnlaget for nedskrivning ikke lenger er til stede.

Utbytte og andre utdelinger er inntektsført samme år som det er avsatt i datterselskapet. Overstiger utbytte andel av tilbakeholdt resultat etter kjøpet, representerer den overskytende del tilbakebetaling av investert kapital, og utdelingene er fratrukket investeringens verdi i balansen.

##### *Salgsinntekter*

Inntektsføring ved salg av varer skjer på leveringstidspunktet. Tjenester inntektsføres i takt med utførelsen. Andelen av salgsinntekter som knytter seg til fremtidige serviceytelser balanseføres som uopptjent inntekt ved salget, og inntektsføres deretter i takt med levering av ytelsene.

##### *Klassifisering og vurdering av balanseposter*

Omløpsmidler og kortsiktig gjeld omfatter poster som forfaller til betaling innen ett år etter balansedagen, samt poster som knytter seg til varekretsløpet. Øvrige poster er klassifisert som anleggsmiddel/langsiktig gjeld.

Omløpsmidler vurderes til laveste av anskaffelseskost og virkelig verdi. Kortsiktig gjeld balanseføres til nominelt beløp på etableringstidspunktet.



## Skaar Omsorg AS

---

### Noter til regnskapet for 2021

Anleggsmidler vurderes til anskaffelseskost, men nedskrives til virkelig verdi ved verdifall som ikke forventes å være forbigående. Anleggsmidler med begrenset økonomisk levetid avskrives planmessig. Langsiktig gjeld balanseføres til nominelt beløp på etableringstidspunktet.

#### *Fordringer*

Kundefordringer og andre fordringer er oppført i balansen til pålydende etter fradrag for avsetning til forventet tap. Avsetning til tap gjøres på grunnlag av individuelle vurderinger av de enkelte fordringene. I tillegg gjøres det for øvrige kundefordringer en uspesifisert avsetning for å dekke antatt tap.

#### *Varebeholdninger*

Lager av innkjøpte varer er verdsatt til laveste av anskaffelseskost og virkelig verdi. Anskaffelseskost vurderes etter FIFO- prinsippet. Egentilvirkede ferdigvarer og varer under tilvirkning er vurdert til full tilvirkningskost. Det foretas nedskrivning for påregnelig ukurans.

#### *Varige driftsmidler*

Varige driftsmidler balanseføres og avskrives over driftsmidlets forventede økonomiske levetid. Direkte vedlikehold av driftsmidler kostnadsføres løpende under driftskostnader, mens påkostninger eller forbedringer tillegges driftsmidlets kostpris og avskrives i takt med driftsmidlet. Dersom gjenvinnbart beløp av driftsmiddelet er lavere enn balanseført verdi foretas nedskrivning til gjenvinnbart beløp. Gjenvinnbart beløp er det høyeste av netto salgsverdi og verdi i bruk. Verdi i bruk er nåverdien av de fremtidige kontantstrømmene som eiendelen vil generere.

#### *Pensjonsplaner*

Ved innskuddsplaner betaler selskapet innskudd til et forsikringsselskap. Selskapet har ingen ytterligere betalingsforpliktelse etter at innskuddene er betalt. Innskuddene regnskapsføres som en lønnskostnad.

#### *Skatter*

Skattekostnaden i resultatregnskapet omfatter både periodens betalbare skatt og endring i utsatt skatt. Utsatt skatt/skattefordel er beregnet med 22 % på grunnlag av de midlertidige forskjeller som eksisterer mellom regnskapsmessige og skattemessige verdier, samt ligningsmessig underskudd til fremføring ved utgangen av regnskapsåret. Skatteøkende og skattereduserende midlertidige forskjeller som reverserer eller kan reversere i samme periode er utlignet og nettoført. Netto utsatt skattefordel balanseføres i den grad det er sannsynlig at denne kan bli nyttiggjort.

Betalbar skatt og utsatt skatt er regnskapsført direkte mot egenkapitalen i den grad skattepostene relaterer seg til egenkapitaltransaksjoner.

#### *Kontantstrømoppstilling*

Kontantstrømoppstillingen er utarbeidet etter den indirekte metode. Kontanter og kontantekvivalenter omfatter kontanter, bankinnskudd og andre kortsiktige, likvide plasseringer.

#### *Bruk av estimater*

Ledelsen har brukt estimater og forutsetninger som har påvirket resultatregnskapet og verdsettelsen av eiendeler og gjeld, samt usikre eiendeler og forpliktelser på balansedagen under utarbeidelsen av årsregnskapet i henhold til god regnskapsskikk.



## Skaar Omsorg AS

### Noter til regnskapet for 2021

#### Note 2 - Bankinnskudd

Morselskap		Konsern	
2021	2020	2021	2020
281 894	279 671	5 698 005	5 229 934

#### Konsern

Skaar Omsorg AS har inngått avtale om konsernkontoordning der selskapene i konsernet er deltakere. Ordningen innebærer at selskapenes samlede likviditet kan disponeres blant de deltakende selskapene uavhengig av hvem som stiller likviditeten til disposisjon. Deltakerne i konsernkontoordningen er solidarisk ansvarlig overfor banken. Konsernet har pr. 31.12. trukket kr. 19 856 985 av total kassekreditt på kr. 25 000 000.

#### Note 3 - Salgsinntekter

Morselskap		Konsern	
2021	2020	2021	2020
-	-	238 036 574	217 781 279
12 683 148	9 660 243	1 626 175	757 091
<u>12 683 148</u>	<u>9 660 243</u>	<u>239 662 749</u>	<u>218 538 370</u>

		Geografisk fordeling:	
12 683 148	9 660 243	239 662 749	218 538 370

#### Note 4 - Lønnskostnad, antall årsverk, godtgjørelser, lån til ansatte og godtgjørelse til revisor

Morselskap		Konsern	
2021	2020	2021	2020
7 438 100	5 939 318	145 824 035	133 845 807
873 410	867 723	21 540 660	18 282 652
447 667	403 393	10 041 016	8 149 817
97 416	25 625	-2 153 941	1 107 813
<u>8 856 593</u>	<u>7 236 059</u>	<u>175 251 770</u>	<u>161 386 089</u>

Antall sysselsatte årsverk i regnskapsåret			
6	6	290	231

#### Morselskap

##### Ytelser til ledende personer

	Lønn	Pensjonsutgifter	Andre godtgjørelser
Daglig leder	1 261 211	82 609	103 418

#### Morselskap

		Godtgjørelse til revisor er fordelt på følgende:	
2021	2020	2021	2020
73 500	49 500	405 750	255 660
45 000	95 818	227 150	139 713

Merverdiavgift er ikke inkludert i revisjonshonoraret.



## Skaar Omsorg AS

### Noter til regnskapet for 2021

#### Note 5 - Pensjon

##### Morselskap og konsern

Morselskapet er pliktig til å ha tjenespensjonsordning etter lov om obligatorisk tjenestepensjon. Pensjonsordningen tilfredsstiller kravene i Lov om obligatorisk tjenestepensjon.

Morselskapet har en innskuddsbasert pensjonsordning. Innskudd til pensjonsordningen kostnadsføres løpende og utgjør per 31.12. kr 354 905.

Konsernet har en innskuddsbasert pensjonsordning for alle sine ansatte. Totalt innskudd i 2020 utgjør kr 8 149 817. I tillegg overtok konsernet i 2019 pensjonsordninger som omfatter i alt 16 personer. Ordningene gir rett til definerte fremtidige ytelser. Disse er i hovedsak avhengig av antall opptjeningsår, lønnsnivå ved oppnådd pensjonsalder og størrelsen på ytelsene fra folketrygden. Forpliktelsene er dekket gjennom KLP

Konsern	2021	2020
Nåverdi av årets pensjonsopptjening	1 049 918	633 074
Rentekostnad av pensjonsforpliktelsen	38 147	16 460
Avkastning på pensjonsmidler	-26 944	-8 493
Administrasjonskostnader	46 000	23 582
Arbeidsgiveravgift	151 694	93 712
Netto pensjonskostnad	<u>1 258 815</u>	<u>758 335</u>
Opptjente pensjonsforpliktelser	1 983 934	608 651
Pensjonsmidler	-1 637 905	-402 985
Ikke-resultatført virkning av estimatavvik	398 150	46 019
Arbeidsgiveravgift	48 790	28 999
Sum pensjonsforpliktelser	<u>792 969</u>	<u>280 684</u>
Økonomiske forutsetninger:		
Diskonteringsrente	1,70 %	2,30 %
Lønnsvekst	3,10 %	2,25 %
G-regulering	2,25 %	2,00 %
Forventet avkastning	2,00 %	3,80 %

De aktuariemessige forutsetningene er basert på vanlige benyttede forutsetninger innen forsikring når det gjelder demografiske faktorer.



## Skaar Omsorg AS

### Noter til regnskapet for 2021

#### Note 6 - Immaterielle eiendeler

##### Konsern

Immaterielle eiendeler	Goodwill
Anskaffelseskost 01.01.	29 043 550
Tilganger	-
Avganger	-
Anskaffelseskost 31.12.	29 043 550
Akk. Avskrivning 31.12.	22 150 832
Balanseført verdi 31.12.	6 892 718

Årets avskrivninger	1 224 345
Årets nedskrivninger	-

Avskrivningsplan	Lineær
Økonomisk levetid	10 år

Forventet økonomisk levetid er endret fra 5 år til 10 år, da dette gjenspeiler forventet fremtidig økonomisk levetid. Endringen er regnskapsført etter "knekkpunkt" metoden.

#### Note 7 - Varige driftsmidler

##### Konsern

Varige driftsmidler	Påkostning leide lokaler	Transport- midler	Driftsløsøre, inventar og verktøy	Sum
Anskaffelseskost 01.01.	68 383 627	1 840 228	10 915 691	81 139 546
Tilganger	4 191 097	260 000	2 088 042	6 539 139
Avganger	-	-	-	-
Anskaffelseskost 31.12.	72 574 724	2 100 228	13 003 733	87 678 685
Akk. Avskrivning 31.12.	13 476 445	1 871 429	9 053 142	24 401 016
Avgang akk. Avskr. 31.12.	-	-	-	-
Balanseført verdi 31.12.	59 098 279	228 799	3 950 591	63 280 935

Årets avskrivninger	4 035 334	79 492	1 746 537	5 861 365
---------------------	-----------	--------	-----------	-----------

Avskrivningsplan	Lineær	Lineær	Lineær
Økonomisk levetid	5-15 år	3-10 år	3-10 år



**Skaar Omsorg AS**

**Noter til regnskapet for 2021**

**Morselskap**

	Driftsløspøre, inventar og verktøy
<b>Varige driftsmidler</b>	
Anskaffelseskost 01.01.	1 069 178
Tilganger	48 616
Avganger	0
<b>Anskaffelseskost 31.12.</b>	<b>1 117 794</b>
<b>Akk. Avskrivning 31.12.</b>	<b>698 194</b>
<b>Balanseført verdi 31.12.</b>	<b>419 600</b>
Årets avskrivninger	130 113
Avskrivningsplan	Lineær
Økonomisk levetid	3-10 år

**Note 8 - Datterselskap**

**Morselskap**

Direkte eie	Kontor	Eier- /stemme-	Resultat 2020	Egenkapital 31.12.	Bokført verdi pr. 31.12.
Villa Skaar Kajalund AS (tidl. Vivt	Sylling	100 %	-41 106	8 071 082	11 174 092
Villa Skaar Lier AS	Sylling	100 %	-8 493 163	3 714 123	14 387 575
Villa Skaar Jevnaker AS	Jevnaker	100 %	5 100 121	6 304 153	4 192 109
Villa Skaar Eidsvoll AS	Eidsvoll	100 %	3 683 262	1 103 946	625 000
<b>Sum bokført verdi i morselskapet</b>					<b>30 378 776</b>

Morselskap har i 2020 inntektsført kr 0 i konsernbidrag fra datterselskaper.

**Note 9 - Mellomværende med selskap i samme konsern og tilknyttet selskap**

**Morselskap**

2021	2020	Fordringer:
839 417	839 417	Villa Skaar Sylling AS
1 823 293	823 293	Villa Skaar Jevnaker AS
2 700 000	2 700 000	Villa Skaar Eidsvoll AS
31 480 410	17 844 331	Konsernkontoordning Villa Skaar Sylling AS
2 002 569	2 058 341	Konsernbidrag 2019
1 398 967	1 398 967	Konsernbidrag 2020
<b>40 244 656</b>	<b>25 664 349</b>	<b>Sum</b>

*Gjeld:*

14 808 821	4 873 653	Konsernkontoordning Villa Skaar Jevnaker AS
2 764 729	909 556	Konsernkontoordning Villa Skaar Vestfossen AS
7 869 037	2 328 231	Konsernkontoordning Villa Skaar Eidsvoll AS
3 105 484	3 105 484	Villa Skaar Vestfossen AS
7 967 901	8 007 901	Viventas AS
<b>36 515 972</b>	<b>19 224 825</b>	<b>Sum</b>



## Skaar Omsorg AS

### Noter til regnskapet for 2021

#### Note 10 - Nærstående parter

##### Mørselskap

Alle transaksjoner med nærstående parter er foretatt som del av den ordinære virksomheten og til armlengdes priser. De vesentligste transaksjonene som er foretatt er som følger:

2021	2020	Salgstransaksjoner:
		Datterselskaper - administrative
11 056 973	8 203 284	tjenester

#### Note 11 - Fordringer og gjeld

##### Mørselskap

2021	2020	Fordringer med forfall senere enn ett år
1 321 250	-	Andre fordringer

2021	2020	Gjeld med forfall senere enn fem år
-	-	Gjeld til kredittinstitusjoner

##### Konsern

2021	2020
1 796 067	376 883

2021	2020
-	-

#### Note 12 - Pant og garantier

##### Mørselskap

2021	2020	Pantsikret gjeld:	2021	2020
233 125	357 379	Gjeld til kredittinstitusjoner	1 983 132	2 808 745
19 856 985	24 684 968	Kassekreditt	19 867 855	24 691 292
<u>20 090 110</u>	<u>25 042 347</u>	Sum	<u>21 850 987</u>	<u>27 500 037</u>

Sikret i panteobjekt med følgende bokførte verdier:

30 378 776	30 378 776	Aksjer i datterselskaper	-	-
419 599	501 096	Driftsmidler	63 280 935	62 603 159
-	-	Kundefordringer	19 384 881	19 384 881
<u>30 798 375</u>	<u>30 879 872</u>	Sum	<u>82 665 816</u>	<u>81 988 040</u>

Som sikkerhet for et hvert mellomværende i konsernkontoordningen omtalt i note 2 er det tatt sikkerhet i eiendeler over. I tillegg har deltakerne solidarisk med resten av konsernet, stilt kausjon oppad begrenset til 25 000 000.

#### Note 13 - Skatt

##### Mørselskap

2021	2020	Årets skattekostnad fordeler seg på:
-	-307 773	Betalbar skatt på årets resultat
-48 180	-10 190	Endring i utsatt skatt
<u>-48 180</u>	<u>-50 319</u>	Årets totale skattekostnad

##### Konsern

2021	2020
2 755 962	1 613 322
-2 385 654	-140 319
<u>370 308</u>	<u>1 367 864</u>



## Skaar Omsorg AS

### Noter til regnskapet for 2021

2021	2020	Beregning av årets skattegrunnlag:
-584 554	-229 011	Ordinært resultat før skattekostnad
-	293	Permanente forskjeller
-	-	Resultatført konsernbidrag
50 106	46 315	Endring i midlertidige forskjeller
<u>-534 450</u>	<u>-182 405</u>	Sum
-	-	Ytet konsernbidrag
<u>-534 450</u>	<u>-0</u>	Årets skattegrunnlag
-117 579	-0	Betalbar skatt (22 %)

2021	2020	Oversikt over midlertidige forskjeller:	2021	2020
164 604	219 002	Driftsmidler inkl. goodwill	3 804 745	1 493 883
-	-	Omløpsmidler	-600	-728 100
-	-	Fordringer	-	-
-	-	Balanseførte leieavtaler	-	-
-	-	Gevinst- og tapskonto	-	-
-	-	Pensjonsforpliktelser	-	-
-	-	Regnskapsmessige avsetninger	-574 310	-364 923
<u>164 604</u>	<u>219 002</u>	Sum	<u>3 229 835</u>	<u>400 860</u>
<u>-530 157</u>	<u>-</u>	Akkumulert fremførbart underskudd	<u>-1 511 310</u>	<u>-</u>
<u>-365 553</u>	<u>219 002</u>	Netto midlertidig forskjeller pr. 31.12.	<u>1 718 525</u>	<u>400 860</u>
-80 422	48 180	Utsatt skatt (22 %)	378 075	88 188

Forklaring til hvorfor årets				
2021	2020	skattekostnad ikke utgjør 22 % av	2021	2020
-128 602	-50 382	22 % skatt av ordinært resultat før skatt	148 975	1 139 089
1	65	22 % skatt på permanente forskjeller	131 868	228 776
-	-	Effekt av endret skattesats	-	-
<u>-128 603</u>	<u>-50 319</u>	Beregnet skattekostnad	<u>280 842</u>	<u>1 367 864</u>

#### Note 14 - Egenkapital

Morselskap	Aksjekapital	Overkurs	Annen innskutt egenkapital	Annen egenkapital	Sum egenkapital
Egenkapital 01.01.	74 360	21 329 940	-5 000	-1 700 989	19 698 311
Årsresultat	-	-	-	-536 374	-536 374
Kapitalforhøyelse	-	-	-	-	-
<u>Egenkapital 31.12.</u>	<u>74 360</u>	<u>21 329 940</u>	<u>-5 000</u>	<u>-2 237 363</u>	<u>19 161 937</u>

Konsern	Aksjekapital	Overkurs	Annen innskutt egenkapital	Annen egenkapital	Sum egenkapital
Egenkapital 01.01.	74 360	21 329 940	-5 000	-5 395 605	16 003 695
Årsresultat	-	-	-	306 851	306 851
Kapitalforhøyelse	-	-	-	-	-
<u>Egenkapital 31.12.</u>	<u>74 360</u>	<u>21 329 940</u>	<u>-5 000</u>	<u>-5 088 754</u>	<u>16 310 546</u>



## Skaar Omsorg AS

### Noter til regnskapet for 2021

#### Note 15 - Aksjekapital og aksjonærinformasjon

##### Mørselskap

Aksjekapitalen består av:

	Antall	Pålydende	Balanseført
Ordinære aksjer	3 718	20,00	74 360

Oversikt over aksjonærene i selskapet pr. 31.12.:

	Ordinære-aksjer	Eierandel	Stemme-andel
Marchfirst Invest AS	744	20,01 %	20,01 %
SES AS	579	15,57 %	15,57 %
Via Gloria AS	530	14,25 %	14,25 %
Nimrod Holding AS	457	12,29 %	12,29 %
Marchfirst Norway AS	352	9,47 %	9,47 %
Fermin AS	321	8,63 %	8,63 %
Lion AS	171	4,60 %	4,60 %
EWS Stiftelsen	156	4,20 %	4,20 %
Bjørn Sund Invest AS	156	4,20 %	4,20 %
Aasmund Drolsum	100	2,69 %	2,69 %
Brunsbica AS	63	1,69 %	1,69 %
Ring Evensen Holding AS	45	1,21 %	1,21 %
Privat Kapital AS	37	1,00 %	1,00 %
Uppard Invest AS	7	0,19 %	0,19 %
Sum	3 718	100 %	100 %

Aksjer eiet av medlemmer i styret og av daglig leder:

Richard Skaar Thorsrud, daglig leder, gjennom selskapet Via Gloria AS hvor han eier 30 %.

Bertel Otto Steen, styreleder, gjennom selskapet SES AS hvor han eier 0,6 %


Gunnar Rydning, styremedlem, gjennom selskapet Fermin AS hvor han eier 47 %

Christian Wessel, styremedlem, gjennom selskapet Marchfirst Invest AS hvor han eier 100 %

#### Note 16 - COVID - 19

Selskapets styre har vurdert at pandemien per i dag ikke har hatt noen vesentlig påvirkning på selskapets finansielle situasjon, og vil forhåpentligvis ikke få det i tiden fremover. Selskapet har iverksatt detaljerte beredskapsplaner på eldreheimet, herunder rutiner rundt håndtering av mistenkt og bekreftet COVID-19, som vil gjøre betjeningen i stand til å håndtere et eventuelt virusutbrudd. Det er per dags dato ingen registrerte smittetilfeller blant verken personalet eller pasienter.

Beboere i sykehjem/eldrehjem har økt risiko for alvorlige komplikasjoner og død ved COVID-19. Selskapet følger til enhver tid Helsedirektoratets anbefalinger for smitteverntiltak på sykehjem/eldrehjem, hvor en av flere er adgangskontroll og alminnelig besøksstans. Kantine, vaktrom og lignende er tilrettelagt, slik at det er mulig å holde avstand til andre, og alle ansatte vurderer nøye til enhver tid om de kan utgjøre en smitterisiko for sykehjemsbeboerne. Iverksatte tiltak er mange for å forebygge smittespredning.



Skaar Omsorg AS

## Årsberetning 2021

### Vår historie

#### Omsorg gjennom fire generasjoner!

Det 64 år siden Skaar familien fikk sin første sykehjemskontrakt. Helt fra selskapets grunnlegger Olav Skaar kom inn i sykehjemsbransjen har det vært familiens kall å ta vare på de eldre som ikke lengre kan ta vare på seg selv. Med denne oppgaven følger det et stort ansvar. Vår oppgave er å sørge for at de som bor hos oss får det så godt som mulig. For mange av våre beboere er vi deres siste hjem. Det betyr at vi kun har en sjanse til å gjøre dette så bra som overhodet mulig. Vi har derfor, gjennom alle generasjoner, satt trivsel og menneskeverd i høysetet.



#### Skaar Omsorg AS har som mål å være en attraktiv aktør innen helse og omsorgssektoren.

Selskapet eier i dag sykehjemmene Villa Skaar Sylling, Villa Skaar Vestfossen, Villa Skaar Frogner, Villa Skaar Kajalund, Villa Skaar Jevnaker og Villa Skaar Eidsvoll (Bøn og Valstad), noe over 200 sykehjemsplasser. Villa Skaar Frogner åpnet desember 2020 etter omfattende oppussing. Lunner Sykehjem (Villa Skaar Lunner) ble overtatt mai 2021 og forventes åpnes ila 2022/23. Plassene kjøpes av våre nærkommuner og av private.

#### Resultat og balanse.

Morselskapet fikk et negativt resultat før skatt på NOK 584 554,- mot et negativt resultat på NOK 229 011,- i 2020.

Konsernet fikk et positivt resultat før skatt på NOK 677 159,- mot et positivt resultat på NOK 5 177 679,- i 2020.

Konsernets driftsresultat før avskrivninger ble NOK 8 403 190,- mot NOK 11 727 697,- i 2020.

Selskapet har en bokført egenkapital på NOK 19 161 936,-.

#### Eierfilosofi.

Vår eierfilosofi er at hele kontantstrømmen skal reinvesteres i:

- ✓ *Flere sykehjemsplasser i takt med at markedet utvikler seg*
- ✓ *Forsterke driften med flere ansatte, økt kvalitet, kompetanse, rutiner, system og teknologi*



## Visjon og kjerneverdier.

Vår visjon:

«Vi skal være en ledestjerne innen kvalitet og medmenneskelighet!»

Vår filosofi:

«På et sykehjem er man mest frisk!»

Vi mener at man bør rette blikket mer mot alt det som er friskt hos hver enkelt. Det blir med andre ord viktig å se på årsakene til problemene og jobbe mer forebyggende. Det gjør man ved å ta utgangspunkt i den enkeltes ressurser og ferdigheter, og ved å jobbe med trivsel og mental helse.


Vår erfaring er at varierte og spennende aktiviteter, frisk luft, hjemmelaget mat og en koselig atmosfære ofte er viktigere enn medisiner.

Kjerneverdiene våre er:

- ✓ Familie drevet gjennom 4 generasjoner
- ✓ Aktiviteter
- ✓ Kosthold
- ✓ Bruk av dyr i omsorg
- ✓ Skaars egen driftsmodell
- ✓ Landlige og tilpassede omgivelser

Eldre blir ofte sykere grunnet ensomhet og lite aktivitet, og dette forsøkes gjerne løst med medikamenter. Vi legger i stedet stor vekt på måltider, aktiviteter og felleskap. Skaar modellen sikrer mest mulig kvalitetstid med våre beboere.

Vi ønsker å behandle våre eldre som gjester, med kvalitet som fremste salgsvare. Bruk av dyr i omsorg er en viktig del av vår drift for at våre beboere skal ha det godt.



## Kompetanse- og kvalitetsutvikling.

Vi tilstreber en fagdekning i pleien på over 90 %. For våre sykehjem er vi meget opptatt av kompetanseutvikling som skjer gjennom videreutdanning med både interne og eksterne kurs/ressurser.


Vi etablerer Skaar Akademiet med dette som hovedansvar.

Vi har et eget stipend som ansatte kan søke for å ta videreutdanning.

Vi tar inn lærlinger fra videregående skole, som følger et fireårig løp med kombinert skole/praksis for å bli helsefagarbeidere. Det å ta i mot lærlinger mener vi er viktig fra et

samfunnsperspektiv, men også for at vi skal holde oss på tå hev når det gjelder fagområdene våre.

Det jobbes kontinuerlig med forbedring av rutiner og prosedyrer på alle plan. Vi jobber aktivt med å trekke ut det beste fra alle sykehjemmene i kjeden. For å effektivisere og forbedre dette arbeidet satses det mye på IT og systemer.



### Våre ansatte, arbeidsmiljø, likestilling og diskriminering.

Selskapet hadde syv ansatte ved utgangen av regnskapsåret. Konsernet har om lag 460 ansatte, fordelt om lag på 284 årsverk.


Vi er konkurransedyktig på lønns- og arbeidsbetingelser. Villa Skaar selskapene har tariffavtale gjennom NHO og tilbyr våre ansatte konkurransedyktige lønns- og pensjonsbetingelser.

Vi jobber langsiktig for å ha et godt arbeidsmiljø, og vi har et lavt sykefravær sammenlignet med andre sykehjem. Sykefraværet utgjør om lag 7,84% inkl langtidsfravær. Vi har som målsetting at alt fravær skal ligge under 5%.

Vi har en veldig stabil arbeidsstokk med lite utskiftninger, og de fleste av våre ansatte kommer fra nærområdet. Det er ikke uvanlig at vi hedrer ansatte med medaljen for «Lang og tro tjeneste.»

Det har ikke vært ulykker, personskader ei materielle skader.

Selskapet har som mål at det skal være en arbeidsplass der det råder full likestilling. Selskapets personalpolitikk anses å være kjønnsnøytral, og likestillingsspørsmålet er tilfredsstillende ivaretatt.



### ISO sertifisering og ytre miljø.

Alle våre hjem er ISO sertifisert for å sikre gode rutiner, prosedyrer og fokus på helse og miljø.

Villa Skaar Sylling ble miljøfyrtårn sertifisert allerede i juni 2001 og var blant de første bedriftene i Lier kommune som fikk miljøfyrtårnsertifisering. Vi har siden den gang arbeidet med å tilstrebe en miljøvennlig drift og overholde sertifikatets bransjekrav. Miljøtankegangen skal gjennomsyre alle avdelinger på Villa Skaar AS.

Selskapets virksomhet medfører verken forurensing eller utslipp som kan være til skade for det ytre miljø.

Ingen av selskapene i Skaar Omsorg konsernet driver FoU-aktiviteter



**Finansiell risiko.**

*Kredittrisiko.* Risiko for tap på kunder synes meget lav da om lag 90% av våre kunder er kommuner basert på anbud og avtaler.

*Likviditetsrisiko.* Gruppens likviditet synes god og selskapet er godt posisjonert for videre vekst.

*Markedsrisiko.* Gruppen er eksponert for politisk risiko, men vår vurdering er at så lenge vi leverer et meget godt produkt vil kundene ønske våre tjenester. Vi har bevisst jobbet mot et større antall kommuner i våre nærrområder for å redusere dette.

**Foretakets fremtidsutsikter.**

2022 har startet bra og vi merker økende etterspørsel etter våre tjenester fra både kommuner og private.

**Fortsatt drift.**

I samsvar med regnskapslovens § 3-3 bekreftes det at forutsetningene for fortsatt drift er lagt til grunn. Utsiktene forventes gode de kommende år.

Selskapet har ikke tegnet styreansvarforsikring.

Styret foreslår at årets underskudd i morselskapet på NOK 536 374,- blir ført mot annen egenkapital.

Lier, 16. Juni 2022

Bertel O. Steen  
Styrets leder

Gunnar Rydning  
Styremedlem

Bjørn Sund  
Styremedlem

Christian Wessel  
Styremedlem

Richard Skaar Thorsrud  
Daglig leder