



ÅRSREGNSKAPET FOR REGNSKAPSÅRET 2021 - GENERELL INFORMASJON

Enheten

Organisasjonsnummer:	925 566 438
Organisasjonsform:	Aksjeselskap
Foretaksnavn:	FREMA INVEST AS
Forretningsadresse:	Markavegen 18A 5379 STEINSLAND

Regnskapsår

Årsregnskapets periode:	01.01.2021 - 31.12.2021
-------------------------	-------------------------

Konsern

Morselskap i konsern:	Ja
Konsernregnskap lagt ved:	Nei

Regnskapsregler

Regler for små foretak benyttet:	Ja
Benyttet ved utarbeidelsen av årsregnskapet til selskapet:	Regnskapslovens alminnelige regler

Årsregnskapet fastsatt av kompetent organ

Bekreftet av representant for selskapet:	Odd-Heine Pedersen
Dato for fastsettelse av årsregnskapet:	31.12.2021

Grunnlag for avgivelse

År 2021: Årsregnskapet er elektronisk innlevert
År 2020: Tall er hentet fra elektronisk innlevert årsregnskap fra 2021

Det er ikke krav til at årsregnskapet m.v. som sendes til Regnskapsregisteret er undertegnet. Kontrollen på at dette er utført ligger hos revisor/enhetens øverste organ. Sikkerheten ivaretas ved at innsender har rolle/rettighet for innsending av årsregnskapet via Altinn, og ved at det bekreftes at årsregnskapet er fastsatt av kompetent organ.

Brønnøysundregistrene, 18.07.2023



Resultatregnskap

Beløp i: NOK	Note	2021	2020
RESULTATREGNSKAP			
Kostnader			
Annen driftskostnad		8 588	5 571
Sum kostnader		8 588	5 571
Driftsresultat		-8 588	-5 571
Netto finans			
Ordinært resultat før skattekostnad		-8 588	-5 571
Ordinært resultat etter skattekostnad		-8 588	-5 571
Årsresultat		-8 588	-5 571
Årsresultat etter minoritetsinteresser		-8 588	-5 571
Overføringer og disponeringer			
Udekket tap		-8 588	-5 571
Sum overføringer og disponeringer		-8 588	-5 571



Balanse

Beløp i: NOK	Note	2021	2020
BALANSE - EIENDELER			
Anleggsmidler			
Immaterielle eiendeler			
Finansielle anleggsmidler			
Investering i datterselskap		14 700	
Sum finansielle anleggsmidler		14 700	
Sum anleggsmidler		14 700	0
Omløpsmidler			
Varer			
Bankinnskudd, kontanter og lignende			
Bankinnskudd, kontanter og lignende		24 429	24 429
Sum bankinnskudd, kontanter og lignende		24 429	24 429
Sum omløpsmidler		24 429	24 429
SUM EIENDELER		39 129	24 429
BALANSE - EGENKAPITAL OG GJELD			
Egenkapital			
Innskutt egenkapital			
Aksjekapital		30 000	30 000
Sum innskutt egenkapital		30 000	30 000
Opptjent egenkapital			
Udekket tap		14 159	5 571
Sum opptjent egenkapital		-14 159	-5 571
Sum egenkapital		15 841	24 429
Sum langsiktig gjeld		0	0



Balanse

Beløp i: NOK	Note	2021	2020
Kortsiktig gjeld			
Annen kortsiktig gjeld		23 288	
Sum kortsiktig gjeld		23 288	
Sum gjeld		23 288	0
SUM EGENKAPITAL OG GJELD		39 129	24 429



Brønnøysundregistrene

ÅRSREGNSKAP FOR REGNSKAPSÅRET 2021 - GENERELL INFORMASJON

Journalnummer: 2022 643130

Enheten

Organisasjonsnummer: 925 566 438
Organisasjonsform: Aksjeselskap
Foretaksnavn: FREMA INVEST AS
Forretningsadresse: Markavegen 18A
5379 STEINSLAND

Regnskapsår

Årsregnskapets periode: 01.01.2021 - 31.12.2021

Konsern

Morselskap i konsern: Ja
Konsernregnskap lagt ved: Nei

Regnskapsregler

Regler for små foretak benyttet: Ja
Benyttet ved utarbeidelsen av
årsregnskapet til selskapet: Regnskapslovens alminnelige regler

Årsregnskapet fastsatt av kompetent organ

Bekreftet av representant for selskapet: Odd-Heine Pedersen
Dato for fastsettelse av årsregnskapet: 31.12.2021

Revisjon

Selskapet har besluttet at årsregnskapet
ikke skal revideres: Ja
Årsregnskapet er utarbeidet av ekstern
autorisert regnskapsfører: Ja
Ekstern autorisert regnskapsfører har i
løpet av regnskapsåret bistått ved den
løpende regnskapsføringen eller utført
andre tjenester for selskapet enn å
utarbeide årsregnskapet: Ja

Grunnlag for avgivelse

År 2021: Årsregnskap er elektronisk innlevert.
År 2020: Tall er hentet fra elektronisk innlevert årsregnskap fra 2021.

Det er ikke krav til at årsregnskapet m.v. som sendes til Regnskapsregisteret er undertegnet. Kontrollen på at dette er utført ligger hos revisor/enhetens øverste organ. Sikkerheten ivaretas ved at innsender har rolle/rettighet for innsending av årsregnskapet via Altinn, og ved at det bekreftes at årsregnskapet er fastsatt av kompetent organ.

Brønnøysundregistrene, 07.07.2022

Brønnøysundregistrene
Postadresse: Postboks 900, 8910 Brønnøysund
Telefon: 75 00 75 00
E-post: firmapost@brreg.no Internett: www.brreg.no
Organisasjonsnummer: 974 760 673



Organisasjonsnr: 925 566 438
FREMA INVEST AS

RESULTATREGNSKAP

<u>Beløp i: NOK</u>	<u>Note</u>	<u>2021</u>	<u>2020</u>
RESULTATREGNSKAP			
Kostnader			
Annen driftskostnad		8 588	5 571
Sum kostnader		8 588	5 571
Driftsresultat		-8 588	-5 571
Netto finans			
Ordinært resultat før skattekostnad		-8 588	-5 571
Ordinært resultat etter skattekostnad		-8 588	-5 571
Årsresultat		-8 588	-5 571
Årsresultat etter minoritetsinteresser		-8 588	-5 571
Overføringer og disponeringer			
Udekket tap		-8 588	-5 571
Sum overføringer og disponeringer		-8 588	-5 571



Organisasjonsnr: 925 566 438
FREMA INVEST AS

BALANSE

Beløp i: NOK	Note	2021	2020
BALANSE - EIENDELER			
Anleggsmidler			
Immaterielle eiendeler			
Finansielle anleggsmidler			
Investering i datterselskap		14 700	
Sum finansielle anleggsmidler		14 700	
Sum anleggsmidler		14 700	0
Omløpsmidler			
Varer			
Bankinnskudd, kontanter og lignende			
Bankinnskudd, kontanter og lignende		24 429	24 429
Sum bankinnskudd, kontanter og lignende		24 429	24 429
Sum omløpsmidler		24 429	24 429
SUM EIENDELER		39 129	24 429
BALANSE - EGENKAPITAL OG GJELD			
Egenkapital			
Innskutt egenkapital			
Aksjekapital		30 000	30 000
Sum innskutt egenkapital		30 000	30 000
Opptjent egenkapital			
Udekket tap		14 159	5 571
Sum opptjent egenkapital		-14 159	-5 571
Sum egenkapital		15 841	24 429
Sum langsiktig gjeld		0	0
Kortsiktig gjeld			
Annen kortsiktig gjeld		23 288	
Sum kortsiktig gjeld		23 288	
Sum gjeld		23 288	0
SUM EGENKAPITAL OG GJELD		39 129	24 429





Organisasjonsnr: 925 566 438
FREMA INVEST AS

NOTEOPPLYSNINGER - SELSKAP - alle poster oppgitt i hele tall

Note

Antall årsverk i regnskapsåret
0.00

<u>Sum</u>	<u>Beløp</u>
<u>Balanseført verdi 31.12.</u>	<u>Varige driftsmidler Immaterielle eiend.</u>

Konsernregnskap

Morselskapet sitt navn

Forretningskontor for morselskapet

Begrunnelse for at datterselskap er utelatt fra konsolideringen

Konsern, tilknyttet selskap m.v. - fordringer og gjeld

Fordringer

<u>Samlet beløp - tilknyttet selskap</u>	<u>Årets</u>	<u>Fjorårets</u>
--	--------------	------------------

<u>Samlet beløp - foretak i samme konsern</u>	<u>Årets</u>	<u>Fjorårets</u>
---	--------------	------------------

<u>Samlet beløp - foretak i samme konsern</u>	<u>Årets</u>	<u>Fjorårets</u>
---	--------------	------------------

<u>Samlet beløp - felles kontrollert virksomhet</u>	<u>Årets</u>	<u>Fjorårets</u>
---	--------------	------------------

<u>Pantstillelse</u>	<u>Beløp</u>
----------------------	--------------

<u>Beholdning av egne aksjer</u>	<u>Antall</u>	<u>Pålydende</u>	<u>Andel av aksjek.</u>
----------------------------------	---------------	------------------	-------------------------



Note

Lån og sikkerhetsstillelse til medlemmer

Er det gitt lån eller sikkerhetsstillelse til ledende personer: Nei

Opplysninger om:

Medlemmer av:

Mer om lån og sikkerhetsstillelse



Noter 2021

Frema Invest AS
Organisasjonsnr. 925 566 438

Note 1 - Regnskapsprinsipper

Årsregnskapet er utarbeidet i samsvar med regnskapslovens alminnelige bestemmelser samt god regnskapsskikk for små foretak.

Salgsinntekter og kostnader

Inntektsføring ved salg av varer og tjenester skjer på leveringstidspunktet. Inntekter er vurdert til virkelig verdi av vederlaget, fratrukket merverdiavgift, returer og rabatter. Kostnadsføring skjer i samme periode som tilhørende inntekt.

Hovedregler for vurdering og klassifisering av eiendeler og gjeld

Aksjer mv.

Aksjer mv. klassifisert som anleggsmiddel vurderes til anskaffelseskostnad, eller nedskrevet til virkelig verdi hvis verdifallet ikke ansees å være midlertidig. Børsnoterte aksjer er skrevet ned til kursen ved utgangen av regnskapsåret hvis den er lavere enn anskaffelseskost. Utbytte inntektsføres som annen finansinntekt.

Aksjer mv. som er klassifisert som omløpsmiddel vurderes til laveste verdi av anskaffelseskost og virkelig verdi. Markedsbaserte aksjer mv. vurderes til virkelig verdi ved årets slutt.

Fordringer

Langsiktige fordringer vurderes til anskaffelseskostnad med mindre virkelig verdi er lavere, og forventet tap ikke ansees å være av forbigående art.

Kundefordringer og andre kortsiktige fordringer vurderes til pålydende etter fradrag for forventet tap. Avsetning for tap gjøres basert på individuell vurdering av vesentlige kundefordringer. For øvrige kundefordringer gjøres det en uspesifisert avsetning for forventet tap. Andre kortsiktige fordringer vurderes individuelt.

Gjeld

Langsiktig og kortsiktig gjeld er vurdert til nominelt beløp på etableringstidspunktet fratrukket avdrag og nedbetaling.

Skatt

Skattekostnaden i resultatregnskapet består av betalbar skatt som forfaller i neste regnskapsår samt eventuell endring i utsatt skatt, med mindre annet er opplyst i egen note. Utsatt skatt er beregnet på grunnlag av midlertidige forskjeller og eventuelt framført ligningsmessig underskudd ved slutten av regnskapsåret. Skatteøkende (positive) og skattereduserende (negative) midlertidige forskjeller som reverserer eller kan reversere i samme periode er utlignet og nettoført.



Utsatt skattefordel er ikke bokført.

Note 2 - Finansielle instrumenter som anleggsmiddel

Kostprismetoden

Selskap	Forretningskontor	Eierandel	Egenkapital ifølge siste årsregnskap	Resultat ifølge siste årsregnskap	Bokført verdi UB
Multi Fisk AS	Steinsland	49	-218 401	-276 155	1 620 994

Note 3 - Skatt

Årets skattekostnad består av:	2021	2020
Betalbar skatt	0	0
For mye eller for lite avsatt skatt forrige år	0	
Endring i utsatt skatt/utsatt skattefordel	0	0
Skattekostnad	0	0

Skattegrunnlag	2021	2020
Ordinært resultat før skattekostnad	-8 588	-5 571

Årets skattegrunnlag	-8 588	-5 571
-----------------------------	---------------	---------------

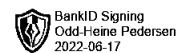
	2021	2020
Betalbar skatt av årets skattegrunnlag	0	0
Balanseført betalbar skatt	0	0

Note 4 - Egenkapital

	Aksjekapital	Overkurs	Annen innskutt egenkapital	Opptjent egenkapital	Sum egenkapital
Egenkapital 31.12.2020	30 000			-5 571	24 429
Prinsippendringer og korrigeringer					
Egenkapital 01.01.2021	30 000			-5 571	24 429
Årsresultat				-8 588	-8 588
Andre endringer					



Egenkapital 31.12.2021	30 000	-14 159	15 841
-------------------------------	---------------	----------------	---------------



Årsrapport 2021

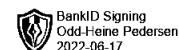
Frema Invest AS
Organisasjonsnr. 925 566 438

Innhold:

Årsregnskap

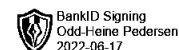
Resultatregnskap
Balanse

Noter



**Resultatregnskap pr 31.12.
Frema Invest AS**

	Note	Regnskap 2021	Regnskap 2020
Driftsinntekter			
Driftskostnader			
Annen driftskostnad		8 588	5 571
Sum driftskostnader		8 588	5 571
Driftsresultat		-8 588	-5 571
Finansposter			
Ordinært resultat før skattekostnad		-8 588	-5 571
Skattekostnad på ordinært resultat			
Ordinært resultat		-8 588	-5 571
Ekstraordinære poster			
Årsresultat		-8 588	-5 571
Overføringer og disponeringer			
Udekket tap		-8 588	-5 571
Sum overføringer og disponeringer		-8 588	-5 571



Balanse pr 31.12. Frema Invest AS

	Note	Regnskap 2021	Regnskap 2020
Anleggsmidler			
Investeringer i datterselskap		14 700	
Sum finansielle anleggsmidler		14 700	
Sum anleggsmidler		14 700	
Omløpsmidler			
Bankinnskudd, kontanter og lignende		24 429	24 429
Sum bankinnskudd, kontanter og lignende		24 429	24 429
Sum omløpsmidler		24 429	24 429
Sum eiendeler		39 129	24 429
Egenkapital			
Aksjekapital		30 000	30 000
Sum innskutt egenkapital		30 000	30 000
Udekket tap	4	-14 159	-5 571
Sum opptjent egenkapital		-14 159	-5 571
Sum egenkapital		15 841	24 429
Gjeld			
Annen kortsiktig gjeld		23 288	
Sum kortsiktig gjeld		23 288	
Sum gjeld		23 288	
Sum egenkapital og gjeld		39 129	24 429

Steinsland 31.12.2021/20.06.2022
Frema Invest AS

Odd-Heine Pedersen
Styreleder / daglig leder



Noter 2021

Frema Invest AS Organisasjonsnr. 925 566 438

Note 1 - Regnskapsprinsipper

Årsregnskapet er utarbeidet i samsvar med regnskapslovens alminnelige bestemmelser samt god regnskapsskikk for små foretak.

Salgsinntekter og kostnader

Inntektsføring ved salg av varer og tjenester skjer på leveringstidspunktet. Inntekter er vurdert til virkelig verdi av vederlaget, fratrukket merverdiavgift, returer og rabatter. Kostnadsføring skjer i samme periode som tilhørende inntekt.

Hovedregler for vurdering og klassifisering av eiendeler og gjeld

Aksjer mv.

Aksjer mv. klassifisert som anleggsmiddel vurderes til anskaffelseskostnad, eller nedskrevet til virkelig verdi hvis verdifallet ikke ansees å være midlertidig. Børsnoterte aksjer er skrevet ned til kursen ved utgangen av regnskapsåret hvis den er lavere enn anskaffelseskost. Utbytte inntektsføres som annen finansinntekt.

Aksjer mv. som er klassifisert som omløpsmiddel vurderes til laveste verdi av anskaffelseskost og virkelig verdi. Markedsbaserte aksjer mv. vurderes til virkelig verdi ved årets slutt.

Fordringer

Langsiktige fordringer vurderes til anskaffelseskostnad med mindre virkelig verdi er lavere, og forventet tap ikke ansees å være av forbigående art.

Kundefordringer og andre kortsiktige fordringer vurderes til pålydende etter fradrag for forventet tap. Avsetning for tap gjøres basert på individuell vurdering av vesentlige kundefordringer. For øvrige kundefordringer gjøres det en uspesifisert avsetning for forventet tap. Andre kortsiktige fordringer vurderes individuelt.

Gjeld

Langsiktig og kortsiktig gjeld er vurdert til nominelt beløp på etableringstidspunktet fratrukket avdrag og nedbetaling.

Skatt

Skattekostnaden i resultatregnskapet består av betalbar skatt som forfaller i neste regnskapsår samt eventuell endring i utsatt skatt, med mindre annet er opplyst i egen note. Utsatt skatt er beregnet på grunnlag av midlertidige forskjeller og eventuelt framført ligningsmessig underskudd ved slutten av regnskapsåret. Skatteøkende (positive) og skattereduserende (negative) midlertidige forskjeller som reverserer eller kan reversere i samme periode er utlignet og nettoført. Utsatt skattefordel er ikke bokført.



Note 2 - Finansielle instrumenter som anleggsmiddel

Kostprismetoden

Selskap	Forretningskontor	Eierandel	Egenkapital ifølge siste årsregnskap	Resultat ifølge siste årsregnskap	Bokført verdi UB
Multi Fisk AS	Steinsland	49	-218 401	-276 155	1 620 994

Note 3 - Skatt

Årets skattekostnad består av:	2021	2020
Betalbar skatt	0	0
For mye eller for lite avsatt skatt forrige år	0	0
Endring i utsatt skatt/utsatt skattefordel	0	0
Skattekostnad	0	0

Skattegrunnlag	2021	2020
Ordinært resultat før skattekostnad	-8 588	-5 571

Årets skattegrunnlag	-8 588	-5 571
----------------------	---------------	---------------

	2021	2020
Betalbar skatt av årets skattegrunnlag	0	0
Balanseført betalbar skatt	0	0

Note 4 - Egenkapital

	Aksjekapital	Overkurs	Annen innskutt egenkapital	Opptjent egenkapital	Sum egenkapital
Egenkapital 31.12.2020	30 000			-5 571	24 429
Prinsippendringer og korrigeringer					
Egenkapital 01.01.2021	30 000			-5 571	24 429
Årsresultat				-8 588	-8 588
Andre endringer					
Egenkapital 31.12.2021	30 000			-14 159	15 841