



## ÅRSREGNSKAPET FOR REGNSKAPSÅRET 2020 - GENERELL INFORMASJON

### Enheten

Organisasjonsnummer: 997 788 796  
Organisasjonsform: Aksjeselskap  
Foretaksnavn: SNOWLION INVEST AS  
Forretningsadresse: Storgata 6  
1607 FREDRIKSTAD

### Regnskapsår

Årsregnskapets periode: 01.01.2020 - 31.12.2020

### Konsern

Morselskap i konsern: Nei

### Regnskapsregler

Regler for små foretak benyttet: Ja  
Benyttet ved utarbeidelsen av årsregnskapet til selskapet: Regnskapslovens alminnelige regler

### Årsregnskapet fastsatt av kompetent organ

Bekreftet av representant for selskapet: Tom Erik Kristiansen  
Dato for fastsettelse av årsregnskapet: 31.05.2021

### Grunnlag for avgivelse

År 2020: Årsregnskapet er elektronisk innlevert  
År 2019: Tall er hentet fra elektronisk innlevert årsregnskap fra 2020

*Det er ikke krav til at årsregnskapet m.v. som sendes til Regnskapsregisteret er undertegnet. Kontrollen på at dette er utført ligger hos revisor/enhetens øverste organ. Sikkerheten ivaretas ved at innsender har rolle/rettighet for innsending av årsregnskapet via Altinn, og ved at det bekreftes at årsregnskapet er fastsatt av kompetent organ.*

Brønnøysundregistrene, 15.07.2022



### Resultatregnskap

Beløp i: NOK	Note	2020	2019
<b>RESULTATREGNSKAP</b>			
<b>Inntekter</b>			
Salgsinntekt		80 000	245 319
Annen driftsinntekt		95 309	
<b>Sum inntekter</b>		<b>175 309</b>	<b>245 319</b>
<b>Kostnader</b>			
Varekostnad			7 176
Lønnskostnad	8	360 086	35 755
Avskrivning av driftsmidler og immaterielle eiendeler	6	40 667	61 000
Annen driftskostnad	8	55 092	130 154
<b>Sum kostnader</b>		<b>455 845</b>	<b>234 085</b>
<b>Driftsresultat</b>		<b>-280 535</b>	<b>11 233</b>
<b>Finansinntekter og finanskostnader</b>			
Annen renteinntekt		9	25
Annen finansinntekt		156	
<b>Sum finansinntekter</b>		<b>165</b>	<b>25</b>
Annen rentekostnad		2 053	4 525
Annen finanskostnad		331	
<b>Sum finanskostnader</b>		<b>2 384</b>	<b>4 525</b>
<b>Netto finans</b>		<b>-2 219</b>	<b>-4 500</b>
<b>Ordinært resultat før skattekostnad</b>		<b>-282 754</b>	<b>6 734</b>
Skattekostnad på ordinært resultat	3	-62 206	1 481
<b>Ordinært resultat etter skattekostnad</b>		<b>-220 548</b>	<b>5 253</b>
<b>Årsresultat</b>	2	<b>-220 548</b>	<b>5 253</b>
<b>Årsresultat etter minoritetsinteresser</b>		<b>-220 548</b>	<b>5 253</b>
<b>Totalresultat</b>		<b>-220 548</b>	<b>5 253</b>



## Resultatregnskap

<b>Beløp i: NOK</b>	<b>Note</b>	<b>2020</b>	<b>2019</b>
<b>Overføringer og disponeringer</b>			
Avsatt til annen egenkapital	2		5 253
Overført fra annen egenkapital	2	-220 548	
<b>Sum overføringer og disponeringer</b>		<b>-220 548</b>	<b>5 253</b>



## Balanse

Beløp i: NOK	Note	2020	2019
<b>BALANSE - EIENDELER</b>			
<b>Anleggsmidler</b>			
<b>Immaterielle eiendeler</b>			
Utsatt skattefordel	3		13 566
<b>Sum immaterielle eiendeler</b>			<b>13 566</b>
<b>Varige driftsmidler</b>			
Driftsløsøre, inventar o.a. utstyr	6		76 250
<b>Sum varige driftsmidler</b>			<b>76 250</b>
<b>Finansielle anleggsmidler</b>			
Lån til foretak i samme konsern	7		7 500
Andre langsiktige fordringer			79 587
<b>Sum finansielle anleggsmidler</b>			<b>87 087</b>
<b>Sum anleggsmidler</b>		<b>0</b>	<b>176 903</b>
<b>Omløpsmidler</b>			
<b>Varer</b>			
<b>Fordringer</b>			
Kundefordringer			98 156
Andre kortsiktige fordringer		344	7 634
Konsernfordringer	7	424 600	37 814
<b>Sum fordringer</b>		<b>424 944</b>	<b>143 604</b>
<b>Bankinnskudd, kontanter og lignende</b>			
Bankinnskudd, kontanter o.l.	5	2 423	33 059
<b>Sum bankinnskudd, kontanter og lignende</b>		<b>2 423</b>	<b>33 059</b>
<b>Sum omløpsmidler</b>		<b>427 367</b>	<b>176 663</b>
<b>SUM EIENDELER</b>		<b>427 367</b>	<b>353 566</b>

## BALANSE - EGENKAPITAL OG GJELD



## Balanse

Beløp i: NOK	Note	2020	2019
<b>Egenkapital</b>			
<b>Innskutt egenkapital</b>			
Aksjekapital	1, 2	100 000	100 000
Overkurs	2	3 680	3 680
Annen innskutt egenkapital	2	95 259	
<b>Sum innskutt egenkapital</b>		<b>198 939</b>	<b>103 680</b>
<b>Opptjent egenkapital</b>			
Annen egenkapital			34 876
<b>Sum opptjent egenkapital</b>			<b>34 876</b>
<b>Sum egenkapital</b>	2, 4	<b>198 939</b>	<b>138 556</b>
<b>Gjeld</b>			
<b>Langsiktig gjeld</b>			
Utsatt skatt	3	3 465	
<b>Sum avsetninger for forpliktelser</b>		<b>3 465</b>	
<b>Annen langsiktig gjeld</b>			
Gjeld til kredittinstitusjoner			77 978
Langsiktig konserngjeld	7	223 932	40 817
<b>Sum annen langsiktig gjeld</b>		<b>223 932</b>	<b>118 795</b>
<b>Sum langsiktig gjeld</b>		<b>227 397</b>	<b>118 795</b>
<b>Kortsiktig gjeld</b>			
Leverandørgjeld		1 031	14 546
Skyldig offentlige avgifter			5 452
Kortsiktig konserngjeld	7		43 512
Annen kortsiktig gjeld			32 705
<b>Sum kortsiktig gjeld</b>		<b>1 031</b>	<b>96 215</b>
<b>Sum gjeld</b>		<b>228 428</b>	<b>215 010</b>
<b>SUM EGENKAPITAL OG GJELD</b>		<b>427 367</b>	<b>353 566</b>



## Brønnøysundregistrene

### ÅRSREGNSKAP FOR REGNSKAPSÅRET 2020 - GENERELL INFORMASJON

Journalnummer: 2021 385330

#### Enheten

Organisasjonsnummer: 997 788 796  
Organisasjonsform: Aksjeselskap  
Foretaksnavn: UNIQUE CONTRIBUTION AS  
Forretningsadresse: Storgata 6  
1607 FREDRIKSTAD

#### Regnskapsår

Årsregnskapets periode: 01.01.2020 - 31.12.2020

#### Konsern

Morselskap i konsern: Nei

#### Regnskapsregler

Regler for små foretak benyttet: Ja  
Benyttet ved utarbeidelsen av årsregnskapet til selskapet: Regnskapslovens alminnelige regler

#### Årsregnskapet fastsatt av kompetent organ

Bekreftet av representant for selskapet: Tom Erik Kristiansen  
Dato for fastsettelse av årsregnskapet: 31.05.2021

#### Revisjon

Selskapet har besluttet at årsregnskapet ikke skal revideres: Ja  
Årsregnskapet er utarbeidet av ekstern autorisert regnskapsfører: Ja  
Ekstern autorisert regnskapsfører har i løpet av regnskapsåret bistått ved den løpende regnskapsføringen eller utført andre tjenester for selskapet enn å utarbeide årsregnskapet: Ja

#### Grunnlag for avgivelse

År 2020: Årsregnskap er elektronisk innlevert.  
År 2019: Tall er hentet fra elektronisk innlevert årsregnskap fra 2020.

*Det er ikke krav til at årsregnskapet m.v. som sendes til Regnskapsregisteret er undertegnet. Kontrollen på at dette er utført ligger hos revisor/enhetens øverste organ. Sikkerheten ivaretas ved at innsender har rolle/rettighet for innsending av årsregnskapet via Altinn, og ved at det bekreftes at årsregnskapet er fastsatt av kompetent organ.*

Brønnøysundregistrene, 03.06.2021

---

Brønnøysundregistrene  
Postadresse: Postboks 900, 8910 Brønnøysund  
Telefon: 75 00 75 00  
E-post: firmapost@brreg.no Internett: www.brreg.no  
Organisasjonsnummer: 974 760 673



Organisasjonsnr: 997 788 796  
UNIQUE CONTRIBUTION AS

## RESULTATREGNSKAP

<b>Beløp i: NOK</b>	<b>Note</b>	<b>2020</b>	<b>2019</b>
<b>RESULTATREGNSKAP</b>			
<b>Inntekter</b>			
Salgsinntekt		80 000	245 319
Annen driftsinntekt		95 309	
<b>Sum inntekter</b>		<b>175 309</b>	<b>245 319</b>
<b>Kostnader</b>			
Varekostnad			7 176
Lønnskostnad	8	360 086	35 755
Avskrivning av driftsmidler og immaterielle eiendeler	6	40 667	61 000
Annen driftskostnad	8	55 092	130 154
<b>Sum kostnader</b>		<b>455 845</b>	<b>234 085</b>
<b>Driftsresultat</b>		<b>-280 535</b>	<b>11 233</b>
<b>Finansinntekter og finanskostnader</b>			
Annen renteinntekt		9	25
Annen finansinntekt		156	
<b>Sum finansinntekter</b>		<b>165</b>	<b>25</b>
Annen rentekostnad		2 053	4 525
Annen finanskostnad		331	
<b>Sum finanskostnader</b>		<b>2 384</b>	<b>4 525</b>
<b>Netto finans</b>		<b>-2 219</b>	<b>-4 500</b>
<b>Ordinært resultat før skattekostnad</b>			
Skattekostnad på ordinært resultat	3	-62 206	1 481
<b>Ordinært resultat etter skattekostnad</b>		<b>-220 548</b>	<b>5 253</b>
<b>Årsresultat</b>	2	<b>-220 548</b>	<b>5 253</b>
<b>Årsresultat etter minoritetsinteresser</b>		<b>-220 548</b>	<b>5 253</b>
<b>Totalresultat</b>		<b>-220 548</b>	<b>5 253</b>
<b>Overføringer og disponeringer</b>			
Avsatt til annen egenkapital	2		5 253
Overført fra annen egenkapital	2	-220 548	



Sum overføringer og  
disponeringer

-220 548

5 253



Organisasjonsnr: 997 788 796  
UNIQUE CONTRIBUTION AS

## BALANSE

Beløp i: NOK	Note	2020	2019
--------------	------	------	------

### BALANSE - EIENDELER

#### Anleggsmidler

##### Immaterielle eiendeler

Utsatt skattefordel	3		13 566
<b>Sum immaterielle eiendeler</b>			<b>13 566</b>

##### Varige driftsmidler

Driftsløsøre, inventar o. a. utstyr	6		76 250
<b>Sum varige driftsmidler</b>			<b>76 250</b>

##### Finansielle anleggsmidler

Lån til foretak i samme konsern	7		7 500
Andre langsiktige fordringer			79 587
<b>Sum finansielle anleggsmidler</b>			<b>87 087</b>

<b>Sum anleggsmidler</b>		<b>0</b>	<b>176 903</b>
--------------------------	--	----------	----------------

#### Omløpsmidler

##### Varer

##### Fordringer

Kundefordringer			98 156
Andre kortsiktige fordringer		344	7 634
Konsernfordringer	7	424 600	37 814
<b>Sum fordringer</b>		<b>424 944</b>	<b>143 604</b>

##### Bankinnskudd, kontanter og lignende

Bankinnskudd, kontanter o. l.	5	2 423	33 059
<b>Sum bankinnskudd, kontanter og lignende</b>		<b>2 423</b>	<b>33 059</b>

<b>Sum omløpsmidler</b>		<b>427 367</b>	<b>176 663</b>
-------------------------	--	----------------	----------------

<b>SUM EIENDELER</b>		<b>427 367</b>	<b>353 566</b>
----------------------	--	----------------	----------------

### BALANSE - EGENKAPITAL OG GJELD

#### Egenkapital

##### Innskutt egenkapital

Aksjekapital	1, 2	100 000	100 000
--------------	------	---------	---------



Overkurs	2	3 680	3 680
Annen innskutt egenkapital	2	95 259	
<b>Sum innskutt egenkapital</b>		<b>198 939</b>	<b>103 680</b>
<b>Opptjent egenkapital</b>			
Annen egenkapital			34 876
<b>Sum opptjent egenkapital</b>			<b>34 876</b>
<b>Sum egenkapital</b>	<b>2, 4</b>	<b>198 939</b>	<b>138 556</b>
<b>Gjeld</b>			
<b>Langsiktig gjeld</b>			
Utsatt skatt	3	3 465	
<b>Sum avsetninger for forpliktelseser</b>		<b>3 465</b>	
Annen langsiktig gjeld			
Gjeld til kredittinstitusjoner			77 978
Langsiktig konserngjeld	7	223 932	40 817
<b>Sum annen langsiktig gjeld</b>		<b>223 932</b>	<b>118 795</b>
<b>Sum langsiktig gjeld</b>		<b>227 397</b>	<b>118 795</b>
<b>Kortsiktig gjeld</b>			
Leverandørgjeld		1 031	14 546
Skyldig offentlige avgifter			5 452
Kortsiktig konserngjeld	7		43 512
Annen kortsiktig gjeld			32 705
<b>Sum kortsiktig gjeld</b>		<b>1 031</b>	<b>96 215</b>
<b>Sum gjeld</b>		<b>228 428</b>	<b>215 010</b>
<b>SUM EGENKAPITAL OG GJELD</b>		<b>427 367</b>	<b>353 566</b>



Organisasjonsnr: 997 788 796  
UNIQUE CONTRIBUTION AS

NOTEOPPLYSNINGER - SELSKAP - alle poster oppgitt i hele tall

**Note**

**Antall aksjer og aksjeeiere**

<u>Aksjeklasse</u>	<u>Ant. aksjer</u>	<u>Pålydende</u>	<u>Bokført verdi</u>
Ordinære aksjer	100000.00	1.00	100000.00

<u>Aksjeeiere - fritekst</u>	<u>Antall</u>	<u>Eierandel</u>	<u>Aksjeklasse</u>
HANDELS KOMPANIET TORSNES AS	100000.00	100.00%	Ordinære aksjer

<u>Sum</u>	<u>Sum antall</u>	<u>Sum eierandel</u>
	100000.00	100.00%

**Note**

7

**Ytelser til ledende personer**

**Ytelser til daglig leder**

<u>Ytelser</u>	<u>Lønn</u>	<u>Pensj.forpl.</u>	<u>Andre godtgj.</u>
	312746.00		

**Note**

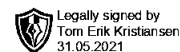
**Antall årsverk i regnskapsåret**

Virksomheten har hatt følgende antall årsverk:  
0.00

**Note**

**Lån og sikkerhetsstillelse til ledende personer og aksjeeiere**

Er det gitt lån eller sikkerhetsstillelse til ledende personer: Nei



# Årsregnskap 2020 Unique Contribution AS

**Resultatregnskap  
Balanse  
Noter til regnskapet**

**Org.nr.: 997 788 796**



## Resultatregnskap

Unique Contribution AS

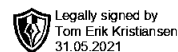
Driftsinntekter og driftskostnader	Note	2020	2019
Salgsinntekt		80 000	245 319
Annen driftsinntekt		95 309	0
<b>Sum driftsinntekter</b>		<b>175 309</b>	<b>245 319</b>
Varekostnad		0	7 176
Lønnskostnad	8	360 086	35 755
Avskrivning av driftsmidler og immaterielle eiendeler	6	40 667	61 000
Annen driftskostnad	8	55 092	130 154
<b>Sum driftskostnader</b>		<b>455 845</b>	<b>234 085</b>
<b>Driftsresultat</b>		<b>-280 535</b>	<b>11 233</b>
<b>Finansinntekter og finanskostnader</b>			
Renteinntekt fra tilknyttet selskap		0	25
Annen renteinntekt		9	0
Annen finansinntekt		156	0
Rentekostnad til tilknyttet selskap		0	4 525
Annen rentekostnad		2 053	0
Annen finanskostnad		331	0
<b>Resultat av finansposter</b>		<b>-2 219</b>	<b>-4 500</b>
Ordinært resultat før skattekostnad		-282 754	6 734
Skattekostnad på ordinært resultat	3	-62 206	1 481
<b>Ordinært resultat</b>		<b>-220 548</b>	<b>5 253</b>
<b>Årsresultat</b>	<b>2</b>	<b>-220 548</b>	<b>5 253</b>
<b>Overføringer</b>			
Avsatt til annen egenkapital	2	0	5 253
Overført fra annen egenkapital	2	220 548	0
<b>Sum overføringer</b>		<b>-220 548</b>	<b>5 253</b>



## Balanse

Unique Contribution AS

Eiendeler	Note	2020	2019
<b>Anleggsmidler</b>			
<b>Immaterielle eiendeler</b>			
Utsatt skattefordel	3	0	13 566
<b>Sum immaterielle eiendeler</b>		<b>0</b>	<b>13 566</b>
<b>Varige driftsmidler</b>			
Driftsløsøre, inventar o.a. utstyr	6	0	76 250
<b>Sum varige driftsmidler</b>		<b>0</b>	<b>76 250</b>
<b>Finansielle anleggsmidler</b>			
Lån til foretak i samme konsern	7	0	7 500
Andre langsiktige fordringer		0	79 587
<b>Sum finansielle anleggsmidler</b>		<b>0</b>	<b>87 087</b>
<b>Sum anleggsmidler</b>		<b>0</b>	<b>176 903</b>
<b>Omløpsmidler</b>			
<b>Fordringer</b>			
Kundefordringer		0	98 156
Andre kortsiktige fordringer		344	7 634
Konsernfordringer	7	424 600	37 814
<b>Sum fordringer</b>		<b>424 944</b>	<b>143 604</b>
Bankinnskudd, kontanter o.l.	5	2 423	33 059
<b>Sum omløpsmidler</b>		<b>427 367</b>	<b>176 663</b>
<b>Sum eiendeler</b>		<b>427 367</b>	<b>353 566</b>



## Balanse

Unique Contribution AS

Egenkapital og gjeld	Note	2020	2019
<b>Egenkapital</b>			
<b>Innskutt egenkapital</b>			
Aksjekapital	1, 2	100 000	100 000
Overkurs	2	3 680	3 680
Annen innskutt egenkapital	2	95 259	0
<b>Sum innskutt egenkapital</b>		<b>198 939</b>	<b>103 680</b>
<b>Opptjent egenkapital</b>			
Annen egenkapital		0	34 876
<b>Sum opptjent egenkapital</b>		<b>0</b>	<b>34 876</b>
<b>Sum egenkapital</b>	<b>2, 4</b>	<b>198 939</b>	<b>138 556</b>
<b>Gjeld</b>			
Utsatt skatt	3	3 465	0
<b>Annen langsiktig gjeld</b>			
Gjeld til kredittinstitusjoner		0	77 978
Langsiktig konserngjeld	7	223 932	40 817
<b>Sum annen langsiktig gjeld</b>		<b>223 932</b>	<b>118 795</b>
<b>Kortsiktig gjeld</b>			
Leverandørgjeld		1 031	14 546
Skyldig offentlige avgifter		0	5 452
Konserngjeld	7	0	43 512
Annen kortsiktig gjeld		0	32 705
<b>Sum kortsiktig gjeld</b>		<b>1 031</b>	<b>96 215</b>
<b>Sum gjeld</b>		<b>228 428</b>	<b>215 010</b>
<b>Sum egenkapital og gjeld</b>		<b>427 367</b>	<b>353 566</b>

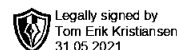
31.05.2021

Styret i Unique Contribution AS

Tom Erik Kristiansen  
styreleder/daglig leder

Unique Contribution AS

Side 4



## Regnskapsprinsipper

Årsregnskapet er satt opp i samsvar med regnskapsloven og NRS 8 - God regnskapsskikk for små foretak.

### Driftsinntekter

Inntektsføring ved salg av varer skjer på leveringstidspunktet. Tjenester inntektsføres etter hvert som de leveres.

### Skatt

Skattekostnaden i resultatregnskapet omfatter både periodens betalbare skatt og endring i utsatt skatt. Utsatt skatt er beregnet med 22 % på grunnlag av de midlertidige forskjeller som eksisterer mellom regnskapsmessige og skattemessige verdier, samt ligningsmessig underskudd til fremføring ved utgangen av regnskapsåret. Skatteøkende og skattereduserende midlertidige forskjeller som reverserer eller kan reverseres i samme periode er utlignet og nettoført.

### Klassifisering og vurdering av omløpsmidler

Omløpsmidler og kortsiktig gjeld omfatter normalt poster som forfaller til betaling innen ett år etter balansedagen, samt poster som knytter seg til varekretsløpet. Omløpsmidler vurderes til laveste verdi av anskaffelseskost og virkelig verdi.

### Fordringer

Kundefordringer og andre fordringer oppføres til pålydende etter fradrag for avsetning til forventet tap. Avsetning til tap gjøres på grunnlag av en individuell vurdering av de enkelte fordringene.

## Note 1 Aksjonærer

Aksjekapitalen i Unique Contribution AS pr. 31.12 består av:

	Antall	Pålydende	Bokført
Ordinære aksjer	100 000	1,0	100 000
<b>Sum</b>	<b>100 000</b>		<b>100 000</b>

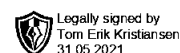
### Eierstruktur

De største aksjonærene i % pr. 31.12 var:

	Ordinære	Eierandel	Stemmeandel
HANDELS KOMPANIET TORSNES AS	100 000	100,0	100,0

## Note 2 Egenkapital

	Aksjekapital	Overkurs	Annen Innskutt egenkapital	Annen egenkapital	Sum egenkapital
Pr. 31.12.2019	100 000	3 680	0	34 876	138 556
Årets resultat			-185 672	-34 876	-220 548
Konsernbidrag mottatt			280 931		280 931
<b>Pr 31.12.2020</b>	<b>100 000</b>	<b>3 680</b>	<b>95 259</b>	<b>0</b>	<b>198 939</b>



## Note 3 Skatt

<b>Årets skattekostnad</b>	<b>2020</b>	<b>2019</b>
Resultatført skatt på ordinært resultat:		
Betalbar skatt	0	0
Endring i utsatt skatt	-62 206	1 481
<b>Skattekostnad ordinært resultat</b>	<b>-62 206</b>	<b>1 481</b>
Skattepliktig inntekt:		
Ordinært resultat før skatt	-282 754	6 734
Permanente forskjeller	0	0
Endring i midlertidige forskjeller	16 450	-31 590
Mottatt konsernbidrag	360 168	0
Anvendelse av fremførbart underskudd	-93 863	0
<b>Skattepliktig inntekt</b>	<b>0</b>	<b>-24 856</b>
Betalbar skatt i balansen:		
Betalbar skatt på årets resultat	-79 237	0
Betalbar skatt på mottatt konsernbidrag	79 237	0
<b>Sum betalbar skatt i balansen</b>	<b>0</b>	<b>0</b>

Skatteeffekten av midlertidige forskjeller som har gitt opphav til utsatt skatt og utsatte skattefordeler, spesifisert på typer av midlertidige forskjeller

	<b>2020</b>	<b>2019</b>	<b>Endring</b>
Varige driftsmidler	15 750	-33 062	-48 812
Fordringer	0	65 262	65 262
<b>Sum</b>	<b>15 750</b>	<b>32 200</b>	<b>16 450</b>
Akkumulert fremførbart underskudd	0	-93 863	-93 863
<b>Grunnlag for utsatt skatt / skattefordel</b>	<b>15 750</b>	<b>-61 663</b>	<b>-77 413</b>
<b>Utsatt skatt / skattefordel (22 %)</b>	<b>3 465</b>	<b>-13 566</b>	<b>-17 031</b>

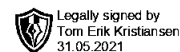
## Note 4 Hendelser etter balansedagen og fortsatt drift

På tidspunkt for avleggelse av årsregnskapet er effekter av koronaviruset for mennesker, samfunnet og den norske økonomien fortsatt udefinert. Selskapet følger situasjonen nøye og vil ved behov vurdere å gjennomføre tiltak som forventes å gi effekt på kort- og lang sikt.

Aksjonær har evne og vilje til fortsatt finansiering ved behov.

## Note 5 Bankinnskudd

Innestående midler på skattetrekkskonto (bundne midler) er på kr. 0.



## Note 6 Anleggsmidler

	Driftsløsøre, inventar ol.	Sum
Anskaffelseskost pr. 01.01.20	305 000	305 000
- Avgang i året	305 000	305 000
<b>= Anskaffelseskost 31.12.20</b>	<b>0</b>	<b>0</b>
<b>= Bokført verdi 31.12.20</b>	<b>0</b>	<b>0</b>
Årets ordinære avskrivninger	40 667	40 667
Økonomisk levetid	5 år	

## Note 7 Mellomværende med selskap i samme konsern

	2020	2019
<b>Fordringer</b>		
Lån til foretak i samme konsern	0	7 500
Andre kortsiktige fordringer konsern	424 600	37 814
<b>Sum</b>	<b>424 600</b>	<b>45 314</b>
<b>Gjeld</b>		
Lån fra foretak i samme konsern	223 932	40 817
Annen kortsiktig gjeld konsern	0	43 512
<b>Sum</b>	<b>223 932</b>	<b>84 329</b>

## Note 8 Lønnskostnader og ytelser, godtgjørelser til daglig leder, styret og revisor

Lønnskostnader	2020	2019
Lønninger	312 746	25 244
Arbeidsgiveravgift	47 340	10 512
<b>Sum</b>	<b>360 086</b>	<b>35 756</b>

Selskapet har i 2020 sysselsatt 0 årsverk.

### Pensjonsforpliktelser

Selskapet er ikke pliktig til å ha tjenstepensjonsordning etter lov om obligatorisk tjenstepensjon.

### Ytelser til ledende personer

	Daglig leder
Lønn	312 746
<b>Sum</b>	<b>312 746</b>


Det er ikke avtalt særskilte ytelser, bonus, pensjonsavtale eller sluttvederlag til daglig leder eller andre ledende personer.

Det er ikke gitt lån eller sikkerhetsstillelse til daglig leder eller andre ledende personer

### Revisor

Selskapet oppfyller kravene til fravalg revisor, og dette er valgt. Årsregnskapet er utarbeidet av autorisert regnskapsførerselskap



 Legally signed by  
Tom Erik Kristiansen  
31.05.2021