



ÅRSREGNSKAPET FOR REGNSKAPSÅRET 2021 - GENERELL INFORMASJON

Enheten

Organisasjonsnummer: 952 913 646
Organisasjonsform: Aksjeselskap
Foretaksnavn: RANA INDUSTRI TERMINAL AS
Forretningsadresse: Terminalveien 11
8624 MO I RANA

Regnskapsår

Årsregnskapets periode: 01.01.2021 - 31.12.2021

Konsern

Morselskap i konsern: Nei

Regnskapsregler

Regler for små foretak benyttet: Ja
Benyttet ved utarbeidelsen av årsregnskapet til selskapet: Regnskapslovens alminnelige regler

Årsregnskapet fastsatt av kompetent organ

Bekreftet av representant for selskapet: Eva Monica Hestvik
Dato for fastsettelse av årsregnskapet: 17.03.2022

Grunnlag for avgivelse

År 2021: Årsregnskapet er elektronisk innlevert
År 2020: Tall er hentet fra elektronisk innlevert årsregnskap fra 2021

Det er ikke krav til at årsregnskapet m.v. som sendes til Regnskapsregisteret er undertegnet. Kontrollen på at dette er utført ligger hos revisor/enhetens øverste organ. Sikkerheten ivaretas ved at innsender har rolle/rettighet for innsending av årsregnskapet via Altinn, og ved at det bekreftes at årsregnskapet er fastsatt av kompetent organ.

Brønnøysundregistrene, 08.06.2023



Resultatregnskap

Beløp i: NOK	Note	2021	2020
RESULTATREGNSKAP			
Inntekter			
Salgsinntekt		60 458 562	59 331 676
Sum inntekter	10	60 458 562	59 331 676
Kostnader			
Varekostnad		5 345	30 107
Lønnskostnad	8, 9	31 806 246	30 858 608
Avskrivning	5	6 483 832	5 799 547
Annen driftskostnad	3, 8	21 181 187	18 853 732
Sum kostnader		59 476 610	55 541 994
Driftsresultat		981 952	3 789 682
Finansinntekter og finanskostnader			
Annen finansinntekt		273 752	128 732
Sum finansinntekter		273 752	128 732
Annen rentekostnad		674 362	542 687
Annen finanskostnad		1 388	2 842
Sum finanskostnader		675 750	545 529
Netto finans		-401 998	-416 797
Ordinært resultat før skattekostnad		579 954	3 372 884
Skattekostnad på ordinært resultat	13	142 476	752 705
Ordinært resultat etter skattekostnad		437 478	2 620 179
Årsresultat		437 478	2 620 179
Årsresultat etter minoritetsinteresser		437 478	2 620 179
Totalresultat		437 478	2 620 179
Overføringer og disponeringer			
Ordinært utbytte	1		1 000 000



Resultatregnskap

Beløp i: NOK	Note	2021	2020
Konsernbidrag	1		
Overført til / fra annen egenkapital	1	437 478	1 620 179
Sum overføringer og disponeringer		437 478	2 620 179



Balanse

Beløp i: NOK	Note	2021	2020
BALANSE - EIENDELER			
Anleggsmidler			
Immaterielle eiendeler			
Utsatt skattefordel	13		
Varige driftsmidler			
Bygninger og annen fast eiendom		93 644	104 238
Maskiner og anlegg	14	62 759 879	42 718 328
Driftsløsøre, inventar, verktøy, kontormaskiner o.l.		558 683	560 972
Sum varige driftsmidler	5, 6	63 412 206	43 383 538
Finansielle anleggsmidler			
Lån til foretak i samme konsern	9		
Investeringer i aksjer og andeler		20 800	20 800
Sum finansielle anleggsmidler		20 800	20 800
Sum anleggsmidler		63 433 006	43 404 338
Omløpsmidler			
Varer			
Sum varer	4	1 215 220	1 038 551
Fordringer			
Kundefordringer	6	11 418 022	7 057 955
Fordringer konsern	7		
Andre kortsiktige fordringer		887 157	353 876
Sum fordringer		12 305 180	7 411 830
Bankinnskudd, kontanter og lignende			
Bankinnskudd, kontanter o.l.	6, 7, 11	5 627 623	10 003 579
Sum bankinnskudd, kontanter og lignende		5 627 623	10 003 579
Sum omløpsmidler		19 148 022	18 453 960
SUM EIENDELER		82 581 028	61 858 298



Balanse

Beløp i: NOK	Note	2021	2020
BALANSE - EGENKAPITAL OG GJELD			
Egenkapital			
Innskutt egenkapital			
Aksjekapital (9 700 aksjer á kr 1 000)	2	9 700 000	9 700 000
Sum innskutt egenkapital		9 700 000	9 700 000
Opptjent egenkapital			
Annen egenkapital	1	19 698 380	19 260 902
Sum opptjent egenkapital		19 698 380	19 260 902
Sum egenkapital	1	29 398 380	28 960 902
Gjeld			
Langsiktig gjeld			
Utsatt skatt	13	1 461 970	1 319 494
Sum avsetninger for forpliktelser		1 461 970	1 319 494
Annen langsiktig gjeld			
Gjeld til kredittinstitusjoner	6	41 742 643	21 946 753
Øvrig langsiktig gjeld	7		
Sum annen langsiktig gjeld		41 742 643	21 946 753
Sum langsiktig gjeld		43 204 612	23 266 246
Kortsiktig gjeld			
Leverandørgjeld		2 319 955	1 512 514
Betalbar skatt	13		544 982
Skyldige offentlige avgifter		3 354 137	2 990 167
Utbytte			1 000 000
Kortsiktig konserngjeld	7	393 227	201 059
Annen kortsiktig gjeld		3 910 716	3 382 427
Sum kortsiktig gjeld		9 978 035	9 631 150
Sum gjeld		53 182 647	32 897 396
SUM EGENKAPITAL OG GJELD		82 581 028	61 858 298



Balanse

Beløp i: NOK	Note	2021	2020
---------------------	-------------	-------------	-------------



Brønnøysundregistrene

ÅRSREGNSKAP FOR REGNSKAPSÅRET 2021 - GENERELL INFORMASJON

Journalnummer: 2022 674215

Enheten

Organisasjonsnummer: 952 913 646
Organisasjonsform: Aksjeselskap
Foretaksnavn: RANA INDUSTRI TERMINAL AS
Forretningsadresse: Terminalveien 11
8624 MO I RANA

Regnskapsår

Årsregnskapets periode: 01.01.2021 - 31.12.2021

Konsern

Morselskap i konsern: Nei

Regnskapsregler

Regler for små foretak benyttet: Ja
Benyttet ved utarbeidelsen av
årsregnskapet til selskapet: Regnskapslovens alminnelige regler

Årsregnskapet fastsatt av kompetent organ

Bekreftet av representant for selskapet: Eva Monica Hestvik
Dato for fastsettelse av årsregnskapet: 17.03.2022

Grunnlag for avgivelse

År 2021: Årsregnskap er elektronisk innlevert.
År 2020: Tall er hentet fra elektronisk innlevert årsregnskap fra 2021.

Det er ikke krav til at årsregnskapet m.v. som sendes til Regnskapsregisteret er undertegnet. Kontrollen på at dette er utført ligger hos revisor/enhetens øverste organ. Sikkerheten ivaretas ved at innsender har rolle/rettighet for innsending av årsregnskapet via Altinn, og ved at det bekreftes at årsregnskapet er fastsatt av kompetent organ.

Brønnøysundregistrene, 20.07.2022



Organisasjonsnr: 952 913 646
RANA INDUSTRI TERMINAL AS

RESULTATREGNSKAP

Beløp i: NOK	Note	2021	2020
RESULTATREGNSKAP			
Inntekter			
Salgsinntekt		60 458 562	59 331 676
Sum inntekter	10	60 458 562	59 331 676
Kostnader			
Varekostnad		5 345	30 107
Lønnskostnad	8, 9	31 806 246	30 858 608
Avskrivning	5	6 483 832	5 799 547
Annen driftskostnad	3, 8	21 181 187	18 853 732
Sum kostnader		59 476 610	55 541 994
Driftsresultat		981 952	3 789 682
Finansinntekter og finanskostnader			
Annen finansinntekt		273 752	128 732
Sum finansinntekter		273 752	128 732
Annen rentekostnad		674 362	542 687
Annen finanskostnad		1 388	2 842
Sum finanskostnader		675 750	545 529
Netto finans		-401 998	-416 797
Ordinært resultat før skattekostnad			
Skattekostnad på ordinært resultat	13	142 476	752 705
Ordinært resultat etter skattekostnad		437 478	2 620 179
Årsresultat		437 478	2 620 179
Årsresultat etter minoritetsinteresser		437 478	2 620 179
Totalresultat		437 478	2 620 179
Overføringer og disponeringer			
Ordinært utbytte	1		1 000 000
Konsernbidrag	1		
Overført til / fra annen egenkapital	1	437 478	1 620 179
Sum overføringer og disponeringer		437 478	2 620 179



Organisasjonsnr: 952 913 646
RANA INDUSTRI TERMINAL AS

BALANSE

<u>Beløp i: NOK</u>	<u>Note</u>	<u>2021</u>	<u>2020</u>
BALANSE - EIENDELER			
Anleggsmidler			
Immaterielle eiendeler			
Utsatt skattefordel	13		
Varige driftsmidler			
Bygninger og annen fast eiendom		93 644	104 238
Maskiner og anlegg	14	62 759 879	42 718 328
Driftsløsøre, inventar, verktøy, kontormaskiner o. l.		558 683	560 972
Sum varige driftsmidler	5, 6	63 412 206	43 383 538
Finansielle anleggsmidler			
Lån til foretak i samme konsern	9		
Investeringer i aksjer og andeler		20 800	20 800
Sum finansielle anleggsmidler		20 800	20 800
Sum anleggsmidler		63 433 006	43 404 338
Omløpsmidler			
Varer			
Sum varer	4	1 215 220	1 038 551
Fordringer			
Kundefordringer	6	11 418 022	7 057 955
Fordringer konsern	7		
Andre kortsiktige fordringer		887 157	353 876
Sum fordringer		12 305 180	7 411 830
Bankinnskudd, kontanter og lignende			
Bankinnskudd, kontanter o. l.	6, 7, 11	5 627 623	10 003 579
Sum bankinnskudd, kontanter og lignende		5 627 623	10 003 579
Sum omløpsmidler		19 148 022	18 453 960
SUM EIENDELER		82 581 028	61 858 298
BALANSE - EGENKAPITAL OG GJELD			



Egenkapital			
Innskutt egenkapital			
Aksjekapital (9 700 aksjer á kr 1 000)	2	9 700 000	9 700 000
Sum innskutt egenkapital		9 700 000	9 700 000
Opptjent egenkapital			
Annen egenkapital	1	19 698 380	19 260 902
Sum opptjent egenkapital		19 698 380	19 260 902
Sum egenkapital	1	29 398 380	28 960 902
Gjeld			
Langsiktig gjeld			
Utsatt skatt	13	1 461 970	1 319 494
Sum avsetninger for forpliktelseser		1 461 970	1 319 494
Annen langsiktig gjeld			
Gjeld til kredittinstitusjoner	6	41 742 643	21 946 753
Øvrig langsiktig gjeld	7		
Sum annen langsiktig gjeld		41 742 643	21 946 753
Sum langsiktig gjeld		43 204 612	23 266 246
Kortsiktig gjeld			
Leverandørgjeld		2 319 955	1 512 514
Betalbar skatt	13		544 982
Skyldige offentlige avgifter		3 354 137	2 990 167
Utbytte			1 000 000
Kortsiktig konserngjeld	7	393 227	201 059
Annen kortsiktig gjeld		3 910 716	3 382 427
Sum kortsiktig gjeld		9 978 035	9 631 150
Sum gjeld		53 182 647	32 897 396
SUM EGENKAPITAL OG GJELD		82 581 028	61 858 298



Organisasjonsnr: 952 913 646
RANA INDUSTRI TERMINAL AS

NOTEOPPLYSNINGER - SELSKAP - alle poster oppgitt i hele tall

Note

Antall aksjer og aksjeeiere

Note

Antall årsverk i regnskapsåret

Virksomheten har hatt følgende antall årsverk:
45.00

Omløpsmidler Startdato Sluttdato Endring

Skattemessig fremf.undersk. Startdato Sluttdato Endring

Kortsiktig gjeld Startdato Sluttdato Endring



Admincontrol

List of Signatures Page 1/1

Årsregnskap med noter 2021.pdf

Name	Method	Signed at
Lillebjerka, Terje	BANKID_MOBILE	2022-04-19 07:55 GMT+02
Michalsen, Torben	BANKID_MOBILE	2022-04-19 07:51 GMT+02
Meisfjord, Halvard	BANKID_MOBILE	2022-04-19 07:34 GMT+02
Hestvik, Eva Monica	BANKID_MOBILE	2022-04-13 12:56 GMT+02
Øverli, Alf Andreas	BANKID_MOBILE	2022-04-13 12:49 GMT+02
Pedersen, Rudi	BANKID_MOBILE	2022-04-19 08:25 GMT+02
Stanghelle, Håkon	BANKID_MOBILE	2022-04-19 08:14 GMT+02

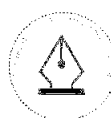


This file is sealed with a digital signature. The seal is a guarantee for the authenticity of the document.

External reference: 86E86CF7B6034BFBAA9D6684A6ADFF8F



Årsregnskap
for
Rana Industriterminal AS
2021



This file is sealed with a digital signature.
The seal is a guarantee for the authenticity
of the document.

Document ID:
86E86CF7B6034BFBAA9D6684A6ADFF8F

**Resultatregnskap 01.01. - 31.12.****Rana Industriterminal AS**

	Note	2021	2020
Salgsinntekt		60 458 562	59 331 676
Sum driftsinntekt	10	60 458 562	59 331 676
Varekostnad		5 345	30 107
Lønnskostnad	8, 9	31 806 246	30 858 608
Avskrivning	5	6 483 832	5 799 547
Annen driftskostnad	3, 8	21 181 187	18 853 732
Sum driftskostnad		59 476 610	55 541 994
Driftsresultat		981 952	3 789 682
Annen finansinntekt		273 752	128 732
Annen rentekostnad		674 362	542 687
Annen finanskostnad		1 388	2 842
Resultat av finansposter		401 998	416 797
Ordinært resultat før skattekostnad		579 954	3 372 884
Skattekostnad på ordinært resultat	13	142 476	752 705
Ordinært resultat		437 478	2 620 179
Årsresultat		437 478	2 620 179
Opplysninger om:			
Foreslått utbytte	1	0	1 000 000
Overført til / fra annen egenkapital	1	437 478	1 620 179
Sum overført		437 478	2 620 179



This file is sealed with a digital signature.
The seal is a guarantee for the authenticity
of the document.

Document ID:
86E86CF7B6034BFBAA9D6684A6ADFF8F

**Balanse pr. 31.12.****Rana Industriterminal AS**

EIENDELER	Note	2021	2020
Anleggsmidler			
Immaterielle eiendeler			
Varige driftsmidler			
Bygninger og annen fast eiendom		93 644	104 238
Maskiner og anlegg	14	62 759 879	42 718 328
Driftsløsøre, inventar, verktøy, kontormaskiner o.l.		558 683	560 972
Sum varige driftsmidler	5, 6	63 412 206	43 383 538
Finansielle anleggsmidler			
Investeringer i aksjer og andeler		20 800	20 800
Sum finansielle anleggsmidler		20 800	20 800
Sum anleggsmidler		63 433 006	43 404 338
Omløpsmidler			
Reservedeler	4	1 215 220	1 038 551
Fordringer			
Kundefordringer	6	11 418 022	7 057 955
Andre kortsiktige fordringer		887 157	353 876
Sum fordringer		12 305 180	7 411 830
Bankinnskudd, kontanter o.l.	6, 7, 11	5 627 623	10 003 579
Sum omløpsmidler		19 148 022	18 453 960
Sum eiendeler		82 581 028	61 858 298



This file is sealed with a digital signature.
The seal is a guarantee for the authenticity
of the document.

Document ID:
86E86CF7B6034BFBAA9D6684A6ADFF8F

**Balanse pr. 31.12.****Rana Industriterminal AS**

EGENKAPITAL OG GJELD	Note	2021	2020
Egenkapital			
Innskutt egenkapital			
Aksjekapital (9 700 aksjer á kr 1 000)	2	9 700 000	9 700 000
Sum innskutt egenkapital		9 700 000	9 700 000
Opptjent egenkapital			
Annen egenkapital	1	19 698 380	19 260 902
Sum opptjent egenkapital		19 698 380	19 260 902
Sum egenkapital	1	29 398 380	28 960 902
Gjeld			
Avsetning for forpliktelseser			
Utsatt skatt	13	1 461 970	1 319 494
Sum avsetning for forpliktelseser		1 461 970	1 319 494
Annen langsiktig gjeld			
Gjeld til kredittinstitusjoner	6	41 742 643	21 946 753
Sum annen langsiktig gjeld		41 742 643	21 946 753
Kortsiktig gjeld			
Kortsiktig gjeld til konsernselskap	7	393 227	201 059
Leverandørgjeld		2 319 955	1 512 514
Betalbar skatt	13	0	544 982
Skyldige offentlige avgifter		3 354 137	2 990 167
Utbytte		0	1 000 000
Annen kortsiktig gjeld		3 910 716	3 382 427
Sum kortsiktig gjeld		9 978 035	9 631 150
Sum gjeld		53 182 647	32 897 396
Sum gjeld og egenkapital		82 581 028	61 858 298

Mo i Rana, 17.03.2022

Eva Monica Hestvik
StyrelederTerje Lillebjerka
NestlederHåkon Stanghelle
StyremedlemTorben Michalsen
StyremedlemAlf Øverli
Daglig lederHalvard Meisfjord
StyremedlemRudi Pedersen
Styremedlem

Rana Industriterminal AS

Side 4

This file is sealed with a digital signature.
The seal is a guarantee for the authenticity
of the document.Document ID:
86E86CF7B6034BFBAA9D6684A6ADFF8F



Regnskapsprinsipper

Årsregnskapet er satt opp i samsvar med regnskapslovens bestemmelser og god regnskapsskikk.

Valuta

Transaksjoner i utenlandsk valuta omregnes til kursen på transaksjonstidspunktet.

Inntekter

Inntektsføring ved salg av varer skjer på leveringstidspunktet. Tjenester inntektsføres etter hvert som de leveres.

Skatt

Skattekostnaden i resultatregnskapet omfatter både periodens betalbare skatt og endring i utsatt skatt. Utsatt skatt er beregnet med 22% på grunnlag av de midlertidige forskjeller som eksisterer mellom regnskapsmessige og skattemessige verdier, samt ligningsmessig underskudd til fremføring ved utgangen av regnskapsåret. Skatteøkende og skattereduserende midlertidige forskjeller som reverserer eller kan reverseres i samme periode er utlignet og nettoført. Netto utsatt skattefordel balanseføres i den grad det er sannsynlig at denne kan bli utnyttet.

Leasing

Det skilles mellom finansiell og operasjonell leasing. Driftsmidler finansiert ved finansiell leasing er regnskapsmessig klassifisert under varige driftsmidler. Motposten er medtatt som langsiktig gjeld. Leibeløp fordeles mellom rentekostnad og avdrag på gjelden. Operasjonell leasing kostnadsføres som driftskostnad basert på fakturert leasingleie.

Klassifisering og vurdering av anleggsmidler

Anleggsmidler omfatter eiendeler bestemt til varig eie og bruk. Anleggsmidler er vurdert til anskaffelseskost, fratrukket avskrivninger og nedskrivninger. Langsiktig gjeld balanseføres til nominelt beløp på transaksjonstidspunktet.

Varige driftsmidler balanseføres og avskrives over driftsmidlets økonomiske levetid. Vesentlige driftsmidler som består av flere betydelige komponenter med ulik levetid er dekomponert med ulik avskrivningstid for de ulike komponentene. Direkte vedlikehold av driftsmidler kostnadsføres løpende under driftskostnader, mens påkostninger eller forbedringer tillegges driftsmidlets kostpris og avskrives i takt med driftsmidlet. Varige driftsmidler nedskrives til gjenvinnbart beløp ved verdifall som forventes ikke å være forbigående. Gjenvinnbart beløp er det høyeste av netto salgsverdi og verdi i bruk. Verdi i bruk er nåverdi av fremtidige kontantstrømmer knyttet til eiendelen. Nedskrivningen reverseres når grunnlaget for nedskrivningen ikke lenger er til stede.

Klassifisering og vurdering av omløpsmidler

Omløpsmidler og kortsiktig gjeld omfatter normalt poster som forfaller til betaling innen ett år etter balansedagen, samt poster som knytter seg til varekretsløpet. Omløpsmidler vurderes til laveste verdi av anskaffelseskost og virkelig verdi. Kortsiktig gjeld balanseføres til nominelt beløp på transaksjonstidspunktet.

Varer/reservedeler

Varer er vurdert til det laveste av anskaffelseskost og netto salgsverdi. Netto salgsverdi er estimert salgpris ved ordinær drift etter fradrag for beregnede nødvendige utgifter for gjennomføring av salget.

Fordringer

Kundefordringer og andre fordringer oppføres til pålydende etter fradrag for avsetning til forventet tap. Avsetning til tap gjøres på grunnlag av en individuell vurdering av de enkelte fordringene. For øvrige kundefordringer utføres en uspesifisert avsetning for å dekke forventet tap på krav.



This file is sealed with a digital signature.
The seal is a guarantee for the authenticity
of the document.

Document ID:
86E86CF7B6034BFBA9D6684A6ADFF8F



Pensjoner - Innskuddsbasert ordning

Kostnaden til innskuddsbasert pensjonsordning tilsvarer periodens premie til forsikringsselskapet.

Note 1 - Egenkapital

	Aksjekapital	Annen egenkapital	Sum egenkapital
Pr. 31.12.2020	9 700 000	19 260 902	28 960 902
Endringer ført mot EK			
Pr 01.01.2021	9 700 000	19 260 902	28 960 902
Årets resultat		437 478	437 478
Avsatt til utbytte		0	0
Pr 31.12.2021	9 700 000	19 698 380	29 398 380

Note 2 - Aksjekapital og aksjonærinformasjon

Aksjekapitalen består av:	Antall	Pålydende	Balanseført
Aksjer	9 700	1 000	9 700 000
Som eies av:			
Mo Industripark AS 100 %	9 700	1 000	9 700 000
Sum	9 700	1 000	9 700 000

Ingen ansatte eier aksjer i selskapet eller i andre konsernselskap, alle aksjer har lik stemmerett og rettigheter.

Note 3 - Immaterielle eiendeler

Selskapet har ingen aktiverte kostnader til forskning og utvikling. Utgifter til slike aktiviteter kostnadsføres fortløpende.

Note 4 - Reservedeler

Selskapet har ikke varelager, omsetningen består av salg av tjenester og følgelig inngår det ikke varer i produksjonen. Aktiverte kostnader består av reservedeler.

	2021	2020
Reservedeler	1 215 220	1 038 551



This file is sealed with a digital signature.
The seal is a guarantee for the authenticity of the document.

Document ID:
86E86CF7B6034BFBA9D6684A6ADFF8F

**Note 5 - Varige driftsmidler**

(tall i 1 000 kr)

Varige driftsmidler	Tomter, bygninger fast eiendom	Maskiner og anlegg	Driftsløse inventar og verktøy	Anlegg under utførelse	Leaset driftsmidler	Sum
Anskaffelseskost pr 01.01.2021	6 084	64 806	1 226	515	20 014	92 645
Tilgang driftsmidler	38	1 961	24	615	23 874	26 512
Avgang driftsmidler		-626				-626
Anskaffelseskost 31.12.2021	6 122	66 141	1 250	1 130	43 888	118 531
Akkumulert av- og nedskr. pr 31.12.2021	-6 028	-41 735	-890		-6 466	-55 119
Balanseført verdi pr 31.12.2021	94	24 406	360	1 130	37 422	63 412
Årets avskrivninger	-49	-3 602	-225		-2 607	-6 483

Leasede driftsmidler

Leasingverdier	Nominell	Nåverdi
Sum leiebetaling første 12 mnd	5 624 364	5 541 329
Sum leiebetaling 1 - 5 år	19 967 159	18 415 327
Sum leiebetaling > 5 år	13 505 174	11 266 064
Totalt	39 096 697	35 222 720

Note 6 - Pantstillelser og garantier

Pantesikret gjeld	2021	2020
Andel av konsernkassakreditt (fordring)	-4 178 453	-8 829 443
Annen pantesikret gjeld	41 742 643	21 946 753
Herav langsiktig gjeld med forfall senere enn 5 år	7 672 505	9 651 786

Sikret i panteobjekt med bokførte verdier:		
Bygninger og fast eiendom	93 644	104 238



This file is sealed with a digital signature.
The seal is a guarantee for the authenticity
of the document.

Document ID:
86E86CF7B6034BFBA9D6684A6ADFF8F



Maskiner og anlegg	62 759 879	42 718 328
Driftsløsøre, inventar, verktøy	558 683	560 972
Kundefordringer	11 418 022	7 057 955
Sum	74 830 228	50 441 493

Et av selskapets bankkonto er tilsluttet en konsernkontoordning.

Alle selskaper som er tilsluttet konsernkontoordningen er solidarisk ansvarlig for konsernets samlede trekk i ordningen. Den totale kredittramme/garantiansvar utgjør kr 12 500 000.

Note 7 - Mellomværende med selskap i samme konsern

Fordringer	2021	2020
Kundefordringer	0	0
Sum	0	0

Gjeld	2021	2020
Leverandørgjeld	393 227	201 059
Sum	393 227	201 059

Konsernkontoordning	2021	2020
Fordring morselskap vedr. konsernkonto	4 178 453	8 829 443

Note 8 - Lønnskostnader, antall ansatte, godtgjørelser, lån til ansatte mm

Lønnskostnader	2021	2020
Lønninger	27 299 136	26 720 051
Arbeidsgiveravgift	1 543 744	1 280 237
Pensjonskostnader	1 929 040	1 832 238
Andre ytelser	1 034 326	1 026 082
Sum	31 806 246	30 858 608

Gjennomsnittlig antall fast ansatte:	45	44
Lån til ansatte	34 000	33 000

Ytelser til ledende personer	Daglig leder	Styret
Lønn	1 198 686	
Pensjon	124 095	
Annen godtgjørelse	49 696	228 500
Sum	1 372 477	228 500

Revisjonshonorar er kostnadsført med kr 75 000 for 2021, eks. mva.



This file is sealed with a digital signature.
The seal is a guarantee for the authenticity
of the document.

Document ID:
86E86CF7B6034BFBAA9D6684A6ADFF8F

Note 9 Innskuddspensjon

Rana Industriterminal AS har innskuddsplaner som oppfyller kravene til obligatorisk tjenstepensjon. Innskuddsplanen omfatter alle ansatte som oppfyller kravene og utgjør 6 % av lønnen mellom 1 G og 7,1 G og 18 % mellom 7,1 G og 12 G.
Pr. 31.12.2021 var det 45 medlemmer i ordningen.

Kostnadsført innskudd utgjorde NOK 1 441 415,- i 2021 og NOK 1 326 116,- i 2020.

Note 10 - Driftsinntekter

Pr virksomhetsområde	2021	2020
Kaidrift	60 458 562	59 331 676
Annen driftsinntekt	0	0
Sum driftsinntekter	60 458 562	59 331 676

All omsetning skjer i Rana kommune.

Note 11 - Kontanter og bankinnskudd

	2021	2020
Kontanter	0	0
Skattetrekk (bundne midler)	1 449 169	1 174 136
Sum	1 449 169	1 174 136

I tillegg kommer innskudd konsernkassakreditt:

Konsernkontoordning	2021	2020
Fordring konsern	4 178 453	8 829 443

Note 12 - Andre ikke balanseførte forpliktelser

Ingen andre forpliktelser i 2021.



This file is sealed with a digital signature.
The seal is a guarantee for the authenticity of the document.

Document ID:
86E86CF7B6034BFBAA9D6684A6ADFF8F



Note 13 Skatt

Årets skattekostnad	2021	2020
Resultatført skatt på ordinært resultat:		
Betalbar skatt	0	544 982
Endring i utsatt skatt	142 476	207 723
Skattekostnad ordinært resultat	142 476	752 705
Skattepliktig inntekt:		
Ordinært resultat før skatt	579 954	3 372 884
Permanente forskjeller	67 665	48 499
Endring i midlertidige forskjeller	-1 125 204	-944 193
Skattepliktig inntekt	-477 585	2 477 191
Betalbar skatt i balansen:		
Betalbar skatt på årets resultat	0	544 982
Sum betalbar skatt i balansen	0	544 982

Skatteeffekten av midlertidige forskjeller og underskudd til fremføring som har gitt opphav til utsatt skatt og utsatte skattefordeler, spesifisert på typer av midlertidige forskjeller

	2021	2020	Endring
Varige driftsmidler	4 996 586	4 845 786	-150 800
Balanseførte leieavtaler	2 126 316	1 151 912	-974 404
Sum	7 122 902	5 997 698	-1 125 204
Akkumulert fremførbart underskudd	-477 585	0	477 585
Grunnlag for utsatt skatt	6 645 317	5 997 698	-647 619
Utsatt skatt (22 %)	1 461 970	1 319 494	-142 476

Note 14 Offentlig tilskudd

Selskapet har ikke mottatt offentlig tilskudd i 2021.



This file is sealed with a digital signature.
The seal is a guarantee for the authenticity
of the document.

Document ID:
86E86CF7B6034BFBAA9D6684A6ADFF8F



Søndre Gate 3
8624 Mo i Rana
www.bdo.no

Uavhengig revisors beretning

Til generalforsamlingen i Rana Industriterminal AS

Konklusjon

Vi har revidert årsregnskapet til Rana Industriterminal AS.

Årsregnskapet består av:

- Balanse per 31. desember 2021
- Resultatregnskap for 2021
- Noter til årsregnskapet, herunder et sammendrag av viktige regnskapsprinsipper.

Etter vår mening:

- Oppfyller årsregnskapet gjeldende lovkrav, og
- Gir årsregnskapet et rettviseende bilde av selskapets finansielle stilling per 31. desember 2021 og av dets resultater for regnskapsåret avsluttet per denne datoen i samsvar med regnskapslovens regler og god regnskapsskikk i Norge.

Grunnlag for konklusjonen

Vi har gjennomført revisjonen i samsvar med de internasjonale revisjonsstandardene International Standards on Auditing (ISA-ene). Våre oppgaver og plikter i henhold til disse standardene er beskrevet nedenfor under Revisors oppgaver og plikter ved revisjonen av årsregnskapet. Vi er uavhengige av selskapet slik det kreves i lov, forskrift og International Code of Ethics for Professional Accountants (inkludert internasjonale uavhengighetsstandarder) utstedt av the International Ethics Standards Board for Accountants (IESBA-reglene), og vi har overholdt våre øvrige etiske forpliktelser i samsvar med disse kravene. Innhentet revisjonsbevis er etter vår vurdering tilstrekkelig og hensiktsmessig som grunnlag for vår konklusjon.

Styret og daglig leders ansvar for årsregnskapet

Styret og daglig leder (ledelsen) er ansvarlig for å utarbeide årsregnskapet og for at det gir et rettviseende bilde i samsvar med regnskapslovens regler og god regnskapsskikk i Norge. Ledelsen er også ansvarlig for slik intern kontroll som den finner nødvendig for å kunne utarbeide et årsregnskap som ikke inneholder vesentlig feilinformasjon, verken som følge av misligheter eller utilsiktede feil.

Ved utarbeidelsen av årsregnskapet må ledelsen ta standpunkt til selskapets evne til fortsatt drift og opplyse om forhold av betydning for fortsatt drift. Forutsetningen om fortsatt drift skal legges til grunn for årsregnskapet så lenge det ikke er sannsynlig at virksomheten vil bli avvirket.

Revisors oppgaver og plikter ved revisjonen av årsregnskapet

Vårt mål er å oppnå betryggende sikkerhet for at årsregnskapet som helhet ikke inneholder vesentlig feilinformasjon, verken som følge av misligheter eller utilsiktede feil, og å avgi en revisjonsberetning som inneholder vår konklusjon. Betryggende sikkerhet er en høy grad av sikkerhet, men ingen garanti for at en revisjon utført i samsvar med lov, forskrift og god revisjonsskikk i Norge, herunder ISA-ene, alltid vil avdekke vesentlig feilinformasjon som eksisterer. Feilinformasjon kan oppstå som følge av misligheter eller utilsiktede feil. Feilinformasjon blir vurdert som vesentlig dersom den enkeltvis eller samlet med rimelighet kan forventes å påvirke økonomiske beslutninger som brukerne foretar basert på årsregnskapet.

For videre beskrivelse av revisors oppgaver og plikter vises det til:
<https://revisorforeningen.no/revisjonsberetninger>



BDO AS

Trond Olsen
statsautorisert revisor
(elektronisk signert)

Penneo Dokumentnøkkel: AWLUK-JU5ZJ-FZYJ-KB0FZ-4Q30W-1WKQT



PENNEO

Signaturene i dette dokumentet er juridisk bindende. Dokument signert med "Penneo™ - sikker digital signatur".
De signerende parter sin identitet er registrert, og er listet nedenfor.

"Med min signatur bekrefter jeg alle datoer og innholdet i dette dokument."

Trond Olsen

Statsautorisert revisor

På vegne av: BDO AS

Serienummer: 9578-5992-4-888376

IP: 188.95.xxx.xxx

2022-04-20 19:12:29 UTC



Penneo Dokumentnøkkel: AWLUK-JU5Z1-F2Y7J-KB0FZ-4Q30W-1WKQT

Dokumentet er signert digitalt, med **Penneo.com**. Alle digitale signatur-data i dokumentet er sikret og validert av den datamaskin-utregnede hash-verdien av det opprinnelige dokument. Dokumentet er låst og tids-stemplet med et sertifikat fra en betrodd tredjepart. All kryptografisk bevis er integrert i denne PDF, for fremtidig validering (hvis nødvendig).

Hvordan bekrefter at dette dokumentet er originalen?

Dokumentet er beskyttet av ett Adobe CDS sertifikat. Når du åpner dokumentet i

Adobe Reader, skal du kunne se at dokumentet er sertifisert av **Penneo e-signature service <penneo@penneo.com>**. Dette garanterer at innholdet i dokumentet ikke har blitt endret.

Det er lett å kontrollere de kryptografiske beviser som er lokalisert inne i dokumentet, med Penneo validator - <https://penneo.com/validate>



[Admincontrol](#)

List of Signatures Page 1/1

20220505 Generalforsamling protokoll 2022.pdf

Name	Method	Signed at
Ulriksen, Arve	BANKID	2022-05-06 11:01 GMT+02
Øverli, Alf Andreas	BANKID_MOBILE	2022-05-05 20:04 GMT+02



This file is sealed with a digital signature. The seal is a guarantee for the authenticity of the document.
External reference: FD8C36043E0741F5B85AED8A5DB6736F



**PROTOKOLL FRA ORDINÆR GENERALFORSAMLING
I
RANA INDUSTRI TERMINAL AS**

Tid: 05.05.2022

Sted: Elektronisk avholdt generalforsamling

På generalforsamlingen deltok adm. dir. Arve Ulriksen i Mo Industripark AS med 100 % av aksjene i RIT AS, samt leder av styret i RIT AS, økonomidirektør Eva Monica Hestvik i MIP AS og daglig leder Alf A. Øverli i RIT AS.

Det var ingen merknader til innkalling og saksliste.

1. Informasjon fra styret, resultatregnskap og balanse for 2021 og revisors beretning ble gjennomgått.

Det fremlagte årsregnskapet godkjennes som selskapets regnskap for regnskapsåret 2021.

Årsresultatet ble iht. styrets forslag vedtatt disponert som følger:

Årsresultat etter skatt	kr 437 478
Avsatt til utbytte	kr 0
Overført til annen egenkapital	kr 437 478
Totalt disponert	kr 437 478

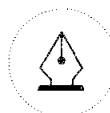
2. Fastsettelse av godtgjørelse til styrets medlemmer.
Følgende godtgjørelse for styrets medlemmer ble fastlagt:

Styrets leder	kr 55 000 pr år
Styrets nestleder	kr 45 750 pr år
Styremedlemmer	kr 36 500 pr år
Varamedlemmer	kr 3 750 pr møte

3. Godkjennelse av revisors honorar.
Honorar til revisjonsselskapet BDO AS på kr 75 000 for 2021 ble godkjent.

Generalforsamling 2022 Rana Industriterminal AS

1



This file is sealed with a digital signature.
The seal is a guarantee for the authenticity
of the document.

Document ID:
1 D8C36043E07411 5B85AED8A5DB6736F



4. Valg til styret.

Følgende ble valgt for to år (2022 - 24):

Styreleder	Eva Monica Hestvik
Styrets nestleder	Terje Lillebjerka
Styremedlem	Jan Gabor
Varamedlem	Tonje Tetmo Juliussen

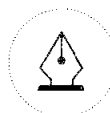
Styret består etter dette av følgende av følgende representanter:

Tittel	Navn	Periode
Styreleder	Eva Monica Hestvik	2022 - 2024
Styrets nestleder	Terje Lillebjerka	2022 - 2024
Styremedlem	Jan Gabor	2022 - 2024
Styremedlem	Halvard Meisfjord	2021 - 2023
Styremedlem (ans.)	Torben Michalsen	2022 - 2024
Styremedlem (ans.)	Remi-André Olsen	2022 - 2024
Varamedlem	Tonje Tetmo Juliussen	2022 - 2024
Varamedlem (ans.)	Nils Vidar Skog	2022 - 2024
Varamedlem (ans.)	Rudi Pedersen	2022 - 2024

Mo i Rana, 05.05.2022

Arve Ulriksen (sign)
Adm. dir.
Mo Industripark AS

Alf A. Øverli (sign)
Daglig leder
Rana Industriterminal AS



This file is sealed with a digital signature.
The seal is a guarantee for the authenticity
of the document.

Document ID:
1 D8C36043E07411 5B85AED8A5DB67361