



## ÅRSREGNSKAPET FOR REGNSKAPSÅRET 2023 - GENERELL INFORMASJON

### Enheten

Organisasjonsnummer:	989 213 571
Organisasjonsform:	Aksjeselskap
Foretaksnavn:	SANDTORV HOLDING AS
Forretningsadresse:	Hjellestadvegen 343 5259 HJELLESTAD

### Regnskapsår

Årsregnskapets periode:	01.01.2023 - 31.12.2023
-------------------------	-------------------------

### Konsern

Mørselskap i konsern:	Ja
Konsernregnskap lagt ved:	Ja

### Regnskapsregler

Regler for små foretak benyttet:	Ja
Benyttet ved utarbeidelsen av årsregnskapet til selskapet:	Regnskapslovens alminnelige regler
Benyttet ved utarbeidelsen av årsregnskapet til konsernet:	Regnskapslovens alminnelige regler

### Årsregnskapet fastsatt av kompetent organ

Bekreftet av representant for selskapet:	SANDTORV KRISTIAN
Dato for fastsettelse av årsregnskapet:	18.06.2024

### Grunnlag for avgivelse

År 2023: Årsregnskapet er elektronisk innlevert
År 2022: Tall er hentet fra elektronisk innlevert årsregnskap fra 2023

*Det er ikke krav til at årsregnskapet m.v. som sendes til Regnskapsregisteret er undertegnet. Kontrollen på at dette er utført ligger hos revisor/enhetens øverste organ. Sikkerheten ivaretas ved at innsender har rolle/rettighet for innsending av årsregnskapet via Altinn, og ved at det bekreftes at årsregnskapet er fastsatt av kompetent organ.*

Brønnøysundregistrene, 05.06.2025



## Resultatregnskap

Beløp i: NOK	Note	2023	2022
<b>RESULTATREGNSKAP</b>			
<b>Kostnader</b>			
Annen driftskostnad	2	44 324	44 852
<b>Sum kostnader</b>		<b>44 324</b>	<b>44 852</b>
<b>Driftsresultat</b>		<b>-44 324</b>	<b>-44 852</b>
<b>Finansinntekter og finanskostnader</b>			
Annen renteinntekt		58 429	33 986
Annen finansinntekt			4 000 000
<b>Sum finansinntekter</b>		<b>58 429</b>	<b>4 033 986</b>
<b>Netto finans</b>		<b>58 429</b>	<b>4 033 986</b>
<b>Ordinært resultat før skattekostnad</b>		<b>14 105</b>	<b>3 989 134</b>
Skattekostnad på resultat	3		
<b>Ordinært resultat etter skattekostnad</b>		<b>14 105</b>	<b>3 989 134</b>
<b>Årsresultat</b>	4	<b>14 105</b>	<b>3 989 134</b>
<b>Årsresultat etter minoritetsinteresser</b>		<b>14 105</b>	<b>3 989 134</b>
<b>Totalresultat</b>		<b>14 105</b>	<b>3 989 134</b>
<b>Overføringer og disponeringer</b>			
Ordinært utbytte			2 000 000
Avsatt til annen egenkapital		14 105	1 989 134
<b>Sum overføringer og disponeringer</b>		<b>14 105</b>	<b>3 989 134</b>



### Balanse

Beløp i: NOK	Note	2023	2022
<b>BALANSE - EIENDELER</b>			
<b>Anleggsmidler</b>			
<b>Immaterielle eiendeler</b>			
<b>Finansielle anleggsmidler</b>			
Investeringer i tilknyttet selskap	5	327 940	327 940
<b>Sum finansielle anleggsmidler</b>		<b>327 940</b>	<b>327 940</b>
<b>Sum anleggsmidler</b>		<b>327 940</b>	<b>327 940</b>
<b>Omløpsmidler</b>			
<b>Varer</b>			
<b>Fordringer</b>			
Andre kortsiktige fordringer		2 000 000	
<b>Sum fordringer</b>		<b>2 000 000</b>	
<b>Bankinnskudd, kontanter og lignende</b>			
Bankinnskudd, kontanter o.l.		261 929	4 249 063
<b>Sum bankinnskudd, kontanter og lignende</b>		<b>261 929</b>	<b>4 249 063</b>
<b>Sum omløpsmidler</b>		<b>2 261 929</b>	<b>4 249 063</b>
<b>SUM EIENDELER</b>		<b>2 589 870</b>	<b>4 577 004</b>
<b>BALANSE - EGENKAPITAL OG GJELD</b>			
<b>Egenkapital</b>			
<b>Innskutt egenkapital</b>			
Aksjekapital	6	200 000	200 000
Overkurs		16 539	16 539
<b>Sum innskutt egenkapital</b>		<b>216 539</b>	<b>216 539</b>
<b>Opptjent egenkapital</b>			
Annen egenkapital		2 370 007	2 355 902



## Balanse

<b>Beløp i: NOK</b>	<b>Note</b>	<b>2023</b>	<b>2022</b>
<b>Sum opptjent egenkapital</b>		<b>2 370 007</b>	<b>2 355 902</b>
<b>Sum egenkapital</b>	4	<b>2 586 546</b>	<b>2 572 441</b>
<b>Sum langsiktig gjeld</b>		<b>0</b>	<b>0</b>
<b>Kortsiktig gjeld</b>			
Leverandørgjeld		2 522	3 761
Utbytte			2 000 000
Annen kortsiktig gjeld		802	802
<b>Sum kortsiktig gjeld</b>		<b>3 324</b>	<b>2 004 563</b>
<b>Sum gjeld</b>		<b>3 324</b>	<b>2 004 563</b>
<b>SUM EGENKAPITAL OG GJELD</b>		<b>2 589 870</b>	<b>4 577 004</b>



## Konsernets resultatregnskap

Beløp i: NOK	Note	2023	2022
<b>RESULTATREGNSKAP</b>			
<b>Inntekter</b>			
Salgsinntekt	2	141 702 378	117 538 554
Annen driftsinntekt	2		735 000
<b>Sum inntekter</b>	2	<b>141 702 378</b>	<b>118 273 554</b>
<b>Kostnader</b>			
Lønnskostnad	3	48 553 912	40 428 930
Avskrivning av driftsmidler og immaterielle eiendeler	4	20 270 200	14 505 700
Annen driftskostnad		23 417 315	30 652 880
<b>Sum kostnader</b>		<b>92 241 427</b>	<b>85 587 510</b>
<b>Driftsresultat</b>		<b>49 460 952</b>	<b>32 686 044</b>
<b>Finansinntekter og finanskostnader</b>			
Inntekt på investering i tilknyttet selskap	5	511 894	14 954 766
Annen renteinntekt		1 837 004	470 724
Annen finansinntekt		164 640	159 155
<b>Sum finansinntekter</b>		<b>2 513 539</b>	<b>15 584 644</b>
Annen rentekostnad		9 547 464	6 583 964
Annen finanskostnad		7 500	1 728
<b>Sum finanskostnader</b>		<b>9 554 964</b>	<b>6 585 691</b>
<b>Netto finans</b>		<b>-7 041 425</b>	<b>8 998 953</b>
<b>Ordinært resultat før skattekostnad</b>		<b>42 419 526</b>	<b>41 684 997</b>
Skattekostnad på ordinært resultat	6	9 299 937	5 924 512
<b>Ordinært resultat etter skattekostnad</b>		<b>33 119 589</b>	<b>35 760 485</b>
<b>Årsresultat</b>	7	<b>33 119 589</b>	<b>35 760 485</b>
Minoritetsinteresser		21 729 060	13 877 724
<b>Årsresultat etter minoritetsinteresser</b>		<b>11 390 529</b>	<b>21 882 761</b>
<b>Totalresultat</b>		<b>11 390 529</b>	<b>21 882 761</b>



## Konsernets resultatregnskap

Beløp i: NOK	Note	2023	2022
--------------	------	------	------

---



## Konsernets balanse

Beløp i: NOK	Note	2023	2022
<b>BALANSE - EIENDELER</b>			
<b>Anleggsmidler</b>			
<b>Immaterielle eiendeler</b>			
Konsesjoner, patenter o.l.	4	167 027 834	179 625 934
Utsatt skattefordel	6		
Goodwill	4		
<b>Sum immaterielle eiendeler</b>		<b>167 027 834</b>	<b>179 625 934</b>
<b>Varige driftsmidler</b>			
Tomter, bygninger o.a. fast eiendom		12 557 537	5 188 337
Maskiner og anlegg		258 550	321 950
Skip og flytende installasjoner		48 076 046	53 028 146
Driftsløsøre, inventar o.a. utstyr		7 002 740	5 046 689
<b>Sum varige driftsmidler</b>	4	<b>67 894 873</b>	<b>63 585 122</b>
<b>Finansielle anleggsmidler</b>			
Investeringer i tilknyttet selskap	5	15 572 061	15 060 167
Investeringer i aksjer og andeler			50 000
Andre langsiktige fordringer		51 500 000	21 500 000
<b>Sum finansielle anleggsmidler</b>		<b>67 072 061</b>	<b>36 610 167</b>
<b>Sum anleggsmidler</b>		<b>301 994 768</b>	<b>279 821 224</b>
<b>Omløpsmidler</b>			
<b>Varer</b>			
<b>Sum varer</b>	8	<b>2 690 000</b>	<b>2 482 000</b>
<b>Fordringer</b>			
Kundefordringer		22 340	
Andre kortsiktige fordringer		981 834	389 304
<b>Sum fordringer</b>	9	<b>1 004 174</b>	<b>389 304</b>
<b>Bankinnskudd, kontanter og lignende</b>			
Bankinnskudd, kontanter o.l.	10	53 502 739	41 556 625
<b>Sum bankinnskudd, kontanter og lignende</b>		<b>53 502 739</b>	<b>41 556 625</b>



## Konsernets balanse

Beløp i: NOK	Note	2023	2022
Sum omløpsmidler		57 196 913	44 427 929
<b>SUM EIENDELER</b>		<b>359 191 681</b>	<b>324 249 153</b>
<b>BALANSE - EGENKAPITAL OG GJELD</b>			
<b>Egenkapital</b>			
<b>Innskutt egenkapital</b>			
Aksjekapital	11	200 000	200 000
Overkurs		16 539	16 539
<b>Sum innskutt egenkapital</b>		<b>216 539</b>	<b>216 539</b>
<b>Opptjent egenkapital</b>			
Annen egenkapital		57 840 060	46 449 531
Udisponert resultat			
Minoritetsinteresser		80 451 867	58 722 807
<b>Sum opptjent egenkapital</b>		<b>138 291 927</b>	<b>105 172 338</b>
<b>Sum egenkapital</b>	7	<b>138 508 466</b>	<b>105 388 877</b>
<b>Gjeld</b>			
<b>Langsiktig gjeld</b>			
Utsatt skatt	6	4 469 340	4 865 576
<b>Sum avsetninger for forpliktelser</b>		<b>4 469 340</b>	<b>4 865 576</b>
<b>Annen langsiktig gjeld</b>			
Gjeld til kredittinstitusjoner	9	177 766 668	191 150 000
<b>Sum annen langsiktig gjeld</b>		<b>177 766 668</b>	<b>191 150 000</b>
<b>Sum langsiktig gjeld</b>		<b>182 236 008</b>	<b>196 015 576</b>
<b>Kortsiktig gjeld</b>			
Gjeld til kredittinstitusjoner	12		
Leverandørgjeld		5 947 767	1 502 564
Betalbar skatt	6	9 696 173	6 335 254
Skyldig offentlige avgifter		19 256 494	12 317 898
Utbytte			2 000 000
Annen kortsiktig gjeld		3 546 773	688 984



## Konsernets balanse

<b>Beløp i: NOK</b>	<b>Note</b>	<b>2023</b>	<b>2022</b>
Sum kortsiktig gjeld		38 447 207	22 844 700
Sum gjeld		220 683 215	218 860 276
<b>SUM EGENKAPITAL OG GJELD</b>		<b>359 191 681</b>	<b>324 249 153</b>



## Brønnøysundregistrene

### ÅRSREGNSKAP FOR REGNSKAPSÅRET 2023 - GENERELL INFORMASJON

Journalnummer: 2024 554407

#### Enheten

Organisasjonsnummer: 989 213 571  
Organisasjonsform: Aksjeselskap  
Foretaksnavn: SANDTORV HOLDING AS  
Forretningsadresse: Hjellestadvegen 343  
5259 HJELLESTAD

#### Regnskapsår

Årsregnskapets periode: 01.01.2023 - 31.12.2023

#### Konsern

Morselskap i konsern: Ja  
Konsernregnskap lagt ved: Ja

#### Regnskapsregler

Regler for små foretak benyttet: Ja  
Benyttet ved utarbeidelsen av  
årsregnskapet til selskapet: Regnskapslovens alminnelige regler  
Benyttet ved utarbeidelsen av  
årsregnskapet til konsernet: Regnskapslovens alminnelige regler

#### Årsregnskapet fastsatt av kompetent organ

Bekreftet av representant for selskapet: SANDTORV KRISTIAN  
Dato for fastsettelse av årsregnskapet: 18.06.2024

#### Revisjon

Årsregnskapet er utarbeidet av ekstern  
autorisert regnskapsfører: Ja

#### Grunnlag for avgivelse

År 2023: Årsregnskap er elektronisk innlevert.  
År 2022: Tall er hentet fra elektronisk innlevert årsregnskap fra 2023.

*Det er ikke krav til at årsregnskapet m.v. som sendes til Regnskapsregisteret er undertegnet. Kontrollen på at dette er utført ligger hos revisor/enhetens øverste organ. Sikkerheten ivaretas ved at innsender har rolle/rettighet for innsending av årsregnskapet via Altinn, og ved at det bekreftes at årsregnskapet er fastsatt av kompetent organ.*

Brønnøysundregistrene, 15.07.2024



Organisasjonsnr: 989 213 571  
SANDTORV HOLDING AS

## RESULTATREGNSKAP

<b>Beløp i: NOK</b>	<b>Note</b>	<b>2023</b>	<b>2022</b>
<b>RESULTATREGNSKAP</b>			
<b>Kostnader</b>			
Annen driftskostnad	2	44 324	44 852
<b>Sum kostnader</b>		<b>44 324</b>	<b>44 852</b>
<b>Driftsresultat</b>		<b>-44 324</b>	<b>-44 852</b>
<b>Finansinntekter og finanskostnader</b>			
Annen renteinntekt		58 429	33 986
Annen finansinntekt			4 000 000
<b>Sum finansinntekter</b>		<b>58 429</b>	<b>4 033 986</b>
<b>Netto finans</b>		<b>58 429</b>	<b>4 033 986</b>
<b>Ordinært resultat før skattekostnad</b>		<b>14 105</b>	<b>3 989 134</b>
Skattekostnad på resultat	3		
<b>Ordinært resultat etter skattekostnad</b>		<b>14 105</b>	<b>3 989 134</b>
<b>Årsresultat</b>	4	<b>14 105</b>	<b>3 989 134</b>
<b>Årsresultat etter minoritetsinteresser</b>		<b>14 105</b>	<b>3 989 134</b>
<b>Totalresultat</b>		<b>14 105</b>	<b>3 989 134</b>
<b>Overføringer og disponeringer</b>			
Ordinært utbytte			2 000 000
Avsatt til annen egenkapital		14 105	1 989 134
<b>Sum overføringer og disponeringer</b>		<b>14 105</b>	<b>3 989 134</b>



Organisasjonsnr: 989 213 571  
SANDTORV HOLDING AS

## BALANSE

**Beløp i: NOK** **Note** **2023** **2022**

### BALANSE - EIENDELER

#### Anleggsmidler

##### Immaterielle eiendeler

##### Finansielle anleggsmidler

Investeringer i tilknyttet selskap	5	327 940	327 940
<b>Sum finansielle anleggsmidler</b>		<b>327 940</b>	<b>327 940</b>
<b>Sum anleggsmidler</b>		<b>327 940</b>	<b>327 940</b>

#### Omløpsmidler

##### Varer

##### Fordringer

Andre kortsiktige fordringer		2 000 000	
<b>Sum fordringer</b>		<b>2 000 000</b>	

##### Bankinnskudd, kontanter og lignende

Bankinnskudd, kontanter o. l.		261 929	4 249 063
<b>Sum bankinnskudd, kontanter og lignende</b>		<b>261 929</b>	<b>4 249 063</b>
<b>Sum omløpsmidler</b>		<b>2 261 929</b>	<b>4 249 063</b>

**SUM EIENDELER** **2 589 870** **4 577 004**

### BALANSE - EGENKAPITAL OG GJELD

#### Egenkapital

##### Innskutt egenkapital

Aksjekapital	6	200 000	200 000
Overkurs		16 539	16 539
<b>Sum innskutt egenkapital</b>		<b>216 539</b>	<b>216 539</b>

##### Opptjent egenkapital

Annen egenkapital		2 370 007	2 355 902
<b>Sum opptjent egenkapital</b>		<b>2 370 007</b>	<b>2 355 902</b>

**Sum egenkapital** **4** **2 586 546** **2 572 441**

**Sum langsiktig gjeld** **0** **0**



<b>Kortsiktig gjeld</b>		
Leverandørgjeld	2 522	3 761
Utbytte		2 000 000
Annen kortsiktig gjeld	802	802
<b>Sum kortsiktig gjeld</b>	<b>3 324</b>	<b>2 004 563</b>
<b>Sum gjeld</b>	<b>3 324</b>	<b>2 004 563</b>
<b>SUM EGENKAPITAL OG GJELD</b>	<b>2 589 870</b>	<b>4 577 004</b>



Organisasjonsnr: 989 213 571  
SANDTORV HOLDING AS

## KONSERNRESULTATREGNSKAP

<b>Beløp i: NOK</b>	<b>Note</b>	<b>2023</b>	<b>2022</b>
<b>RESULTATREGNSKAP</b>			
<b>Inntekter</b>			
Salgsinntekt	2	141 702 378	117 538 554
Annen driftsinntekt	2		735 000
<b>Sum inntekter</b>	<b>2</b>	<b>141 702 378</b>	<b>118 273 554</b>
<b>Kostnader</b>			
Lønnskostnad	3	48 553 912	40 428 930
Avskrivning av driftsmidler og immaterielle eiendeler	4	20 270 200	14 505 700
Annen driftskostnad		23 417 315	30 652 880
<b>Sum kostnader</b>		<b>92 241 427</b>	<b>85 587 510</b>
<b>Driftsresultat</b>		<b>49 460 952</b>	<b>32 686 044</b>
<b>Finansinntekter og finanskostnader</b>			
Inntekt på investering i tilknyttet selskap	5	511 894	14 954 766
Annen renteinntekt		1 837 004	470 724
Annen finansinntekt		164 640	159 155
<b>Sum finansinntekter</b>		<b>2 513 539</b>	<b>15 584 644</b>
Annen rentekostnad		9 547 464	6 583 964
Annen finanskostnad		7 500	1 728
<b>Sum finanskostnader</b>		<b>9 554 964</b>	<b>6 585 691</b>
<b>Netto finans</b>		<b>-7 041 425</b>	<b>8 998 953</b>
<b>Ordinært resultat før skattekostnad</b>			
<b>skattekostnad</b>		<b>42 419 526</b>	<b>41 684 997</b>
Skattekostnad på ordinært resultat	6	9 299 937	5 924 512
<b>Ordinært resultat etter skattekostnad</b>		<b>33 119 589</b>	<b>35 760 485</b>
<b>Årsresultat</b>	<b>7</b>	<b>33 119 589</b>	<b>35 760 485</b>
Minoritetsinteresser		21 729 060	13 877 724
<b>Årsresultat etter minoritetsinteresser</b>		<b>11 390 529</b>	<b>21 882 761</b>
<b>Totalresultat</b>		<b>11 390 529</b>	<b>21 882 761</b>



Organisasjonsnr: 989 213 571  
SANDTORV HOLDING AS

## KONSERNBALANSE

Beløp i: NOK	Note	2023	2022
<b>BALANSE - EIENDELER</b>			
<b>Anleggsmidler</b>			
<b>Immaterielle eiendeler</b>			
Konsesjoner, patenter o.l.	4	167 027 834	179 625 934
Utsatt skattefordel	6		
Goodwill	4		
<b>Sum immaterielle eiendeler</b>		<b>167 027 834</b>	<b>179 625 934</b>
<b>Varige driftsmidler</b>			
Tomter, bygninger o.a. fast eiendom		12 557 537	5 188 337
Maskiner og anlegg		258 550	321 950
Skip og flytende installasjoner		48 076 046	53 028 146
Driftsløsøre, inventar o. a. utstyr		7 002 740	5 046 689
<b>Sum varige driftsmidler</b>	<b>4</b>	<b>67 894 873</b>	<b>63 585 122</b>
<b>Finansielle anleggsmidler</b>			
Investeringer i tilknyttet selskap	5	15 572 061	15 060 167
Investeringer i aksjer og andeler			50 000
Andre langsiktige fordringer		51 500 000	21 500 000
<b>Sum finansielle anleggsmidler</b>		<b>67 072 061</b>	<b>36 610 167</b>
<b>Sum anleggsmidler</b>		<b>301 994 768</b>	<b>279 821 224</b>
<b>Omløpsmidler</b>			
<b>Varer</b>			
<b>Sum varer</b>	<b>8</b>	<b>2 690 000</b>	<b>2 482 000</b>
<b>Fordringer</b>			
Kundefordringer		22 340	
Andre kortsiktige fordringer		981 834	389 304
<b>Sum fordringer</b>	<b>9</b>	<b>1 004 174</b>	<b>389 304</b>
<b>Bankinnskudd, kontanter og lignende</b>			
Bankinnskudd, kontanter o. l.	10	53 502 739	41 556 625
<b>Sum bankinnskudd, kontanter og lignende</b>		<b>53 502 739</b>	<b>41 556 625</b>
<b>Sum omløpsmidler</b>		<b>57 196 913</b>	<b>44 427 929</b>



<b>SUM EIENDELER</b>		<b>359 191 681</b>	<b>324 249 153</b>
<b>BALANSE - EGENKAPITAL OG GJELD</b>			
<b>Egenkapital</b>			
<b>Innskutt egenkapital</b>			
Aksjekapital	11	200 000	200 000
Overkurs		16 539	16 539
<b>Sum innskutt egenkapital</b>		<b>216 539</b>	<b>216 539</b>
<b>Opptjent egenkapital</b>			
Annen egenkapital		57 840 060	46 449 531
Udisponert resultat			
Minoritetsinteresser		80 451 867	58 722 807
<b>Sum opptjent egenkapital</b>		<b>138 291 927</b>	<b>105 172 338</b>
<b>Sum egenkapital</b>	<b>7</b>	<b>138 508 466</b>	<b>105 388 877</b>
<b>Gjeld</b>			
<b>Langsiktig gjeld</b>			
Utsatt skatt	6	4 469 340	4 865 576
<b>Sum avsetninger for forpliktelseser</b>		<b>4 469 340</b>	<b>4 865 576</b>
<b>Annen langsiktig gjeld</b>			
Gjeld til kredittinstitusjoner	9	177 766 668	191 150 000
<b>Sum annen langsiktig gjeld</b>		<b>177 766 668</b>	<b>191 150 000</b>
<b>Sum langsiktig gjeld</b>		<b>182 236 008</b>	<b>196 015 576</b>
<b>Kortsiktig gjeld</b>			
<b>Gjeld til kredittinstitusjoner</b>			
Leverandørgjeld	12	5 947 767	1 502 564
Betalbar skatt	6	9 696 173	6 335 254
Skyldig offentlige avgifter		19 256 494	12 317 898
Utbytte			2 000 000
Annen kortsiktig gjeld		3 546 773	688 984
<b>Sum kortsiktig gjeld</b>		<b>38 447 207</b>	<b>22 844 700</b>
<b>Sum gjeld</b>		<b>220 683 215</b>	<b>218 860 276</b>
<b>SUM EGENKAPITAL OG GJELD</b>		<b>359 191 681</b>	<b>324 249 153</b>



Organisasjonsnr: 989 213 571  
SANDTORV HOLDING AS

NOTEOPPLYSNINGER - SELSKAP - alle poster oppgitt i hele tall

## Note

Antall årsverk i regnskapsåret  
0.00

<u>Sum</u>	<u>Beløp</u>
------------	--------------

<u>Balanseført verdi 31.12.</u>	<u>Varige driftsmidler</u>	<u>Immaterielle eiend.</u>
---------------------------------	----------------------------	----------------------------

## Konsernregnskap

Morselskapet sitt navn

Forretningskontor for morselskapet

## Begrunnelse for at datterselskap er utelatt fra konsolideringen

<u>Samlet beløp - tilknyttet selskap</u>	<u>Årets</u>	<u>Fjorårets</u>
--	--------------	------------------

<u>Samlet beløp - foretak i samme konsern</u>	<u>Årets</u>	<u>Fjorårets</u>
---	--------------	------------------

<u>Samlet beløp - foretak i samme konsern</u>	<u>Årets</u>	<u>Fjorårets</u>
---	--------------	------------------

<u>Samlet beløp - felles kontrollert virksomhet</u>	<u>Årets</u>	<u>Fjorårets</u>
---	--------------	------------------

<u>Pantstillelse</u>	<u>Beløp</u>
----------------------	--------------

<u>Beholdning av egne aksjer</u>	<u>Antall</u>	<u>Pålydende</u>	<u>Andel av aksjek.</u>
----------------------------------	---------------	------------------	-------------------------



Organisasjonsnr: 989 213 571  
SANDTORV HOLDING AS

NOTEOPPLYSNINGER - KONSERN

- alle poster oppgitt i hele tall



Vestre Strømkaien 13  
5008 Bergen  
Norway  
Tel: +47 55 33 61 00  
www.mazars.no

Til generalforsamlingen i Sandtorv Holding AS

## Uavhengig revisors beretning

### Konklusjon

Vi har revidert årsregnskapet for Sandtorv Holding AS som viser et overskudd for selskapsregnskapet på NOK 14 105 og et overskudd for konsernregnskapet på NOK 33 119 589.

Årsregnskapet består av:

- selskapsregnskapet, som består av balanse per 31. desember 2023, resultatregnskap og kontantstrømoppstilling for regnskapsåret avsluttet per denne datoen og noter til årsregnskapet, herunder et sammendrag av viktige regnskapsprinsipper, og
- konsernregnskapet, som består av balanse per 31. desember 2023, resultatregnskap og kontantstrømoppstilling for regnskapsåret avsluttet per denne datoen og noter til årsregnskapet, herunder et sammendrag av viktige regnskapsprinsipper.

Etter vår mening

- oppfyller årsregnskapet gjeldende lovkrav,
- gir selskapsregnskapet et rettviseende bilde av selskapets finansielle stilling per 31. desember 2023 og av dets resultater og kontantstrømmer for regnskapsåret avsluttet per denne datoen i samsvar med regnskapslovens regler og god regnskapsskikk i Norge, og
- gir konsernregnskapet et rettviseende bilde av konsernets finansielle stilling per 31. desember 2023 og av dets resultater og kontantstrømmer for regnskapsåret avsluttet per denne datoen i samsvar med regnskapslovens regler og god regnskapsskikk i Norge.

### Grunnlag for konklusjonen

Vi har gjennomført revisjonen i samsvar med International Standards on Auditing (ISA-ene). Våre oppgaver og plikter i henhold til disse standardene er beskrevet nedenfor under *Revisors oppgaver og plikter ved revisjonen av årsregnskapet*. Vi er uavhengige av selskapet og konsernet i samsvar med kravene i relevante lover og forskrifter i Norge og International Code of Ethics for Professional Accountants (inkludert internasjonale uavhengighetsstandarder) utstedt av International Ethics Standards Board for Accountants (IESBA-reglene), og vi har overholdt våre øvrige etiske forpliktelser i samsvar med disse kravene. Innhentet revisjonsbevis er etter vår vurdering tilstrekkelig og hensiktsmessig som grunnlag for vår konklusjon.

Mazars AS  
Org. no. 979 605 994

Penneo Dokumentnøkkel: MJY6-IJ8SL-TAL54-TI4X-50FJ7-HO74Z



## mazars

### Øvrig informasjon

Styret og daglig leder (ledelsen) er ansvarlige for informasjonen i årsberetningen. Vår konklusjon om årsregnskapet ovenfor dekker ikke informasjonen i årsberetningen.

I forbindelse med revisjonen av årsregnskapet er det vår oppgave å lese årsberetningen. Formålet er å vurdere hvorvidt det foreligger vesentlig inkonsistens mellom årsberetningen og årsregnskapet og den kunnskap vi har opparbeidet oss under revisjonen av årsregnskapet, eller hvorvidt informasjon i årsberetningen ellers fremstår som vesentlig feil. Vi har plikt til å rapportere dersom årsberetningen fremstår som vesentlig feil. Vi har ingenting å rapportere i så henseende.

Basert på kunnskapen vi har opparbeidet oss i revisjonen, mener vi at årsberetningen

- er konsistent med årsregnskapet og
- inneholder de opplysninger som skal gis i henhold til gjeldende lovkrav.

### Ledelsens ansvar for årsregnskapet

Ledelsen er ansvarlig for å utarbeide årsregnskapet og for at det gir et rettvisende bilde i samsvar med regnskapslovens regler og god regnskapsskikk i Norge. Ledelsen er også ansvarlig for slik intern kontroll som den finner nødvendig for å kunne utarbeide et årsregnskap som ikke inneholder vesentlig feilinformasjon, verken som følge av misligheter eller utilsiktede feil.

Ved utarbeidelsen av årsregnskapet må ledelsen ta standpunkt til selskapets og konsernets evne til fortsatt drift og opplyse om forhold av betydning for fortsatt drift. Forutsetningen om fortsatt drift skal legges til grunn for årsregnskapet så lenge det ikke er sannsynlig at virksomheten vil bli avvirket.

### Revisors oppgaver og plikter ved revisjonen av årsregnskapet

Vårt mål er å oppnå betryggende sikkerhet for at årsregnskapet som helhet ikke inneholder vesentlig feilinformasjon, verken som følge av misligheter eller utilsiktede feil, og å avgi en revisjonsberetning som inneholder vår konklusjon. Betryggende sikkerhet er en høy grad av sikkerhet, men ingen garanti for at en revisjon utført i samsvar med ISA-ene, alltid vil avdekke vesentlig feilinformasjon. Feilinformasjon kan oppstå som følge av misligheter eller utilsiktede feil. Feilinformasjon er å anse som vesentlig dersom den enkeltvis eller samlet med rimelighet kan forventes å påvirke de økonomiske beslutninger som brukerne foretar på grunnlag av årsregnskapet.

For videre beskrivelse av revisors oppgaver og plikter vises det til:

<https://revisorforeningen.no/revisjonsberetninger>



**mazars**

Mazars AS

Svein-Egil Rydland  
statsautorisert revisor  
(elektronisk signert)

Penneo Dokumentnøkkel: MJY6-IJ8SL-TAL54-TI4X-50FJ7-HO74Z



# PENNEO

Signaturene i dette dokumentet er juridisk bindende. Dokument signert med "Penneo™ - sikker digital signatur". De signerende parter sin identitet er registrert, og er listet nedenfor.

"Med min signatur bekrefter jeg alle datoer og innholdet i dette dokument."

## Rydland, Svein-Egil

Statsautorisert revisor

På vegne av: MAZARS AS

Serienummer: no\_bankid:9578-5995-4-1019015

IP: 195.139.xxx.xxx

2024-06-18 09:26:58 UTC



Penneo Dokumentnøkkel: MJY6-IJ8SL-TAL54-TI4X-50FJ7-HO74Z

Dokumentet er signert digitalt, med **Penneo.com**. Alle digitale signatur-data i dokumentet er sikret og validert av den datamaskin-utregnede hash-verdien av det opprinnelige dokument. Dokumentet er låst og tids-stemplet med et sertifikat fra en betrodd tredjepart. All kryptografisk bevis er integrert i denne PDF, for fremtidig validering (hvis nødvendig).

### Hvordan bekrefter at dette dokumentet er originalen?

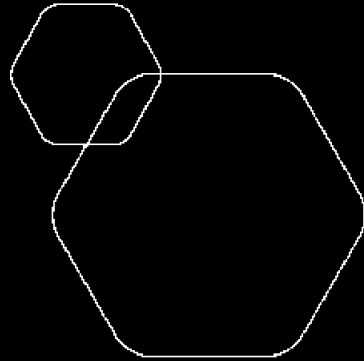
Dokumentet er beskyttet av ett Adobe CDS sertifikat. Når du åpner dokumentet i

Adobe Reader, skal du kunne se at dokumentet er sertifisert av **Penneo e-signature service <penneo@penneo.com>**. Dette garanterer at innholdet i dokumentet ikke har blitt endret.

Det er lett å kontrollere de kryptografiske beviser som er lokalisert inne i dokumentet, med Penneo validator - <https://penneo.com/validator>

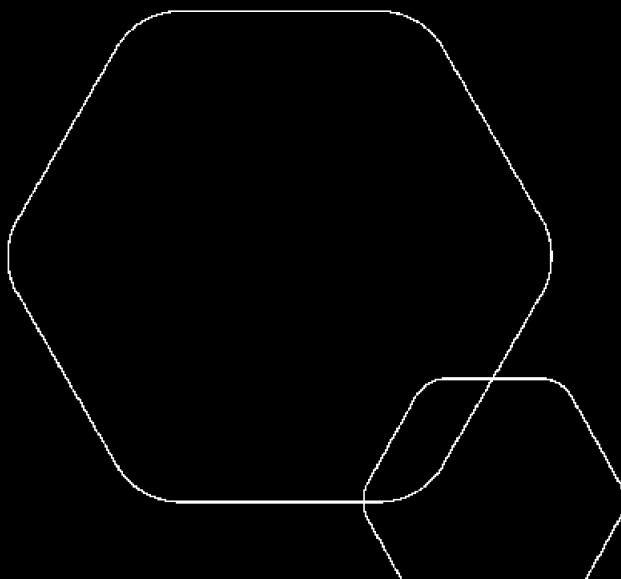


BankID Signing  
SANDTORV KRISTIAN  
2024-06-18



# Årsregnskap 2023 Sandtorv Holding AS

Resultatregnskap  
Balanse  
Kontantstrøm  
Noter til regnskapet



Org.nr.: 989 213 571



## RESULTATREGNSKAP

### SANDTORV HOLDING AS

DRIFTSINNEKTER OG DRIFTSKOSTNADER	Note	2023	2022
Annen driftskostnad	2	44 324	44 852
<b>Sum driftskostnader</b>		<b>44 324</b>	<b>44 852</b>
<b>Driftsresultat</b>		<b>-44 324</b>	<b>-44 852</b>
<b>FINANSINNEKTER OG FINANSKOSTNADER</b>			
Annen renteinntekt		58 429	33 986
Annen finansinntekt		0	4 000 000
<b>Resultat av finansposter</b>		<b>58 429</b>	<b>4 033 986</b>
Resultat før skattekostnad		14 105	3 989 134
<b>Resultat</b>		<b>14 105</b>	<b>3 989 134</b>
<b>Årsresultat</b>	<b>4</b>	<b>14 105</b>	<b>3 989 134</b>
<b>OVERFØRINGER</b>			
Avsatt til utbytte		0	2 000 000
Avsatt til annen egenkapital		14 105	1 989 134
<b>Sum overføringer</b>		<b>14 105</b>	<b>3 989 134</b>



## BALANSE

### SANDTORV HOLDING AS

EIENDELER	Note	2023	2022
<b>FINANSIELLE ANLEGGSMIDLER</b>			
Investeringer i tilknyttet selskap	5	327 940	327 940
<b>Sum finansielle anleggsmidler</b>		<b>327 940</b>	<b>327 940</b>
<b>Sum anleggsmidler</b>		<b>327 940</b>	<b>327 940</b>
<b>OMLØPSMIDLER</b>			
Andre kortsiktige fordringer		2 000 000	0
<b>Sum fordringer</b>		<b>2 000 000</b>	<b>0</b>
<b>INVESTERINGER</b>			
Bankinnskudd, kontanter o.l.		261 929	4 249 063
<b>Sum omløpsmidler</b>		<b>2 261 929</b>	<b>4 249 063</b>
<b>Sum eiendeler</b>		<b>2 589 870</b>	<b>4 577 004</b>



## BALANSE

### SANDTORV HOLDING AS

EGENKAPITAL OG GJELD	Note	2023	2022
<b>INNSKUTT EGENKAPITAL</b>			
Aksjekapital	6	200 000	200 000
Overkurs		16 539	16 539
<b>Sum innskutt egenkapital</b>		<b>216 539</b>	<b>216 539</b>
<b>OPPTJENT EGENKAPITAL</b>			
Annen egenkapital		2 370 007	2 355 902
<b>Sum opptjent egenkapital</b>		<b>2 370 007</b>	<b>2 355 902</b>
<b>Sum egenkapital</b>	<b>4</b>	<b>2 586 546</b>	<b>2 572 441</b>
<b>GJELD</b>			
<b>KORTSIKTIG GJELD</b>			
Leverandørgjeld		2 522	3 761
Utbytte		0	2 000 000
Annen kortsiktig gjeld		802	802
<b>Sum kortsiktig gjeld</b>		<b>3 324</b>	<b>2 004 563</b>
<b>Sum gjeld</b>		<b>3 324</b>	<b>2 004 563</b>
<b>Sum egenkapital og gjeld</b>		<b>2 589 870</b>	<b>4 577 004</b>

Bergen  
Styret i Sandtorv Holding AS

---

SANDTORV KRISTIAN  
styreleder/daglig leder



## INDIREKTE KONTANTSTRØM

### SANDTORV HOLDING AS

	Note	2023	2022
MORSELSKAP			
<b>KONTANTSTRØMMER FRA OPERASJONELLE AKTIVITETER</b>			
Resultat før skattekostnad		14 105	3 989 134
Endring i leverandørgjeld		-1 239	947
Endring i andre tidsavgrensningsposter		-2 000 000	5 857
<b>Netto kontantstrøm fra operasjonelle aktiviteter</b>		<b>-1 987 134</b>	<b>3 995 937</b>
<b>KONTANTSTRØMMER FRA FINANSIERINGSAKTIVITETER</b>			
Utbetalinger av utbytte		2 000 000	2 500 000
<b>Netto kontantstrøm fra finansieringsaktiviteter</b>		<b>-2 000 000</b>	<b>-2 500 000</b>
Netto endring i kontanter og kontantekvivalenter		-3 987 134	1 495 937
Beh. av kont. og kontantekvivalenter ved per. begynnel		4 249 063	2 753 126
<b>Beh. av kont. og kontantekvivalenter ved per. slutt</b>		<b>261 929</b>	<b>4 249 063</b>



## SANDTORV HOLDING AS

### NOTER TIL SELSKAPREGNSKAPET FOR 2023

#### Note 1 Regnskapsprinsipper

Årsregnskapet er satt opp i samsvar med regnskapsloven og god regnskapsskikk for små foretak.

#### INNETEKTER OG KOSTNADER

Inntektsføring skjer etter opptjeningsprinsippet. Kostnader medtas etter sammenstillingsprinsippet, dvs. at kostnader medtas i samme periode som tilhørende inntekter inntektsføres.

#### HOVEDREGEL FOR VURDERING OG KLASSIFISERING AV EIENDELER OG GJELD

Eiendeler bestemt til varig eie eller bruk er klassifisert som anleggsmidler. Andre eiendeler er klassifisert som omløpsmidler. Fordringer som skal tilbakebetales innen et år er uansett klassifisert som omløpsmidler. Ved klassifisering av kortsiktig og langsiktig gjeld er analoge kriterier lagt til grunn.

Omløpsmidler vurderes til laveste av anskaffelseskost og virkelig verdi. Kortsiktig gjeld balanseføres til nominelt mottatt beløp på etableringstidspunktet.

Enkelte poster er vurdert etter andre regler. Postene det gjelder vil være blant de postene som omhandles nedenfor.

#### ANDRE ANLEGGSAKSJER OG ANDELER

Aksjer i tilknyttet selskap er bokført til kontinuitet av bokført egenkapital per 31.12.04 i tilknyttet selskap.

Anleggsaksjer hvor man ikke har betydelig innflytelse balanseføres til anskaffelseskost. Investeringene blir nedskrevet til virkelig verdi dersom verdifallet ikke er forbigående. Mottatt utbytte og andre overskuddsutdelinger fra selskapene inntektsføres som annen finansinntekt. Utbytte fra datterselskap inntektsføres i avsetningsåret til datterselskap.

#### SKATT

Skattekostnaden i resultatregnskapet omfatter både periodens betalbare skatt og endring i utsatt skatt. Utsatt skatt er beregnet med 22% på grunnlag av de midlertidige forskjeller som eksisterer mellom regnskapsmessige og skattemessige verdier, samt ligningsmessig underskudd til fremføring ved utgangen av regnskapsåret. Skatteøkende og skattereduserende midlertidige forskjeller som reverserer eller kan reversere i samme periode er utlignet og nettoført.

#### Note 2 Lønnskostnader, godtgjørelser mv.

Det er ikke utbetalt lønn eller styrehonorar i selskapet.

Selskapet er ikke pliktig til å ha tjenestepensjonsordning etter lov om obligatorisk tjenestepensjon.



## Note 3 Skatt

<b>Årets skattekostnad</b>	<b>2023</b>	<b>2022</b>
Resultatført skatt på ordinært resultat:		
Betalbar skatt	0	0
Endring i utsatt skattefordel	0	0
<b>Skattekostnad ordinært resultat</b>	<b>0</b>	<b>0</b>
Skattepliktig inntekt:		
Resultat før skatt	14 105	3 989 134
Permanente forskjeller	0	-3 880 000
Anvendelse av fremførbart underskudd	-14 105	-109 134
<b>Skattepliktig inntekt</b>	<b>0</b>	<b>0</b>
Betalbar skatt i balansen:		
Betalbar skatt på årets resultat	0	0
<b>Sum betalbar skatt i balansen</b>	<b>0</b>	<b>0</b>

Skatteeffekten av midlertidige forskjeller og underskudd til fremføring som har gitt opphav til utsatt skatt og utsatte skattefordeler, spesifisert på typer av midlertidige forskjeller

	<b>2023</b>	<b>2022</b>	<b>Endring</b>
Akkumulert fremførbart underskudd	-714 777	-728 882	-14 105
Inngår ikke i beregningen av utsatt skatt	714 777	728 882	14 105
<b>Utsatt skattefordel (22 %)</b>	<b>0</b>	<b>0</b>	<b>0</b>

I henhold til God regnskapsskikk for små foretak balanseføres ikke utsatt skattefordel.

## Note 4 Egenkapital

	<b>Aksjekapital</b>	<b>Overkurs-fond</b>	<b>Annen egenkapital</b>	<b>Sum egenkapital</b>
Pr. 31.12.2022	200 000	16 539	2 355 902	2 572 441
Endringer ført mot EK				0
<b>Pr 01.01.2023</b>	<b>200 000</b>	<b>16 539</b>	<b>2 355 902</b>	<b>2 572 441</b>
Pr. 01.01.2023	200 000	16 539	2 355 902	2 572 441
Årets resultat			14 105	14 105
<b>Pr 31.12.2023</b>	<b>200 000</b>	<b>16 539</b>	<b>2 370 007</b>	<b>2 586 546</b>



## Note 5 Datterselskap, TS og FKV

	Kontor- kommune	Eier- andel	Stemme- andel	Andel egenkapital	Andel resultat
<b>DS/FKV/TS</b>					
Havdrøn AS	Bergen	33,3%	57,9%	43 116 614	10 650 964
Sørvest Invest AS	Øygarden	50,0%	50,0%	15 572 060	511 894
<b>Sum</b>				<b>58 688 674</b>	<b>11 162 857</b>

Sandtorv Holding AS har både A-aksjer og B-aksjer i Havdrøn AS. Hver A-aksje har 8 stemmer, mens hver B-aksje har 1 stemme. Sandtorv Holding har kontrollerende bestemmelse og blir således morselskap og Havdrøn AS datterselskap.

## Note 6 Aksjonærer

### AKSJEKAPITALEN I SANDTORV HOLDING AS PR. 31.12 BESTÅR AV:

	Antall	Pålydende	Bokført
Ordinære aksjer	100	2 000,0	200 000
<b>Sum</b>	<b>100</b>		<b>200 000</b>

### EIERSTRUKTUR

De største aksjonærene i % pr. 31.12 var:

	Ordinære	Eierandel	Stemmeandel
SANDTORV KRISTIAN	100	100,0	100,0

### AKSJER EIET AV MEDLEMMER I STYRET OG DAGLIG LEDER:

Navn	Verv	Ordinære
SANDTORV KRISTIAN	styreleder/daglig leder	100
<b>Totalt antall aksjer</b>		<b>100</b>



Vestre Strømkaien 13  
5008 Bergen  
Norway  
Tel: +47 55 33 61 00  
www.mazars.no

Til generalforsamlingen i Sandtorv Holding AS

## Uavhengig revisors beretning

### Konklusjon

Vi har revidert årsregnskapet for Sandtorv Holding AS som viser et overskudd for selskapsregnskapet på NOK 14 105 og et overskudd for konsernregnskapet på NOK 33 119 589.

Årsregnskapet består av:

- selskapsregnskapet, som består av balanse per 31. desember 2023, resultatregnskap og kontantstrømoppstilling for regnskapsåret avsluttet per denne datoen og noter til årsregnskapet, herunder et sammendrag av viktige regnskapsprinsipper, og
- konsernregnskapet, som består av balanse per 31. desember 2023, resultatregnskap og kontantstrømoppstilling for regnskapsåret avsluttet per denne datoen og noter til årsregnskapet, herunder et sammendrag av viktige regnskapsprinsipper.

Etter vår mening

- oppfyller årsregnskapet gjeldende lovkrav,
- gir selskapsregnskapet et rettviseende bilde av selskapets finansielle stilling per 31. desember 2023 og av dets resultater og kontantstrømmer for regnskapsåret avsluttet per denne datoen i samsvar med regnskapslovens regler og god regnskapsskikk i Norge, og
- gir konsernregnskapet et rettviseende bilde av konsernets finansielle stilling per 31. desember 2023 og av dets resultater og kontantstrømmer for regnskapsåret avsluttet per denne datoen i samsvar med regnskapslovens regler og god regnskapsskikk i Norge.

### Grunnlag for konklusjonen

Vi har gjennomført revisjonen i samsvar med International Standards on Auditing (ISA-ene). Våre oppgaver og plikter i henhold til disse standardene er beskrevet nedenfor under *Revisors oppgaver og plikter ved revisjonen av årsregnskapet*. Vi er uavhengige av selskapet og konsernet i samsvar med kravene i relevante lover og forskrifter i Norge og International Code of Ethics for Professional Accountants (inkludert internasjonale uavhengighetsstandarder) utstedt av International Ethics Standards Board for Accountants (IESBA-reglene), og vi har overholdt våre øvrige etiske forpliktelser i samsvar med disse kravene. Innhentet revisjonsbevis er etter vår vurdering tilstrekkelig og hensiktsmessig som grunnlag for vår konklusjon.

Mazars AS  
Org. no. 979 605 994

Penneo Dokumentnøkkel: MJY6-IJ8SL-TAL54-TI4X-50FJ7-HO74Z



## mazars

### Øvrig informasjon

Styret og daglig leder (ledelsen) er ansvarlige for informasjonen i årsberetningen. Vår konklusjon om årsregnskapet ovenfor dekker ikke informasjonen i årsberetningen.

I forbindelse med revisjonen av årsregnskapet er det vår oppgave å lese årsberetningen. Formålet er å vurdere hvorvidt det foreligger vesentlig inkonsistens mellom årsberetningen og årsregnskapet og den kunnskap vi har opparbeidet oss under revisjonen av årsregnskapet, eller hvorvidt informasjon i årsberetningen ellers fremstår som vesentlig feil. Vi har plikt til å rapportere dersom årsberetningen fremstår som vesentlig feil. Vi har ingenting å rapportere i så henseende.

Basert på kunnskapen vi har opparbeidet oss i revisjonen, mener vi at årsberetningen

- er konsistent med årsregnskapet og
- inneholder de opplysninger som skal gis i henhold til gjeldende lovkrav.

### Ledelsens ansvar for årsregnskapet

Ledelsen er ansvarlig for å utarbeide årsregnskapet og for at det gir et rettvisende bilde i samsvar med regnskapslovens regler og god regnskapsskikk i Norge. Ledelsen er også ansvarlig for slik intern kontroll som den finner nødvendig for å kunne utarbeide et årsregnskap som ikke inneholder vesentlig feilinformasjon, verken som følge av misligheter eller utilsiktede feil.

Ved utarbeidelsen av årsregnskapet må ledelsen ta standpunkt til selskapets og konsernets evne til fortsatt drift og opplyse om forhold av betydning for fortsatt drift. Forutsetningen om fortsatt drift skal legges til grunn for årsregnskapet så lenge det ikke er sannsynlig at virksomheten vil bli avvirket.

### Revisors oppgaver og plikter ved revisjonen av årsregnskapet

Vårt mål er å oppnå betryggende sikkerhet for at årsregnskapet som helhet ikke inneholder vesentlig feilinformasjon, verken som følge av misligheter eller utilsiktede feil, og å avgi en revisjonsberetning som inneholder vår konklusjon. Betryggende sikkerhet er en høy grad av sikkerhet, men ingen garanti for at en revisjon utført i samsvar med ISA-ene, alltid vil avdekke vesentlig feilinformasjon. Feilinformasjon kan oppstå som følge av misligheter eller utilsiktede feil. Feilinformasjon er å anse som vesentlig dersom den enkeltvis eller samlet med rimelighet kan forventes å påvirke de økonomiske beslutninger som brukerne foretar på grunnlag av årsregnskapet.

For videre beskrivelse av revisors oppgaver og plikter vises det til:

<https://revisorforeningen.no/revisjonsberetninger>



**mazars**

Mazars AS

Svein-Egil Rydland  
statsautorisert revisor  
(elektronisk signert)

Penneo Dokumentnøkkel: MJY6-IJ8SL-TAL54-TI4X-50FJ7-HO74Z



# PENNEO

Signaturene i dette dokumentet er juridisk bindende. Dokument signert med "Penneo™ - sikker digital signatur". De signerende parter sin identitet er registrert, og er listet nedenfor.

"Med min signatur bekrefter jeg alle datoer og innholdet i dette dokument."

## Rydland, Svein-Egil

Statsautorisert revisor

På vegne av: MAZARS AS

Serienummer: no\_bankid:9578-5995-4-1019015

IP: 195.139.xxx.xxx

2024-06-18 09:26:58 UTC



Penneo Dokumentnøkkel: MJY6-IJ8SL-TAL54-TI4X-50FJ7-HO74Z

Dokumentet er signert digitalt, med **Penneo.com**. Alle digitale signatur-data i dokumentet er sikret og validert av den datamaskin-utregnede hash-verdien av det opprinnelige dokument. Dokumentet er låst og tids-stemplet med et sertifikat fra en betrodd tredjepart. All kryptografisk bevis er integrert i denne PDF, for fremtidig validering (hvis nødvendig).

### Hvordan bekrefter at dette dokumentet er originalen?

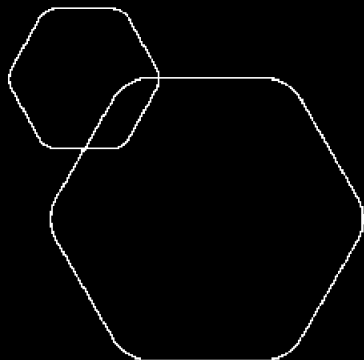
Dokumentet er beskyttet av ett Adobe CDS sertifikat. Når du åpner dokumentet i

Adobe Reader, skal du kunne se at dokumentet er sertifisert av **Penneo e-signature service <penneo@penneo.com>**. Dette garanterer at innholdet i dokumentet ikke har blitt endret.

Det er lett å kontrollere de kryptografiske beviser som er lokalisert inne i dokumentet, med Penneo validator - <https://penneo.com/validator>

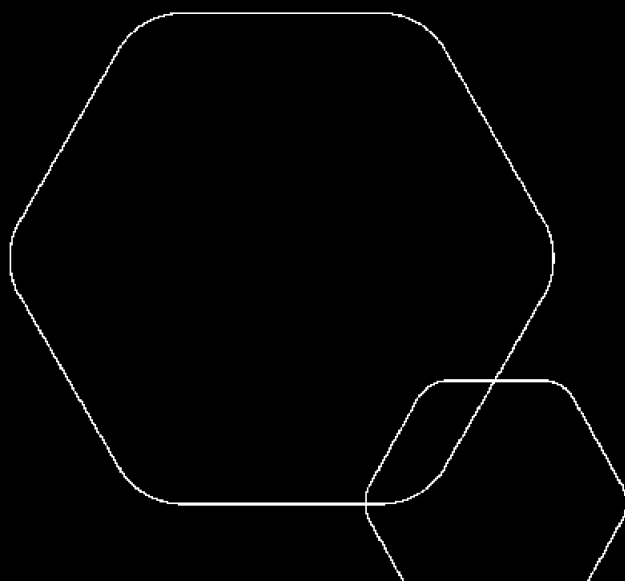


BankID Signing  
SANDTORV KRISTIAN  
2024-06-18



# Konsernregnskap 2023 Sandtorv Holding AS

Styrets årsberetning  
Resultatregnskap  
Balanse  
Kontantstrøm  
Noter til regnskapet



Org.nr.: 989 213 571



## Årsberetning 2023 for Sandtorv Holding AS

### VIRKSOMHETENS ART

Sandtorv Holding AS med datterselskaper driver en virksomhet som omfatter høsting av norske fiskeressurser basert på fiskeritillatelse med fiskefartøyene "Havdrøn" og "Krossøy". I tillegg omfatter virksomheten også utleie av fast eiendom og investering i aksjer og andeler. Konsernet er lokalisert i Bergen kommune.

Konsernet består i tillegg til Sandtorv Holding AS av datterselskapene Havdrøn AS og Fleslandsveien 244 AS.

### FORTSATT DRIFT

I samsvar med regnskapslovens § 3-3a bekrefter Styret at forutsetningen om fortsatt drift er til stede og at denne forutsetningen er lagt til grunn ved utarbeidelsen av regnskapet. Kravene i deltakerloven er oppfylt ved at over 50 % av eierne oppfyller aktivitetskravet i loven. Morselskap og konsernet har gode økonomiske resultater og tilfredsstillende egenkapital, og har alle forutsetninger for å kunne videreføre en positiv utvikling.

### REDEGJØRELSE FOR ÅRSREGNSKAPET

Etter Styrets oppfatning gir det fremlagte resultatregnskap og balanse for regnskapsåret 2023 et rettviseende uttrykk for selskapets stilling og resultat.

Styret kjenner ikke til noen forhold av viktighet for å bedømme konsernets stilling og resultat som ikke fremgår av regnskapet og balansen med noter. Det er heller ikke etter regnskapsårets utgang inntrådt forhold som etter styrets syn har betydning ved bedømmelse av regnskapet.

Omsetningen til konsernet i 2023 ble på 141,7 millioner mot 118,3 millioner året før. Resultatet etter skatt endte for 2023 på 33,1 millioner eller 23,4 % av omsetningen.

Konsernet har god likviditet. Omløpsmidlene overstiger kortsiktig gjeld med 1,4 ganger.

Ved årsslutt var egenkapitalen i konsernet 138,5 millioner mot 105,4 millioner året før. Andel egenkapital av total kapital var 38,65 % i 2023 mot 32,5 % året før.

### FREMTIDIG UTVIKLING

Konsernet driver virksomhet i en bransje som er preget av svingninger både med hensyn til kvantum (kvoter) og pris. Resultatet påvirkes i stor grad av eksterne faktorer. De norske kvotene avgjøres i korte trekk av internasjonale kvoteråd og forhandlinger med andre land. Prisene avgjøres av markedsmessige forhold. Styret er av den oppfatning at kvotegrunnelaget til "Havdrøn" og "Krossøy" gir et godt inntektsgrunnlag for lønnsom drift. Videre er kvotene til fartøyene fordelt på flere ulike fiskeslag som bidrar til stabilitet i inntektsgrunnlaget.

Konsernet ønsker å bidra til bærekraftig forvaltning av fiskeriressursene med et minst mulig miljøavtrykk. Selskapet har som mål å være en pålitelig leverandør av fisk med høy kvalitet og at fangsten som leveres skal kunne medføre størst mulig verdiskapning. Videre er konsernet opptatt av å skape trygge, langsiktige arbeidsplasser. Selskapet vil i tiden fremover fortsatt ha fokus på disse faktorene.



## FINANSIELL RISIKO

Alle transaksjoner foretas i norske kroner, og selskapet har således ingen valutarisiko.

Rederiet har renteswap-avtale som sikrer mot rentesvingninger på den langsiktige gjelden. Styret har som målsetning å drive lønnsomt og ha nok kapital i selskapet slik at man kan takle nedgangstider og ha kapital til fremtidige investeringer.

Fangsten omsettes gjennom salgslag. Dette medfører at kredittrisikoen på kundefordringer er liten.

## ARBEIDSMILJØ, LIKESTILLING OG DISKRIMINERING

Styret er opptatt av helse, miljø og sikkerhet og har fokus på å unngå skader på de ansatte, materielle gjenstander og miljø. Styret anser arbeidsmiljøet i konsernet som godt. Det er ikke iverksatt spesielle tiltak i denne forbindelse. Det var 3 personer som var sykemeldt i lengre perioder i 2023.

Ved utgangen av 2023 var det 23 ansatte i konsernet, hvorav en er kvinne. Selskapets styre består av 1 person som er en mann. Konsernet opererer i en mannsdominert næring, men praktiserer likestilling så langt det lar seg gjøre. Selskapet har ikke funnet det nødvendig å iverksette tiltak på området.

## FORSIKRING FOR STYRETS MEDLEMMER OG DAGLIG LEDER

Det er ikke tegnet forsikring for styrets medlemmer og daglig leder for deres mulige ansvar overfor foretaket og tredjepersoner.

## MILJØRAPPORTERING

Selskapet driver ikke virksomhet som forurensar det ytre miljøet mer enn det som er vanlig for tilsvarende virksomhet. All spillolje og søppel blir levert på land.

## FORSKNINGS- OG UTVIKLINGSAKTIVITETER

Sandtorv Holding AS har ikke hatt forsknings- og utviklingsaktiviteter i 2023.

I 2023 hadde konsernet et resultat etter skattekostnad på kr 33 119 589,-.

Resultatet i Sandtorv Holding AS ble i 2023 på kr 14.105,- og foreslås disponert slik:

Disponering	Beløp
Overført til annen egenkapital	14 105

Bergen  
Styret i Sandtorv Holding AS

---

Kristian Sandtorv



## RESULTATREGNSKAP

### SANDTORV HOLDING AS

DRIFTSINNEKTER OG DRIFTSKOSTNADER	Note	2023	2022
Salgsinntekt	2	141 702 378	117 538 554
Annen driftsinntekt	2	0	735 000
<b>Sum driftsinntekter</b>	<b>2</b>	<b>141 702 378</b>	<b>118 273 554</b>
Lønnskostnad	3	48 553 912	40 428 930
Avskrivning av driftsmidler og immaterielle eiendeler	4	20 270 200	14 505 700
Annen driftskostnad		23 417 315	30 652 880
<b>Sum driftskostnader</b>		<b>92 241 427</b>	<b>85 587 510</b>
<b>Driftsresultat</b>		<b>49 460 952</b>	<b>32 686 044</b>
<b>FINANSINNEKTER OG FINANSKOSTNADER</b>			
Inntekt på investering i tilknyttet selskap	5	511 894	14 954 766
Annen renteinntekt		1 837 004	470 724
Annen finansinntekt		164 640	159 155
Annen rentekostnad		9 547 464	6 583 964
Annen finanskostnad		7 500	1 728
<b>Resultat av finansposter</b>		<b>-7 041 425</b>	<b>8 998 953</b>
<b>Ordinært resultat før skattekostnad</b>		<b>42 419 526</b>	<b>41 684 997</b>
Skattekostnad på ordinært resultat	6	9 299 937	5 924 512
<b>Ordinært resultat</b>		<b>33 119 589</b>	<b>35 760 485</b>
<b>Årsresultat</b>	<b>7</b>	<b>33 119 589</b>	<b>35 760 485</b>
Minoritetens andel		21 729 060	13 877 724
<b>Majoritetens andel</b>		<b>11 390 529</b>	<b>21 882 761</b>



### BALANSE

#### SANDTORV HOLDING AS

EIENDELER	Note	2023	2022
<b>ANLEGGSMIDLER</b>			
<b>IMMATERIELLE EIENDELER</b>			
Konsesjoner, patenter o.l.	4	167 027 834	179 625 934
<b>Sum immaterielle eiendeler</b>		<b>167 027 834</b>	<b>179 625 934</b>
<b>VARIGE DRIFTSMIDLER</b>			
Tomter, bygninger o.a. fast eiendom		12 557 537	5 188 337
Maskiner og anlegg		258 550	321 950
Skip og flytende installasjoner		48 076 046	53 028 146
Driftsløsøre, inventar o.a. utstyr		7 002 740	5 046 689
<b>Sum varige driftsmidler</b>	<b>4</b>	<b>67 894 873</b>	<b>63 585 122</b>
<b>FINANSIELLE ANLEGGSMIDLER</b>			
Investeringer i tilknyttet selskap	5	15 572 061	15 060 167
Investeringer i aksjer og andeler		0	50 000
Andre langsiktige fordringer		51 500 000	21 500 000
<b>Sum finansielle anleggsmidler</b>		<b>67 072 061</b>	<b>36 610 167</b>
<b>Sum anleggsmidler</b>		<b>301 994 768</b>	<b>279 821 224</b>
<b>OMLØPSMIDLER</b>			
Lager av varer og annen beholdning	8	2 690 000	2 482 000
<b>FORDRINGER</b>			
Kundefordringer		22 340	0
Andre kortsiktige fordringer		981 834	389 304
<b>Sum fordringer</b>	<b>9</b>	<b>1 004 174</b>	<b>389 304</b>
<b>INVESTERINGER</b>			
Bankinnskudd, kontanter o.l.	10	53 502 739	41 556 625
<b>Sum omløpsmidler</b>		<b>57 196 913</b>	<b>44 427 929</b>
<b>Sum eiendeler</b>		<b>359 191 681</b>	<b>324 249 153</b>



### BALANSE

#### SANDTORV HOLDING AS

EGENKAPITAL OG GJELD	Note	2023	2022
<b>INNSKUTT EGENKAPITAL</b>			
Aksjekapital	11	200 000	200 000
Overkurs		16 539	16 539
<b>Sum innskutt egenkapital</b>		<b>216 539</b>	<b>216 539</b>
<b>OPPTJENT EGENKAPITAL</b>			
Annen egenkapital		57 840 060	46 449 531
Minoritetens andel		80 451 867	58 722 807
<b>Sum opptjent egenkapital</b>		<b>138 291 927</b>	<b>105 172 338</b>
<b>Sum egenkapital</b>	<b>7</b>	<b>138 508 466</b>	<b>105 388 877</b>
<b>GJELD</b>			
<b>AVSETNING FOR FORPLIKTELSE</b>			
Utsatt skatt	6	4 469 340	4 865 576
<b>Sum avsetning for forpliktelser</b>		<b>4 469 340</b>	<b>4 865 576</b>
<b>ANNEN LANGSIKTIG GJELD</b>			
Gjeld til kredittinstitusjoner	9	177 766 668	191 150 000
<b>Sum annen langsiktig gjeld</b>		<b>177 766 668</b>	<b>191 150 000</b>
<b>KORTSIKTIG GJELD</b>			
Leverandørgjeld		5 947 767	1 502 564
Betalbar skatt	6	9 696 173	6 335 254
Skyldig offentlige avgifter		19 256 494	12 317 898
Utbytte		0	2 000 000
Annen kortsiktig gjeld		3 546 773	688 984
<b>Sum kortsiktig gjeld</b>		<b>38 447 207</b>	<b>22 844 700</b>
<b>Sum gjeld</b>		<b>220 683 215</b>	<b>218 860 276</b>
<b>Sum egenkapital og gjeld</b>		<b>359 191 681</b>	<b>324 249 153</b>

Bergen

Kristian Sandtorv / Styreleder



## INDIREKTE KONTANTSTRØM

### SANDTORV HOLDING AS

Kontantstrømoppstilling (NRS - Indirekte modell)

NRS Indirekte metode

	Note	2023	2022
<b>KONSERN</b>			
<b>KONTANTSTRØMMER FRA OPERASJONELLE AKTIVITETER</b>			
Resultat før skattekostnad		42 419 526	41 684 997
Periodens betalte skatt		6 335 254	4 788 609
Ordinære avskrivninger		20 270 200	14 505 700
Endring i varelager		-208 000	-1 693 000
Endring i kundefordringer		-22 340	198 770
Endring i leverandørgjeld		4 445 203	30 132
Poster klassifisert som invest.- eller finans.aktiviteter		-511 894	-14 954 766
Endring i andre tidsavgrensingsposter		7 253 856	2 968 718
<b>Netto kontantstrøm fra operasjonelle aktiviteter</b>		<b>67 311 296</b>	<b>37 951 942</b>
<b>KONTANTSTRØMMER FRA INVESTERINGSAKTIVITETER</b>			
Utbetalinger ved kjøp av varige driftsmidler		41 981 850	75 925 000
<b>Netto kontantstrøm fra investeringsaktiviteter</b>		<b>-41 981 850</b>	<b>-75 925 000</b>
<b>KONTANTSTRØMMER FRA FINANSIERINGSAKTIVITETER</b>			
Innbetalinger ved opptak av ny langsiktig gjeld		2 000 000	50 000 000
Utbetalinger ved nedbetaling av langsiktig gjeld		13 383 332	14 850 000
Utbetalinger av utbytte		2 000 000	10 500 000
<b>Netto kontantstrøm fra finansieringsaktiviteter</b>		<b>-13 383 332</b>	<b>24 650 000</b>
Netto endring i kontanter og kontantekvivalenter		11 946 114	-13 323 058
Beh. av kont. og kontantekvivalenter ved per. begynnelse		41 556 625	54 879 682
<b>Beh. av kont. og kontantekvivalenter ved per. slutt</b>		<b>53 502 739</b>	<b>41 556 625</b>



## Noter til konsernregnskapet for 2023

### Note 1 Regnskapsprinsipper

Årsregnskapet er satt opp i samsvar med regnskapsloven og god regnskapsskikk.

#### Bruk av estimater

Utarbeidelse av regnskaper i samsvar med regnskapsloven krever bruk av estimater. Videre krever anvendelse av selskapets regnskapsprinsipper at ledelsen må utøve skjønn. Områder som i stor grad inneholder slike skjønsmessige vurderinger, høy grad av kompleksitet, eller områder hvor forutsetninger og estimater er vesentlig for årsregnskapet, er beskrevet i notene.

#### Aksjer i datterselskap og tilknyttet selskap

Datterselskaper er selskaper der morselskapet har kontroll, og dermed bestemmende innflytelse på enhetens finansielle og operasjonelle strategi, normalt ved å eie mer enn halvparten av den stemmeberettigede kapitalen. Investeringer med 20-50% eie av stemmeberettiget kapital og betydelig innflytelse, defineres som tilknyttede selskap.

Følgende aksjer inngår i konsernet 31.12:

<i>Mor- og datterselskaper</i>	<i>Eierandel</i>
Sandtorv Holding AS	
Havdrøn AS	33,33% (A-aksjer og B-aksjer)
Fleslandsveien 244 AS	33,33 % (Heleiet gjennom Havdrøn AS)

#### Regnskapsprinsipper for aksjer i datterselskaper og tilknyttede selskaper

I konsernregnskapet brukes egenkapitalmetoden som prinsipp for investeringer i tilknyttede selskaper. Bruk av metoden fører til at regnskapsført verdi i balansen tilsvarer andelen av egenkapitalen i tilknyttede selskap, korrigert for eventuelle gjenværende merverdier fra kjøpet og urealiserte interngevinster. Resultatandelen i resultatregnskapet baseres på andelen av resultatet etter skatt i tilknyttede selskap, og korrigeres for eventuelle avskrivninger på merverdier og urealiserte gevinster. I resultatregnskapet vises resultatandelen under finansposter.

#### Konsolideringsprinsipper

Datterselskaper blir konsolidert fra det tidspunkt kontrollen er overført til konsernet (oppkjøpstidspunktet).

I konsernregnskapet erstattes posten aksjer i datterselskap med datterselskapets eiendeler og gjeld. Konsernregnskapet utarbeides som om konsernet var én økonomisk enhet. Transaksjoner, urealisert fortjeneste og mellomværende mellom selskapene i konsernet elimineres.

Kjøpte datterselskaper regnskapsføres i konsernregnskapet basert på morselskapets anskaffelseskost. Anskaffelseskost tilordnes identifiserbare eiendeler og gjeld i datterselskapet, som oppføres i konsernregnskapet til virkelig verdi på oppkjøpstidspunktet. Eventuell merverdi ut over hva som kan henføres til identifiserbare eiendeler og gjeld, balanseføres som goodwill. Goodwill behandles som en residual og balanseføres med den andelen som er observert i oppkjøpstransaksjonen. Merverdier i konsernregnskapet avskrives over de oppkjøpte eiendelenes forventede levetid.



## Salgsinntekter

Inntekter ved salg av varer og tjenester vurderes til virkelig verdi av vederlaget, netto etter fradrag for merverdiavgift, returer, rabatter og andre avslag. Salg av varer resultatføres når en enhet innenfor konsernet har levert sine produkter til kunden og det ikke er uoppfylte forpliktelser som kan påvirke kundens aksept av leveringen. Leveringen er ikke foretatt før produktene er sendt til avtalt sted og risiko for tap og ukurans er overført til kunden. Erfaringstall brukes som grunnlag for å estimere og regnskapsføre avsetninger for kvantumsrabatter og varereturer på salgstidspunktet. Avsetning til forventede garantiarbeider føres som kostnad og avsetning for forpliktelser.

Tjenester inntektsføres i takt med utførelsen.

## Klassifisering av balanseposter

Eiendeler bestemt til varig eie eller bruk klassifiseres som anleggsmidler. Eiendeler som er tilknyttet varekretsløpet klassifiseres som omløpsmidler. Fordringer for øvrig klassifiseres som omløpsmidler hvis de skal tilbakebetales innen ett år. For gjeld legges analoge kriterier til grunn. Første års avdrag på langsiktige fordringer og langsiktig gjeld klassifiseres likevel ikke som omløpsmiddel og kortsiktig gjeld.

## Anskaffelseskost

Anskaffelseskost for eiendeler omfatter kjøpesummen for eiendelen, med fradrag for bonuser, rabatter og lignende, og med tillegg for kjøpsutgifter (frakt, toll, offentlige avgifter som ikke refunderes og eventuelle andre direkte kjøpsutgifter). Ved kjøp i utenlandsk valuta balanseføres eiendelen til kursen på transaksjonstidspunktet, men til terminkursen ved bruk av terminkontrakt.

## Varige driftsmidler

Tomter avskrives ikke. Andre varige driftsmidler balanseføres og avskrives lineært til restverdi over driftsmidlenes forventede utnyttbare levetid. Ved endring i avskrivningsplan fordeles virkningen over gjenværende avskrivningstid ("knekkpunktmetoden"). Vedlikehold av driftsmidler kostnadsføres løpende under driftskostnader. Påkostninger og forbedringer tillegges driftsmiddelets kostpris og avskrives i takt med driftsmidlet. Skillet mellom vedlikehold og påkostning/forbedring regnes i forhold til driftsmidlets stand på anskaffelsestidspunktet.

## Nedskrivning av anleggsmidler

Ved indikasjon om at balanseført verdi av et anleggsmiddel er høyere enn virkelig verdi, foretas det test for verdifall. Testen foretas for det laveste nivå av anleggsmidler som har selvstendige kontantstrømmer. Hvis balanseført verdi er høyere enn både salgsverdi og gjenvinnbart beløp (nåverdi ved fortsatt bruk/eie), foretas det nedskrivning til det høyeste av salgsverdi og gjenvinnbart beløp.

Tidligere nedskrivninger, men unntak for nedskrivning av goodwill, reverseres hvis forutsetningene for nedskrivningen ikke lenger er til stede.

## Varelager

Varer vurderes til det laveste av anskaffelseskost (etter FIFO-prinsippet) og virkelig verdi.

## Fordringer

Kundefordringer føres opp i balansen etter fradrag for avsetning til forventede tap. Avsetning til tap gjøres på grunnlag av individuell vurdering av fordringene og en tilleggsavsetning som skal dekke øvrige påregnelige tap. Vesentlige økonomiske problemer hos kunden, sannsynligheten for at kunden vil gå konkurs eller gjennomgå økonomisk restrukturering, og utsettelse og mangler ved betalinger anses som indikatorer på at kundefordringer må nedskrives.

Andre fordringer, både omløpsfordringer og anleggsfordringer, føres opp til det laveste av pålydende og virkelig verdi. Virkelig verdi er nåverdien av forventede fremtidige innbetalinger. Det foretas likevel ikke neddiskontering når effekten av neddiskontering er uvesentlig for regnskapet. Avsetning til tap vurderes på samme måte som for kundefordringer.



## **Investering i børsnoterte aksjer**

For kortsiktige investeringer i børsnoterte aksjer og fond brukes markedsverdi prinsippet. Verdien i balansen tilsvarer markedsverdien av investeringene pr. 31.12. Mottatt utbytte, og realiserte og urealiserte gevinster/tap, resultatføres som finansposter.

## **Gjeld**

Gjeld, med unntak for enkelte avsetninger for forpliktelser, balanseføres til nominelt gjeldsbeløp.

## **Pensjoner**

Selskapet har innskuddsbaserte pensjonsordninger. Pensjonsordningene er finansiert gjennom innbetalinger til forsikringsselskap. Selskapet har ingen ytterligere betalingsforpliktelse etter at innskuddene er betalt. Innskuddene regnskapsføres som lønnskostnad. Eventuelle forskuddsbetalte innskudd balanseføres som eiendel (pensjonsmidler) i den grad innskuddet kan refunderes eller redusere framtidige innbetalinger.

## **Skatt**

Skattekostnaden i resultatregnskapet omfatter både periodens betalbare skatt og endring i utsatt skatt. Utsatt skatt beregnes på grunnlag av de midlertidige forskjeller som eksisterer mellom regnskapsmessige og skattemessige verdier, samt eventuelt skattemessig underskudd til fremføring ved utgangen av regnskapsåret. Skatteøkende og skattereduserende midlertidige forskjeller som reverseres eller kan reverseres i samme periode er utlignet. Oppføring av utsatt skattefordel på netto skattereduserende forskjeller som ikke er utlignet og underskudd til fremføring, begrunnes med antatt fremtidig inntjening. Utsatt skatt og skattefordel som kan balanseføres oppføres netto i balansen.

Skattereduksjon ved avgitt konsernregnskap, og skatt på mottatt konsernregnskap som føres som reduksjon av balanseført beløp på investering i datterselskap, føres direkte mot skatt i balansen (mot betalbar skatt hvis konsernbidraget har virkning på betalbar skatt og, og mot utsatt skatt hvis konsernbidraget har virkning på utsatt skatt). Utsatt skatt både i selskapsregnskapet og i konsernregnskapet regnskapsføres til nominelt beløp.

## **Kontantstrømoppstilling**

Kontantstrømoppstilling utarbeides etter den indirekte metoden. Kontanter og kontantekvivalenter omfatter kontanter, bankinnskudd og andre kortsiktige likvide plasseringer, som umiddelbart og med uvesentlig kursrisiko kan konverteres til kjente kontantbeløp og med gjenværende løpetid mindre enn tre måneder fra anskaffelsesdato.



## Note 2 Driftsinntekter

	2023	2022
Salgsinntekter	141.702.378	117 538554
Andre driftsinntekter og salgsgvinster		735 000
Sum	141.702.378	118 273 554

Fordeling på virksomhetsområder	2023	2022
Fiskeriinntekter	141 485 634	114 492 827
Tilskudd		
Leieinntekter	214 464	292 620
Frakt/føring/salg utstyr	2 280	3 488 107
Gevinst/salg av driftsmidler		
Sum	141 702 378	118 273 554

Konsernets omsetning skjer i all hovedsak i Norge.

## Note 3 Lønnskostnader, antall ansatte, godtgjørelser, lån til ansatte m.m.

Lønnskostnader	2023	2022
Lønninger	42 604 671	35 510 382
Arbeidsgiveravgift	577 024	210 570
Pensjonskostnader	961 183	782 635
Andre ytelser	4 411 034	3 925 344
Sum	48 553 912	40 428 930

I gjennomsnitt har det i løpet av regnskapsåret vært 23 ansatte.

## Ytelser til ledende personer

	Daglig leder	Styret
Lott /hyre/lønn	4 941 543,-	13 371 460,-
Andre godtgjørelse	99 378,-	330 596,-

## Pensjonsforpliktelser

Selskapet er pliktig til å ha tjenstepensjonsordning etter lov om obligatorisk tjenstepensjon. Selskapets pensjonsordninger tilfredsstiller kravene i denne lov.

## Revisor

Kostnadsført revisjonshonorar for 2023 utgjør kr 102.938,-.



## Note 4 Varige driftsmidler

	<b>Strukturkvoter</b>	<b>Grunnkvoter</b>	<b>Fartøy</b>
Anskaffelseskost pr. 01.01.23	194 567 134	62 500 000	120 413 342
Tilgang kjøpte anleggsmidler			
Avgang i året			
= Anskaffelseskost 31.12.23	194 567 134	62 500 000	120 413 342
Akkumulerte avskrivninger	90 039 299		72 337 296
Bokført verdi 31.12.23	104 527 835	62 500 000	48 076 046
Årets ordinære avskrivninger	12 598 100		4 952 100
Økonomisk levetid	5-25 år		12-15 år

	<b>Bygninger</b>	<b>Tomter</b>	<b>Andre materielle eiendeler</b>
Anskaffelseskost pr. 01.01.23	5 176 426	3 761 331	19 382 226
Tilgang kjøpte anleggsmidler			11 981 850
Avgang i året			
= Anskaffelseskost 31.12.23	5 176 426	3 761 331	31 364 076
Akkumulerte avskrivninger	4 100 320		16 382 687
Bokført verdi 31.12.23	1 076 106	3 761 331	14 981 389
Årets ordinære avskrivninger	225 800		2 494 200
Økonomisk levetid	15-25 år		3-20 år

	<b>Sum</b>
Anskaffelseskost pr. 01.01.23	405 800 459
Tilgang kjøpte anleggsmidler	11 981 850
Avgang i året	0
<b>= Anskaffelseskost 31.12.23</b>	<b>417 782 309</b>
Akkumulerte avskrivninger	182 859 602
<b>Bokført verdi 31.12.23</b>	<b>234 922 707</b>
<b>Årets ordinære avskrivninger</b>	<b>20 270 200</b>



## Note 5 Tilknyttet selskap

Firma	Anskaffelses- tidspunkt	Forr.-kontor	Eier-andel	Stemme-andel
Sørvest Invest AS	2010	Sund	50 %	50 %

Investeringen i det tilknyttete selskapet Sørvest Invest AS vurderes etter kostmetoden i selskapsregnskapet. I konsernregnskapet vurderes det etter egenkapitalmetoden.

## Investering etter egenkapitalmetoden

### Beregning av årets resultatandel

Andel årets resultat 511 894

### Beregning av balanseført verdi pr 31.12.23

Inngående balanse pr 01.01.	
Akkumulert resultatandel	15 060 167
Årets resultatandel	511 894
<b>Utgående balanse pr 31.12.23</b>	<b>15 572 061</b>

## Note 6 Skatt

	2023	2022
<b>Årets skattekostnad fordeler seg på:</b>		
Betalbar skatt	9 696 173	6 335 254
Endring i utsatt skatt	-396 236	-410 742
<b>Sum skattekostnad</b>	<b>9 299 937</b>	<b>5 924 512</b>

### Beregning av årets skattegrunnlag:

	2023	2022
Resultat før skattekostnad	42 419 526	41 684 994
Permanente forskjeller	378 914	308 499
Endring midlertidige forskjeller	1 801 071	1.867 011
Underskudd til fremføring		
Anvendelse av fremførbart underskudd	-14 105	109 134
Resultatandel tilknyttet selskap	- 511 894	14 954 766
<b>Årets skattegrunnlag</b>	<b>44 073 512</b>	<b>28 796 607</b>



Oversikt over midlertidige forskjeller: 2023 2022

Varige driftsmidler	13 938 181	14 145 000
Gevinst- og tapskonto	6 377 003	7 971 253
Netto midlertidige forskjeller	20 315 184	22 116 253
Grunnlag for utsatt skatt	20 315 184	22 116 253
Utsatt skatt	4 469 340	4 865 576

## Note 7 Egenkapital

### Årets endring i egenkapital

	Aksjekapital	Overkurs	Annen EK	Minoritets- interesser	Sum
Egenkapital 01.01.	200 000	16 539	46 449 531	58 722 807	105 388 877
Årets resultat			11 390 529	21 729 060	33 119 589
<b>Egenkapital 31.12.</b>	<b>200 000</b>	<b>16 539</b>	<b>57 840 060</b>	<b>80 451 867</b>	<b>138 508 466</b>

## Note 8 Varer

	2023	2022
Bunkersbeholdning	2 690 000	2 482 000
<b>Sum</b>	<b>2 690 000</b>	<b>2 482 000</b>

## Note 9 Fordringer og gjeld

	2023	2022
<b>Fordringer</b>		
Kundefordringer	22 340	0
Andre kortsiktige fordringer	981 834	389 304
<b>Sum</b>	<b>1 004 174</b>	<b>389 304</b>



Gjeld sikret ved pant er kr 177 766 668,-.

Balanseført verdi av pantsatte eiendeler er kr 55 963 589,-.

Konsernet hadde per 31.12 langsiktig gjeld på kr 177 766 668,- til kredittinstitusjoner. Konsernet har tre lån. Lån med saldo kr 131 100 000,- er et serielån bevilget over 3 år med årlige avdrag på kr 13.800.000 og med en ballong som forfaller i 2025. Lån med saldo 46 666 668 har 5 års løpetid med 15 års låneprofil og med en ballong på kr 33.333.340 som forfaller til betaling i 2027. Lånene er sikret med pant i "Havdrøn", "Krossøy", redskaper, varelager og fordringer med panteobligasjon på totalt kr 412.000.000,-. I tillegg er lånene sikret med pant i datterselskapets (Fleslandsveien 244 AS) eiendom med en panteobligasjon på kr 10.500.000,-.

## Note 10 Bankinnskudd

Bundne skattetrekkmidler utgjør kr 9.273.541,-.

## Note 11 Aksjekapital og aksjonærinformasjon

### SANDTORV HOLDING AS

Aksjekapitalen består av:	Antall	Pålydende	Balanseført
Aksjer	100	2 000	200 000
<b>Sum</b>	<b>100</b>	<b>2 000</b>	<b>200 000</b>

### OVERSIKT OVER DE STØRSTE AKSJONÆRENE PR 31.12.2023:

	Aksjer	Eierandel %	Stemmeandel %
Kristian Sandtorv	100	100	100
<b>Sum</b>	<b>100</b>	<b>100</b>	<b>100</b>

### AKSJER OG OPSJONER EIET AV MEDLEMMER I STYRT OG DAGLIG LEDER:

Navn	Verv	Ordinære
Kristian Sandtorv	Styreleder/daglig leder	100



## Note 12 Finansiell markedsrisiko

Konsernet benytter seg av finansielle instrumenter i forbindelse med styringen av finansiell risiko.

### Renterisiko

Konsernet har inngått rentesikringsavtale (swap) for å sikre seg mot resultatsvingninger som følge av endringer i rentenivået. Det er opprinnelig inngått låneavtaler til flytende renter, og så er det i ettertid inngått rentesikringsavtaler som sikrer fast rente.

Den inngåtte rentebytteavtale har flg. struktur:

VALUTA	KR	RENTSATS (FAST)	FORFALL	VERDI
NOK	75 000 000	2,38%	30.06.2025	1.914.733,-

Renteavkastning av innskudd er også påvirket av rentenivå. Midlene er plassert til flytende rente.