



## ÅRSREGNSKAPET FOR REGNSKAPSÅRET 2023 - GENERELL INFORMASJON

### Enheten

Organisasjonsnummer:	984 543 549
Organisasjonsform:	Aksjeselskap
Foretaksnavn:	FOLLUM INVEST AS
Forretningsadresse:	Engebrets vei 5 0275 OSLO

### Regnskapsår

Årsregnskapets periode:	01.01.2023 - 31.12.2023
-------------------------	-------------------------

### Konsern

Morselskap i konsern:	Ja
Konsernregnskap lagt ved:	Nei

### Regnskapsregler

Regler for små foretak benyttet:	Nei
Benyttet ved utarbeidelsen av årsregnskapet til selskapet:	Regnskapslovens alminnelige regler

### Årsregnskapet fastsatt av kompetent organ

Bekreftet av representant for selskapet:	Bjørn Henrik Rasmussen
Dato for fastsettelse av årsregnskapet:	30.06.2024

### Grunnlag for avgivelse

År 2023: Årsregnskapet er elektronisk innlevert  
År 2022: Tall er hentet fra elektronisk innlevert årsregnskap fra 2023

*Det er ikke krav til at årsregnskapet m.v. som sendes til Regnskapsregisteret er undertegnet. Kontrollen på at dette er utført ligger hos revisor/enhetens øverste organ. Sikkerheten ivaretas ved at innsender har rolle/rettighet for innsending av årsregnskapet via Altinn, og ved at det bekreftes at årsregnskapet er fastsatt av kompetent organ.*

Brønnøysundregistrene, 06.08.2025



## Resultatregnskap

Beløp i: NOK	Note	2023	2022
<b>RESULTATREGNSKAP</b>			
<b>Inntekter</b>			
Annen driftsinntekt	2	-16 197 042	276 725 434
<b>Sum inntekter</b>		<b>-16 197 042</b>	<b>276 725 434</b>
<b>Kostnader</b>			
Lønnskostnad	3	902 730	656 778
Annen driftskostnad	3	827 231	716 720
<b>Sum kostnader</b>		<b>1 729 961</b>	<b>1 373 498</b>
<b>Driftsresultat</b>		<b>-17 927 002</b>	<b>275 351 936</b>
<b>Finansinntekter og finanskostnader</b>			
Renteinntekt fra foretak i samme konsern		284 719	168 267
Annen renteinntekt		377 936	275 023
Annen finansinntekt		142	23 721
<b>Sum finansinntekter</b>		<b>662 798</b>	<b>467 011</b>
Rentekostnad til foretak i samme konsern		13 749 495	10 663 635
Annen rentekostnad		5 250 445	3 219 560
Annen finanskostnad		383 123	336 453
<b>Sum finanskostnader</b>		<b>19 383 063</b>	<b>14 219 648</b>
<b>Netto finans</b>		<b>-18 720 266</b>	<b>-13 752 638</b>
<b>Ordinært resultat før skattekostnad</b>		<b>-36 647 268</b>	<b>261 599 298</b>
Skattekostnad på resultat	5		
<b>Ordinært resultat etter skattekostnad</b>		<b>-36 647 268</b>	<b>261 599 298</b>
<b>Årsresultat</b>	10	<b>-36 647 268</b>	<b>261 599 298</b>
<b>Årsresultat etter minoritetsinteresser</b>		<b>-36 647 268</b>	<b>261 599 298</b>
<b>Totalresultat</b>		<b>-36 647 268</b>	<b>261 599 298</b>
<b>Overføringer og disponeringer</b>			



## Resultatregnskap

<b>Beløp i: NOK</b>	<b>Note</b>	<b>2023</b>	<b>2022</b>
Avsatt til annen egenkapital		-36 647 268	261 599 298
<b>Sum overføringer og disponeringer</b>		<b>-36 647 268</b>	<b>261 599 298</b>



## Balanse

Beløp i: NOK	Note	2023	2022
<b>BALANSE - EIENDELER</b>			
<b>Anleggsmidler</b>			
<b>Immaterielle eiendeler</b>			
Utsatt skattefordel	5		
<b>Finansielle anleggsmidler</b>			
Investering i datterselskap	6	61 671 775	61 671 775
Investeringer i tilknyttet selskap	6, 12	35 064 110	35 064 110
Lån til tilknyttet selskap og felles kontrollert virksomhet	7	11 733 017	10 303 474
Investeringer i aksjer og andeler	8	144 018 387	134 338 131
<b>Sum finansielle anleggsmidler</b>		<b>252 487 289</b>	<b>241 377 490</b>
<b>Sum anleggsmidler</b>		<b>252 487 289</b>	<b>241 377 490</b>
<b>Omløpsmidler</b>			
<b>Varer</b>			
<b>Fordringer</b>			
Andre kortsiktige fordringer		424 520	268 796
Konsernfordringer	4, 7	13 600 675	422 619 607
<b>Sum fordringer</b>		<b>14 025 195</b>	<b>422 888 403</b>
<b>Investeringer</b>			
Markedsbaserte aksjer	9	229 621 603	272 536 658
<b>Sum investeringer</b>		<b>229 621 603</b>	<b>272 536 658</b>
<b>Bankinnskudd, kontanter og lignende</b>			
Bankinnskudd, kontanter o.l.		462 830	8 128 005
<b>Sum bankinnskudd, kontanter og lignende</b>		<b>462 830</b>	<b>8 128 005</b>
<b>Sum omløpsmidler</b>		<b>244 109 628</b>	<b>703 553 066</b>
<b>SUM EIENDELER</b>		<b>496 596 918</b>	<b>944 930 556</b>

## BALANSE - EGENKAPITAL OG GJELD



## Balanse

Beløp i: NOK	Note	2023	2022
<b>Egenkapital</b>			
<b>Innskutt egenkapital</b>			
Aksjekapital	11	4 958 800	4 958 800
Beholdning av egne aksjer	11		
<b>Sum innskutt egenkapital</b>		<b>4 958 800</b>	<b>4 958 800</b>
<b>Opptjent egenkapital</b>			
Annen egenkapital		312 799 697	391 238 715
<b>Sum opptjent egenkapital</b>		<b>312 799 697</b>	<b>391 238 715</b>
<b>Sum egenkapital</b>	10	<b>317 758 497</b>	<b>396 197 515</b>
<b>Gjeld</b>			
<b>Langsiktig gjeld</b>			
Utsatt skatt	5		
<b>Annen langsiktig gjeld</b>			
Gjeld til kredittinstitusjoner	12	20 000 000	20 000 000
Langsiktig konserngjeld	7	60 919 014	426 352 338
<b>Sum annen langsiktig gjeld</b>		<b>80 919 014</b>	<b>446 352 338</b>
<b>Sum langsiktig gjeld</b>		<b>80 919 014</b>	<b>446 352 338</b>
<b>Kortsiktig gjeld</b>			
Gjeld til kredittinstitusjoner	12	30 049 484	23 701 943
Betalbar skatt	5		
Skyldig offentlige avgifter		139 936	58 744
Kortsiktig konserngjeld	7	2 496 808	13 263 966
Annen kortsiktig gjeld	7	65 233 179	65 356 051
<b>Sum kortsiktig gjeld</b>		<b>97 919 407</b>	<b>102 380 704</b>
<b>Sum gjeld</b>		<b>178 838 421</b>	<b>548 733 042</b>
<b>SUM EGENKAPITAL OG GJELD</b>		<b>496 596 918</b>	<b>944 930 556</b>



## Brønnøysundregistrene

### ÅRSREGNSKAP FOR REGNSKAPSÅRET 2023 - GENERELL INFORMASJON

Journalnummer: 2024 703319

#### Enheten

Organisasjonsnummer: 984 543 549  
Organisasjonsform: Aksjeselskap  
Foretaksnavn: FOLLUM INVEST AS  
Forretningsadresse: Engebrets vei 5  
0275 OSLO

#### Regnskapsår

Årsregnskapets periode: 01.01.2023 - 31.12.2023

#### Konsern

Morselskap i konsern: Ja  
Konsernregnskap lagt ved: Nei

#### Regnskapsregler

Regler for små foretak benyttet: Nei  
Benyttet ved utarbeidelsen av  
årsregnskapet til selskapet: Regnskapslovens alminnelige regler

#### Årsregnskapet fastsatt av kompetent organ

Bekreftet av representant for selskapet: Bjørn Henrik Rasmussen  
Dato for fastsettelse av årsregnskapet: 30.06.2024

#### Revisjon

Ekstern autorisert regnskapsfører har i løpet av regnskapsåret bistått ved den løpende regnskapsføringen eller utført andre tjenester for selskapet enn å utarbeide årsregnskapet: Ja

#### Grunnlag for avgivelse

År 2023: Årsregnskap er elektronisk innlevert.  
År 2022: Tall er hentet fra elektronisk innlevert årsregnskap fra 2023.

*Det er ikke krav til at årsregnskapet m.v. som sendes til Regnskapsregisteret er undertegnet. Kontrollen på at dette er utført ligger hos revisor/enhetens øverste organ. Sikkerheten ivaretas ved at innsender har rolle/rettighet for innsending av årsregnskapet via Altinn, og ved at det bekreftes at årsregnskapet er fastsatt av kompetent organ.*

Brønnøysundregistrene, 02.08.2024



Organisasjonsnr: 984 543 549  
FOLLUM INVEST AS

## RESULTATREGNSKAP

<b>Beløp i: NOK</b>	<b>Note</b>	<b>2023</b>	<b>2022</b>
<b>RESULTATREGNSKAP</b>			
<b>Inntekter</b>			
Annen driftsinntekt	2	-16 197 042	276 725 434
<b>Sum inntekter</b>		<b>-16 197 042</b>	<b>276 725 434</b>
<b>Kostnader</b>			
Lønnskostnad	3	902 730	656 778
Annen driftskostnad	3	827 231	716 720
<b>Sum kostnader</b>		<b>1 729 961</b>	<b>1 373 498</b>
<b>Driftsresultat</b>		<b>-17 927 002</b>	<b>275 351 936</b>
<b>Finansinntekter og finanskostnader</b>			
Renteinntekt fra foretak i samme konsern		284 719	168 267
Annen renteinntekt		377 936	275 023
Annen finansinntekt		142	23 721
<b>Sum finansinntekter</b>		<b>662 798</b>	<b>467 011</b>
Rentekostnad til foretak i samme konsern		13 749 495	10 663 635
Annen rentekostnad		5 250 445	3 219 560
Annen finanskostnad		383 123	336 453
<b>Sum finanskostnader</b>		<b>19 383 063</b>	<b>14 219 648</b>
<b>Netto finans</b>		<b>-18 720 266</b>	<b>-13 752 638</b>
<b>Ordinært resultat før skattekostnad</b>		<b>-36 647 268</b>	<b>261 599 298</b>
Skattekostnad på resultat	5		
<b>Ordinært resultat etter skattekostnad</b>		<b>-36 647 268</b>	<b>261 599 298</b>
<b>Årsresultat</b>	10	<b>-36 647 268</b>	<b>261 599 298</b>
<b>Årsresultat etter minoritetsinteresser</b>		<b>-36 647 268</b>	<b>261 599 298</b>
<b>Totalresultat</b>		<b>-36 647 268</b>	<b>261 599 298</b>
<b>Overføringer og disponeringer</b>			
Avsatt til annen egenkapital		-36 647 268	261 599 298
<b>Sum overføringer og disponeringer</b>		<b>-36 647 268</b>	<b>261 599 298</b>



Organisasjonsnr: 984 543 549  
FOLLUM INVEST AS

## BALANSE

Beløp i: NOK	Note	2023	2022
<b>BALANSE - EIENDELER</b>			
<b>Anleggsmidler</b>			
<b>Immaterielle eiendeler</b>			
Utsatt skattefordel	5		
<b>Finansielle anleggsmidler</b>			
Investering i datterselskap	6	61 671 775	61 671 775
Investeringer i tilknyttet selskap	6, 12	35 064 110	35 064 110
Lån til tilknyttet selskap og felles kontrollert virksomhet	7	11 733 017	10 303 474
Investeringer i aksjer og andeler	8	144 018 387	134 338 131
<b>Sum finansielle anleggsmidler</b>		<b>252 487 289</b>	<b>241 377 490</b>
<b>Sum anleggsmidler</b>		<b>252 487 289</b>	<b>241 377 490</b>
<b>Omløpsmidler</b>			
<b>Varer</b>			
<b>Fordringer</b>			
Andre kortsiktige fordringer		424 520	268 796
Konsernfordringer	4, 7	13 600 675	422 619 607
<b>Sum fordringer</b>		<b>14 025 195</b>	<b>422 888 403</b>
<b>Investeringer</b>			
Markedsbaserte aksjer	9	229 621 603	272 536 658
<b>Sum investeringer</b>		<b>229 621 603</b>	<b>272 536 658</b>
<b>Bankinnskudd, kontanter og lignende</b>			
Bankinnskudd, kontanter o. l.		462 830	8 128 005
<b>Sum bankinnskudd, kontanter og lignende</b>		<b>462 830</b>	<b>8 128 005</b>
<b>Sum omløpsmidler</b>		<b>244 109 628</b>	<b>703 553 066</b>
<b>SUM EIENDELER</b>		<b>496 596 918</b>	<b>944 930 556</b>

## BALANSE - EGENKAPITAL OG GJELD

**Egenkapital**  
**Innskutt egenkapital**



Aksjekapital	11	4 958 800	4 958 800
Beholdning av egne aksjer	11		
<b>Sum innskutt egenkapital</b>		<b>4 958 800</b>	<b>4 958 800</b>
<b>Opptjent egenkapital</b>			
Annen egenkapital		312 799 697	391 238 715
<b>Sum opptjent egenkapital</b>		<b>312 799 697</b>	<b>391 238 715</b>
<b>Sum egenkapital</b>	<b>10</b>	<b>317 758 497</b>	<b>396 197 515</b>
<b>Gjeld</b>			
<b>Langsiktig gjeld</b>			
Utsatt skatt	5		
<b>Annen langsiktig gjeld</b>			
Gjeld til			
kredittinstitusjoner	12	20 000 000	20 000 000
Langsiktig konserngjeld	7	60 919 014	426 352 338
<b>Sum annen langsiktig gjeld</b>		<b>80 919 014</b>	<b>446 352 338</b>
<b>Sum langsiktig gjeld</b>		<b>80 919 014</b>	<b>446 352 338</b>
<b>Kortsiktig gjeld</b>			
Gjeld til			
kredittinstitusjoner	12	30 049 484	23 701 943
Betalbar skatt	5		
Skyldig offentlige avgifter		139 936	58 744
Kortsiktig konserngjeld	7	2 496 808	13 263 966
Annen kortsiktig gjeld	7	65 233 179	65 356 051
<b>Sum kortsiktig gjeld</b>		<b>97 919 407</b>	<b>102 380 704</b>
<b>Sum gjeld</b>		<b>178 838 421</b>	<b>548 733 042</b>
<b>SUM EGENKAPITAL OG GJELD</b>		<b>496 596 918</b>	<b>944 930 556</b>



Organisasjonsnr: 984 543 549  
FOLLUM INVEST AS

NOTEOPPLYSNINGER - SELSKAP - alle poster oppgitt i hele tall

Note  
3

Antall årsverk i regnskapsåret  
1.00

<u>Sum</u>	<u>Beløp</u>
<u>Balanseført verdi 31.12.</u>	<u>Varige driftsmidler Immaterielle eiend.</u>

Konsernregnskap

Morselskapet sitt navn

Forretningskontor for morselskapet

Begrunnelse for at datterselskap er utelatt fra konsolideringen

<u>Samlet beløp - tilknyttet selskap</u>	<u>Årets</u>	<u>Fjorårets</u>
--	--------------	------------------

<u>Samlet beløp - foretak i samme konsern</u>	<u>Årets</u>	<u>Fjorårets</u>
---	--------------	------------------

<u>Samlet beløp - foretak i samme konsern</u>	<u>Årets</u>	<u>Fjorårets</u>
---	--------------	------------------

<u>Samlet beløp - felles kontrollert virksomhet</u>	<u>Årets</u>	<u>Fjorårets</u>
---	--------------	------------------

<u>Pantstillelse</u>	<u>Beløp</u>
----------------------	--------------

<u>Beholdning av egne aksjer</u>	<u>Antall</u>	<u>Pålydende</u>	<u>Andel av aksjek.</u>
----------------------------------	---------------	------------------	-------------------------



# Årsregnskap 2023 Follum Invest AS

Styrets årsberetning  
Resultatregnskap  
Balanse  
Kontantstrøm  
Noter til regnskapet



Org.nr.: 984 543 549



## Årsberetning 2023 for Follum Invest AS

### VIRKSOMHETENS ART

Follum Invest AS er et selskap der virksomheten består av investeringer i andre selskaper. Det investeres både i børsnoterte verdipapirer, fonds og øvrige unoterte aksjer og andeler. Selskapet er lokalisert i Oslo kommune.

### FORTSATT DRIFT

I samsvar med regnskapslovens § 3-3a bekreftes det at forutsetningen om fortsatt drift er til stede og at denne forutsetningen er lagt til grunn ved utarbeidelsen av regnskapet.

### FREMTIDIG UTVIKLING

Fremtidig utvikling vil være avhengig av både den generelle utviklingen i markedet og utviklingen som skjer i de enkelte underliggende investeringer i verdipapirer.

### REDEGJØRELSE FOR ÅRSREGNSKAPET

Styret kjenner ikke til noen forhold av viktighet for å bedømme selskapets stilling og resultat som ikke fremgår av regnskapet og balansen med noter. Det er heller ikke etter regnskapsårets utgang inntrådt forhold som etter styrets syn har betydning ved bedømmelse av regnskapet.

### FINANSIELL RISIKO

- Overordnet målsetting og strategi

Selskapet er eksponert for finansiell risiko på ulike områder, spesielt utviklingen i aksjemarkedet.

Målsettingen er å avdempe den finansielle risikoen i størst mulig grad. Markedet følges tett, og selskapet søker å posisjonere seg ved investeringer i produkter med ulik risikoprofil.

- Markedsrisiko

Selskapet er eksponert for samfunnsendringer som påvirker aksjemarkedet generelt i Norge og globalt, og spesielt endringer i markedsvilkår for de verdipapirer selskapet har eierandeler i.

- Kredittrisiko

Utlån er til tilknyttede selskaper, og risiko knyttet til tap vurderes å være lav.

- Likviditetsrisiko

Selskapet vurderer likviditeten i selskapet som god. Selskapets bankbeholdning er på NOK 462 830, og markedsbaserte likvide investeringer utgjør NOK 229 109 628.

### ARBEIDSMILJØ, LIKESTILLING OG DISKRIMINERING

Styret anser arbeidsmiljøet i selskapet som godt. Det er ikke iverksatt spesielle tiltak i denne forbindelse. Ansatte i virksomheten har ikke vært utsatt for ulykker eller skader i forbindelse med utførelsen av sitt arbeid. Totalt sykefravær siste år har vært på totalt 0 dager.

Follum Invest AS har som mål å være en arbeidsplass der det råder full likestilling mellom kvinner og menn. Selskapet hadde ved årets utløp 1 ansatt. Selskapets styre består av 1 person.

### MILJØRAPPORTERING

Selskapet driver ikke virksomhet som forurensar det ytre miljøet.

### FORSIKRING FOR STYRETS MEDLEMMER OG DAGLIG LEDER

Det er ikke tegnet forsikring for styrets medlemmer og daglig leder for deres mulige ansvar overfor foretaket og tredjepersoner.

### FORSKNINGS- OG UTVIKLINGSAKTIVITETER

Follum Invest AS har ikke hatt forsknings- og utviklingsaktiviteter i 2023.



## ÅRSRESULTAT OG DISPONERINGER

I 2023 hadde selskapet et resultat etter skattekostnad på kr -36 647 268 som foreslås disponert slik:

<b>Disponering</b>	<b>Beløp</b>
Til annen egenkapital	-36 647 268

Oslo, 30.06.2024  
Styret i Follum Invest AS

---

Bjørn Henrik Rasmussen  
styreleder/daglig leder



### RESULTATREGNSKAP

#### FOLLUM INVEST AS

DRIFTSINNEKTER OG DRIFTSKOSTNADER	Note	2023	2022
Annen driftsinntekt	2	-16 197 042	276 725 434
<b>Sum driftsinntekter</b>		<b>-16 197 042</b>	<b>276 725 434</b>
Lønnskostnad	3	902 730	656 778
Annen driftskostnad	3	827 231	716 720
<b>Sum driftskostnader</b>		<b>1 729 961</b>	<b>1 373 498</b>
<b>Driftsresultat</b>		<b>-17 927 002</b>	<b>275 351 936</b>
<b>FINANSINNEKTER OG FINANSKOSTNADER</b>			
Renteinntekt fra foretak i samme konsern		284 719	168 267
Annen renteinntekt		377 936	275 023
Annen finansinntekt		142	23 721
Rentekostnad til foretak i samme konsern		13 749 495	10 663 635
Annen rentekostnad		5 250 445	3 219 560
Annen finanskostnad		383 123	336 453
<b>Resultat av finansposter</b>		<b>-18 720 266</b>	<b>-13 752 638</b>
Resultat før skattekostnad		-36 647 268	261 599 298
<b>Årsresultat</b>	<b>10</b>	<b>-36 647 268</b>	<b>261 599 298</b>
<b>OVERFØRINGER</b>			
Avsatt til annen egenkapital		-36 647 268	261 599 298
<b>Sum overføringer</b>		<b>-36 647 268</b>	<b>261 599 298</b>



### BALANSE

#### FOLLUM INVEST AS

EIENDELER	Note	2023	2022
<b>ANLEGGSMIDLER</b>			
<b>FINANSIELLE ANLEGGSMIDLER</b>			
Investeringer i datterselskap	6	61 671 775	61 671 775
Investeringer i tilknyttet selskap	6, 12	35 064 110	35 064 110
Lån til tilknyttet selskap og felles kontrollert virksomhet	7	11 733 017	10 303 474
Investeringer i aksjer og andeler	8	144 018 387	134 338 131
<b>Sum finansielle anleggsmidler</b>		<b>252 487 289</b>	<b>241 377 490</b>
<b>Sum anleggsmidler</b>		<b>252 487 289</b>	<b>241 377 490</b>
<b>OMLØPSMIDLER</b>			
<b>FORDRINGER</b>			
Andre kortsiktige fordringer		424 520	268 796
Konsernfordringer	4, 7	13 600 675	422 619 607
<b>Sum fordringer</b>		<b>14 025 195</b>	<b>422 888 403</b>
<b>INVESTERINGER</b>			
Markedsbaserte aksjer	9	229 621 603	272 536 658
<b>Sum investeringer</b>		<b>229 621 603</b>	<b>272 536 658</b>
Bankinnskudd, kontanter o.l.		462 830	8 128 005
<b>Sum omløpsmidler</b>		<b>244 109 628</b>	<b>703 553 066</b>
<b>Sum eiendeler</b>		<b>496 596 918</b>	<b>944 930 556</b>



## BALANSE

### FOLLUM INVEST AS

EGENKAPITAL OG GJELD	Note	2023	2022
<strong>EGENKAPITAL</strong>			
<strong>INNSKUTT EGENKAPITAL</strong>			
Aksjekapital	11	4 958 800	4 958 800
<strong>Sum innskutt egenkapital</strong>		<strong>4 958 800</strong>	<strong>4 958 800</strong>
<strong>OPPTJENT EGENKAPITAL</strong>			
Annen egenkapital		312 799 697	391 238 715
<strong>Sum opptjent egenkapital</strong>		<strong>312 799 697</strong>	<strong>391 238 715</strong>
<strong>Sum egenkapital</strong>	<strong>10</strong>	<strong>317 758 497</strong>	<strong>396 197 515</strong>
<strong>GJELD</strong>			
<strong>ANNEN LANGSIKTIG GJELD</strong>			
Gjeld til kredittinstitusjoner	12	20 000 000	20 000 000
Langsiktig konserngjeld	7	60 919 014	426 352 338
<strong>Sum annen langsiktig gjeld</strong>		<strong>80 919 014</strong>	<strong>446 352 338</strong>
<strong>KORTSIKTIG GJELD</strong>			
Gjeld til kredittinstitusjoner	12	30 049 484	23 701 943
Skyldig offentlige avgifter		139 936	58 744
Konserngjeld	7	2 496 808	13 263 966
Annen kortsiktig gjeld	7	65 233 179	65 356 051
<strong>Sum kortsiktig gjeld</strong>		<strong>97 919 407</strong>	<strong>102 380 704</strong>
<strong>Sum gjeld</strong>		<strong>178 838 421</strong>	<strong>548 733 042</strong>
<strong>Sum egenkapital og gjeld</strong>		<strong>496 596 918</strong>	<strong>944 930 556</strong>

Oslo, 30.06.2024  
Styret i Follum Invest AS

\_\_\_\_\_  
Bjørn Henrik Rasmussen  
styreleder/daglig leder



## INDIREKTE KONTANTSTRØM

### FOLLUM INVEST AS

	Note	2023	2022
<b>KONTANTSTRØMMER FRA OPERASJONELLE AKTIVITETER</b>			
Resultat før skattekostnad		-36 647 268	261 599 298
Tap/gevinst ved salg av anleggsmidler		15 696 331	-6 769 704
Nedskrivning anleggsmidler		21 047 877	172 818 445
Inntektsført konsernbidrag, ikke utbetalt		-13 600 675	-422 619 607
Innbetalinger ved salg av aksjer og andeler		0	11 737 946
Utbetaling ved kjøp av aksjer og andeler		-3 509 409	1 300 000
Poster klassifisert som invest.- eller finans.aktiviteter		-1 429 543	0
Endring i andre tidsavgrensingsposter		46 221 720	9 243 874
<b>Netto kontantstrøm fra operasjonelle aktiviteter</b>		<b>27 779 034</b>	<b>27 310 252</b>
<b>KONTANTSTRØMMER FRA FINANSIERINGSAKTIVITETER</b>			
Innbetalinger ved opptak av ny langsiktig gjeld		0	10 398 838
Innbetalinger ved opptak av ny kortsiktig gjeld		0	8 003 117
Netto endring i kassekreditt		6 347 541	1 475 483
Utbetalinger av utbytte		41 791 750	40 354 270
<b>Netto kontantstrøm fra finansieringsaktiviteter</b>		<b>-35 444 209</b>	<b>-20 476 832</b>
Netto endring i kontanter og kontantekvivalenter		-7 665 175	6 833 420
Beh. av kont. og kontantekvivalenter ved per. begynnel		8 128 005	1 294 584
<b>Beh. av kont. og kontantekvivalenter ved per. slutt</b>		<b>462 830</b>	<b>8 128 005</b>



## Oppstilling over endringer i egenkapitalen

	<b>Aksjekapital</b>	<b>Overkurs</b>	<b>Annen Innskutt Egenkapital</b>	<b>Annen Egenkapital</b>	<b>Sum Egenkapital</b>
Egenkapital 31.12.2022	4 958 800	0	0	391 238 715	396 197 515
Årets resultat				-36 647 268	-36 647 268
Tilleggsutbytte				-41 791 750	-41 791 750
<b>Egenkapital 31.12.2023</b>	<b>4 958 800</b>	<b>0</b>	<b>0</b>	<b>312 799 697</b>	<b>317 758 497</b>



## Regnskapsprinsipper

Årsregnskapet er satt opp i samsvar med regnskapsloven og god regnskapsskikk i Norge.

## BRUK AV ESTIMATER

I utarbeidelse av årsregnskapet har man brukt estimater og forutsetninger som har påvirket resultatregnskapet og verdsettelsen av eiendeler og gjeld, samt usikre eiendeler og forpliktelser på balansedagen i henhold til god regnskapsskikk.

## VALUTA

Transaksjoner i utenlandsk valuta omregnes til kursen på transaksjonstidspunktet. Pengeposter i utenlandsk valuta omregnes til norske kroner ved å benytte balansedagens kurs. Ikke-pengeposter som måles til historisk kurs uttrykt i utenlandsk valuta, omregnes til norske kroner ved å benytte valutakursen på transaksjonstidspunktet. Ikke-pengeposter som måles til virkelig verdi uttrykt i utenlandsk valuta, omregnes til valutakursen fastsatt på måletidspunktet. Valutakursendringer resultatføres løpende i regnskapsperioden under andre finansposter.

## INTEKTER

Inntektsføring fra investeringer i aksjer, andeler og andre finansielle instrumenter, herunder mottatt utbytte, renter og andre utdelinger, inngår i regnskapslinjen andre driftsinntekter. Avkastning på finansinvesteringer inkluderer både realiserte og urealiserte beløp. I tillegg til verdireguleringer inntektsføres beløpene når utbyttet er mottatt, renter er opptjent og eventuelt salg av verdipapirer er gjennomført.

## SKATT

Skattekostnaden i resultatregnskapet omfatter både periodens betalbare skatt og endring i utsatt skatt. Utsatt skatt er beregnet med 25 % på grunnlag av de midlertidige forskjeller som eksisterer mellom regnskapsmessige og skattemessige verdier, samt ligningsmessig underskudd til fremføring ved utgangen av regnskapsåret. Skatteøkende og skattereduserende midlertidige forskjeller som reverserer eller kan reverseres i samme periode er utlignet og nettoført.

## KLASSIFISERING OG VURDERING AV ANLEGGSMIDLER

Anleggsmidler omfatter eiendeler bestemt til varig eie og bruk. Anleggsmidler er vurdert til anskaffelseskost, fratrukket avskrivninger og nedskrivninger. Langsiktig gjeld balanseføres til nominelt beløp på transaksjonstidspunktet.

Varige driftsmidler balanseføres og avskrives over driftsmidlets økonomiske levetid.

Anleggsmidler nedskrives ved verdifall som forventes ikke å være forbigående.

## KLASSIFISERING OG VURDERING AV OMLØPSMIDLER

Omløpsmidler og kortsiktig gjeld omfatter normalt poster som forfaller til betaling innen ett år etter balansedagen, samt poster som knytter seg til varekretsløpet. Omløpsmidler vurderes til laveste verdi av anskaffelseskost og virkelig verdi. Kortsiktig gjeld balanseføres til nominelt beløp på transaksjonstidspunktet.

## DATTERSELSKAP OG TILKNYTTET SELSKAP

Datterselskap og tilknyttede selskaper vurderes etter kostmetoden i selskapsregnskapet. Investeringen er vurdert til anskaffelseskost for aksjene med mindre nedskrivning har vært nødvendig. Det er foretatt nedskrivning til virkelig verdi når verdifall skyldes årsaker som ikke kan forventes å være forbigående og det må anses nødvendig etter god regnskapsskikk. Nedskrivninger er reversert når grunnlaget for nedskrivning ikke lenger er til stede.

Utbytte, konsernbidrag og andre utdelinger fra datterselskap er inntektsført samme år som det er avsatt i givers regnskap. Overstiger utbytte / konsernbidraget andelen av opptjent resultat etter anskaffelsestidspunktet, representerer den overskytende del tilbakebetaling av investert kapital, og



utdelingene er fratrukket investeringens verdi i balansen til morselskapet.

## FORDRINGER

Kundefordringer og andre fordringer oppføres til pålydende etter fradrag for avsetning til forventet tap. Avsetning til tap gjøres på grunnlag av en individuell vurdering av de enkelte fordringene.

## KORTSIKTIGE PLASSERINGER KLASSIFISERT SOM OMLØPSMIDLER

Beholdning av markedsbaserte aksjer som omsettes på autorisert markedsplass og aksjefond vurderes til markedsverdi på balansedagen. Andre kortsiktige plasseringer vurderes til laveste av anskaffelseskost og virkelig verdi på balansedagen.

## Note 2 Annen driftsinntekt

Finansposter klassifisert under drift	2023	2022
Mottatt utbytte	6 946 491	20 548 993
Mottatt utdeling fra andeler	0	905 799
Realisert gevinst	0	6 769 703
Netto positiv resultatandel vedr. investering i DS, TS og FKV	13 600 675	422 619 607
Realisert tap	-15 696 331	-1 463 852
Verdireduksjon av markedsbaserte finansielle omløpsmidler	-20 692 514	-172 818 445
Nedskrivning av finansielle eiendeler	-355 363	163 629
<b>Sum annen driftsinntekt</b>	<b>-16 197 042</b>	<b>276 725 434</b>

## Note 3 Lønnskostnader og ytelser, godtgjørelser til daglig leder, styret og revisor

### LØNSSKOSTNADER

	2023	2022
Lønninger	766 664	541 350
Arbeidsgiveravgift	136 066	115 428
<b>Sum</b>	<b>902 730</b>	<b>656 778</b>

Selskapet har i 2023 sysselsatt 1 årsverk.

Selskapet er ikke pliktig til å ha tjenstepensjonsordning etter lov om obligatorisk tjenstepensjon.

Det er ikke gitt lån til styremedlemmer, og det er ikke utbetalt godtgjørelse til daglig leder/ styrets leder.

## REVISOR

Kostnadsført revisjonshonorar for 2023 utgjør kr 53 875 inkl. mva.

I tillegg kommer honorar for andre tjenester med kr 139 530 inkl. mva.



### Note 4 Transaksjoner med nærstående parter

Nærstående part	Tilknytning	Eierandel
Follum Capital AS	Datterselskap	100 %

### Følgende interne transaksjoner har funnet sted i 2023:

	Beløp	Internegevinst
Mottatt konsernbidrag	13 600 675	0

### Balansen inkluderer følgende beløp som følge av transaksjoner med tilknyttede selskap:

	2023	2022
Kortsiktig fordring	13 600 675	422 619 607
<b>Sum</b>	<b>13 600 675</b>	<b>422 619 607</b>

### Note 5 Skatt

Årets skattekostnad	2023	2022
Resultatført skatt på ordinært resultat:		
Betalbar skatt	0	0
Endring i utsatt skattefordel	0	0
<b>Skattekostnad ordinært resultat</b>	<b>0</b>	<b>0</b>
Skattepliktig inntekt:		
Ordinært resultat før skatt	-36 647 268	261 599 298
Permanente forskjeller	28 374 030	-272 814 056
Avskåret rentefradrag	2 675 628	1 734 197
<b>Skattepliktig inntekt</b>	<b>-5 597 610</b>	<b>-9 480 561</b>
Betalbar skatt i balansen:		
Betalbar skatt på årets resultat	-2 992 149	0
Betalbar skatt på mottatt konsernbidrag	2 992 149	0
<b>Sum betalbar skatt i balansen</b>	<b>0</b>	<b>0</b>

Skatteeffekten av midlertidige forskjeller som har gitt opphav til utsatt skatt og utsatte skattefordeler, spesifisert på typer av midlertidige forskjeller.

	2023	2022	Endring
Aksjer og andre verdipapirer	1 705 070	9 728 705	8 023 635
Akkumulert fremførbart underskudd	-26 870 473	-21 272 863	5 597 610
Avskåret rentefradrag	-4 409 825	-1 734 197	2 675 628
Inngår ikke i beregningen av utsatt skatt	29 575 228	13 278 355	-16 296 873
<b>Utsatt skattefordel (25 %)</b>	<b>0</b>	<b>0</b>	<b>0</b>

Utsatt skattefordel er ikke oppført da utnyttelsen vil være betinget av fremtidig verdistigning på investeringer i skattepliktige verdipapirer.



## Note 6 Datterselskap, tilknyttet selskap m.v.

	Kontor- kommune	Ervervet	Eier- andel	Stemme- andel	Balanseført verdi	Egenkapital	Resultat
<b>DS</b>							
Follum Capital AS	Oslo	21.08.08	100 %	100 %	61 671 775	82 997 792	31 129 149
<b>Sum</b>					<b>61 671 775</b>	<b>82 997 792</b>	<b>31 129 149</b>
<b>TS</b>							
Bygg Invest AS	Oslo	10.09.04	50 %	50 %	22 704 110	326 784 917	10 750 050
ABØR Invest AS	Oslo	25.11.15	27,47 %	27,47 %	12 360 000	157 179 590	10 179 590
<b>Sum</b>					<b>35 064 110</b>	<b>483 964 507</b>	<b>20 929 640</b>
<b>Totalt</b>					<b>96 735 885</b>	<b>566 962 299</b>	<b>52 058 789</b>

Investering i datterselskap vurderes etter kostmetoden i selskapsregnskapet. TS vurderes etter kostmetoden i selskapsregnskapet og etter egenkapitalmetoden i konsernregnskapet.

Konsernregnskap for morselskapet Follum Invest AS er ikke utarbeidet. Utarbeidelse av konsernregnskap gjøres for konsernspiss BH Holding AS. Konsernregnskapet kan fås utlevert på selskapets adresse.

## Note 7 Mellomværende med selskap i samme konsern, tilknyttede selskap og nærstående selskap

	2023	2022
<b>Fordringer</b>		
Lån til tilknyttede foretak	11 733 017	10 303 474
Andre kortsiktige fordringer konsern	13 600 675	422 619 607
<b>Sum</b>	<b>25 333 692</b>	<b>432 923 081</b>
<b>Gjeld</b>		
Langsiktig gjeld til konsernselskaper	-60 919 014	-426 352 338
Gjeld til nærstående foretak	-64 513 482	-64 698 737
Annen kortsiktig gjeld konsern	-2 496 808	-217 177
<b>Sum</b>	<b>-127 929 305</b>	<b>-491 268 252</b>

Lån til tilknyttede foretak forfaller mer enn 1 år frem i tid.  
For øvrige gjeldsposter er det ikke i avtaler fastsatt dato for utlånene.

Det eksisterer ingen pantstillelse, garantier eller annen sikkerhetsstillelse til fordel for foretak i samme konsern eller øvrige.

Pant er stillet i aksjer i tilknyttede selskaper, se note 12.



## Note 8 Langsiktige aksjer og andeler i andre foretak m.v.

	Eierandel	Anskaffelseskost	Balanseført verdi
<b>Anleggsmidler</b>			
JGO AS	17,50	74 990 803	74 990 803
JGO Eiendom AS	17,20	1 658 568	898 568
Øvrige langsiktige aksjer	0	76 499 672	68 129 016
<b>Sum</b>	<b>0</b>	<b>153 149 043</b>	<b>144 018 387</b>

## Note 9 Markedsbaserte finansielle instrumenter

	Anskaffelseskost	Balanseført verdi	Markedsverdi
<b>Omløpsmidler</b>			
Medistim ASA	358 900 000	210 490 000	210 490 000
Øvrige markedsbaserte aksjer	40 087 730	19 131 603	19 131 603
<b>Sum markedsbaserte finansielle instrumenter</b>	<b>398 987 730</b>	<b>229 621 603</b>	<b>229 621 603</b>

Investering i Medistim ASA utgjør >50% av selskapets egenkapital og er spesifisert ovenfor.

Rentebærende fonds er verdsatt etter laveste verdis prinsipp. Markedsbaserte finansielle instrumenter i aksjer og aksjefonds er verdsatt til virkelig verdi. Virkelig verdi er fastsatt i henhold til verdien som er observerbar i markedet på balansedagen.

Periodens kostnadsførte verdiendring på markedsbaserte aksjer utgjør kr 20 692 514.

## Note 10 Egenkapital

	Aksjekapital	Overkurs	Annen Innskutt egenkapital	Annen egenkapital	Sum egenkapital
Pr. 31.12.2022	4 958 800	0	0	391 238 715	396 197 515
Årets resultat				-36 647 268	-36 647 268
Tilleggsutbytte				-41 791 750	-41 791 750
<b>Pr 31.12.2023</b>	<b>4 958 800</b>	<b>0</b>	<b>0</b>	<b>312 799 697</b>	<b>317 758 497</b>



## Note 11 Aksjonærer

### AKSJEKAPITALEN I FOLLUM INVEST AS PR. 31.12 BESTÅR AV FØLGENDE AKSJEKLASSER:

	Antall	Pålydende	Bokført
A-aksjer	44 000	40,0	1 760 000
B-aksjer	79 970	40,0	3 198 800
<b>Sum</b>	<b>123 970</b>		<b>4 958 800</b>

### EIERSTRUKTUR

Aksjonærer i % pr. 31.12:

	A-aksjer	B-aksjer	Sum	Eierandel	Stemmeandel
BH Holding AS	44 000	1 034	45 034	36,327	100
BW Holding AS		26 312	26 312	21,224	
CH Holding AS		26 312	26 312	21,224	
GK Invest Holding AS		26 312	26 312	21,224	
<b>Totalt antall aksjer</b>	<b>44 000</b>	<b>79 970</b>	<b>123 970</b>	<b>100,000</b>	<b>100</b>

BH Holding AS eies av styrets leder.

## Note 12 Pantstillelser og garantier

	31.12.2023	31.12.2022
<b>Pantsikret gjeld, pantstillelser og garantier</b>		
Nordea - næringslån	-20 000 000	-20 000 000
Nordea - kassekreditt	-30 049 484	-23 701 943
<b>Sum</b>	<b>-50 049 484</b>	<b>-43 701 943</b>
<b>Regnskapsført verdi av pantsikrede eiendeler</b>		
Aksjer	99 353 481	96 215 396
<b>Sum</b>	<b>99 353 481</b>	<b>96 215 396</b>

Limit på kassekreditt utgjør MNOK 30. Det er lik pantstillelse for både lån og kassekreditt. 1.prioritet pant i aksjer er i selskapene Johan G. Olsen AS, JGO Eiendom AS og Bygg Invest AS.



Til generalforsamlingen i  
Follum Invest AS

BHL DA  
Elias Smiths vei 24  
1337 Sandvika

Org. nr.: 992 768 061

Telefon: 46 90 26 47  
E-post: [lot@bhl.no](mailto:lot@bhl.no)  
Internett: [www.bhl.no](http://www.bhl.no)

Medlemmer av  
Den norske Revisorforening

Ansvarlig revisor:  
Leif Ove Tautra

## UAVHENGIG REVISORS BERETNING

### Konklusjon

Vi har revidert Follum Invest AS' årsregnskap som viser et underskudd på kr. 36 647 268. Årsregnskapet består av balanse per 31. desember 2023, resultatregnskap og kontantstrømoppstilling for regnskapsåret avsluttet per denne datoen og noter til årsregnskapet, herunder et sammendrag av viktige regnskapsprinsipper.

Etter vår mening

- oppfyller årsregnskapet gjeldende lovkrav, og
- gir årsregnskapet et rettviseende bilde av selskapets finansielle stilling per 31. desember 2023 og av dets resultater og kontantstrømmer for regnskapsåret avsluttet per denne datoen i samsvar med regnskapslovens regler og god regnskapsskikk i Norge.

### Grunnlag for konklusjonen

Vi har gjennomført revisjonen i samsvar med International Standards on Auditing (ISA-ene). Våre oppgaver og plikter i henhold til disse standardene er beskrevet nedenfor under Revisors oppgaver og plikter ved revisjonen av årsregnskapet. Vi er uavhengige av selskapet i samsvar med kravene i relevante lover og forskrifter i Norge og International Code of Ethics for Professional Accountants (inkludert internasjonale uavhengighetsstandarder) utstedt av International Ethics Standards Board for Accountants (IESBA-reglene), og vi har overholdt våre øvrige etiske forpliktelser i samsvar med disse kravene. Innhentet revisjonsbevis er etter vår vurdering tilstrekkelig og hensiktsmessig som grunnlag for vår konklusjon.

### Øvrig informasjon

Styret og daglig leder (ledelsen) er ansvarlige for informasjonen i årsberetningen. Vår konklusjon om årsregnskapet ovenfor dekker ikke informasjonen i årsberetningen.

I forbindelse med revisjonen av årsregnskapet er det vår oppgave å lese årsberetningen. Formålet er å vurdere hvorvidt det foreligger vesentlig inkonsistens mellom årsberetningen og årsregnskapet og den kunnskap vi har opparbeidet oss under revisjonen av årsregnskapet, eller hvorvidt informasjon i årsberetningen ellers fremstår som vesentlig feil. Vi har plikt til å rapportere dersom årsberetningen fremstår som vesentlig feil. Vi har ingenting å rapportere i så henseende.

Basert på kunnskapen vi har opparbeidet oss i revisjonen, mener vi at årsberetningen

Member of Nexia

BHL DA is a member of Nexia Norway Umbrella Group. Nexia Norway is a member of Nexia, a leading, global network of independent accounting and consulting firms that are members of Nexia International Limited, Nexia International Limited, a company registered in the Isle of Man, does not provide services to clients. Please see the "Member firm disclaimer" for further details.



- 2 -

- er konsistent med årsregnskapet og
- inneholder de opplysninger som skal gis i henhold til gjeldende lovkrav.

### Ledelsens ansvar for årsregnskapet

Ledelsen er ansvarlig for å utarbeide årsregnskapet og for at det gir et rettviseende bilde i samsvar med regnskapslovens regler og god regnskapsskikk i Norge. Ledelsen er også ansvarlig for slik intern kontroll som den finner nødvendig for å kunne utarbeide et årsregnskap som ikke inneholder vesentlig feilinformasjon, verken som følge av misligheter eller utilsiktede feil.

Ved utarbeidelsen av årsregnskapet må ledelsen ta standpunkt til selskapets evne til fortsatt drift og opplyse om forhold av betydning for fortsatt drift. Forutsetningen om fortsatt drift skal legges til grunn for årsregnskapet så lenge det ikke er sannsynlig at virksomheten vil bli avviklet.

### Revisors oppgaver og plikter ved revisjonen av årsregnskapet

Vårt mål er å oppnå betryggende sikkerhet for at årsregnskapet som helhet ikke inneholder vesentlig feilinformasjon, verken som følge av misligheter eller utilsiktede feil, og å avgi en revisjonsberetning som inneholder vår konklusjon. Betryggende sikkerhet er en høy grad av sikkerhet, men ingen garanti for at en revisjon utført i samsvar med ISA-ene, alltid vil avdekke vesentlig feilinformasjon. Feilinformasjon kan oppstå som følge av misligheter eller utilsiktede feil. Feilinformasjon er å anse som vesentlig dersom den enkeltvis eller samlet med rimelighet kan forventes å påvirke økonomiske beslutningene som brukerne foretar på grunnlag av årsregnskapet.

For videre beskrivelse av revisors oppgaver og plikter vises det til <https://www.revisorforeningen.no/revisjonsberetninger>

Sandvika, 03.07.2024

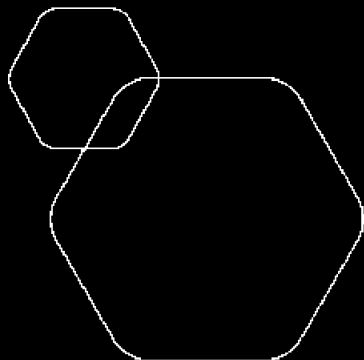
**BHL DA**

*Denne beretningen er elektronisk signert.*

LeifOve Tautra  
Stat autorisert revisor

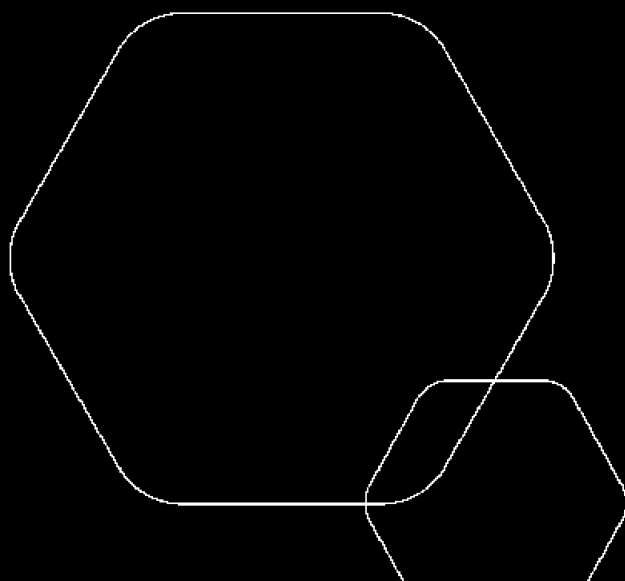


BankID Signing  
Bjørn Henrik Rasmussen  
2024-07-02

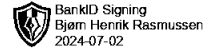


# Årsregnskap 2023 Follum Invest AS

Styrets årsberetning  
Resultatregnskap  
Balanse  
Kontantstrøm  
Noter til regnskapet



Org.nr.: 984 543 549



## Årsberetning 2023 for Follum Invest AS

### VIRKSOMHETENS ART

Follum Invest AS er et selskap der virksomheten består av investeringer i andre selskaper. Det investeres både i børsnoterte verdipapirer, fonds og øvrige unoterte aksjer og andeler. Selskapet er lokalisert i Oslo kommune.

### FORTSATT DRIFT

I samsvar med regnskapslovens § 3-3a bekreftes det at forutsetningen om fortsatt drift er til stede og at denne forutsetningen er lagt til grunn ved utarbeidelsen av regnskapet.

### FREMTIDIG UTVIKLING

Fremtidig utvikling vil være avhengig av både den generelle utviklingen i markedet og utviklingen som skjer i de enkelte underliggende investeringer i verdipapirer.

### REDEGJØRELSE FOR ÅRSREGNSKAPET

Styret kjenner ikke til noen forhold av viktighet for å bedømme selskapets stilling og resultat som ikke fremgår av regnskapet og balansen med noter. Det er heller ikke etter regnskapsårets utgang inntrådt forhold som etter styrets syn har betydning ved bedømmelse av regnskapet.

### FINANSIELL RISIKO

- Overordnet målsetting og strategi

Selskapet er eksponert for finansiell risiko på ulike områder, spesielt utviklingen i aksjemarkedet.

Målsettingen er å avdempe den finansielle risikoen i størst mulig grad. Markedet følges tett, og selskapet søker å posisjonere seg ved investeringer i produkter med ulik risikoprofil.

- Markedsrisiko

Selskapet er eksponert for samfunnsendringer som påvirker aksjemarkedet generelt i Norge og globalt, og spesielt endringer i markedsvilkår for de verdipapirer selskapet har eierandeler i.

- Kredittrisiko

Utlån er til tilknyttede selskaper, og risiko knyttet til tap vurderes å være lav.

- Likviditetsrisiko

Selskapet vurderer likviditeten i selskapet som god. Selskapets bankbeholdning er på NOK 462 830, og markedsbaserte likvide investeringer utgjør NOK 229 109 628.

### ARBEIDSMILJØ, LIKESTILLING OG DISKRIMINERING

Styret anser arbeidsmiljøet i selskapet som godt. Det er ikke iverksatt spesielle tiltak i denne forbindelse. Ansatte i virksomheten har ikke vært utsatt for ulykker eller skader i forbindelse med utførelsen av sitt arbeid. Totalt sykefravær siste år har vært på totalt 0 dager.

Follum Invest AS har som mål å være en arbeidsplass der det råder full likestilling mellom kvinner og menn. Selskapet hadde ved årets utløp 1 ansatt. Selskapets styre består av 1 person.

### MILJØRAPPORTERING

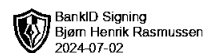
Selskapet driver ikke virksomhet som forurenser det ytre miljøet.

### FORSIKRING FOR STYRETS MEDLEMMER OG DAGLIG LEDER

Det er ikke tegnet forsikring for styrets medlemmer og daglig leder for deres mulige ansvar overfor foretaket og tredjepersoner.

### FORSKNINGS- OG UTVIKLINGSAKTIVITETER

Follum Invest AS har ikke hatt forsknings- og utviklingsaktiviteter i 2023.



## ÅRSRESULTAT OG DISPONERINGER

I 2023 hadde selskapet et resultat etter skattekostnad på kr -36 647 268 som foreslås disponert slik:

<b>Disponering</b>	<b>Beløp</b>
Til annen egenkapital	-36 647 268

Oslo, 30.06.2024 Styret  
i Follum Invest AS

---

Bjørn Henrik Rasmussen  
styreleder/daglig leder



## RESULTATREGNSKAP

### FOLLUM INVEST AS

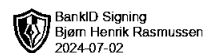
DRIFTSINNEKTER OG DRIFTSKOSTNADER	Note	2023	2022
Annen driftsinntekt	2	-16 197 042	276 725 434
<b>Sum driftsinntekter</b>		<b>-16 197 042</b>	<b>276 725 434</b>
Lønnskostnad	3	902 730	656 778
Annen driftskostnad	3	827 231	716 720
<b>Sum driftskostnader</b>		<b>1 729 961</b>	<b>1 373 498</b>
<b>Driftsresultat</b>		<b>-17 927 002</b>	<b>275 351 936</b>
<b>FINANSINNEKTER OG FINANSKOSTNADER</b>			
Renteinntekt fra foretak i samme konsern		284 719	168 267
Annen renteinntekt		377 936	275 023
Annen finansinntekt		142	23 721
Rentekostnad til foretak i samme konsern		13 749 495	10 663 635
Annen rentekostnad		5 250 445	3 219 560
Annen finanskostnad		383 123	336 453
<b>Resultat av finansposter</b>		<b>-18 720 266</b>	<b>-13 752 638</b>
Resultat før skattekostnad		-36 647 268	261 599 298
<b>Årsresultat</b>	<b>10</b>	<b>-36 647 268</b>	<b>261 599 298</b>
<b>OVERFØRINGER</b>			
Avsatt til annen egenkapital		-36 647 268	261 599 298
<b>Sum overføringer</b>		<b>-36 647 268</b>	<b>261 599 298</b>



## BALANSE

### FOLLUM INVEST AS

EIENDELER	Note	2023	2022
<b>ANLEGGSMIDLER</b>			
<b>FINANSIELLE ANLEGGSMIDLER</b>			
Investeringer i datterselskap	6	61 671 775	61 671 775
Investeringer i tilknyttet selskap	6, 12	35 064 110	35 064 110
Lån til tilknyttet selskap og felles kontrollert virksomhet	7	11 733 017	10 303 474
Investeringer i aksjer og andeler	8	144 018 387	134 338 131
<b>Sum finansielle anleggsmidler</b>		<b>252 487 289</b>	<b>241 377 490</b>
<b>Sum anleggsmidler</b>		<b>252 487 289</b>	<b>241 377 490</b>
<b>OMLØPSMIDLER</b>			
<b>FORDRINGER</b>			
Andre kortsiktige fordringer		424 520	268 796
Konsernfordringer	4, 7	13 600 675	422 619 607
<b>Sum fordringer</b>		<b>14 025 195</b>	<b>422 888 403</b>
<b>INVESTERINGER</b>			
Markedsbaserte aksjer	9	229 621 603	272 536 658
<b>Sum investeringer</b>		<b>229 621 603</b>	<b>272 536 658</b>
Bankinnskudd, kontanter o.l.		462 830	8 128 005
<b>Sum omløpsmidler</b>		<b>244 109 628</b>	<b>703 553 066</b>
<b>Sum eiendeler</b>		<b>496 596 918</b>	<b>944 930 556</b>



### BALANSE

#### FOLLUM INVEST AS

EGENKAPITAL OG GJELD	Note	2023	2022
<strong>EGENKAPITAL</strong>			
<strong>INNSKUTT EGENKAPITAL</strong>			
Aksjekapital	11	4 958 800	4 958 800
<strong>Sum innskutt egenkapital</strong>		<strong>4 958 800</strong>	<strong>4 958 800</strong>
<strong>OPPTJENT EGENKAPITAL</strong>			
Annen egenkapital		312 799 697	391 238 715
<strong>Sum opptjent egenkapital</strong>		<strong>312 799 697</strong>	<strong>391 238 715</strong>
<strong>Sum egenkapital</strong>	<strong>10</strong>	<strong>317 758 497</strong>	<strong>396 197 515</strong>
<strong>GJELD</strong>			
<strong>ANNEN LANGSIKTIG GJELD</strong>			
Gjeld til kredittinstitusjoner	12	20 000 000	20 000 000
Langsiktig konserngjeld	7	60 919 014	426 352 338
<strong>Sum annen langsiktig gjeld</strong>		<strong>80 919 014</strong>	<strong>446 352 338</strong>
<strong>KORTSIKTIG GJELD</strong>			
Gjeld til kredittinstitusjoner	12	30 049 484	23 701 943
Skyldig offentlige avgifter		139 936	58 744
Konserngjeld	7	2 496 808	13 263 966
Annen kortsiktig gjeld	7	65 233 179	65 356 051
<strong>Sum kortsiktig gjeld</strong>		<strong>97 919 407</strong>	<strong>102 380 704</strong>
<strong>Sum gjeld</strong>		<strong>178 838 421</strong>	<strong>548 733 042</strong>
<strong>Sum egenkapital og gjeld</strong>		<strong>496 596 918</strong>	<strong>944 930 556</strong>

Oslo, 30.06.2024 Styret  
i Follum Invest AS

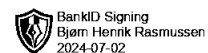
Bjørn Henrik Rasmussen  
styreleder/daglig leder



## INDIREKTE KONTANTSTRØM

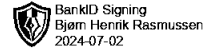
### FOLLUM INVEST AS

	Note	2023	2022
<b>KONTANTSTRØMMER FRA OPERASJONELLE AKTIVITETER</b>			
Resultat før skattekostnad		-36 647 268	261 599 298
Tap/gevinst ved salg av anleggsmidler		15 696 331	-6 769 704
Nedskrivning anleggsmidler		21 047 877	172 818 445
Inntektsført konsernbidrag, ikke utbetalt		-13 600 675	-422 619 607
Innbetalinger ved salg av aksjer og andeler		0	11 737 946
Utbetaling ved kjøp av aksjer og andeler		-3 509 409	1 300 000
Poster klassifisert som invest.- eller finans.aktiviteter		-1 429 543	0
Endring i andre tidsavgrensingsposter		46 221 720	9 243 874
<b>Netto kontantstrøm fra operasjonelle aktiviteter</b>		<b>27 779 034</b>	<b>27 310 252</b>
<b>KONTANTSTRØMMER FRA FINANSIERINGSAKTIVITETER</b>			
Innbetalinger ved opptak av ny langsiktig gjeld		0	10 398 838
Innbetalinger ved opptak av ny kortsiktig gjeld		0	8 003 117
Netto endring i kassekreditt		6 347 541	1 475 483
Utbetalinger av utbytte		41 791 750	40 354 270
<b>Netto kontantstrøm fra finansieringsaktiviteter</b>		<b>-35 444 209</b>	<b>-20 476 832</b>
Netto endring i kontanter og kontantekvivalenter		-7 665 175	6 833 420
Beh. av kont. og kontantekvivalenter ved per. begynnel		8 128 005	1 294 584
<b>Beh. av kont. og kontantekvivalenter ved per. slutt</b>		<b>462 830</b>	<b>8 128 005</b>



## Oppstilling over endringer i egenkapitalen

	Aksjekapital	Overkurs	Annen Innskutt Egenkapital	Annen Egenkapital	Sum Egenkapital
Egenkapital 31.12.2022	4 958 800	0	0	391 238 715	396 197 515
Årets resultat				-36 647 268	-36 647 268
Tilleggsutbytte				-41 791 750	-41 791 750
<b>Egenkapital 31.12.2023</b>	<b>4 958 800</b>	<b>0</b>	<b>0</b>	<b>312 799 697</b>	<b>317 758 497</b>



## Regnskapsprinsipper

Årsregnskapet er satt opp i samsvar med regnskapsloven og god regnskapsskikk i Norge.

### BRUK AV ESTIMATER

I utarbeidelse av årsregnskapet har man brukt estimater og forutsetninger som har påvirket resultatregnskapet og verdsettelsen av eiendeler og gjeld, samt usikre eiendeler og forpliktelser på balansedagen i henhold til god regnskapsskikk.

### VALUTA

Transaksjoner i utenlandsk valuta omregnes til kursen på transaksjonstidspunktet. Pengeposter i utenlandsk valuta omregnes til norske kroner ved å benytte balansedagens kurs. Ikke-pengeposter som måles til historisk kurs uttrykt i utenlandsk valuta, omregnes til norske kroner ved å benytte valutakursen på transaksjonstidspunktet. Ikke-pengeposter som måles til virkelig verdi uttrykt i utenlandsk valuta, omregnes til valutakursen fastsatt på måletidspunktet. Valutakursendringer resultatføres løpende i regnskapsperioden under andre finansposter.

### INTEKTER

Inntektsføring fra investeringer i aksjer, andeler og andre finansielle instrumenter, herunder mottatt utbytte, renter og andre utdelinger, inngår i regnskapslinjen andre driftsinntekter. Avkastning på finansinvesteringer inkluderer både realiserte og urealiserte beløp. I tillegg til verdireguleringer inntektsføres beløpene når utbyttet er mottatt, renter er opptjent og eventuelt salg av verdipapirer er gjennomført.

### SKATT

Skattekostnaden i resultatregnskapet omfatter både periodens betalbare skatt og endring i utsatt skatt. Utsatt skatt er beregnet med 25 % på grunnlag av de midlertidige forskjeller som eksisterer mellom regnskapsmessige og skattemessige verdier, samt ligningsmessig underskudd til fremføring ved utgangen av regnskapsåret. Skatteøkende og skattereduserende midlertidige forskjeller som reverserer eller kan reverseres i samme periode er utlignet og nettoført.

### KLASSIFISERING OG VURDERING AV ANLEGGSMIDLER

Anleggsmidler omfatter eiendeler bestemt til varig eie og bruk. Anleggsmidler er vurdert til anskaffelseskost, fratrukket avskrivninger og nedskrivninger. Langsiktig gjeld balanseføres til nominelt beløp på transaksjonstidspunktet.

Varige driftsmidler balanseføres og avskrives over driftsmidlets økonomiske levetid.

Anleggsmidler nedskrives ved verdifall som forventes ikke å være forbigående.

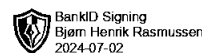
### KLASSIFISERING OG VURDERING AV OMLØPSMIDLER

Omløpsmidler og kortsiktig gjeld omfatter normalt poster som forfaller til betaling innen ett år etter balansedagen, samt poster som knytter seg til varekretsløpet. Omløpsmidler vurderes til laveste verdi av anskaffelseskost og virkelig verdi. Kortsiktig gjeld balanseføres til nominelt beløp på transaksjonstidspunktet.

### DATTERSELSKAP OG TILKNYTTET SELSKAP

Datterselskap og tilknyttede selskaper vurderes etter kostmetoden i selskapsregnskapet. Investeringen er vurdert til anskaffelseskost for aksjene med mindre nedskrivning har vært nødvendig. Det er foretatt nedskrivning til virkelig verdi når verdifall skyldes årsaker som ikke kan forventes å være forbigående og det må anses nødvendig etter god regnskapsskikk. Nedskrivninger er reversert når grunnlaget for nedskrivning ikke lenger er til stede.

Utbytte, konsernbidrag og andre utdelinger fra datterselskap er inntektsført samme år som det er avsatt i givers regnskap. Overstiger utbytte / konsernbidraget andelen av opptjent resultat etter anskaffelsestidspunktet, representerer den overskytende del tilbakebetaling av investert kapital, og



utdelingene er fratrukket investeringens verdi i balansen til morselskapet.

## FORDRINGER

Kundefordringer og andre fordringer oppføres til pålydende etter fradrag for avsetning til forventet tap. Avsetning til tap gjøres på grunnlag av en individuell vurdering av de enkelte fordringene.

## KORTSIKTIGE PLASSERINGER KLASSIFISERT SOM OMLØPSMIDLER

Beholdning av markedsbaserte aksjer som omsettes på autorisert markedsplass og aksjefond vurderes til markedsverdi på balansedagen. Andre kortsiktige plasseringer vurderes til laveste av anskaffelseskost og virkelig verdi på balansedagen.

## Note 2 Annen driftsinntekt

Finansposter klassifisert under drift	2023	2022
Mottatt utbytte	6 946 491	20 548 993
Mottatt utdeling fra andeler	0	905 799
Realisert gevinst	0	6 769 703
Netto positiv resultatandel vedr. investering i DS, TS og FKV	13 600 675	422 619 607
Realisert tap	-15 696 331	-1 463 852
Verdireduksjon av markedsbaserte finansielle omløpsmidler	-20 692 514	-172 818 445
Nedskrivning av finansielle eiendeler	-355 363	163 629
<b>Sum annen driftsinntekt</b>	<b>-16 197 042</b>	<b>276 725 434</b>

## Note 3 Lønnskostnader og ytelser, godtgjørelser til daglig leder, styret og revisor

### LØNNSKOSTNADER

	2023	2022
Lønninger	766 664	541 350
Arbeidsgiveravgift	136 066	115 428
<b>Sum</b>	<b>902 730</b>	<b>656 778</b>

Selskapet har i 2023 sysselsatt 1 årsverk.

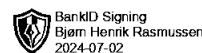
Selskapet er ikke pliktig til å ha tjenstepensjonsordning etter lov om obligatorisk tjenstepensjon.

Det er ikke gitt lån til styremedlemmer, og det er ikke utbetalt godtgjørelse til daglig leder/ styrets leder.

## REVISOR

Kostnadsført revisjonshonorar for 2023 utgjør kr 53 875 inkl. mva.

I tillegg kommer honorar for andre tjenester med kr 139 530 inkl. mva.



### Note 4 Transaksjoner med nærstående parter

Nærstående part	Tilknytning	Eierandel
Follum Capital AS	Datterselskap	100 %

### Følgende interne transaksjoner har funnet sted i 2023:

	Beløp	Interngevinst
Mottatt konsernbidrag	13 600 675	0

### Balansen inkluderer følgende beløp som følge av transaksjoner med tilknyttede selskap:

	2023	2022
Kortsiktig fordring	13 600 675	422 619 607
<b>Sum</b>	<b>13 600 675</b>	<b>422 619 607</b>

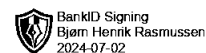
### Note 5 Skatt

Årets skattekostnad	2023	2022
Resultatført skatt på ordinært resultat:		
Betalbar skatt	0	0
Endring i utsatt skattefordel	0	0
<b>Skattekostnad ordinært resultat</b>	<b>0</b>	<b>0</b>
Skattepliktig inntekt:		
Ordinært resultat før skatt	-36 647 268	261 599 298
Permanente forskjeller	28 374 030	-272 814 056
Avskåret rentefradrag	2 675 628	1 734 197
<b>Skattepliktig inntekt</b>	<b>-5 597 610</b>	<b>-9 480 561</b>
Betalbar skatt i balansen:		
Betalbar skatt på årets resultat	-2 992 149	0
Betalbar skatt på mottatt konsernbidrag	2 992 149	0
<b>Sum betalbar skatt i balansen</b>	<b>0</b>	<b>0</b>

Skatteeffekten av midlertidige forskjeller som har gitt opphav til utsatt skatt og utsatte skattefordeler, spesifisert på typer av midlertidige forskjeller.

	2023	2022	Endring
Aksjer og andre verdipapirer	1 705 070	9 728 705	8 023 635
Akkumulert fremførbart underskudd	-26 870 473	-21 272 863	5 597 610
Avskåret rentefradrag	-4 409 825	-1 734 197	2 675 628
Inngår ikke i beregningen av utsatt skatt	29 575 228	13 278 355	-16 296 873
<b>Utsatt skattefordel (25 %)</b>	<b>0</b>	<b>0</b>	<b>0</b>

Utsatt skattefordel er ikke oppført da utnyttelsen vil være betinget av fremtidig verdistigning på investeringer i skattepliktige verdipapirer.



## Note 6 Datterselskap, tilknyttet selskap m.v.

	Kontor- kommune	Ervervet	Eier- andel	Stemme- andel	Balanseført verdi	Egenkapital	Resultat
<b>DS</b>							
Follum Capital AS	Oslo	21.08.08	100 %	100 %	61 671 775	82 997 792	31 129 149
<b>Sum</b>					<b>61 671 775</b>	<b>82 997 792</b>	<b>31 129 149</b>
<b>TS</b>							
Bygg Invest AS	Oslo	10.09.04	50 %	50 %	22 704 110	326 784 917	10 750 050
ABØR Invest AS	Oslo	25.11.15	27,47 %	27,47 %	12 360 000	157 179 590	10 179 590
<b>Sum</b>					<b>35 064 110</b>	<b>483 964 507</b>	<b>20 929 640</b>
<b>Totalt</b>					<b>96 735 885</b>	<b>566 962 299</b>	<b>52 058 789</b>

Investering i datterselskap vurderes etter kostmetoden i selskapsregnskapet. TS vurderes etter kostmetoden i selskapsregnskapet og etter egenkapitalmetoden i konsernregnskapet.

Konsernregnskap for morselskapet Follum Invest AS er ikke utarbeidet. Utarbeidelse av konsernregnskap gjøres for konsernspiss BH Holding AS. Konsernregnskapet kan fås utlevert på selskapets adresse.

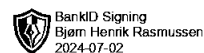
## Note 7 Mellomværende med selskap i samme konsern, tilknyttede selskap og nærstående selskap

	2023	2022
<b>Fordringer</b>		
Lån til tilknyttede foretak	11 733 017	10 303 474
Andre kortsiktige fordringer konsern	13 600 675	422 619 607
<b>Sum</b>	<b>25 333 692</b>	<b>432 923 081</b>
<b>Gjeld</b>		
Langsiktig gjeld til konsernselskaper	-60 919 014	-426 352 338
Gjeld til nærstående foretak	-64 513 482	-64 698 737
Annen kortsiktig gjeld konsern	-2 496 808	-217 177
<b>Sum</b>	<b>-127 929 305</b>	<b>-491 268 252</b>

Lån til tilknyttede foretak forfaller mer enn 1 år frem i tid.  
For øvrige gjeldsposter er det ikke i avtaler fastsatt dato for utlånene.

Det eksisterer ingen pantstillelse, garantier eller annen sikkerhetsstillelse til fordel for foretak i samme konsern eller øvrige.

Pant er stillet i aksjer i tilknyttede selskaper, se note 12.



## Note 8 Langsiktige aksjer og andeler i andre foretak m.v.

	Eierandel	Anskaffelseskost	Balanseført verdi
<b>Anleggsmidler</b>			
JGO AS	17,50	74 990 803	74 990 803
JGO Eiendom AS	17,20	1 658 568	898 568
Øvrige langsiktige aksjer	0	76 499 672	68 129 016
<b>Sum</b>	<b>0</b>	<b>153 149 043</b>	<b>144 018 387</b>

## Note 9 Markedsbaserte finansielle instrumenter

	Anskaffelseskost	Balanseført verdi	Markedsverdi
<b>Omløpsmidler</b>			
Medistim ASA	358 900 000	210 490 000	210 490 000
Øvrige markedsbaserte aksjer	40 087 730	19 131 603	19 131 603
<b>Sum markedsbaserte finansielle instrumenter</b>	<b>398 987 730</b>	<b>229 621 603</b>	<b>229 621 603</b>

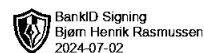
Investering i Medistim ASA utgjør >50% av selskapets egenkapital og er spesifisert ovenfor.

Rentebærende fonds er verdsatt etter laveste verdis prinsipp. Markedsbaserte finansielle instrumenter i aksjer og aksjefonds er verdsatt til virkelig verdi. Virkelig verdi er fastsatt i henhold til verdien som er observerbar i markedet på balansedagen.

Periodens kostnadsførte verdiendring på markedsbaserte aksjer utgjør kr 20 692 514.

## Note 10 Egenkapital

	Aksjekapital	Overkurs	Annen Innskutt egenkapital	Annen egenkapital	Sum egenkapital
Pr. 31.12.2022	4 958 800	0	0	391 238 715	396 197 515
Årets resultat				-36 647 268	-36 647 268
Tilleggsutbytte				-41 791 750	-41 791 750
<b>Pr 31.12.2023</b>	<b>4 958 800</b>	<b>0</b>	<b>0</b>	<b>312 799 697</b>	<b>317 758 497</b>



## Note 11 Aksjonærer

### AKSJEKAPITALEN I FOLLUM INVEST AS PR. 31.12 BESTÅR AV FØLGENDE AKSJEKLASSER:

	Antall	Pålydende	Bokført
A-aksjer	44 000	40,0	1 760 000
B-aksjer	79 970	40,0	3 198 800
<b>Sum</b>	<b>123 970</b>		<b>4 958 800</b>

### EIERSTRUKTUR

Aksjonærer i % pr. 31.12:

	A-aksjer	B-aksjer	Sum	Eierandel	Stemmeandel
BH Holding AS	44 000	1 034	45 034	36,327	100
BW Holding AS		26 312	26 312	21,224	
CH Holding AS		26 312	26 312	21,224	
GK Invest Holding AS		26 312	26 312	21,224	
<b>Totalt antall aksjer</b>	<b>44 000</b>	<b>79 970</b>	<b>123 970</b>	<b>100,000</b>	<b>100</b>

BH Holding AS eies av styrets leder.

## Note 12 Pantstillelser og garantier

	31.12.2023	31.12.2022
<b>Pantsikret gjeld, pantstillelser og garantier</b>		
Nordea - næringslån	-20 000 000	-20 000 000
Nordea - kassekreditt	-30 049 484	-23 701 943
<b>Sum</b>	<b>-50 049 484</b>	<b>-43 701 943</b>
<b>Regnskapsført verdi av pantsikrede eiendeler</b>		
Aksjer	99 353 481	96 215 396
<b>Sum</b>	<b>99 353 481</b>	<b>96 215 396</b>

Limit på kassekreditt utgjør MNOK 30. Det er lik pantstillelse for både lån og kassekreditt. 1.prioritet pant i aksjer er i selskapene Johan G. Olsen AS, JGO Eiendom AS og Bygg Invest AS.