



ÅRSREGNSKAPET FOR REGNSKAPSÅRET 2019 - GENERELL INFORMASJON

Enheten

Organisasjonsnummer:	989 266 551
Organisasjonsform:	Aksjeselskap
Foretaksnavn:	BJERKELAND INVEST AS
Forretningsadresse:	co/ Rosberg Group AS Kaien 11 4250 KOPERVIK

Regnskapsår

Årsregnskapets periode:	01.01.2019 - 31.12.2019
-------------------------	-------------------------

Konsern

Morselskap i konsern:	Nei
-----------------------	-----

Regnskapsregler

Regler for små foretak benyttet:	Ja
Benyttet ved utarbeidelsen av årsregnskapet til selskapet:	Regnskapslovens alminnelige regler

Årsregnskapet fastsatt av kompetent organ

Bekreftet av representant for selskapet:	Jan Martin Kristiansen
Dato for fastsettelse av årsregnskapet:	17.09.2020

Grunnlag for avgivelse

År 2019: Årsregnskapet er elektronisk innlevert
År 2018: Tall er hentet fra elektronisk innlevert årsregnskap fra 2019

Det er ikke krav til at årsregnskapet m.v. som sendes til Regnskapsregisteret er undertegnet. Kontrollen på at dette er utført ligger hos revisor/enhetens øverste organ. Sikkerheten ivaretas ved at innsender har rolle/rettighet for innsending av årsregnskapet via Altinn, og ved at det bekreftes at årsregnskapet er fastsatt av kompetent organ.

Brønnøysundregistrene, 27.08.2021



Resultatregnskap

Beløp i: NOK	Note	2019	2018
RESULTATREGNSKAP			
Kostnader			
Annen driftskostnad	1	13 176	11 750
Sum kostnader		13 176	11 750
Driftsresultat		-13 176	-11 750
Netto finans			
Nedskrivning av finansielle eiendeler	4	869 503	
Annen rentekostnad		16	30
Sum finanskostnader		869 519	30
Netto finans		-869 519	-30
Ordinært resultat før skattekostnad		-882 695	-11 780
Skattekostnad	3		
Ordinært resultat etter skattekostnad		-882 695	-11 780
Årsresultat		-882 695	-11 780
Årsresultat etter minoritetsinteresser		-882 695	-11 780
Totalresultat		-882 695	-11 780
Overføringer og disponeringer			
Udekket tap	2	-242 788	
Overført fra annen egenkapital	2	-639 907	-11 780
Sum overføringer og disponeringer		-882 695	-11 780



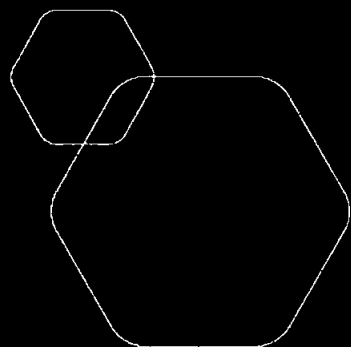
Balanse

Beløp i: NOK	Note	2019	2018
BALANSE - EIENDELER			
Anleggsmidler			
Immaterielle eiendeler			
Utsatt skattefordel	3		
Sum anleggsmidler		0	0
Omløpsmidler			
Varer			
Fordringer			
Kundefordringer		7 120	7 120
Andre kortsiktige fordringer		225	225
Sum fordringer		7 345	7 345
Investeringer			
Aksjer og andre verdipapir	4	15 000	884 503
Sum investeringer		15 000	884 503
Sum omløpsmidler		22 345	891 848
SUM EIENDELER		22 345	891 848
BALANSE - EGENKAPITAL OG GJELD			
Egenkapital			
Innskutt egenkapital			
Aksjekapital (180 aksjer à kr 1 000)	2, 5	180 000	180 000
Sum innskutt egenkapital		180 000	180 000
Opptjent egenkapital			
Annen egenkapital	2, 5		639 907
Udekket tap	2, 5	242 788	
Sum opptjent egenkapital		-242 788	639 907



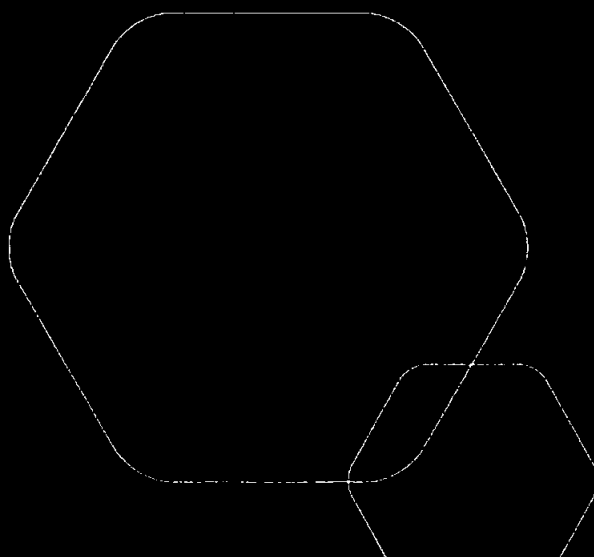
Balanse

Beløp i: NOK	Note	2019	2018
Sum egenkapital		-62 788	819 907
Sum langsiktig gjeld		0	0
Kortsiktig gjeld			
Gjeld til kredittinstitusjoner		80	88
Leverandørgjeld			1 100
Gjeld til aksjonær		10 854	10 854
Annen kortsiktig gjeld		74 199	59 899
Sum kortsiktig gjeld		85 133	71 941
Sum gjeld		85 133	71 941
SUM EGENKAPITAL OG GJELD		22 345	891 848



Årsregnskap 2019
Bjerkeland Invest AS

Utarbeidet av tsrevisjon AS
www.tsrevisjon.no



Org.nr.: 989 266 551



BJERKELAND INVEST AS			
RESULTATREGNSKAP			
DRIFTSINTEKTER OG DRIFTSKOSTNADER	NOTER	2019	2018
Annen driftskostnad	1	13 176	11 750
Sum driftskostnader		13 176	11 750
Driftsresultat		-13 176	-11 750
FINANSINTEKTER OG FINANSKOSTNADER			
Nedskrivning av finansielle eiendeler	4	869 503	0
Annen rentekostnad		16	30
Resultat av finansposter		-869 519	-30
Resultat før skattekostnad		-882 695	-11 780
Skattekostnad	3	0	0
Årsresultat		-882 695	-11 780
OVERFØRINGER			
Overført fra annen egenkapital	2	639 907	11 780
Overført fra/til udekket tap	2	242 788	0
Sum overføringer		-882 695	-11 780

**BJERKELAND INVEST AS****EIENDELER****OMLØPSMIDLER****FORDRINGER**

Kundefordringer		7 120	7 120
Andre kortsiktige fordringer		225	225
Sum fordringer		7 345	7 345

INVESTERINGER

Aksjer og andre verdipapir	4	15 000	884 503
Sum investeringer		15 000	884 503

Sum omløpsmidler		22 345	891 848
-------------------------	--	---------------	----------------

SUM EIENDELER		22 345	891 848
----------------------	--	---------------	----------------

EGENKAPITAL OG GJELD**EGENKAPITAL****INNSKUTT EGENKAPITAL**

Aksjekapital (180 aksjer à kr 1 000)	2, 5	180 000	180 000
Sum innskutt egenkapital		180 000	180 000

OPPTJENT EGENKAPITAL

Annen egenkapital	2, 5	0	639 907
Udekket tap	2, 5	-242 788	0
Sum opptjent egenkapital		-242 788	639 907

Sum egenkapital		-62 788	819 907
------------------------	--	----------------	----------------


GJELD**KORTSIKTIG GJELD**

Gjeld til kredittinstitusjoner		80	88
Leverandørgjeld		0	1 100
Gjeld til aksjonær		10 854	10 854
Annen kortsiktig gjeld		74 199	59 899
Sum kortsiktig gjeld		85 133	71 941

Sum gjeld		85 133	71 941
------------------	--	---------------	---------------

SUM EGENKAPITAL OG GJELD		22 345	891 848
---------------------------------	--	---------------	----------------

Kopervik, 17.09.2020


Jan Martin Kristiansen
styreleder/daglig leder
Odd Helge Rosberg
styremedlem



NOTER TIL REGNSKAPET FOR 2019

BJERKELAND INVEST AS

REGNSKAPSPRINSIPPER

I årsregnskapet er alle poster verdsatt og periodisert i overensstemmelse med regnskapslovens bestemmelser og reglene som følger av god regnskapsskikk for små foretak.

Aksjer

Aksjer som er oppført i regnskapet er ført til kostpris. I de tilfeller der den virkelige verdien er lavere enn kostprisen og dette anses ikke forbigående, er aksjene nedskrevet til virkelig verdi.

Inntekter

Driftsinntekter inntektsføres etter hvert som varer/tjenester blir levert.

Fordringer

Fordringene er oppført i balansen med fordringens pålydende etter fradrag for konstaterede og forventede tap.

Utsatt skatt/skattefordel

Utsatt skatt/skattefordel i resultatregnskapet er skatt beregnet på endringer i midlertidige forskjeller mellom skattemessige og regnskapsmessige verdier og inngår som en del av selskapets totale skattekostnader. Utsatt skatt avsettes som gjeld i balansen. I den grad utsatt skattefordel overstiger utsatt skatt, medtas utsatt skattefordel i balansen dersom kriteriene for balanseføring er tilfredsstillende.

Note 1 - Ansatte, godtgjørelser, lån til ansatte m.m.

Selskapet har ingen ansatte og det er derfor ikke etablert obligatorisk tjenestepensjon.

Styremedlemmer og daglig leder har ikke mottatt godtgjørelser i 2018.

Honorar til revisor er i 2019 kostnadsført med kr. 6 250 for revisjon og kr. 6 250 for annen bistand. Oppgitte honorarer er inkl merverdiavgift.

Selskapet har valgt bort revisor iht aksjelovens § 7-6 fra og med regnskapsåret 2019.

Note 2 – Egenkapital og aksjeeiere

	Aksje- kapital	Annen egenkapital	Udekket tap	Sum egenkapital
Egenkapital 1. januar 2019	180 000	639 907	0	819 907
<u>Endring i egenkapital:</u>				
Årets resultat	0	-639 907	-242 788	-882 695
Egenkapital 31. desember 2019	180 000	0	-242 788	-62 788

Aksjekapitalen i selskapet pr 31.12.:

	Antall	Pålydende	Bokført
Aksjer	180	1 000	180 000

Eierstruktur

Aksjeeier i selskapet pr. 31.12. var

	Aksjer	Eier- andel	Stemme- andel
Spinno AS, eies av Odd Helge Rosberg	90	50 %	50 %
Jankri AS, eies av Jan Martin Kristiansen	90	50 %	50 %
Totalt antall aksjer	180	100%	100%



NOTER TIL REGNSKAPET FOR 2019

BJERKELAND INVEST AS

Note 3 – Skattekostnad

Betalbar skatt i årets skattekostnad fremkommer slik:	2019
Resultat før skatt	-882 695
Permanente forskjeller	869 503
Grunnlag betalbar skatt	-13 192
Betalbar skatt	23 % 0

Årets skattekostnad

Endring utsatt skattefordel	0
Betalbar skatt	0
Sum skattekostnad	0

Utsatt skatt/utsatt skattefordel

	01.01.2019	31.12.2019	Endring
Underskudd til fremføring	-250 714	-263 905	-13 191
Netto grunnlag	-250 714	-263 905	-13 191
Skattesats	22 %	22 %	
Utsatt skattefordel	-55 157	-58 059	2 902

Utsatt skattefordel er ikke oppført i balansen iht GRS for små foretak.

Note 4 - Investeringer i aksjer og andeler i andre foretak m.v.

	Kontorsted	Eierandel	Årsresultat	Bokført EK	Kostpris
Mobile Invest Group AS*	Karmøy	9 %	-1 253 000	31 12. 7 548 000	869 503

*Årsregnskapet for 2019 er ikke klart, det er derfor brukt 2018-tall.
Det foreligger forpliktelser tilknyttet eierskap av aksjene.
Selskapet har iila 2019 nedskrevet bokført verdi på aksjene til kr 0,-

Note 5 - Fortsatt drift

Over halve egenkapitalen er tapt og styrets handleplikt etter aksjelovens paragraf 3-5 er inntrekk.
Selskapet har i all vesentlighet gjeld til nærstående og ingen aktivitet
Forutsetning for fortsatt drift legges til grunn.