



## ÅRSREGNSKAPET FOR REGNSKAPSÅRET 2021 - GENERELL INFORMASJON

### Enheten

Organisasjonsnummer: 986 452 125  
Organisasjonsform: Aksjeselskap  
Foretaksnavn: TECCON INDUSTRIER AS  
Forretningsadresse: Mekjarvik 14  
4072 RANDABERG

### Regnskapsår

Årsregnskapets periode: 01.01.2021 - 31.12.2021

### Konsern

Morselskap i konsern: Nei

### Regnskapsregler

Regler for små foretak benyttet: Nei  
Benyttet ved utarbeidelsen av årsregnskapet til selskapet: Regnskapslovens alminnelige regler

### Årsregnskapet fastsatt av kompetent organ

Bekreftet av representant for selskapet: Erga Revisjon as  
Dato for fastsettelse av årsregnskapet: 22.02.2022

### Grunnlag for avgivelse

År 2021: Årsregnskapet er elektronisk innlevert  
År 2020: Tall er hentet fra elektronisk innlevert årsregnskap fra 2021

*Det er ikke krav til at årsregnskapet m.v. som sendes til Regnskapsregisteret er undertegnet. Kontrollen på at dette er utført ligger hos revisor/enhetens øverste organ. Sikkerheten ivaretas ved at innsender har rolle/rettighet for innsending av årsregnskapet via Altinn, og ved at det bekreftes at årsregnskapet er fastsatt av kompetent organ.*

Brønnøysundregistrene, 26.03.2023



## Resultatregnskap

Beløp i: NOK	Note	2021	2020
<b>RESULTATREGNSKAP</b>			
<b>Inntekter</b>			
Salgsinntekt		215 464 133	166 215 045
<b>Sum inntekter</b>		<b>215 464 133</b>	<b>166 215 045</b>
<b>Kostnader</b>			
Varekostnad		155 034 274	115 227 614
Lønnskostnad		25 772 815	21 768 536
Avskrivning av driftsmidler og immaterielle eiendeler		3 172 557	2 847 783
Annen driftskostnad		10 692 120	9 846 564
<b>Sum kostnader</b>		<b>194 671 766</b>	<b>149 690 497</b>
<b>Driftsresultat</b>		<b>20 792 367</b>	<b>16 524 549</b>
<b>Finansinntekter og finanskostnader</b>			
Annen renteinntekt		343 419	106 653
Annen finansinntekt		2 380 729	1 960 112
<b>Sum finansinntekter</b>		<b>2 724 148</b>	<b>2 066 765</b>
Annen rentekostnad		73 535	48 245
Annen finanskostnad		2 100 871	3 235 922
<b>Sum finanskostnader</b>		<b>2 174 406</b>	<b>3 284 167</b>
<b>Netto finans</b>		<b>549 742</b>	<b>-1 217 402</b>
<b>Ordinært resultat før skattekostnad</b>		<b>21 342 109</b>	<b>15 307 147</b>
Skattekostnad på ordinært resultat		4 606 801	3 256 913
<b>Ordinært resultat etter skattekostnad</b>		<b>16 735 308</b>	<b>12 050 234</b>
<b>Årsresultat</b>		<b>16 735 308</b>	<b>12 050 234</b>
<b>Årsresultat etter minoritetsinteresser</b>		<b>16 735 308</b>	<b>12 050 234</b>
<b>Totalresultat</b>		<b>16 735 308</b>	<b>12 050 234</b>
<b>Overføringer og disponeringer</b>			



## Resultatregnskap

<b>Beløp i: NOK</b>	<b>Note</b>	<b>2021</b>	<b>2020</b>
Ordinært utbytte		13 500 000	9 750 000
Avsatt til annen egenkapital		3 235 308	2 300 234
<b>Sum overføringer og disponeringer</b>		<b>16 735 308</b>	<b>12 050 234</b>



## Balanse

Beløp i: NOK	Note	2021	2020
<b>BALANSE - EIENDELER</b>			
<b>Anleggsmidler</b>			
<b>Immaterielle eiendeler</b>			
Utsatt skattefordel		1 131 749	1 655 096
<b>Sum immaterielle eiendeler</b>		<b>1 131 749</b>	<b>1 655 096</b>
<b>Varige driftsmidler</b>			
Maskiner og anlegg		7 481 959	8 036 321
Driftsløsøre, inventar o.a. utstyr		342 736	529 538
<b>Sum varige driftsmidler</b>		<b>7 824 694</b>	<b>8 565 859</b>
<b>Finansielle anleggsmidler</b>			
Investeringer i aksjer og andeler		5 000 000	7 866 159
Andre langsiktige fordringer		992 309	224 294
<b>Sum finansielle anleggsmidler</b>		<b>5 992 309</b>	<b>8 090 454</b>
<b>Sum anleggsmidler</b>		<b>14 948 753</b>	<b>18 311 409</b>
<b>Omløpsmidler</b>			
<b>Varer</b>			
<b>Sum varer</b>		<b>24 445 940</b>	<b>18 272 738</b>
<b>Fordringer</b>			
Kundefordringer		25 434 621	17 944 965
Andre kortsiktige fordringer		345 238	360 985
<b>Sum fordringer</b>		<b>25 779 859</b>	<b>18 305 950</b>
<b>Bankinnskudd, kontanter og lignende</b>			
Bankinnskudd, kontanter o.l.		8 011 087	9 977 166
<b>Sum bankinnskudd, kontanter og lignende</b>		<b>8 011 087</b>	<b>9 977 166</b>
<b>Sum omløpsmidler</b>		<b>58 236 886</b>	<b>46 555 854</b>
<b>SUM EIENDELER</b>		<b>73 185 639</b>	<b>64 867 263</b>



## Balanse

Beløp i: NOK	Note	2021	2020
<b>BALANSE - EGENKAPITAL OG GJELD</b>			
<b>Egenkapital</b>			
<b>Innskutt egenkapital</b>			
Aksjekapital		2 000 000	2 000 000
Overkurs		6 001 260	6 001 260
Annen innskutt egenkapital		7 791 026	7 791 026
<b>Sum innskutt egenkapital</b>		<b>15 792 286</b>	<b>15 792 286</b>
<b>Opptjent egenkapital</b>			
Annen egenkapital		19 741 539	16 506 232
<b>Sum opptjent egenkapital</b>		<b>19 741 539</b>	<b>16 506 232</b>
<b>Sum egenkapital</b>		<b>35 533 825</b>	<b>32 298 518</b>
<b>Gjeld</b>			
<b>Langsiktig gjeld</b>			
Pensjonsforpliktelser		247 685	3 005 882
<b>Sum avsetninger for forpliktelser</b>		<b>247 685</b>	<b>3 005 882</b>
<b>Annen langsiktig gjeld</b>			
<b>Sum langsiktig gjeld</b>		<b>247 685</b>	<b>3 005 882</b>
<b>Kortsiktig gjeld</b>			
Leverandørgjeld		3 629 876	5 047 367
Betalbar skatt		4 083 454	3 363 521
Skyldig offentlige avgifter		11 384 260	7 902 351
Utbytte		13 500 000	9 750 000
Annen kortsiktig gjeld		4 806 539	3 499 624
<b>Sum kortsiktig gjeld</b>		<b>37 404 128</b>	<b>29 562 863</b>
<b>Sum gjeld</b>		<b>37 651 813</b>	<b>32 568 745</b>
<b>SUM EGENKAPITAL OG GJELD</b>		<b>73 185 639</b>	<b>64 867 263</b>



ERGA REVISJON as



ER  
1998

Tlf: +47 51 51 03 70

Jens Zetlitzgr. 47

Postboks 672

N-4003 Stavanger

Org.nr.980 024 679 mva

Statsautorisert revisor

medlem av Den norske Revisorforening

Til generalforsamlingen i TECCON Industrier AS

## Uavhengig revisors beretning

### Konklusjon

Vi har revidert TECCON Industrier AS sitt årsregnskap som viser et overskudd på kr 16 735 308. Årsregnskapet består av balanse per 31. desember 2021, resultatregnskap og kontantstrømoppstilling for regnskapsåret avsluttet per denne datoen og noter til årsregnskapet, herunder et sammendrag av viktige regnskapsprinsipper.

Etter vår mening

- oppfyller årsregnskapet gjeldende lovkrav, og
- gir årsregnskapet et rettviseende bilde av selskapets finansielle stilling per 31. desember 2021 og av dets resultat og kontantstrømmer for regnskapsåret avsluttet per denne datoen i samsvar med regnskapslovens regler og god regnskapsskikk i Norge.

### Grunnlag for konklusjonen

Vi har gjennomført revisjonen i samsvar med de internasjonale revisjonsstandardene International Standards on Auditing (ISA-ene). Våre oppgaver og plikter i henhold til disse standardene er beskrevet nedenfor under Revisors oppgaver og plikter ved revisjonen av årsregnskapet. Vi er uavhengige av selskapet slik det kreves i lov, forskrift og International Code of Ethics for Professional Accountants (inkludert internasjonale uavhengighetsstandarder) utstedt av the International Ethics Standards Board for Accountants (IESBA-reglene), og vi har overholdt våre øvrige etiske forpliktelser i samsvar med disse kravene. Innhentet revisjonsbevis er etter vår vurdering tilstrekkelig og hensiktsmessig som grunnlag for vår konklusjon.

### Øvrig informasjon

Styret og daglig leder (ledelsen) er ansvarlig for informasjonen i årsberetningen. Vår konklusjon om årsregnskapet ovenfor dekker ikke informasjonen i årsberetningen.

I forbindelse med revisjonen av årsregnskapet er det vår oppgave å lese årsberetningen. Formålet er å vurdere hvorvidt det foreligger vesentlig inkonsistens mellom årsberetningen og årsregnskapet og den kunnskap vi har opparbeidet oss under revisjonen av årsregnskapet, eller hvorvidt informasjon i årsberetningen ellers fremstår som vesentlig feil. Vi har plikt til å rapportere dersom årsberetningen fremstår som vesentlig feil. Vi har ingenting å rapportere i så henseende.

Basert på kunnskapen vi har opparbeidet oss i revisjonen, mener vi at årsberetningen

- er konsistent med årsregnskapet og
- inneholder de opplysninger som skal gis i henhold til gjeldende lovkrav.





## Ledelsens ansvar for årsregnskapet

Ledelsen er ansvarlig for å utarbeide årsregnskapet til TECCON Industrier AS og for at det gir et rettviseende bilde i samsvar med regnskapslovens regler og god regnskapsskikk i Norge. Ledelsen er også ansvarlig for slik intern kontroll som den finner nødvendig for å kunne utarbeide et årsregnskap som ikke inneholder vesentlig feilinformasjon, verken som følge av misligheter eller utilsiktede feil. Ved utarbeidelsen av årsregnskapet må ledelsen ta standpunkt til selskapets evne til fortsatt drift og opplyse om forhold av betydning for fortsatt drift. Forutsetningen om fortsatt drift skal legges til grunn for årsregnskapet så lenge det ikke er sannsynlig at virksomheten vil bli avvirket.

## Revisors oppgaver og plikter ved revisjonen av årsregnskapet

Vårt mål er å oppnå betryggende sikkerhet for at årsregnskapet som helhet ikke inneholder vesentlig feilinformasjon, verken som følge av misligheter eller utilsiktede feil, og å avgi en revisjonsberetning som inneholder vår konklusjon. Betryggende sikkerhet er en høy grad av sikkerhet, men ingen garanti for at en revisjon utført i samsvar med ISA-ene, alltid vil avdekke vesentlig feilinformasjon som eksisterer. Feilinformasjon kan oppstå som følge av misligheter eller utilsiktede feil. Feilinformasjon blir vurdert som vesentlig dersom den enkeltvis eller samlet med rimelighet kan forventes å påvirke økonomiske beslutninger som brukerne foretar basert på årsregnskapet.

For videre beskrivelse av revisors oppgaver og plikter vises det til:  
<https://revisorforeningen.no/revisjonsberetninger>

Stavanger, 22. februar 2022  
Erga Revisjon as

Øyvind Tjønn  
Statsautorisert revisor



## TECCON Industrier AS

### Årsberetning 2021

#### **Virksomhetens art og tilholdssted**

TECCON Industrier AS sin virksomhet er produksjon av enkelt leder, korrugerte rør og pakking av produkter i AntiTwin- og Prefix-esker.

Selskapet har kontorsted i Randaberg kommune.

#### **Fortsatt drift**

I samsvar med regnskapsloven § 3-3a bekreftes det at forutsetningen om fortsatt drift er tilstede, og at årsregnskapet for 2021 er utarbeidet under denne forutsetning. Til grunn for antagelsen ligger egenkapitalen pr. 31.12.21, resultatprognoser for år 2022 og selskapets langsiktige strategiske prognoser for årene fremover. Selskapet er i en sunn økonomisk og finansiell stilling.

#### **Fremtidig utvikling**

Tross i kraftig økning i konkurransen på det nordiske markedet, har TECCON Industrier AS og søsterselskapet TECCON Norge AS, som er et salgsselskap for produktene som TECCON Industrier AS produserer, klart å holde sin posisjon som markedsleder på sine produkter. Selskapet investerer stadig i nye maskiner, produkter og produksjonsteknikker for å opprettholde konkurranseevnen.

#### **Redegjørelse for årsregnskapet**

Selskapet fikk i 2021 et resultat før skatt på kr 16,7 mill. mot kr 15,3 mill. i 2020.

Selskapet har pr. 31.12.21 en egenkapital på kr 35,5 mill. mot kr 32,3 mill. pr. 31.12.20. Ved utgangen av 2021 utgjorde egenkapitalen 48,6 % av selskapets totale kapital.

Styret mener at årsregnskapet gir et rettviseende bilde av resultatet av virksomheten og den finansielle stillingen pr. 31.12.21.



#### **Finansiell risiko**

Selskapet har i 2021 vært utsatt for finansiell risiko. Denne er i det vesentligste knyttet til endring i valutakurser og endring i råvarepriser på verdensmarkedet.

#### *Valutarisiko*

Selskapet er eksponert for endringer i valutakurser for innkjøp av råvarer som importeres fra utlandet eller der kjøp av driftsmidler og råvarer finner sted i utenlandsk valuta.

Det søkes, sammen med selskapets bankforbindelse, å avlaste denne risikoen ved å foreta kjøp av utenlandsk valuta på termin, og ved dette å oppnå forutsigbarhet i selskapets kostnader over tid.

#### *Likviditetsrisiko*

Selskapet har som strategi å ha tilstrekkelig likviditet til å finansiere selskapets behov for kapital til drift og investeringer. Dette er i dag dekket, og selskapet er i en posisjon med overskuddslikviditet.

#### *Kreditrisiko*

Selskapet selger sine produkter og tjenester til søsterselskapet TECCON Norge AS samt andre aktører på det nordiske markedet. Det foreligger ikke påregnelig kreditrisiko knyttet til dette.

#### **Arbeidsmiljø og personale**

Alle ansatte i selskapet er menn. Selskapet har 25 ansatte. Styret består av 3 menn.

I henhold til gjeldende lover og forskrifter fører selskapet oversikt over totalt sykefravær blant selskapets ansatte. Det er i 2021 registrert sykefravær på 8,2 %. Selskapet jobber kontinuerlig med å holde et lavt sykefravær. Styret oppfatter arbeidsmiljøet og den generelle trivselen på arbeidsplassen som god.

Det har i 2021 ikke vært arbeidsuhell med personskade av betydning. Det er heller ikke oppdaget bestemte forhold som utgjør en påregnelig risiko for at personskade skal oppstå.

#### **Miljørapportering**

Utslipp fra produksjonsanleggene, inkludert stoffer som kan innebære miljøskader, er innenfor de krav myndighetene stiller. Selskapets virksomhet er ikke regulert av spesielle konsesjoner eller pålegg.

#### **Årsresultat og disponeringer**


Styret foreslår følgende disponering av årsresultatet i TECCON Industrier AS:


Avsatt utbytte	kr 13 500 000
<u>Overført annen egenkapital</u>	<u>kr 3 235 308</u>
Totalt disponert	kr 16 735 308




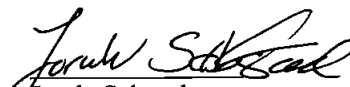
SMARTE LØSNINGER  
**TECCON**

Mekjarvik, 22. februar 2022

  
Jan Kåft Johnsen  
Styreleder

  
John Grøtte  
Styremedlem

  
Sjur Revang  
Styremedlem

  
Jorulv Søbstad  
Daglig leder



## TECCON Industrier AS

### Resultatregnskap

	Note	2021	2020
<b>Driftsinntekt</b>			
Salgsinntekt	2	<u>215 464 133</u>	<u>166 215 045</u>
Sum driftsinntekt		<u>215 464 133</u>	<u>166 215 045</u>
<b>Driftskostnad</b>			
Varekostnad		155 034 274	115 227 614
Lønnskostnad	3	25 772 815	21 768 536
Avskrivning	4	3 172 557	2 847 783
Annen driftskostnad	3	<u>10 692 120</u>	<u>9 846 563</u>
Sum driftskostnad		<u>194 671 766</u>	<u>149 690 496</u>
Driftsresultat		<u>20 792 367</u>	<u>16 524 549</u>
<b>Finansinntekt og finanskostnad</b>			
Renteinntekt		343 419	106 653
Annen finansinntekt		2 380 729	1 960 112
Rentekostnad		73 535	48 245
Annen finanskostnad		<u>2 100 871</u>	<u>3 235 922</u>
Netto finansposter		<u>549 742</u>	<u>-1 217 402</u>
Ordinært resultat før skattekostnad		<u>21 342 109</u>	<u>15 307 147</u>
Skattekostnad på ordinært resultat	6	<u>4 606 801</u>	<u>3 256 913</u>
<b>Årsresultat</b>		<u>16 735 308</u>	<u>12 050 234</u>
<b>Overføringer og disponeringer</b>			
Avsatt utbytte	12	13 500 000	9 750 000
Overført annen egenkapital	12	<u>3 235 308</u>	<u>2 300 234</u>
Sum disponert		<u>16 735 308</u>	<u>12 050 234</u>



## TECCON Industrier AS

### Balanse pr. 31.12

	Note	2021	2020
<b>Anleggsmidler</b>			
<i>Immaterielle eiendeler</i>			
Utsatt skattefordel	5	<u>1 131 749</u>	<u>1 655 096</u>
<i>Varige driftsmidler</i>			
Maskiner og anlegg	4	7 481 959	8 036 321
Driftsløsøre, inventar, verktøy o.l.	4	342 735	529 538
Sum varige driftsmidler		<u>7 824 694</u>	<u>8 565 859</u>
<i>Finansielle anleggsmidler</i>			
Investeringer i aksjer og andeler	5	5 000 000	7 866 159
Andre fordringer		992 309	224 295
Sum finansielle anleggsmidler		<u>5 992 309</u>	<u>8 090 454</u>
Sum anleggsmidler		<u>14 948 753</u>	<u>18 311 409</u>
<b>Omløpsmidler</b>			
Varer	9, 10	<u>24 445 940</u>	<u>18 272 738</u>
<i>Fordringer</i>			
Kundefordringer	7, 10	25 434 621	17 944 965
Andre fordringer		345 238	360 985
Sum fordringer		<u>25 779 859</u>	<u>18 305 950</u>
Bankinnskudd, kontanter o.l.	8	<u>8 011 087</u>	<u>9 977 165</u>
Sum omløpsmidler		<u>58 236 886</u>	<u>46 555 853</u>
Sum eiendeler		<u>73 185 639</u>	<u>64 867 262</u>

**TECCON Industrier AS****Balanse pr. 31.12**

	Note	2021	2020
<b>Egenkapital</b>			
<i>Innskutt egenkapital</i>			
Aksjekapital	11, 12	2 000 000	2 000 000
Overkurs	12	6 001 260	6 001 260
Annen innskutt egenkapital	12	7 791 026	7 791 026
Sum innskutt egenkapital		<u>15 792 286</u>	<u>15 792 286</u>
<i>Opptjent egenkapital</i>			
Annen egenkapital	12	<u>19 741 539</u>	<u>16 506 231</u>
Sum egenkapital		<u>35 533 825</u>	<u>32 298 517</u>
<b>Gjeld</b>			
<i>Avsetning for forpliktelser</i>			
Pensjonsforpliktelser	3	<u>247 685</u>	<u>3 005 882</u>
Sum avsetning for forpliktelser		<u>247 685</u>	<u>3 005 882</u>
<i>Kortsiktig gjeld</i>			
Leverandørgjeld	7	3 629 876	5 047 367
Betalbar skatt	6	4 083 454	3 363 521
Skyldige offentlige avgifter		11 384 260	7 902 351
Utbytte	12	13 500 000	9 750 000
Annen kortsiktig gjeld		<u>4 806 539</u>	<u>3 499 624</u>
Sum kortsiktig gjeld		<u>37 404 128</u>	<u>29 562 863</u>
Sum gjeld		<u>37 651 813</u>	<u>32 568 745</u>
Sum egenkapital og gjeld		<u>73 185 639</u>	<u>64 867 262</u>

31. desember 2021

22. februar 2022

Jan Kurt Johnsen  
Styrets leder

John Grøtte  
Styremedlem

Sjur Revang  
Styremedlem

Jorulv Søbstad  
Daglig leder



## TECCON Industrier AS

### Kontantstrømoppstilling pr. 31. desember

	2021	2020
Ordinært resultat før skattekostnad	21 342 109	15 307 147
Periodens betalte skatt	-3 363 521	-2 896 067
Ordinære avskrivninger	3 172 557	2 847 783
Endring i varelager	-6 173 202	1 117 654
Endring i kundefordringer	-7 489 656	-6 301 919
Endring i leverandørgjeld	-1 417 491	-4 112 807
Endring i pensjonsmidler	-2 758 197	334 649
Endring i andre tidsavgrensninger	4 036 555	2 058 972
Netto kontantstrøm fra operasjonelle aktiviteter	<u>7 349 154</u>	<u>8 355 412</u>
Utbetalinger ved kjøp av varige driftsmidler	-2 431 392	-2 903 904
Utbetalinger ved kjøp av aksjer og andeler	2 866 159	-296 798
Netto kontantstrøm ved investeringsaktiviteter	<u>434 767</u>	<u>-3 200 702</u>
Utbetaling av utbytte	-9 750 000	-8 000 000
Netto kontantstrøm fra finansieringsaktiviteter	<u>-9 750 000</u>	<u>-8 000 000</u>
Netto endring i kontanter og kontantekvivalenter	-1 966 079	-2 845 290
Bankinnskudd og kontanter ved periodens begynnelse	9 977 166	12 822 456
Bankinnskudd og kontanter ved periodens slutt	<u>8 011 087</u>	<u>9 977 166</u>



## TECCON Industrier AS

Noter 2021

### Note 1 Regnskapsprinsipper

Årsregnskapet er satt opp i samsvar med regnskapsloven og god regnskapsskikk i Norge.

#### *Salgsinntekter*

Inntektsføring av varer og tjenester skjer når disse er levert.

#### *Klassifisering og vurdering av balanseposter*

Omløpsmidler og kortsiktig gjeld omfatter poster som forfaller til betaling innen ett år, samt poster som knytter seg til varekretsløpet. Øvrige poster er klassifisert som anleggsmiddel/langsiktig gjeld. Omløpsmidler vurderes til laveste av anskaffelseskost og virkelig verdi. Kortsiktig gjeld balanseføres til nominelt beløp på etableringstidspunktet. Anleggsmidler vurderes til anskaffelseskost, men nedskrives til virkelig verdi dersom der oppstår verdifall som ikke forventes å være forbigående.

#### *Fordringer*

Kundefordringer og andre fordringer er oppført i balansen til pålydende. Det er foretatt avsetning for påregnelig tap.

#### *Varelager*

Variabel tilvirkningskost er benyttet for egen tilvirkede varer. Handelsvarer er oppført til laveste av historisk anskaffelseskost og virkelig verdi. Anskaffelseskost vurderes etter FIFO prinsippet. Det foretas nedskrivning av påregnelig ukurans.

#### *Varige driftsmidler*

Varige driftsmidler balanseføres og avskrives lineært over driftsmidlets forventede levetid. Vesentlige driftsmidler som består av betydelige komponenter med ulik levetid er dekomponert med ulik avskrivningstid for de ulike komponentene. Direkte vedlikehold av driftsmidler kostnadsføres løpende under driftskostnader, mens påkostninger eller forbedringer tillegges driftsmidlets kostpris og avskrives i takt med driftsmidlet. Dersom gjenvinnbart beløp av driftsmiddelet er lavere enn balanseført verdi foretas nedskrivning til gjenvinnbart beløp. Gjenvinnbart beløp er det høyeste av netto salgsverdi og verdi i bruk. Verdi i bruk er nåverdien av de fremtidige kontantstrømmene som eiendelen forventes å generere.

#### *Finansielle anleggsmidler*

Investeringer i aksjer og andeler klassifisert som finansielle anleggsmidler, blir behandlet etter kostmetoden.

#### *Pensjonsforpliktelser*

Selskapet benytter seg av en innskuddsbasert pensjonsordning. Pensjonsordningen er ikke en forpliktelse som skal kapitaliseres i regnskapet.

#### *Valuta*

Pengeposter i utenlandsk valuta er vurdert etter kursen ved regnskapsårets slutt.

#### *Skatter*

Skattekostnad i resultatregnskapet omfatter både periodens betalbare skatt og endring i utsatt skatt. Utsatt skatt er beregnet med 22 % på grunnlag av de midlertidige forskjeller som eksisterer mellom regnskapsmessig og skattemessige verdier, samt ligningsmessig underskudd til fremføring ved utgangen av regnskapsåret. Skatteøkende og skattereduserende midlertidige forskjeller som reverseres eller reverseres i samme periode, er utlignet og nettoført.

#### *Kontantstrømoppstilling*

Kontantstrømoppstillingen er utarbeidet etter den indirekte metoden.



## TECCON Industrier AS

Noter 2021

### Note 2 Salgsinntekt

Av totale salgsinntekter utgjør salg i Norge kr 179 912 551, mens salg i øvrige land utgjør kr 35 551 582.

### Note 3 Lønnskostnader, antall ansatte, godtgjørelser, m.m

Lønnskostnader	2021	2020
Lønninger	21 162 482	17 850 423
Folketrygdavgift	3 539 428	2 477 204
Pensjonsforsikring	548 031	963 866
Andre personalkostnader	522 874	477 043
<b>Sum</b>	<b>25 772 815</b>	<b>21 768 536</b>

Antall årsverk	24,0	23,0
----------------	------	------

#### Obligatorisk tjenstepensjon

Selskapet har en kollektiv pensjonsordning som tilfredsstiller kravene i lov om obligatorisk tjenstepensjon. Premien kostnadsføres løpende.

#### Daglig leder

Selskapet har ansatt ny daglig leder som tiltrådte stillingen i oktober 2021. Lønn til tidligere daglig leder, inkludert resultatbasert bonus og utbetalt pensjon opptjent i hele hans ansettelsesperiode, utgjør kr 6 512 023. Andre godtgjørelser til tidligere daglig leder utgjør kr 24 587.

#### Styrehonorar

Det er i 2021 ikke blitt utbetalt styrehonorar.

#### Revisor

Kostnadsført revisjonshonorar i 2021 utgjør kr 50 000. I tillegg kommer honorar for andre tjenester med kr 16 000. Begge beløpene er eks. mva.

### Note 4 Varige driftsmidler

	Inventar og driftsløsøre	Produksjonsmaskiner	Uteområder	Sum
Anskaffelseskost pr. 01.01.21	8 093 813	65 999 872	131 319	74 225 004
Tilgang varige driftsmidler	-	2 431 392	-	2 431 392
Avgang varige driftsmidler	-	-	-	0
Anskaffelseskost pr. 31.12.21	8 093 813	68 431 264	131 319	76 656 396
Akkumulerte avskrivninger pr. 01.01.21	7 564 275	57 963 551	131 319	65 659 146
Årets avskrivninger	186 803	2 985 754	-	3 172 557
Avgang varige driftsmidler	-	-	-	0
Akkumulerte avskrivninger pr. 31.12.21	7 751 078	60 949 305	131 319	68 831 703
<b>Bokført verdi pr. 31.12.21</b>	<b>342 735</b>	<b>7 481 959</b>	<b>0</b>	<b>7 824 694</b>
Prosent for ordinære, lineære avskrivninger	14 - 33 %	14 - 20 %		



## TECCON Industrier AS

Noter 2021

### Note 5 Investering i aksjer og andeler

TECCON Industrier AS har pr. 31.12.21 investert i følgende aksjer og andeler;

	Antall	Kostpris	Markedsverdi pr. 31.12.21	Bokført verdi pr. 31.12.21
Danske Invest HR Plus NOK	41 792,0428	5 000 000	5 091 923	5 000 000
<b>Sum</b>		<b>5 000 000</b>	<b>5 091 923</b>	<b>5 000 000</b>

### Note 6 Skatt

Årets skattekostnad fremkommer slik:	2021	2020
Betalbar skatt på årets resultat	4 083 454	3 363 521
Endring utsatt skatt / utsatt skattefordel	523 346	-106 608
<b>Årets totale skattekostnad på ordinært resultat</b>	<b>4 606 801</b>	<b>3 256 913</b>

Betalbar skatt i årets skattekostnad fremkommer slik:	2021	2020
Ordinært resultat før skattekostnad	21 342 109	15 307 147
Permanente forskjeller	-402 106	28 093
Endring i midlertidige forskjeller	-2 378 847	-46 506
<b>Grunnlag betalbar skatt</b>	<b>18 561 155</b>	<b>15 288 734</b>

<b>Betalbar skatt</b>	<b>4 083 454</b>	<b>3 363 521</b>
-----------------------	------------------	------------------

Spesifikasjon av grunnlag for utsatt skatt / utsatt skattefordel:	2021	2020
Anleggsmidler	-4 696 630	-4 317 280
Varelager	-200 000	-200 000
Pensjonsforpliktelse	-247 685	-3 005 882
<b>Grunnlag for utsatt skatt / utsatt skattefordel (-) pr. 31.12</b>	<b>-5 144 315</b>	<b>-7 523 162</b>

<b>Utsatt skattefordel pr. 31.12.</b>	<b>1 131 749</b>	<b>1 655 096</b>
---------------------------------------	------------------	------------------

Forklaring til hvorfor årets skattekostnad ikke utgjør 22 % av resultat før skatt:	2021	2020
22 % skatt av resultat før skatt	4 695 264	3 367 572
Permanente forskjeller (22 %)	-88 463	6 179
22 % av urealisert gevinst rentefond	0	-116 839
<b>Beregnet skattekostnad</b>	<b>4 606 801</b>	<b>3 256 913</b>



## TECCON Industrier AS

Noter 2021

### Note 7 Mellomværende med nærstående parter

Fordringer	2021	2020
Kundefordringer	19 519 151	12 815 719
<b>Sum fordringer</b>	<b>19 519 151</b>	<b>12 815 719</b>

Gjeld	2021	2020
Leverandørgjeld	480 876	354 671
Annen kortsiktig gjeld	7 265	9 350
<b>Sum gjeld</b>	<b>488 141</b>	<b>364 021</b>

Alle transaksjoner med nærstående parter er gjennomført til markedsmessige vilkår.

### Note 8 Bankinnskudd

I posten inngår bundne skattetrekksmidler med kr 2 676 307.

### Note 9 Varelager

	2021	2020
Råvarer	19 249 000	13 580 000
Ferdigvarer	5 196 940	4 692 738
<b>Sum</b>	<b>24 445 940</b>	<b>18 272 738</b>

### Note 10 Pantstillelser og garantiansvar

Balanseført verdi av eiendeler stilt som sikkerhet for pantsekret gjeld:

	2021	2020
Varelager	24 445 940	18 272 738
Kundefordringer	25 434 621	17 944 965
<b>Sum</b>	<b>49 880 561</b>	<b>36 217 703</b>

TECCON Industrier AS har en trekkfasilitet med en kredittramme på kr 10 mill. i Danske Bank.



## TECCON Industrier AS

Noter 2021

### Note 11 Aksjekapital og aksjonærinformasjon

Selskapet hadde pr. 31.12.21 en aksjekapital på kr 2 000 000, fordelt på 1 000 aksjer pålydende kr 2 000. Alle aksjene har samme rettigheter.

#### Aksjonærer pr. 31.12.21

	Antall aksjer	Eierandel
TC Holding AS	389	38,9 %
Elektro Kompetanse AS	311	31,1 %
YSTE AS	300	30,0 %
<b>Sum</b>	<b>1 000</b>	<b>100,0 %</b>

TC Holding AS er representert i styret ved styrets leder Jan Kurt Johnsen. Elektro Kompetanse AS er representert i styret ved styremedlem John Grøtte. YSTE AS er representert i styret ved styremedlem Sjur Revang.

### Note 12 Egenkapital

#### Årets endring i egenkapital

	Aksjekapital	Overkurs	Annen innskutt EK	Annen egenkapital	Sum
Egenkapital pr. 01.01.21	2 000 000	6 001 260	7 791 026	16 506 231	32 298 517
Årets resultat	-	-	-	16 735 308	16 735 308
Avsatt utbytte	-	-	-	-13 500 000	-13 500 000
<b>Egenkapital pr. 31.12.21</b>	<b>2 000 000</b>	<b>6 001 260</b>	<b>7 791 026</b>	<b>19 741 539</b>	<b>35 533 825</b>