



ÅRSREGNSKAPET FOR REGNSKAPSÅRET 2021 - GENERELL INFORMASJON

Enheten

Organisasjonsnummer: 914 872 936
Organisasjonsform: Aksjeselskap
Foretaksnavn: MALLING & CO EIENDOMSUTVIKLING AS
Forretningsadresse: Dronning Mauds gate 15
0250 OSLO

Regnskapsår

Årsregnskapets periode: 01.01.2021 - 31.12.2021

Konsern

Morselskap i konsern: Nei

Regnskapsregler

Regler for små foretak benyttet: Ja
Benyttet ved utarbeidelsen av årsregnskapet til selskapet: Regnskapslovens alminnelige regler

Årsregnskapet fastsatt av kompetent organ

Bekreftet av representant for selskapet: Tor-Arne Utgård
Dato for fastsettelse av årsregnskapet: 08.04.2022

Grunnlag for avgivelse

År 2021: Årsregnskapet er elektronisk innlevert
År 2020: Tall er hentet fra elektronisk innlevert årsregnskap fra 2021

Det er ikke krav til at årsregnskapet m.v. som sendes til Regnskapsregisteret er undertegnet. Kontrollen på at dette er utført ligger hos revisor/enhetens øverste organ. Sikkerheten ivaretas ved at innsender har rolle/rettighet for innsending av årsregnskapet via Altinn, og ved at det bekreftes at årsregnskapet er fastsatt av kompetent organ.

Brønnøysundregistrene, 17.05.2023



Resultatregnskap

Beløp i: NOK	Note	2021	2020
RESULTATREGNSKAP			
Inntekter			
Salgsinntekt		43 744 664	19 162 840
Sum inntekter		43 744 664	19 162 840
Kostnader			
Lønnskostnad	1	22 807 045	10 573 244
Avskrivning av driftsmidler og immaterielle eiendeler	2	2 200	9 679
Nedskrivning av varige driftsmidler og immaterielle eiendeler	2		
Annen driftskostnad		5 255 247	1 658 121
Sum kostnader		28 064 492	12 241 045
Driftsresultat		15 680 173	6 921 796
Finansinntekter og finanskostnader			
Annen renteinntekt		54 042	44 742
Annen finansinntekt		175	
Sum finansinntekter		54 217	44 742
Rentekostnad til foretak i samme konsern		135 239	178 031
Annen rentekostnad			1 937
Sum finanskostnader		135 239	179 968
Netto finans		-81 022	-135 226
Ordinært resultat før skattekostnad		15 599 150	6 786 570
Skattekostnad på ordinært resultat	3	3 434 096	1 503 206
Ordinært resultat etter skattekostnad		12 165 054	5 283 364
Årsresultat		12 165 054	5 283 364
Årsresultat etter minoritetsinteresser		12 165 054	5 283 364
Totalresultat		12 165 054	5 283 364
Overføringer og disponeringer			



Resultatregnskap

Beløp i: NOK	Note	2021	2020
Ordinært utbytte	7	10 000 000	2 500 000
Avsatt til annen egenkapital	7	2 165 054	2 783 364
Sum overføringer og disponeringer		12 165 054	5 283 364



Balanse

Beløp i: NOK	Note	2021	2020
BALANSE - EIENDELER			
Anleggsmidler			
Immaterielle eiendeler			
Utsatt skattefordel	3		
Varige driftsmidler			
Driftsløsøre, inventar o.a. utstyr	2		2 200
Sum varige driftsmidler			2 200
Finansielle anleggsmidler			
Investeringer i aksjer og andeler		6 375 000	6 375 000
Andre langsiktige fordringer		455 250	
Sum finansielle anleggsmidler		6 830 250	6 375 000
Sum anleggsmidler		6 830 250	6 377 200
Omløpsmidler			
Varer			
Fordringer			
Kundefordringer		4 015 236	2 770 683
Andre kortsiktige fordringer		5 267 296	2 565 051
Konsernfordringer	4	1 938 807	129 964
Sum fordringer		11 221 339	5 465 699
Bankinnskudd, kontanter og lignende			
Bankinnskudd, kontanter o.l.	5	24 782 377	10 866 692
Sum bankinnskudd, kontanter og lignende		24 782 377	10 866 692
Sum omløpsmidler		36 003 716	16 332 390
SUM EIENDELER		42 833 966	22 709 590

BALANSE - EGENKAPITAL OG GJELD



Balanse

Beløp i: NOK	Note	2021	2020
Egenkapital			
Innskutt egenkapital			
Aksjekapital	6	1 057 500	750 000
Beholdning av egne aksjer	6		
Overkurs		909 707	
Sum innskutt egenkapital		1 967 207	750 000
Opptjent egenkapital			
Annen egenkapital	7	7 777 510	5 612 456
Sum opptjent egenkapital		7 777 510	5 612 456
Sum egenkapital		9 744 717	6 362 456
Gjeld			
Langsiktig gjeld			
Utsatt skatt	3		484
Sum avsetninger for forpliktelser			484
Annen langsiktig gjeld			
Langsiktig konserngjeld	4	2 000 000	4 625 000
Sum annen langsiktig gjeld		2 000 000	4 625 000
Sum langsiktig gjeld		2 000 000	4 625 484
Kortsiktig gjeld			
Leverandørgjeld		1 713 308	66 344
Betalbar skatt	3	3 434 580	1 502 090
Skyldig offentlige avgifter		2 444 286	1 821 313
Utbytte		10 000 000	2 500 000
Kortsiktig konserngjeld	4	521 214	46 628
Annen kortsiktig gjeld		12 975 860	5 785 275
Sum kortsiktig gjeld		31 089 248	11 721 650
Sum gjeld		33 089 248	16 347 134
SUM EGENKAPITAL OG GJELD		42 833 966	22 709 590



Brønnøysundregistrene

ÅRSREGNSKAP FOR REGNSKAPSÅRET 2021 - GENERELL INFORMASJON

Journalnummer: 2022 260358

Enheten

Organisasjonsnummer: 914 872 936
Organisasjonsform: Aksjeselskap
Foretaksnavn: MALLING & CO EIENDOMSUTVIKLING AS
Forretningsadresse: Dronning Mauds gate 15
0250 OSLO

Regnskapsår

Årsregnskapets periode: 01.01.2021 - 31.12.2021

Konsern

Morselskap i konsern: Nei

Regnskapsregler

Regler for små foretak benyttet: Ja
Benyttet ved utarbeidelsen av
årsregnskapet til selskapet: Regnskapslovens alminnelige regler

Årsregnskapet fastsatt av kompetent organ

Bekreftet av representant for selskapet: Tor-Arne Utgård
Dato for fastsettelse av årsregnskapet: 08.04.2022

Grunnlag for avgivelse

År 2021: Årsregnskap er elektronisk innlevert.
År 2020: Tall er hentet fra elektronisk innlevert årsregnskap fra 2021.

Det er ikke krav til at årsregnskapet m.v. som sendes til Regnskapsregisteret er undertegnet. Kontrollen på at dette er utført ligger hos revisor/enhetens øverste organ. Sikkerheten ivaretas ved at innsender har rolle/rettighet for innsending av årsregnskapet via Altinn, og ved at det bekreftes at årsregnskapet er fastsatt av kompetent organ.

Brønnøysundregistrene, 24.05.2022



Organisasjonsnr: 914 872 936
MALLING & CO EIENDOMSUTVIKLING AS

RESULTATREGNSKAP

Beløp i: NOK	Note	2021	2020
RESULTATREGNSKAP			
Inntekter			
Salgsinntekt		43 744 664	19 162 840
Sum inntekter		43 744 664	19 162 840
Kostnader			
Lønnskostnad	1	22 807 045	10 573 244
Avskrivning av driftsmidler og immaterielle eiendeler	2	2 200	9 679
Nedskrivning av varige driftsmidler og immaterielle eiendeler	2		
Annen driftskostnad		5 255 247	1 658 121
Sum kostnader		28 064 492	12 241 045
Driftsresultat		15 680 173	6 921 796
Finansinntekter og finanskostnader			
Annen renteinntekt		54 042	44 742
Annen finansinntekt		175	
Sum finansinntekter		54 217	44 742
Rentekostnad til foretak i samme konsern		135 239	178 031
Annen rentekostnad			1 937
Sum finanskostnader		135 239	179 968
Netto finans		-81 022	-135 226
Ordinært resultat før skattekostnad		15 599 150	6 786 570
Skattekostnad på ordinært resultat	3	3 434 096	1 503 206
Ordinært resultat etter skattekostnad		12 165 054	5 283 364
Årsresultat		12 165 054	5 283 364
Årsresultat etter minoritetsinteresser		12 165 054	5 283 364
Totalresultat		12 165 054	5 283 364
Overføringer og disponeringer			
Ordinært utbytte	7	10 000 000	2 500 000
Avsatt til annen egenkapital	7	2 165 054	2 783 364



Sum overføringer og
disponeringer

12 165 054

5 283 364



Organisasjonsnr: 914 872 936
MALLING & CO EIENDOMSUTVIKLING AS

BALANSE

Beløp i: NOK	Note	2021	2020
BALANSE - EIENDELER			
Anleggsmidler			
Immaterielle eiendeler			
Utsatt skattefordel	3		
Varige driftsmidler			
Driftsløsøre, inventar o. a. utstyr	2		2 200
Sum varige driftsmidler			2 200
Finansielle anleggsmidler			
Investeringer i aksjer og andeler		6 375 000	6 375 000
Andre langsiktige fordringer		455 250	
Sum finansielle anleggsmidler		6 830 250	6 375 000
Sum anleggsmidler		6 830 250	6 377 200
Omløpsmidler			
Varer			
Fordringer			
Kundefordringer		4 015 236	2 770 683
Andre kortsiktige fordringer		5 267 296	2 565 051
Konsernfordringer	4	1 938 807	129 964
Sum fordringer		11 221 339	5 465 699
Bankinnskudd, kontanter og lignende			
Bankinnskudd, kontanter o. l.	5	24 782 377	10 866 692
Sum bankinnskudd, kontanter og lignende		24 782 377	10 866 692
Sum omløpsmidler		36 003 716	16 332 390
SUM EIENDELER		42 833 966	22 709 590
BALANSE - EGENKAPITAL OG GJELD			
Egenkapital			
Innskutt egenkapital			
Aksjekapital	6	1 057 500	750 000
Beholdning av egne aksjer	6		



Overkurs		909 707	
Sum innskutt egenkapital		1 967 207	750 000
Opptjent egenkapital			
Annen egenkapital	7	7 777 510	5 612 456
Sum opptjent egenkapital		7 777 510	5 612 456
Sum egenkapital		9 744 717	6 362 456
Gjeld			
Langsiktig gjeld			
Utsatt skatt	3		484
Sum avsetninger for forpliktelseser			484
Annen langsiktig gjeld			
Langsiktig konserngjeld	4	2 000 000	4 625 000
Sum annen langsiktig gjeld		2 000 000	4 625 000
Sum langsiktig gjeld		2 000 000	4 625 484
Kortsiktig gjeld			
Leverandørgjeld		1 713 308	66 344
Betalbar skatt	3	3 434 580	1 502 090
Skyldig offentlige avgifter		2 444 286	1 821 313
Utbytte		10 000 000	2 500 000
Kortsiktig konserngjeld	4	521 214	46 628
Annen kortsiktig gjeld		12 975 860	5 785 275
Sum kortsiktig gjeld		31 089 248	11 721 650
Sum gjeld		33 089 248	16 347 134
SUM EGENKAPITAL OG GJELD		42 833 966	22 709 590



Organisasjonsnr: 914 872 936
MALLING & CO EIENDOMSUTVIKLING AS

NOTEOPPLYSNINGER - SELSKAP - alle poster oppgitt i hele tall

Note

Antall aksjer og aksjeeiere

Note

1

Antall årsverk i regnskapsåret

Virksomheten har hatt følgende antall årsverk:
10.00

Omløpsmidler Startdato Sluttdato Endring

Skattemessig fremf.undersk. Startdato Sluttdato Endring

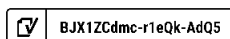
Kortsiktig gjeld Startdato Sluttdato Endring



Årsregnskap 2021

Malling & Co Eiendomsutvikling AS

Org.nr. 914 872 936



BJX1ZCdmc-r1eQk-AdQ5



Malling & Co Eiendomsutvikling AS

Resultatregnskap

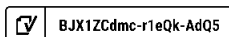
Driftsinntekter og driftskostnader	Note	2021	2020
Salgsinntekt		43 744 664	19 162 840
Sum driftsinntekter		43 744 664	19 162 840
Lønnskostnad	1	22 807 045	10 573 244
Avskrivning av driftsmidler og immaterielle eiendeler	2	2 200	9 679
Annen driftskostnad		5 255 247	1 658 121
Sum driftskostnader		28 064 492	12 241 045
Driftsresultat		15 680 173	6 921 796
Finansinntekter og finanskostnader			
Annen renteinntekt		54 042	44 742
Annen finansinntekt		175	0
Rentekostnad til foretak i samme konsern		135 239	178 031
Annen rentekostnad		0	1 937
Resultat av finansposter		-81 022	-135 226
Ordinært resultat før skattekostnad		15 599 150	6 786 570
Skattekostnad på ordinært resultat	3	3 434 096	1 503 206
Årsresultat		12 165 054	5 283 364
Overføringer			
Avsatt til utbytte	7	10 000 000	2 500 000
Avsatt til annen egenkapital	7	2 165 054	2 783 364
Sum overføringer		12 165 054	5 283 364



Malling & Co Eiendomsutvikling AS

Balanse

	Note	31.12.2021	31.12.2020
Eiendeler			
Anleggsmidler			
Varige driftsmidler			
Driftsløsøre, inventar o.a. utstyr	2	0	2 200
Sum varige driftsmidler		0	2 200
Finansielle anleggsmidler			
Investeringer i aksjer og andeler		6 375 000	6 375 000
Andre langsiktige fordringer		455 250	0
Sum finansielle anleggsmidler		6 830 250	6 375 000
Sum anleggsmidler		6 830 250	6 377 200
Omløpsmidler			
Fordringer			
Kundefordringer		4 015 236	2 770 683
Fordringer på konsernselskap	4	1 938 807	129 964
Andre kortsiktige fordringer		5 267 296	2 565 051
Sum fordringer		11 221 339	5 465 699
Bankinnskudd, kontanter o.l.	5	24 782 377	10 866 692
Sum omløpsmidler		36 003 716	16 332 390
Sum eiendeler		42 833 966	22 709 590



BJX1ZCdmc-r1eQk-AdQ5



Malling & Co Eiendomsutvikling AS

Balanse

Egenkapital og gjeld	Note	31.12.2021	31.12.2020
Innskutt egenkapital			
Aksjekapital	6	1 057 500	750 000
Overkurs		909 707	0
Sum innskutt egenkapital		1 967 207	750 000
Opptjent egenkapital			
Annen egenkapital	7	7 777 510	5 612 456
Sum opptjent egenkapital		7 777 510	5 612 456
Sum egenkapital		9 744 717	6 362 456
Gjeld			
Avsetning for forpliktelser			
Utsatt skatt	3	0	484
Sum avsetning for forpliktelser		0	484
Annen langsiktig gjeld			
Langsiktig konserngjeld	4	2 000 000	4 625 000
Sum annen langsiktig gjeld		2 000 000	4 625 000
Kortsiktig gjeld			
Leverandørgjeld		1 713 308	66 344
Betalbar skatt	3	3 434 580	1 502 090
Skyldig offentlige avgifter		2 444 286	1 821 313
Gjeld til konsernselskap	4	521 214	46 628
Utbytte		10 000 000	2 500 000
Annen kortsiktig gjeld		12 975 860	5 785 275
Sum kortsiktig gjeld		31 089 248	11 721 650
Sum gjeld		33 089 248	16 347 134
Sum egenkapital og gjeld		42 833 966	22 709 590



Malling & Co Eiendomsutvikling AS

Balanse


Elektronisk signert pr., 04.04.2022
Styret i Malling & Co Eiendomsutvikling AS

Anders Berggren
styreleder

Peter T. Malling Jr.
styremedlem

Marius Chr. Herud
styremedlem

Bård Valasjø
daglig leder

 BJJ1ZCdmc-r1eQk-AdQ5



Malling & Co Eiendomsutvikling AS

914 872 936

Regnskapsprinsipper

Årsregnskapet er satt opp i samsvar med regnskapsloven og NRS 8 - God regnskapsskikk for små foretak.

Driftsinntekter

Inntektsføring ved salg av varer skjer på leveringstidspunktet. Tjenester inntektsføres etter hvert som de leveres.

Skatt

Skattekostnaden i resultatregnskapet omfatter både periodens betalbare skatt og endring i utsatt skatt. Utsatt skatt er beregnet med 22 % på grunnlag av de midlertidige forskjeller som eksisterer mellom regnskapsmessige og skattemessige verdier, samt ligningsmessig underskudd til fremføring ved utgangen av regnskapsåret. Skatteøkende og skattereduserende midlertidige forskjeller som reverserer eller kan reverseres i samme periode er utlignet og nettoført.

Klassifisering og vurdering av omløpsmidler

Omløpsmidler og kortsiktig gjeld omfatter normalt poster som forfaller til betaling innen ett år etter balansedagen, samt poster som knytter seg til varekretsløpet. Omløpsmidler vurderes til laveste verdi av anskaffelseskost og virkelig verdi.

Fordringer

Kundefordringer og andre fordringer oppføres til pålydende etter fradrag for avsetning til forventet tap. Avsetning til tap gjøres på grunnlag av en individuell vurdering av de enkelte fordringene.

Note 1 Lønnskostnader og ytelser, ansette og styret

Lønnskostnader

	2021	2020
Lønninger	19 852 171	8 960 287
Arbeidsgiveravgift	2 314 896	1 272 129
Pensjonskostnader	368 716	254 335
Andre ytelser	271 261	86 493
Sum	22 807 045	10 573 244

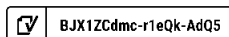
Selskapet har i 2021 sysselsatt 10 årsverk.

Pensjonsforpliktelser

Selskapet er pliktig til å ha tjenstepensjonsordning etter lov om obligatorisk tjenstepensjon. Selskapets pensjonsordninger tilfredsstiller kravene i denne lov.

Lån, garantier m.v.

Det er ikke gitt lån eller stillet sikkerhet for lån e.l. ansatte, medlemmer av styret eller andre ledende personer.





Malling & Co Eiendomsutvikling AS

914 872 936

Note 2 Anleggsmidler

	Driftsløsøre, inventar ol.
Anskaffelseskost pr. 01.01.2021	38 770
Anskaffelseskost 31.12.2021	38 770
Av- og nedskrivninger pr. 01.01.2021	-36 570
Årets ordinære avskrivninger	-2 200
Av- og nedskrivninger pr. 31.12.2021	-38 770
Bokført verdi 31.12.2021	0

Note 3 Skatt

Årets skattekostnad	2021	2020
Resultatført skatt på ordinært resultat:		
Betalbar skatt	3 434 580	1 502 090
Endring i utsatt skatt	-484	1 116
Skattekostnad ordinært resultat	3 434 096	1 503 206

Skattepliktig inntekt:		
Ordinært resultat før skatt	15 599 150	6 786 570
Permanente forskjeller	10 375	46 186
Endring i midlertidige forskjeller	2 200	-5 074
Skattepliktig inntekt	15 611 725	6 827 682

Betalbar skatt i balansen:		
Betalbar skatt på årets resultat	3 434 580	1 502 090
Sum betalbar skatt i balansen	3 434 580	1 502 090

Skatteeffekten av midlertidige forskjeller som har gitt opphav til utsatt skatt og utsatte skattefordeler, spesifisert på typer av midlertidige forskjeller

	2021	2020	Endring
Varige driftsmidler	0	2 200	2 200
Sum	0	2 200	2 200
Grunnlag for utsatt skatt	0	2 200	2 200
Utsatt skatt (22 %)	0	484	484



Malling & Co Eiendomsutvikling AS

914 872 936

Note 4 Mellomværende med selskap i samme konsern

	2021	2020
Fordringer		
Andre kortsiktige fordringer konsern	1 938 807	129 964
Sum	1 938 807	129 964
Gjeld		
Lån fra foretak i samme konsern	2 000 000	4 625 000
Annen kortsiktig gjeld konsern	521 214	46 628
Sum	2 521 214	4 671 628

Morselskapets andel av avsatt utbytte pr. 31.12.2021 utgjør kr. 8 602 837.

Note 5 Bankinnskudd

Innestående midler på skattetrekkskonto (bundne midler) er på kr. 493 091.

Note 6 Aksjonærer

Aksjekapitalen i Malling & Co Eiendomsutvikling AS pr. 31.12 består av:

	Antall	Pålydende	Bokført
Ordinære aksjer	1 410	750,0	1 057 500
Sum	1 410		1 057 500

Eierstruktur

De største aksjonærene i % pr. 31.12 var:

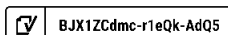
	Ordinære	Eierandel	Stemmeandel
Malling & Co Forvaltning Holding AS	1 270	90,1	90,1
Bård Valasjø	120	8,5	8,5
Fseglem Holding AS	20	1,4	1,4
Totalt antall aksjer	1 410	100,0	100,0

Aksjer og opsjoner eiet av medlemmer i styret og daglig leder:

Navn	Verv	Ordinære
Bård Valasjø	daglig leder	120
Totalt antall aksjer		120

Note 7 Egenkapital

	Aksjekapital	Overkurs	Annen egenkapital	Sum egenkapital
Pr. 31.12.2020	750 000	0	5 612 456	6 362 456
Fusjon 28.10.2021	307 500	909 707		1 217 207
Årets resultat			12 165 054	12 165 054
Avsatt utbytte			-10 000 000	-10 000 000
Pr 31.12.2021	1 057 500	909 707	7 777 510	9 744 717





COMPLETED BY ALL:
05.04.2022 09:39

SENT BY OWNER:
Tor-Arne Utgård · 04.04.2022 22:11

DOCUMENT ID:
r1eQk-AdQ5

ENVELOPE ID:
BJX1ZCdmc-r1eQk-AdQ5

Document history

DOCUMENT NAME:
Malling & Co Eiendomsutvikling AS 04.04.22.pdf
8 pages

ALL ATTACHMENTS APPROVED:
Malling & Co Eiendomsutvikling AS 04.04.22.pdf-pAdES-r1cGbR_75.pdf
Malling & Co Eiendomsutvikling AS 04.04.22.pdf-pAdES-H1If-CuQq.pdf
Malling & Co Eiendomsutvikling AS 04.04.22.pdf-pAdES-SkoxBR_Qq.pdf
Malling & Co Eiendomsutvikling AS 04.04.22.pdf-pAdES-S1SW-Au75.pdf

Activity log

RECIPIENT	ACTION*	TIMESTAMP (CET)	METHOD	DETAILS
Bård Bronken Valasjøl bsv@malling.no	Signed Authenticated	04.04.2022 22:34 04.04.2022 22:33	eID Low	Norwegian BankID (DOB: 1971/05/29) IP: 81.166.21.180
Marius Christian Herud marius.herud@malling.no	Signed Authenticated	05.04.2022 08:45 05.04.2022 08:44	eID Low	Norwegian BankID (DOB: 1965/03/02) IP: 95.128.107.128
Anders Berggren anders.berggren@malling.no	Signed Authenticated	05.04.2022 09:32 05.04.2022 09:30	eID Low	Norwegian BankID (DOB: 1965/05/16) IP: 91.186.71.2
Peter Tidemand Malling ptm.junior@malling.no	Signed Authenticated	05.04.2022 09:39 05.04.2022 09:37	eID Low	Norwegian BankID (DOB: 1971/09/28) IP: 217.173.250.3

* Action describes both the signing and authentication performed by each recipient. Authentication refers to the ID method used to access the document.

Custom events

No custom events related to this document

Verified ensures that the document has been signed according to the method stated above. Copies of signed documents are securely stored by Verified.

To review the signature validity, please open this PDF using Adobe Reader.



GDPR compliant



eIDAS standard



PDF sealed



Munkedamsveien 45
Postboks 1704 Vika
0121 Oslo
www.bdo.no

Uavhengig revisors beretning

Til generalforsamlingen i Malling & Co Eiendomsutvikling AS

Konklusjon

Vi har revidert årsregnskapet til Malling & Co Eiendomsutvikling AS.

Årsregnskapet består av:

- Balanse per 31. desember 2021
- Resultatregnskap 2021
- Noter til årsregnskapet, herunder et sammendrag av viktige regnskapsprinsipper.

Etter vår mening:

- Oppfyller årsregnskapet gjeldende lovkrav, og
- Gir årsregnskapet et rettviseende bilde av selskapets finansielle stilling per 31. desember 2021 og av dets resultater for regnskapsåret avsluttet per denne datoen i samsvar med regnskapslovens regler og god regnskapsskikk i Norge.

Grunnlag for konklusjonen

Vi har gjennomført revisjonen i samsvar med de internasjonale revisjonsstandardene International Standards on Auditing (ISA-ene). Våre oppgaver og plikter i henhold til disse standardene er beskrevet nedenfor under Revisors oppgaver og plikter ved revisjonen av årsregnskapet. Vi er uavhengige av selskapet slik det kreves i lov, forskrift og International Code of Ethics for Professional Accountants (inkludert internasjonale uavhengighetsstandarder) utstedt av the International Ethics Standards Board for Accountants (IESBA-reglene), og vi har overholdt våre øvrige etiske forpliktelser i samsvar med disse kravene. Innhentet revisjonsbevis er etter vår vurdering tilstrekkelig og hensiktsmessig som grunnlag for vår konklusjon.

Styret og daglig leders ansvar for årsregnskapet

Styret og daglig leder (ledelsen) er ansvarlig for å utarbeide årsregnskapet og for at det gir et rettviseende bilde i samsvar med regnskapslovens regler og god regnskapsskikk i Norge. Ledelsen er også ansvarlig for slik intern kontroll som den finner nødvendig for å kunne utarbeide et årsregnskap som ikke inneholder vesentlig feilinformasjon, verken som følge av misligheter eller utilsiktede feil.

Ved utarbeidelsen av årsregnskapet må ledelsen ta standpunkt til selskapets evne til fortsatt drift og opplyse om forhold av betydning for fortsatt drift. Forutsetningen om fortsatt drift skal legges til grunn for årsregnskapet så lenge det ikke er sannsynlig at virksomheten vil bli avvirket.



Munkedamsveien 45
Postboks 1704 Vika
0121 Oslo
www.bdo.no

Revisors oppgaver og plikter ved revisjonen av årsregnskapet

Vårt mål er å oppnå betryggende sikkerhet for at årsregnskapet som helhet ikke inneholder vesentlig feilinformasjon, verken som følge av misligheter eller utilsiktede feil, og å avgi en revisjonsberetning som inneholder vår konklusjon. Betryggende sikkerhet er en høy grad av sikkerhet, men ingen garanti for at en revisjon utført i samsvar med lov, forskrift og god revisjonsskikk i Norge, herunder ISA-ene, alltid vil avdekke vesentlig feilinformasjon som eksisterer. Feilinformasjon kan oppstå som følge av misligheter eller utilsiktede feil. Feilinformasjon blir vurdert som vesentlig dersom den enkeltvis eller samlet med rimelighet kan forventes å påvirke økonomiske beslutninger som brukerne foretar basert på årsregnskapet.

For videre beskrivelse av revisors oppgaver og plikter vises det til:
<https://revisorforeningen.no/revisjonsberetninger>

BDO AS

Øyvind Hjemgård
statsautorisert revisor
(elektronisk signert)

Penneo Dokumentnøkkel: WKFPG-Y4GYW-OTMVE-B7AQG-TPCSM-UJL5Z



PENNEO

Signaturene i dette dokumentet er juridisk bindende. Dokument signert med "Penneo™ - sikker digital signatur".
De signerende parter sin identitet er registrert, og er listet nedenfor.

"Med min signatur bekrefter jeg alle datoer og innholdet i dette dokument."

Øyvind Hjemgård

Partner

På vegne av: BDO AS

Serienummer: 9578-5999-4-2146438

IP: 188.95.xxx.xxx

2022-04-05 13:18:12 UTC



Penneo Dokumentnøkkel: WKFPG-Y4GYW-OTMVE-B7AQG-TPCSM-UJL5Z

Dokumentet er signert digitalt, med **Penneo.com**. Alle digitale signatur-data i dokumentet er sikret og validert av den datamaskin-utregnede hash-verdien av det opprinnelige dokument. Dokumentet er låst og tids-stemplet med et sertifikat fra en betrodd tredjepart. All kryptografisk bevis er integrert i denne PDF, for fremtidig validering (hvis nødvendig).

Hvordan bekrefter at dette dokumentet er originalen?

Dokumentet er beskyttet av ett Adobe CDS sertifikat. Når du åpner dokumentet i

Adobe Reader, skal du kunne se at dokumentet er sertifisert av **Penneo e-signature service <penneo@penneo.com>**. Dette garanterer at innholdet i dokumentet ikke har blitt endret.

Det er lett å kontrollere de kryptografiske beviser som er lokalisert inne i dokumentet, med Penneo validator - <https://penneo.com/validate>