



ÅRSREGNSKAPET FOR REGNSKAPSÅRET 2024 - GENERELL INFORMASJON

Enheten

Organisasjonsnummer: 915 523 285
Organisasjonsform: Aksjeselskap
Foretaksnavn: B2B INVEST AS
Forretningsadresse: Nordbergveien 42
0875 OSLO

Regnskapsår

Årsregnskapets periode: 01.01.2024 - 31.12.2024

Konsern

Morselskap i konsern: Nei

Regnskapsregler

Regler for små foretak benyttet: Ja
Benyttet ved utarbeidelsen av årsregnskapet til selskapet: Regnskapslovens alminnelige regler

Årsregnskapet fastsatt av kompetent organ

Bekreftet av representant for selskapet: Lars Karsten Eriksen
Dato for fastsettelse av årsregnskapet: 30.05.2025

Grunnlag for avgivelse

År 2024: Årsregnskapet er elektronisk innlevert
År 2023: Tall er hentet fra elektronisk innlevert årsregnskap fra 2024

Det er ikke krav til at årsregnskapet m.v. som sendes til Regnskapsregisteret er undertegnet. Kontrollen på at dette er utført ligger hos revisor/enhetens øverste organ. Sikkerheten ivaretas ved at innsender har rolle/rettighet for innsending av årsregnskapet via Altinn, og ved at det bekreftes at årsregnskapet er fastsatt av kompetent organ.

Brønnøysundregistrene, 06.06.2025



Resultatregnskap

Beløp i: NOK	Note	2024	2023
RESULTATREGNSKAP			
Inntekter			
Annen driftsinntekt		344 832	433 410
Sum inntekter		344 832	433 410
Kostnader			
Varekostnad		-11 475	0
Avskrivning på varige driftsmidler og immaterielle eiendeler	1	6 000	6 000
Annen driftskostnad		51 443	57 709
Sum kostnader		45 967	63 709
Driftsresultat		298 865	369 702
Finansinntekter og finanskostnader			
Sum finansinntekter		0	0
Annen rentekostnad		521	0
Sum finanskostnader		521	0
Netto finans		-521	0
Resultat før skattekostnad		298 344	369 702
Skattekostnad	2, 3	65 750	81 334
Årsresultat		232 594	288 368
Overføringer og disponeringer			
Annen egenkapital		232 594	288 368
Sum overføringer og disponeringer		232 594	288 368



Balanse

Beløp i: NOK	Note	2024	2023
BALANSE - EIENDELER			
Anleggsmidler			
Immaterielle eiendeler			
Sum immaterielle eiendeler		0	0
Varige driftsmidler			
Tomter, bygninger og annen fast eiendom	1	2 911 638	2 911 638
Maskiner og anlegg	1	15 000	21 000
Sum varige driftsmidler		2 926 638	2 932 638
Finansielle anleggsmidler			
Sum finansielle anleggsmidler		0	0
Sum anleggsmidler		2 926 638	2 932 638
Omløpsmidler			
Varer			
Fordringer			
Kundefordringer		373 790	302 350
Sum fordringer		373 790	302 350
Investeringer			
Sum investeringer		0	0
Bankinnskudd, kontanter og lignende			
Bankinnskudd, kontanter og lignende		322	4 012
Sum bankinnskudd, kontanter og lignende		322	4 012
Sum omløpsmidler		374 112	306 362
SUM EIENDELER		3 300 750	3 239 001

BALANSE - EGENKAPITAL OG GJELD



Balanse

Beløp i: NOK	Note	2024	2023
Egenkapital			
Innskutt egenkapital			
Aksjekapital	4	293 354	293 354
Overkurs		145 537	145 537
Annen innskutt egenkapital		49 938	49 938
Sum innskutt egenkapital		488 829	488 829
Opptjent egenkapital			
Annen egenkapital		1 548 934	1 316 341
Sum opptjent egenkapital		1 548 934	1 316 341
Sum egenkapital		2 037 763	1 805 170
Gjeld			
Langsiktig gjeld			
Utsatt skatt	2, 3	3 300	396
Sum avsetninger for forpliktelser		3 300	396
Annen langsiktig gjeld			
Sum annen langsiktig gjeld		0	0
Sum langsiktig gjeld		3 300	396
Kortsiktig gjeld			
Leverandørgjeld		125 727	105 339
Betalbar skatt	2, 3	62 846	81 598
Skyldige offentlige avgifter		48 657	19 396
Annen kortsiktig gjeld	5	1 022 457	1 227 102
Sum kortsiktig gjeld		1 259 687	1 433 435
Sum gjeld		1 262 987	1 433 831
SUM EGENKAPITAL OG GJELD		3 300 750	3 239 001



Brønnøysundregistrene

ÅRSREGNSKAP FOR REGNSKAPSÅRET 2024 - GENERELL INFORMASJON

Journalnummer: 2025 517084

Enheten

Organisasjonsnummer: 915 523 285
Organisasjonsform: Aksjeselskap
Foretaksnavn: B2B INVEST AS
Forretningsadresse: Nordbergveien 42
0875 OSLO

Regnskapsår

Årsregnskapets periode: 01.01.2024 - 31.12.2024

Konsern

Morselskap i konsern: Nei

Regnskapsregler

Regler for små foretak benyttet: Ja
Benyttet ved utarbeidelsen av
årsregnskapet til selskapet: Regnskapslovens alminnelige regler

Årsregnskapet fastsatt av kompetent organ

Bekreftet av representant for selskapet: Lars Karsten Eriksen
Dato for fastsettelse av årsregnskapet: 30.05.2025

Revisjon

Selskapet har besluttet at årsregnskapet
ikke skal revideres: Ja
Årsregnskapet er utarbeidet av ekstern
autorisert regnskapsfører: Ja
Ekstern autorisert regnskapsfører har i
løpet av regnskapsåret bistått ved den
løpende regnskapsføringen eller utført
andre tjenester for selskapet enn å
utarbeide årsregnskapet: Ja

Grunnlag for avgivelse

År 2024: Årsregnskap er elektronisk innlevert.
År 2023: Tall er hentet fra elektronisk innlevert årsregnskap fra 2024.

Det er ikke krav til at årsregnskapet m.v. som sendes til Regnskapsregisteret er undertegnet. Kontrollen på at dette er utført ligger hos revisor/enhetens øverste organ. Sikkerheten ivaretas ved at innsender har rolle/rettighet for innsending av årsregnskapet via Altinn, og ved at det bekreftes at årsregnskapet er fastsatt av kompetent organ.

Brønnøysundregistrene, 05.06.2025

Brønnøysundregistrene
Postadresse: Postboks 900, 8910 Brønnøysund
Telefon: 75 00 75 00
E-post: firmapost@brreg.no Internett: www.brreg.no
Organisasjonsnummer: 974 760 673



Organisasjonsnr: 915 523 285
B2B INVEST AS

RESULTATREGNSKAP

Beløp i: NOK	Note	2024	2023
RESULTATREGNSKAP			
Inntekter			
Annen driftsinntekt		344 832	433 410
Sum inntekter		344 832	433 410
Kostnader			
Varekostnad		-11 475	0
Avskrivning på varige driftsmidler og immaterielle eiendeler	1	6 000	6 000
Annen driftskostnad		51 443	57 709
Sum kostnader		45 967	63 709
Driftsresultat		298 865	369 702
Finansinntekter og finanskostnader			
Sum finansinntekter		0	0
Annen rentekostnad		521	0
Sum finanskostnader		521	0
Netto finans		-521	0
Resultat før skattekostnad		298 344	369 702
Skattekostnad	2, 3	65 750	81 334
Årsresultat		232 594	288 368
Overføringer og disponeringer			
Annen egenkapital		232 594	288 368
Sum overføringer og disponeringer		232 594	288 368



Organisasjonsnr: 915 523 285
B2B INVEST AS

BALANSE

Beløp i: NOK	Note	2024	2023
BALANSE - EIENDELER			
Anleggsmidler			
Immaterielle eiendeler			
Sum immaterielle eiendeler		0	0
Varige driftsmidler			
Tomter, bygninger og annen fast eiendom			
	1	2 911 638	2 911 638
Maskiner og anlegg			
	1	15 000	21 000
Sum varige driftsmidler		2 926 638	2 932 638
Finansielle anleggsmidler			
Sum finansielle anleggsmidler			
		0	0
Sum anleggsmidler		2 926 638	2 932 638
Omløpsmidler			
Varer			
Fordringer			
Kundefordringer			
		373 790	302 350
Sum fordringer		373 790	302 350
Investeringer			
Sum investeringer		0	0
Bankinnskudd, kontanter og lignende			
Bankinnskudd, kontanter og lignende			
		322	4 012
Sum bankinnskudd, kontanter og lignende		322	4 012
Sum omløpsmidler		374 112	306 362
SUM EIENDELER		3 300 750	3 239 001
BALANSE - EGENKAPITAL OG GJELD			
Egenkapital			
Innskutt egenkapital			
Aksjekapital	4	293 354	293 354
Overkurs		145 537	145 537
Annen innskutt egenkapital		49 938	49 938
Sum innskutt egenkapital		488 829	488 829



Opptjent egenkapital		
Annen egenkapital	1 548 934	1 316 341
Sum opptjent egenkapital	1 548 934	1 316 341
Sum egenkapital	2 037 763	1 805 170
Gjeld		
Langsiktig gjeld		
Utsatt skatt	2, 3 3 300	396
Sum avsetninger for forpliktelseser	3 300	396
Annen langsiktig gjeld		
Sum annen langsiktig gjeld	0	0
Sum langsiktig gjeld	3 300	396
Kortsiktig gjeld		
Leverandørgjeld	125 727	105 339
Betalbar skatt	2, 3 62 846	81 598
Skyldige offentlige avgifter	48 657	19 396
Annen kortsiktig gjeld	5 1 022 457	1 227 102
Sum kortsiktig gjeld	1 259 687	1 433 435
Sum gjeld	1 262 987	1 433 831
SUM EGENKAPITAL OG GJELD	3 300 750	3 239 001



Organisasjonsnr: 915 523 285
B2B INVEST AS

NOTEOPPLYSNINGER - SELSKAP - alle poster oppgitt i hele tall

Note

Regnskapsprinsipper

Årsregnskapet er satt opp i samsvar med regnskapsloven og god regnskapsskikk for små foretak. Salgsinntekter Inntektsføring av leieinntekter skjer på leveringstidspunktet. Klassifisering og vurdering av balanseposter Anleggsmidler er eiendeler bestemt til varig eie eller bruk. Eiendeler som er knyttet til varekretsløpet er klassifisert som omløpsmidler. Fordringer klassifiseres som omløpsmidler hvis de forfaller til betaling innen ett år etter transaksjonsdagen. Tilsvarende klassifiseres gjeld som kortsiktig hvis gjelden forfaller til betaling innen ett år. Fordringer Kundefordringer og andre fordringer er oppført i balansen til pålydende etter fradrag for avsetning til forventet tap. Avsetning til tap gjøres på grunnlag av individuelle vurderinger av de enkelte fordringene. Varige driftsmidler Varige driftsmidler balanseføres og avskrives over driftsmidlenes levetid dersom de har antatt levetid over 3 år og har en kostpris som overstiger kr 30 000. Direkte vedlikehold av driftsmidler kostnadsføres løpende under driftskostnader, mens påkostninger eller forbedringer tillegges driftsmidlets kostpris og avskrives i takt med driftsmidlet. Skatt Skattekostnaden i resultatregnskapet omfatter både periodens betalbare skatt og endring i utsatt skatt. Utsatt skatt er beregnet med 22% på grunnlag av de midlertidige forskjeller som eksisterer mellom regnskapsmessige og skattemessige verdier, samt skattemessig underskudd til fremføring ved utgangen av regnskapsåret. Selskapet har ikke endret regnskapsprinsipp fra 2023 til 2024.

Note

Antall årsverk i regnskapsåret
0.00

Sum Beløp

Balanseført verdi 31.12. Varige driftsmidler Immaterielle eiend.

Konsernregnskap

Morselskapet sitt navn

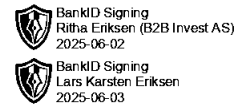
Forretningskontor for morselskapet



Årsregnskap for
B2B INVEST AS
915523285
Regnskapsår
01.01.2024 - 31.12.2024



B2B INVEST AS
915 523 285



Resultatregnskap

	Note	2024	2023
Driftsinntekter			
Annen driftsinntekt		344 832	433 410
Sum driftsinntekter		344 832	433 410
Driftskostnader			
Varekostnad		11 475	0
Avskrivning på varige driftsmidler og immaterielle eiendeler	1	-6 000	-6 000
Annen driftskostnad		-51 443	-57 709
Sum driftskostnader		-45 967	-63 709
Driftsresultat		298 865	369 702
Finanskostnader			
Annen rentekostnad		-521	0
Sum finanskostnader		-521	0
Netto finans		-521	0
Resultat før skattekostnad		298 344	369 702
Skattekostnad	2, 3	-65 750	-81 334
Årsresultat		232 594	288 368
Overføringer			
Annen egenkapital		232 594	288 368
Sum overføringer		232 594	288 368



B2B INVEST AS
915 523 285

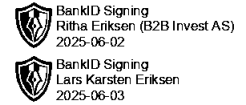


Balanse

	Note	31.12.2024	31.12.2023
EIENDELER			
Anleggsmidler			
Varige driftsmidler			
Tomter, bygninger og annen fast eiendom	1	2 911 638	2 911 638
Maskiner og anlegg	1	15 000	21 000
Sum varige driftsmidler		2 926 638	2 932 638
Sum anleggsmidler		2 926 638	2 932 638
Omløpsmidler			
Fordringer			
Kundefordringer		373 790	302 350
Sum fordringer		373 790	302 350
Bankinnskudd, kontanter og lignende			
Bankinnskudd, kontanter og lignende		322	4 012
Sum bankinnskudd, kontanter og lignende		322	4 012
Sum omløpsmidler		374 112	306 362
SUM EIENDELER		3 300 750	3 239 001



B2B INVEST AS
915 523 285



Balanse

	Note	31.12.2024	31.12.2023
EGENKAPITAL OG GJELD			
Egenkapital			
Innskutt egenkapital			
Aksjekapital	4	293 354	293 354
Overkurs		145 537	145 537
Annen innskutt egenkapital		49 938	49 938
Sum innskutt egenkapital		488 829	488 829
Opptjent egenkapital			
Annen egenkapital		1 548 934	1 316 341
Sum opptjent egenkapital		1 548 934	1 316 341
Sum egenkapital		2 037 763	1 805 170
Gjeld			
Avsetning og forpliktelser			
Utsatt skatt	2, 3	3 300	396
Sum avsetning for forpliktelser		3 300	396
Kortsiktig gjeld			
Leverandørgjeld		125 727	105 339
Betalbar skatt	2, 3	62 846	81 598
Skyldige offentlige avgifter		48 657	19 396
Annen kortsiktig gjeld	5	1 022 457	1 227 102
Sum kortsiktig gjeld		1 259 687	1 433 435
Sum gjeld		1 262 987	1 433 831
SUM EGENKAPITAL OG GJELD		3 300 750	3 239 001

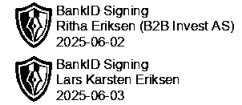
OSLO, 30.05.2025

Lars Karsten Eriksen
styrets leder / daglig leder

Ritha Eriksen
styremedlem



B2B INVEST AS
915 523 285



Noter

Regnskapsprinsipper

Årsregnskapet er satt opp i samsvar med regnskapsloven og god regnskapsskikk for små foretak.

Salgsinntekter

Inntektsføring av leieinntekter skjer på leveringstidspunktet.

Klassifisering og vurdering av balanseposter

Anleggsmidler er eiendeler bestemt til varig eie eller bruk. Eiendeler som er knyttet til varekretsløpet er klassifisert som omløpsmidler. Fordringer klassifiseres som omløpsmidler hvis de forfaller til betaling innen ett år etter transaksjonsdagen. Tilsvarende klassifiseres gjeld som kortsiktig hvis gjelden forfaller til betaling innen ett år.

Fordringer

Kundefordringer og andre fordringer er oppført i balansen til pålydende etter fradrag for avsetning til forventet tap. Avsetning til tap gjøres på grunnlag av individuelle vurderinger av de enkelte fordringene.

Varige driftsmidler

Varige driftsmidler balanseføres og avskrives over driftsmidlenes levetid dersom de har antatt levetid over 3 år og har en kostpris som overstiger kr 30 000. Direkte vedlikehold av driftsmidler kostnadsføres løpende under driftskostnader, mens påkostninger eller forbedringer tillegges driftsmidlets kostpris og avskrives i takt med driftsmidlet.

Skatt

Skattekostnaden i resultatregnskapet omfatter både periodens betalbare skatt og endring i utsatt skatt. Utsatt skatt er beregnet med 22% på grunnlag av de midlertidige forskjeller som eksisterer mellom regnskapsmessige og skattemessige verdier, samt skattemessig underskudd til fremføring ved utgangen av regnskapsåret.

Selskapet har ikke endret regnskapsprinsipp fra 2023 til 2024.

Antall årsverk

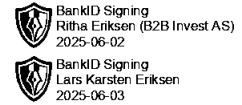
Selskapet har ikke hatt ansatte i løpet av regnskapsåret.

Note 1 - Varige driftsmidler/anleggsmidler

	Maskiner og anlegg	Tomter, bygninger og annen fast eiendom	Sum
Varige driftsmidler			
Anskaffelseskost pr 01.01	30 000	2 911 638	2 941 638
Tilgang i året	0	0	0
Avgang i året	0	0	0
Anskaffelseskost pr 31.12	30 000	2 911 638	2 941 638
Akkumulert av- og nedskrivninger 01.01	-9 000	0	-9 000
Akkumulert av- og nedskrivninger 31.12	-15 000	0	-15 000
Balanseført verdi pr 31.12	15 000	2 911 638	2 926 638
Årets av- og nedskrivninger	6 000	0	6 000
Økonomisk levetid	5	0	
Avskrivningsplan	Lineær	Lineær	



B2B INVEST AS
915 523 285



Note 2 - Spesifisering av skatt

Skattekostnad	2024	2023
Betalbar skatt på alminnelig inntekt	62 846	81 598
+/- Endringer i utsatt skatt/utsatt skattefordel	2 904	-264
Skattekostnad	65 750	81 334
Skattepliktig inntekt		
Resultat før skatt	298 344	369 702
Permanente forskjeller	521	0
+/- Endring i midlertidige forskjeller	-13 200	1 200
Skattepliktig inntekt	285 665	370 902
Betalbar skatt i balansen		
Betalbar skatt på årets resultat	62 846	81 598
Betalbar skatt i balansen	62 846	81 598

Note 3 - Midlertidige forskjeller - utsatt skatt/skattefordel

Utsatt skatt/utsatt skattefordel i balansen avsettes på grunnlag av forskjeller mellom regnskapsmessige og skattemessige verdier i henhold til norsk regnskapsstandard for skatt.

Midlertidige skatteøkende og skattereduserende forskjeller som kan utlignes er nettoført.

Midlertidige forskjeller knyttet til:	01.01.2024	31.12.2024	Endring
Anleggsmidler	1 800	15 000	-13 200
Netto forskjeller	1 800	15 000	-13 200
Sum midlertidige forskjeller som inngår i grunnlag for utsatt skatt/skattefordel	1 800	15 000	-13 200
Utsatt skatt 31.12.2024 basert på 22 %	396	3 300	-2 904

Note 4 - Aksjekapital

Aksjeklasse	Antall aksjer	Aksjenes pålydende	Bokført verdi
Ordinære	293 354	1	293 354
Aksjonærer	Antall aksjer	Eierandel %	Aksjeklasse
Lars Karsten Eriksen	293 354	100,00	Ordinære

Note 5 - Lån fra aksjonær

Lån fra aksjonær er per. 31/12-24 på kr 910 718. Lånet er ikke renteberegnet.



Årsregnskap for
B2B INVEST AS
915523285
Regnskapsår
01.01.2024 - 31.12.2024



B2B INVEST AS
915 523 285

Resultatregnskap

	Note	2024	2023
Driftsinntekter			
Annen driftsinntekt		344 832	433 410
Sum driftsinntekter		344 832	433 410
Driftskostnader			
Varekostnad		11 475	0
Avskrivning på varige driftsmidler og immaterielle eiendeler	1	-6 000	-6 000
Annen driftskostnad		-51 443	-57 709
Sum driftskostnader		-45 967	-63 709
Driftsresultat		298 865	369 702
Finanskostnader			
Annen rentekostnad		-521	0
Sum finanskostnader		-521	0
Netto finans		-521	0
Resultat før skattekostnad		298 344	369 702
Skattekostnad	2, 3	-65 750	-81 334
Årsresultat		232 594	288 368
Overføringer			
Annen egenkapital		232 594	288 368
Sum overføringer		232 594	288 368



B2B INVEST AS
915 523 285

Balanse

	Note	31.12.2024	31.12.2023
EIENDELER			
Anleggsmidler			
Varige driftsmidler			
Tomter, bygninger og annen fast eiendom	1	2 911 638	2 911 638
Maskiner og anlegg	1	15 000	21 000
Sum varige driftsmidler		2 926 638	2 932 638
Sum anleggsmidler		2 926 638	2 932 638
Omløpsmidler			
Fordringer			
Kundefordringer		373 790	302 350
Sum fordringer		373 790	302 350
Bankinnskudd, kontanter og lignende			
Bankinnskudd, kontanter og lignende		322	4 012
Sum bankinnskudd, kontanter og lignende		322	4 012
Sum omløpsmidler		374 112	306 362
SUM EIENDELER		3 300 750	3 239 001



B2B INVEST AS
915 523 285

Balanse

	Note	31.12.2024	31.12.2023
EGENKAPITAL OG GJELD			
Egenkapital			
Innskutt egenkapital			
Aksjekapital	4	293 354	293 354
Overkurs		145 537	145 537
Annen innskutt egenkapital		49 938	49 938
Sum innskutt egenkapital		488 829	488 829
Opptjent egenkapital			
Annen egenkapital		1 548 934	1 316 341
Sum opptjent egenkapital		1 548 934	1 316 341
Sum egenkapital		2 037 763	1 805 170
Gjeld			
Avsetning og forpliktelser			
Utsatt skatt	2, 3	3 300	396
Sum avsetning for forpliktelser		3 300	396
Kortsiktig gjeld			
Leverandørgjeld		125 727	105 339
Betalbar skatt	2, 3	62 846	81 598
Skyldige offentlige avgifter		48 657	19 396
Annen kortsiktig gjeld	5	1 022 457	1 227 102
Sum kortsiktig gjeld		1 259 687	1 433 435
Sum gjeld		1 262 987	1 433 831
SUM EGENKAPITAL OG GJELD		3 300 750	3 239 001

OSLO, 30.05.2025

Lars Karsten Eriksen
styrets leder / daglig leder

Ritha Eriksen
styremedlem



B2B INVEST AS
915 523 285

Noter

Regnskapsprinsipper

Årsregnskapet er satt opp i samsvar med regnskapsloven og god regnskapsskikk for små foretak.

Salgsinntekter

Inntektsføring av leieinntekter skjer på leveringstidspunktet.

Klassifisering og vurdering av balanseposter

Anleggsmidler er eiendeler bestemt til varig eie eller bruk. Eiendeler som er knyttet til varekretsløpet er klassifisert som omløpsmidler. Fordringer klassifiseres som omløpsmidler hvis de forfaller til betaling innen ett år etter transaksjonsdagen. Tilsvarende klassifiseres gjeld som kortsiktig hvis gjelden forfaller til betaling innen ett år.

Fordringer

Kundefordringer og andre fordringer er oppført i balansen til pålydende etter fradrag for avsetning til forventet tap. Avsetning til tap gjøres på grunnlag av individuelle vurderinger av de enkelte fordringene.

Varige driftsmidler

Varige driftsmidler balanseføres og avskrives over driftsmidlenes levetid dersom de har antatt levetid over 3 år og har en kostpris som overstiger kr 30 000. Direkte vedlikehold av driftsmidler kostnadsføres løpende under driftskostnader, mens påkostninger eller forbedringer tillegges driftsmidlets kostpris og avskrives i takt med driftsmidlet.

Skatt

Skattekostnaden i resultatregnskapet omfatter både periodens betalbare skatt og endring i utsatt skatt. Utsatt skatt er beregnet med 22% på grunnlag av de midlertidige forskjeller som eksisterer mellom regnskapsmessige og skattemessige verdier, samt skattemessig underskudd til fremføring ved utgangen av regnskapsåret.

Selskapet har ikke endret regnskapsprinsipp fra 2023 til 2024.

Antall årsverk

Selskapet har ikke hatt ansatte i løpet av regnskapsåret.

Note 1 - Varige driftsmidler/anleggsmidler

	Maskiner og anlegg	Tomter, bygninger og annen fast eiendom	Sum
Varige driftsmidler			
Anskaffelseskost pr 01.01	30 000	2 911 638	2 941 638
Tilgang i året	0	0	0
Avgang i året	0	0	0
Anskaffelseskost pr 31.12	30 000	2 911 638	2 941 638
Akkumulert av- og nedskrivninger 01.01	-9 000	0	-9 000
Akkumulert av- og nedskrivninger 31.12	-15 000	0	-15 000
Balanseført verdi pr 31.12	15 000	2 911 638	2 926 638
Årets av- og nedskrivninger	6 000	0	6 000
Økonomisk levetid	5	0	
Avskrivningsplan	Lineær	Lineær	



B2B INVEST AS
915 523 285

Note 2 - Spesifisering av skatt

Skattekostnad	2024	2023
Betalbar skatt på alminnelig inntekt	62 846	81 598
+/- Endringer i utsatt skatt/utsatt skattefordel	2 904	-264
Skattekostnad	65 750	81 334
Skattepliktig inntekt		
Resultat før skatt	298 344	369 702
Permanente forskjeller	521	0
+/- Endring i midlertidige forskjeller	-13 200	1 200
Skattepliktig inntekt	285 665	370 902
Betalbar skatt i balansen		
Betalbar skatt på årets resultat	62 846	81 598
Betalbar skatt i balansen	62 846	81 598

Note 3 - Midlertidige forskjeller - utsatt skatt/skattefordel

Utsatt skatt/utsatt skattefordel i balansen avsettes på grunnlag av forskjeller mellom regnskapsmessige og skattemessige verdier i henhold til norsk regnskapsstandard for skatt.

Midlertidige skatteøkende og skattereduserende forskjeller som kan utlignes er nettoført.

Midlertidige forskjeller knyttet til:	01.01.2024	31.12.2024	Endring
Anleggsmidler	1 800	15 000	-13 200
Netto forskjeller	1 800	15 000	-13 200
Sum midlertidige forskjeller som inngår i grunnlag for utsatt skatt/skattefordel	1 800	15 000	-13 200
Utsatt skatt 31.12.2024 basert på 22 %	396	3 300	-2 904

Note 4 - Aksjekapital

Aksjeklasse	Antall aksjer	Aksjenes pålydende	Bokført verdi
Ordinære	293 354	1	293 354
Aksjonærer	Antall aksjer	Eierandel %	Aksjeklasse
Lars Karsten Eriksen	293 354	100,00	Ordinære

Note 5 - Lån fra aksjonær

Lån fra aksjonær er per. 31/12-24 på kr 910 718. Lånet er ikke rentebegnet.