



ÅRSREGNSKAPET FOR REGNSKAPSÅRET 2024 - GENERELL INFORMASJON

Enheten

Organisasjonsnummer: 974 679 442
Organisasjonsform: Aksjeselskap
Foretaksnavn: EXACT GEO SURVEY AS
Forretningsadresse: Østre Aker vei 24
0581 OSLO

Regnskapsår

Årsregnskapets periode: 01.01.2024 - 31.12.2024

Konsern

Morselskap i konsern: Nei

Regnskapsregler

Regler for små foretak benyttet: Ja
Benyttet ved utarbeidelsen av årsregnskapet til selskapet: Regnskapslovens alminnelige regler

Årsregnskapet fastsatt av kompetent organ

Bekreftet av representant for selskapet: Karin Annika Nyberg
Dato for fastsettelse av årsregnskapet: 27.02.2025

Grunnlag for avgivelse

År 2024: Årsregnskapet er elektronisk innlevert
År 2023: Tall er hentet fra elektronisk innlevert årsregnskap fra 2024

Det er ikke krav til at årsregnskapet m.v. som sendes til Regnskapsregisteret er undertegnet. Kontrollen på at dette er utført ligger hos revisor/enhetens øverste organ. Sikkerheten ivaretas ved at innsender har rolle/rettighet for innsending av årsregnskapet via Altinn, og ved at det bekreftes at årsregnskapet er fastsatt av kompetent organ.

Brønnøysundregistrene, 28.03.2025



Resultatregnskap

Beløp i: NOK	Note	2024	2023
RESULTATREGNSKAP			
Inntekter			
Salgsinntekt		54 583 669	49 408 776
Annen driftsinntekt		383 644	179 785
Sum inntekter		54 967 313	49 588 560
Kostnader			
Varekostnad		9 617 309	8 216 278
Lønnskostnad	2	30 205 540	26 678 526
Avskrivning på varig driftsmidler og immatrielle eiendeler	3	154 755	103 656
Nedskrivning av varige driftsmidler og immaterielle eiendeler	3		
Annen driftskostnad		12 788 840	12 452 004
Sum kostnader		52 766 444	47 450 464
Driftsresultat		2 200 870	2 138 096
Finansinntekter og finanskostnader			
Renteinntekt fra foretak i samme konsern		110 201	73 381
Annen renteinntekt		320 015	175 006
Annen finansinntekt			199 760
Sum finansinntekter		430 216	448 147
Annen rentekostnad		36	341
Annen finanskostnad		100 992	194 340
Sum finanskostnader		101 029	194 681
Netto finans		329 187	253 466
Ordinært resultat før skattekostnad		2 530 057	2 391 563
Skattekostnad på resultat	4		
Ordinært resultat etter skattekostnad		2 530 057	2 391 563
Årsresultat		2 530 057	2 391 563
Årsresultat etter minoritetsinteresser		2 530 057	2 391 563



Resultatregnskap

Beløp i: NOK	Note	2024	2023
Totalresultat		2 530 057	2 391 563
Overføringer og disponeringer			
Ordinært utbytte		1 500 000	
Overført annen egenkapital		1 030 057	2 391 563
Sum overføringer og disponeringer		2 530 057	2 391 563



Balanse

Beløp i: NOK	Note	2024	2023
BALANSE - EIENDELER			
Anleggsmidler			
Immaterielle eiendeler			
Programvare	3		
Utsatt skattefordel	4		
Varige driftsmidler			
Tomter, bygninger og annen fast eiendom	3		
Driftsløsøre, inventar, kontormaskiner og lignende	3	561 455	365 999
Sum varige driftsmidler		561 455	365 999
Finansielle anleggsmidler			
Lån til foretak i samme konsern	5		
Andre fordringer		8 767	2 153
Sum finansielle anleggsmidler		8 767	2 153
Sum anleggsmidler		570 222	368 152
Omløpsmidler			
Varer			
Fordringer			
Kundefordringer	5, 6	9 988 773	10 990 523
Andre fordringer		5 318 256	5 661 101
Sum fordringer		15 307 029	16 651 624
Bankinnskudd, kontanter og lignende			
Kontanter og bankbeholdning		9 784 022	5 435 441
Sum bankinnskudd, kontanter og lignende		9 784 022	5 435 441
Sum omløpsmidler		25 091 052	22 087 064
SUM EIENDELER		25 661 274	22 455 216

BALANSE - EGENKAPITAL OG GJELD



Balanse

Beløp i: NOK	Note	2024	2023
Egenkapital			
Innskutt egenkapital			
Aksjekapital	7	2 375 000	2 375 000
Beholdning av egne aksjer	7	-187 500	-187 500
Overkurs		28 634	28 634
Sum innskutt egenkapital		2 216 134	2 216 134
Opptjent egenkapital			
Annen egenkapital		11 547 066	10 517 009
Sum opptjent egenkapital		11 547 066	10 517 009
Sum egenkapital		13 763 200	12 733 143
Gjeld			
Langsiktig gjeld			
Utsatt skatt	4		
Annen langsiktig gjeld			
Sum langsiktig gjeld		0	0
Kortsiktig gjeld			
Gjeld til kredittinstitusjoner	6		
Leverandørgjeld	5	2 239 434	1 652 240
Betalbar skatt	4		
Skyldig offentlige avgifter		3 762 157	3 783 716
Utbytte		1 500 000	
Annen kortsiktig gjeld		4 396 482	4 286 117
Sum kortsiktig gjeld		11 898 073	9 722 073
Sum gjeld		11 898 073	9 722 073
SUM EGENKAPITAL OG GJELD		25 661 274	22 455 216
POSTER UTENOM BALANSEN			
Pantstillelser	6		



Brønnøysundregistrene

ÅRSREGNSKAP FOR REGNSKAPSÅRET 2024 - GENERELL INFORMASJON

Journalnummer: 2025 341841

Enheten

Organisasjonsnummer: 974 679 442
Organisasjonsform: Aksjeselskap
Foretaksnavn: EXACT GEO SURVEY AS
Forretningsadresse: Østre Aker vei 24
0581 OSLO

Regnskapsår

Årsregnskapets periode: 01.01.2024 - 31.12.2024

Konsern

Morselskap i konsern: Nei

Regnskapsregler

Regler for små foretak benyttet: Ja
Benyttet ved utarbeidelsen av
årsregnskapet til selskapet: Regnskapslovens alminnelige regler

Årsregnskapet fastsatt av kompetent organ

Bekreftet av representant for selskapet: Karin Annika Nyberg
Dato for fastsettelse av årsregnskapet: 27.02.2025

Grunnlag for avgivelse

År 2024: Årsregnskap er elektronisk innlevert.
År 2023: Tall er hentet fra elektronisk innlevert årsregnskap fra 2024.

Det er ikke krav til at årsregnskapet m.v. som sendes til Regnskapsregisteret er undertegnet. Kontrollen på at dette er utført ligger hos revisor/enhetens øverste organ. Sikkerheten ivaretas ved at innsender har rolle/rettighet for innsending av årsregnskapet via Altinn, og ved at det bekreftes at årsregnskapet er fastsatt av kompetent organ.

Brønnøysundregistrene, 27.03.2025



Organisasjonsnr: 974 679 442
EXACT GEO SURVEY AS

RESULTATREGNSKAP

Beløp i: NOK	Note	2024	2023
RESULTATREGNSKAP			
Inntekter			
Salgsinntekt		54 583 669	49 408 776
Annen driftsinntekt		383 644	179 785
Sum inntekter		54 967 313	49 588 560
Kostnader			
Varekostnad		9 617 309	8 216 278
Lønnskostnad	2	30 205 540	26 678 526
Avskrivning på varig driftsmidler og immatrielle eiendeler	3	154 755	103 656
Nedskrivning av varige driftsmidler og immaterielle eiendeler	3		
Annen driftskostnad		12 788 840	12 452 004
Sum kostnader		52 766 444	47 450 464
Driftsresultat		2 200 870	2 138 096
Finansinntekter og finanskostnader			
Renteinntekt fra foretak i samme konsern		110 201	73 381
Annen renteinntekt		320 015	175 006
Annen finansinntekt			199 760
Sum finansinntekter		430 216	448 147
Annen rentekostnad		36	341
Annen finanskostnad		100 992	194 340
Sum finanskostnader		101 029	194 681
Netto finans		329 187	253 466
Ordinært resultat før skattekostnad		2 530 057	2 391 563
Skattekostnad på resultat	4		
Ordinært resultat etter skattekostnad		2 530 057	2 391 563
Årsresultat		2 530 057	2 391 563
Årsresultat etter minoritetsinteresser		2 530 057	2 391 563
Totalresultat		2 530 057	2 391 563
Overføringer og disponeringer			



Ordinært utbytte	1 500 000	
Overført annen egenkapital	1 030 057	2 391 563
Sum overføringer og disponeringer	2 530 057	2 391 563



Organisasjonsnr: 974 679 442
EXACT GEO SURVEY AS

BALANSE

Beløp i: NOK **Note** **2024** **2023**

BALANSE - EIENDELER

Anleggsmidler

Immaterielle eiendeler

Programvare 3
Utsatt skattefordel 4

Varige driftsmidler

Tomter, bygninger og annen fast eiendom 3
Driftsløsøre, inventar, kontormaskiner og lignende 3
Sum varige driftsmidler 561 455 365 999

Finansielle anleggsmidler

Lån til foretak i samme konsern 5
Andre fordringer 8 767 2 153
Sum finansielle anleggsmidler 8 767 2 153

Sum anleggsmidler 570 222 368 152

Omløpsmidler

Varer

Fordringer

Kundefordringer 5, 6 9 988 773 10 990 523
Andre fordringer 5 318 256 5 661 101
Sum fordringer 15 307 029 16 651 624

Bankinnskudd, kontanter og lignende

Kontanter og bankbeholdning 9 784 022 5 435 441
Sum bankinnskudd, kontanter og lignende 9 784 022 5 435 441

Sum omløpsmidler 25 091 052 22 087 064

SUM EIENDELER 25 661 274 22 455 216

BALANSE - EGENKAPITAL OG GJELD

Egenkapital

Innskutt egenkapital

Aksjekapital 7 2 375 000 2 375 000
Beholdning av egne aksjer 7 -187 500 -187 500
Overkurs 28 634 28 634



Sum innskutt egenkapital		2 216 134	2 216 134
Opptjent egenkapital			
Annen egenkapital		11 547 066	10 517 009
Sum opptjent egenkapital		11 547 066	10 517 009
Sum egenkapital		13 763 200	12 733 143
Gjeld			
Langsiktig gjeld			
Utsatt skatt	4		
Annen langsiktig gjeld			
Sum langsiktig gjeld		0	0
Kortsiktig gjeld			
Gjeld til			
kredittinstitusjoner	6		
Leverandørgjeld	5	2 239 434	1 652 240
Betalbar skatt	4		
Skyldig offentlige avgifter		3 762 157	3 783 716
Utbytte		1 500 000	
Annen kortsiktig gjeld		4 396 482	4 286 117
Sum kortsiktig gjeld		11 898 073	9 722 073
Sum gjeld		11 898 073	9 722 073
SUM EGENKAPITAL OG GJELD		25 661 274	22 455 216
POSTER UTENOM BALANSEN			
Pantstillelser	6		



Organisasjonsnr: 974 679 442
EXACT GEO SURVEY AS

NOTEOPPLYSNINGER - SELSKAP - alle poster oppgitt i hele tall

Note

Antall årsverk i regnskapsåret
39.00

Sum Beløp

Balanseført verdi 31.12. Varige driftsmidler Immaterielle eiend.

Konsernregnskap

Morselskapet sitt navn

Forretningskontor for morselskapet

Begrunnelse for at datterselskap er utelatt fra konsolideringen

Samlet beløp - tilknyttet selskap Årets Fjorårets

Samlet beløp - foretak i samme konsern Årets Fjorårets

Samlet beløp - foretak i samme konsern Årets Fjorårets

Samlet beløp - felles kontrollert virksomhet Årets Fjorårets

Pantstillelse Beløp

Beholdning av egne aksjer Antall Pålydende Andel av aksjek.



Til generalforsamlingen i
Exact Geo Survey AS

UAVHENGIG REVISORS BERETNING

Grant Thornton Revisjon AS

Kirkegata 15
0153 Oslo
Org.nr. 987 632 380
T: +47 22 20 04 00
E: grant@no.gt.com

Konklusjon

Vi har revidert årsregnskapet for Exact Geo Survey AS som viser et overskudd på kr 2.530.057. Årsregnskapet består av balanse per 31. desember 2024, resultatregnskap for regnskapsåret avsluttet per denne datoen og noter til årsregnskapet, herunder et sammendrag av viktige regnskapsprinsipper.

Etter vår mening oppfyller årsregnskapet gjeldende lovkrav og gir et rettviseende bilde av selskapets finansielle stilling per 31. desember 2024, og av dets resultater for regnskapsåret avsluttet per denne datoen i samsvar med regnskapslovens regler og god regnskapsskikk i Norge.

Grunnlag for konklusjonen

Vi har gjennomført revisjonen i samsvar med internasjonale revisjonsstandardene *International Standards on Auditing* (ISA-ene). Våre oppgaver og plikter i henhold til disse standardene er beskrevet nedenfor i «*Revisors oppgaver og plikter ved revisjon av årsregnskapet*». Vi er uavhengige av selskapet slik det kreves i lov, forskrift og International Code of Ethics for Professional Accountants (inkludert internasjonale uavhengighetsstandarder) utstedt av the International Ethics Standards Board for Accountants (IESBA-reglene), og vi har overholdt våre øvrige etiske forpliktelser i samsvar med disse kravene. Innhentet revisjonsbevis er etter vår vurdering tilstrekkelig og hensiktsmessig som grunnlag for vår konklusjon.

Ledelsens ansvar for årsregnskapet

Ledelsen er ansvarlig for å utarbeide årsregnskapet og for at det gir et rettviseende bilde i samsvar med regnskapslovens regler og god regnskapsskikk i Norge. Ledelsen er også ansvarlig for slik intern kontroll som den finner nødvendig for å kunne utarbeide et årsregnskap som ikke inneholder vesentlig feilinformasjon, verken som følge av misligheter eller utilsiktede feil.

Ved utarbeidelsen av årsregnskapet må ledelsen ta standpunkt til selskapets evne til fortsatt drift og opplyse om forhold av betydning for fortsatt drift. Forutsetningen om fortsatt drift skal legges til grunn for årsregnskapet så lenge det ikke er sannsynlig at virksomheten vil bli avvirket.

Revisors oppgaver og plikter ved revisjonen av årsregnskapet

Vårt mål er å oppnå betryggende sikkerhet for at årsregnskapet som helhet ikke inneholder vesentlig feilinformasjon, verken som følge av misligheter eller utilsiktede feil, og å avgjøre en revisjonsberetning som inneholder vår konklusjon. Betryggende sikkerhet er en høy grad av



sikkerhet, men ingen garanti for at en revisjon utført i samsvar med ISA-ene, alltid vil avdekke vesentlig feilinformasjon som eksisterer. Feilinformasjon kan oppstå som følge av misligheter eller utilsiktede feil. Feilinformasjon blir vurdert som vesentlig dersom den enkeltvis eller samlet med rimelighet kan forventes å påvirke økonomiske beslutninger som brukerne foretar basert på årsregnskapet.

Som del av en revisjon i samsvar med ISA-ene, utøver vi profesjonelt skjønn og utviser profesjonell skepsis gjennom hele revisjonen. I tillegg:

- identifiserer og vurderer vi risikoen for vesentlig feilinformasjon i årsregnskapet, enten det skyldes misligheter eller utilsiktede feil. Vi utformer og gjennomfører revisjonshandlinger for å håndtere slike risikoer, og innhenter revisjonsbevis som er tilstrekkelig og hensiktsmessig som grunnlag for vår konklusjon. Risikoen for at vesentlig feilinformasjon som følge av misligheter ikke blir avdekket, er høyere enn for feilinformasjon som skyldes utilsiktede feil, siden misligheter kan innebære samarbeid, forfalskning, bevisste utelatelser, uriktige fremstillinger eller overstyring av intern kontroll.
- opparbeider vi oss en forståelse av den interne kontroll som er relevant for revisjonen, for å utforme revisjonshandlinger som er hensiktsmessige etter omstendighetene, men ikke for å gi uttrykk for en mening om effektiviteten av selskapets interne kontroll.
- evaluerer vi om de anvendte regnskapsprinsippene er hensiktsmessige og om regnskapsestimatene og tilhørende noteopplysninger utarbeidet av ledelsen er rimelige.
- konkluderer vi på hensiktsmessigheten av ledelsens bruk av fortsatt drift-forutsetningen ved avleggelsen av årsregnskapet, basert på innhentede revisjonsbevis, og hvorvidt det foreligger vesentlig usikkerhet knyttet til hendelser eller forhold som kan skape tvil av betydning om selskapets evne til fortsatt drift. Dersom vi konkluderer med at det eksisterer vesentlig usikkerhet, kreves det at vi i revisjonsberetningen henleder oppmerksomheten på tilleggsopplysningene i årsregnskapet, eller, dersom slike tilleggsopplysninger ikke er tilstrekkelige, at vi modifierer vår konklusjon om årsregnskapet og årsberetningen. Våre konklusjoner er basert på revisjonsbevis innhentet inntil datoen for revisjonsberetningen. Etterfølgende hendelser eller forhold kan imidlertid medføre at selskapet ikke fortsetter driften.
- evaluerer vi den samlede presentasjonen, strukturen og innholdet i årsregnskapet, inkludert tilleggsopplysningene, og hvorvidt årsregnskapet gir uttrykk for de underliggende transaksjonene og hendelsene på en måte som gir et rettviseende bilde.

Vi kommuniserer med styret blant annet om det planlagte innholdet i og tidspunkt for revisjonsarbeidet, og eventuelle vesentlige funn i revisjonen, herunder vesentlige svakheter i intern kontroll som vi avdekker gjennom revisjonen.

Oslo, 03.03.2025
Grant Thornton Revisjon AS

Johanna Blixt
Statsautorisert revisor
(Elektronisk signert)



Årsregnskap
Exact Geo Survey AS
2024



EXACT GEO SURVEY AS

974 679 442

**RESULTATREGNSKAP FOR PERIODEN
1. JANUAR TIL 31.DESEMBER**

	Note	2024	2023
Driftsinntekter			
Salgsinntekt		54 583 669	49 408 776
Annen driftsinntekt		383 644	179 785
Sum driftsinntekter		54 967 313	49 588 560
Driftskostnader			
Varekostnad		9 617 309	8 216 278
Lønnskostnad	2	30 206 540	26 678 526
Avskrivning på varig driftsmidler og immatrielle eiendeler	3	154 785	103 656
Annen driftskostnad		12 788 840	12 452 004
Sum driftskostnader		52 766 444	47 450 464
Driftsresultat		2 200 870	2 138 096
Finansinntekter og finanskostnader			
Renteinntekt fra foretak i samme konsern		110 201	73 381
Annen renteinntekt		320 015	175 006
Annen finansinntekt		0	199 760
Annen finanskostnad		100 992	194 340
Annen rentekostnad		36	341
Resultat av finansposter		329 187	253 466
Resultat før skattekostnad		2 530 057	2 391 563
Skattekostnad på resultat	4	0	0
Arsresultat		2 530 057	2 391 563
Overføringer			
Avsatt til utbytte		1 500 000	0
Overført annen egenkapital		1 030 057	2 391 563
Sum overføringer		2 530 057	2 391 563

Side 2



EXACT GEO SURVEY AS

974 679 442

BALANSE PR. 31. DESEMBER

	Note	2024	2023
Elendeler			
Anleggsmidler			
Varige driftsmidler			
Driftsløsøre, inventar, kontormaskiner og lignende	3	561 455	365 999
Finansielle anleggsmidler			
Andre fordringer		8 767	2 153
Sum anleggsmidler		570 222	368 152
Omløpsmidler			
Fordringer			
Kundefordringer	5, 6	9 988 773	10 990 523
Andre fordringer		5 318 256	5 861 101
Sum fordringer		15 307 029	16 851 624
Kontanter og bankbeholdning		9 784 022	5 435 441
Sum omløpsmidler		25 091 052	22 087 064
Sum elendeler		25 661 274	22 455 216

Side 3




EXACT GEO SURVEY AS

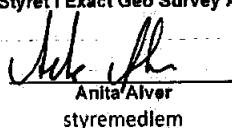
974 679 442

BALANSE PR. 31. DESEMBER


	Note	2024	2023
Egenkapital og gjeld			
Egenkapital			
Innskutt egenkapital			
Aksjekapital	7	2 375 000	2 375 000
Beholdning av egne aksjer	7	-187 500	-187 500
Overkurs		28 634	28 634
Sum innskutt egenkapital		2 216 134	2 216 134
Opptjent egenkapital			
Annent egenkapital		11 647 065	10 517 009
Sum egenkapital		13 763 200	12 733 143
Gjeld			
Kortsiktig gjeld			
Leverandørgjeld	5	2 239 434	1 652 240
Skyldig offentlige avgifter		3 762 157	3 783 716
Avsatt utbytte		1 500 000	0
Annent kortsiktig gjeld		4 396 482	4 286 117
Sum gjeld		11 898 073	9 722 073
Sum egenkapital og gjeld		25 661 274	22 455 216

Oslo, 27.02.2025
Styret i Exact Geo Survey AS

Karin Annika Nyberg
styremedlem



Anita Alver
styremedlem



Jakob Alexander Strömberg
styreleder/daglig leder

Side 4



1. Regnskapsprinsipper

Regnskapet er utarbeidet i henhold til norske regnskapsregler/-standarder for små foretak.

Salgsinntekter

Inntektsføring ved salg av tjenester skjer på leveringstidspunktet.

Klassifisering av balanseposter

Omløpsmidler og kortsiktig gjeld omfatter normalt poster som forfaller til betaling innen ett år etter balansedagen, samt poster som knytter seg til varekretsløpet. Øvrige poster er klassifisert som anleggsmiddel/langsiktig gjeld.

Kundefordringer

Kundefordringer er oppført i balansen til pålydende etter fradrag for avsetning til forventet tap.

Varige driftsmidler

Varige driftsmidler balanseføres og avskrives over driftsmidlets levetid dersom de har levetid over 3 år og har en kostpris som overstiger kr 30.000. Direkte vedlikehold av driftsmidler kostnadsføres løpende under driftskostnader, mens påkostninger eller forbedringer tillegges driftsmidlets kostpris og avskrives i takt med driftsmidlet.

Skatt

Skattekostnaden i resultatregnskapet omfatter både periodens betalbare skatt og endring i utsatt skatt. Utsatt skatt er beregnet med 22 % på grunnlag av de midlertidige forskjeller som eksisterer mellom regnskapsmessige og skattemessige verdier, samt ligningsmessig underskudd til fremføring ved utgangen av regnskapsåret.

Skatteøkende og skattereduserende midlertidige forskjeller som reverserer eller kan reversere i samme periode er utlignet og nettoført. Utsatt skatt på merverdier i forbindelse med oppkjøp av datterselskap blir ikke utlignet.



2. Lønnskostnader, antall ansatte, godtgjørelser, lån til ansatte m.m.

Lønnskostnader	2024	2023
Lønninger	24 599 477	22 097 937
Arbeidsgiveravgift	3 934 131	3 469 131
Pensjonskostnader	1 803 934	1 607 523
Andre ytelser	476 569	456 380
Offentlige tilskudd	-608 571	-952 445
Sum	30 205 540	26 678 526

Antall sysselsatte årsverk iløpet av regnskapsåret har vært 37 39

Foretaket har mottatt tilskudd for forskning og utvikling fra SkatteFUNN på kr. 952 445 for 2023 og det forventes å motta kr. 608 571 for 2024 til prosjekt Exact Studio 2.0, og kostnadene til FoU arbeidet kostnadsføres løpende.

3. Varige driftsmidler

	Maskiner og inventar	Sum
Anskaffelseskost pr 01.01.2024	9 361 731	9 361 731
Tilgang kjøpte driftsmidler	350 215	360 215
Anskaffelseskost 31.12.2024	9 711 946	9 711 946
Akkumulerte avskrivninger 31.12.2024	9 150 491	9 150 491
Bokført verdi pr. 31.12.2024	561 455	561 455
Årets avskrivninger	154 755	154 756
Avskrivningstid	3-5 år	



4. Skatt

Årets skattekostnad fordeler seg på:	2024	2023
Betalbar skatt	0	0
Endring i utsatt skatt/skattefordel	0	0
Sum skattekostnad	0	0

Beregning av årets skattegrunnlag:

Resultat før skattekostnad	2 530 057	2 391 563
Permanente forskjeller	-614 836	-949 968
Endring i midlertidige forskjeller	-140 223	-178 388
Skattemessig overskudd	1 774 999	1 263 207
Endring i underskudd til fremføring	-1 774 999	-1 263 207
Netto betalbar skatt	0	0

Beregnet betalbar skatt	0	0
Skattesats	22 %	22 %

Oversikt over midlertidige forskjeller:

	Endring	2024	2023
Fordringer	1 500	-1 500	0
Anleggsmidler	-141 723	-340 106	-481 829
Underskudd til fremføring	-1 774 999	-5 452 594	-7 227 593
Sum	-1 915 221	-5 794 200	-7 709 422

Utsatt skatt / (skattefordel)	421 349	-1 274 724	-1 696 073
Skattesats		22 %	22 %

Selskapet balansefører ikke utsatt skattefordel etter unntakreglene for små foretak.

5. Mellomværende med selskap i samme konsern

	2024	2023
Kortsiktig gjeld	1 255 619	298 133
Kortsiktige fordringer	45 062	85 000
Netto skyldig beløp	1 210 557	213 133

6. Pantstillelser

I forbindelse med lån er det innrømmet pant i selskapets varelager og driftsmidler med inntil kr 2 millioner hver, factoringavtale pålydende kr 4 millioner til fordel for Danske Bank, samt selvskyldnerkausjon fra Exact Mcg Group AB pålydende kr 3 229 millioner.

	2024	2023
Pantesikret gjeld	0	0
Bokførte verdier av panteobjekter		
Driftsmidler	561 455	365 999
Fordringer	9 936 603	10 905 523
Sum bokført verdi av panteobjekt	10 498 058	11 271 522



7. Aksjekapital og aksjonærinformasjon

Aksjekapital består av:

	Antall	Pålydende	Balansført
Ordinære aksjer	23 750	100	2 375 000

Oversikten over de største aksjonærene pr. 31.12:

	Ordinære aksjer	Eierandel	Stemmeandel
Precio Group AB	21 875	92,1 %	100,0 %
Exact Geo Survey AS	1 875	7,9 %	0,0 %
Sum	23 750	100 %	100 %

Exact Geo Survey AS eier 7,9 % som egne aksjer.

Morselskap i konsernet er Precio Group AB,
Konsernregnskap fås utlevert ved å kontakte morselskapet på adresse:
Gustavsviksvägen 7, 702 44 Örebro, Sverige.