



ÅRSREGNSKAPET FOR REGNSKAPSÅRET 2023 - GENERELL INFORMASJON

Enheten

Organisasjonsnummer: 925 338 060
Organisasjonsform: Aksjeselskap
Foretaksnavn: GOSUBSEA AS
Forretningsadresse: Husøyvegen 25
4262 AVALDSNES

Regnskapsår

Årsregnskapets periode: 01.01.2023 - 31.12.2023

Konsern

Morselskap i konsern: Nei

Regnskapsregler

Regler for små foretak benyttet: Ja
Benyttet ved utarbeidelsen av årsregnskapet til selskapet: Regnskapslovens alminnelige regler

Årsregnskapet fastsatt av kompetent organ

Bekreftet av representant for selskapet: Helge Knutsen
Dato for fastsettelse av årsregnskapet: 24.05.2024

Grunnlag for avgivelse

År 2023: Årsregnskapet er elektronisk innlevert
År 2022: Tall er hentet fra elektronisk innlevert årsregnskap fra 2023

Det er ikke krav til at årsregnskapet m.v. som sendes til Regnskapsregisteret er undertegnet. Kontrollen på at dette er utført ligger hos revisor/enhetens øverste organ. Sikkerheten ivaretas ved at innsender har rolle/rettighet for innsending av årsregnskapet via Altinn, og ved at det bekreftes at årsregnskapet er fastsatt av kompetent organ.

Brønnøysundregistrene, 22.05.2025



Resultatregnskap

Beløp i: NOK	Note	2023	2022
RESULTATREGNSKAP			
Inntekter			
Salgsinntekt		35 330 502	22 080 097
Sum inntekter		35 330 502	22 080 097
Kostnader			
Endring i beholdning av varer under tilvirkning og ferdig tilvirkede varer		-179 306	-6 299
Varekostnad	1	23 346 742	14 489 583
Lønnskostnad	2	4 739 385	3 605 504
Avskrivning av driftsmidler og immaterielle eiendeler	3	1 393 765	700 666
Annen driftskostnad		1 538 758	1 400 986
Sum kostnader		30 839 345	20 190 440
Driftsresultat		4 491 158	1 889 657
Finansinntekter og finanskostnader			
Annen renteinntekt		19 630	
Annen finansinntekt		968 524	133 237
Sum finansinntekter		988 154	133 237
Annen rentekostnad		214 924	205 729
Annen finanskostnad		1 039 313	667 533
Sum finanskostnader		1 254 237	873 261
Netto finans		-266 083	-740 024
Ordinært resultat før skattekostnad		4 225 074	1 149 633
Skattekostnad på resultat	4	929 667	74 647
Ordinært resultat etter skattekostnad		3 295 407	1 074 986
Årsresultat	5	3 295 407	1 074 986
Årsresultat etter minoritetsinteresser		3 295 407	1 074 986
Totalresultat		3 295 407	1 074 986



Resultatregnskap

Beløp i: NOK	Note	2023	2022
Overføringer og disponeringer			
Avsatt til annen egenkapital		3 295 407	1 074 986
Sum overføringer og disponeringer		3 295 407	1 074 986



Balanse

Beløp i: NOK	Note	2023	2022
BALANSE - EIENDELER			
Anleggsmidler			
Immaterielle eiendeler			
Utsatt skattefordel	4		
Varige driftsmidler			
Tomter, bygninger o.a. fast eiendom	3		
Maskiner og anlegg	3	7 626 555	2 685 645
Skip og flytende installasjoner	3		
Driftsløsøre, inventar o.a. utstyr	3	76 041	33 439
Sum varige driftsmidler	3	7 702 596	2 719 084
Sum anleggsmidler		7 702 596	2 719 084
Omløpsmidler			
Varer			
Sum varer	1	342 104	162 798
Fordringer			
Kundefordringer		11 683 306	5 315 397
Andre kortsiktige fordringer		78 613	79 112
Sum fordringer		11 761 919	5 394 509
Bankinnskudd, kontanter og lignende			
Bankinnskudd, kontanter o.l.	6	526 870	3 090 931
Sum bankinnskudd, kontanter og lignende		526 870	3 090 931
Sum omløpsmidler		12 630 893	8 648 239
SUM EIENDELER		20 333 489	11 367 322

BALANSE - EGENKAPITAL OG GJELD

Egenkapital

Innskutt egenkapital



Balanse

Beløp i: NOK	Note	2023	2022
Aksjekapital	7	100 000	100 000
Beholdning av egne aksjer	7		
Overkurs		340 000	340 000
Sum innskutt egenkapital		440 000	440 000
Opptjent egenkapital			
Annen egenkapital		3 536 369	240 961
Sum opptjent egenkapital		3 536 369	240 961
Sum egenkapital	5	3 976 369	680 961
Gjeld			
Langsiktig gjeld			
Utsatt skatt	4	100 730	17 149
Sum avsetninger for forpliktelser		100 730	17 149
Annen langsiktig gjeld			
Øvrig langsiktig gjeld	8	4 388 473	3 981 385
Sum annen langsiktig gjeld		4 388 473	3 981 385
Sum langsiktig gjeld		4 489 203	3 998 534
Kortsiktig gjeld			
Leverandørgjeld		6 633 671	3 387 510
Betalbar skatt	4	846 086	57 498
Skyldig offentlige avgifter		2 484 911	1 040 290
Annen kortsiktig gjeld		1 903 250	2 202 529
Sum kortsiktig gjeld		11 867 918	6 687 827
Sum gjeld		16 357 121	10 686 361
SUM EGENKAPITAL OG GJELD		20 333 489	11 367 322



Brønnøysundregistrene

ÅRSREGNSKAP FOR REGNSKAPSÅRET 2023 - GENERELL INFORMASJON

Journalnummer: 2024 523390

Enheten

Organisasjonsnummer: 925 338 060
Organisasjonsform: Aksjeselskap
Foretaksnavn: GOSUBSEA AS
Forretningsadresse: Husøyvegen 25
4262 AVALDSNES

Regnskapsår

Årsregnskapets periode: 01.01.2023 - 31.12.2023

Konsern

Morselskap i konsern: Nei

Regnskapsregler

Regler for små foretak benyttet: Ja
Benyttet ved utarbeidelsen av
årsregnskapet til selskapet: Regnskapslovens alminnelige regler

Årsregnskapet fastsatt av kompetent organ

Bekreftet av representant for selskapet: Helge Knutsen
Dato for fastsettelse av årsregnskapet: 24.05.2024

Revisjon

Årsregnskapet er utarbeidet av ekstern
autorisert regnskapsfører: Ja
Ekstern autorisert regnskapsfører har i
løpet av regnskapsåret bistått ved den
løpende regnskapsføringen eller utført
andre tjenester for selskapet enn å
utarbeide årsregnskapet: Ja

Grunnlag for avgivelse

År 2023: Årsregnskap er elektronisk innlevert.
År 2022: Tall er hentet fra elektronisk innlevert årsregnskap fra 2023.

Det er ikke krav til at årsregnskapet m.v. som sendes til Regnskapsregisteret er undertegnet. Kontrollen på at dette er utført ligger hos revisor/enhetens øverste organ. Sikkerheten ivaretas ved at innsender har rolle/rettighet for innsending av årsregnskapet via Altinn, og ved at det bekreftes at årsregnskapet er fastsatt av kompetent organ.

Brønnøysundregistrene, 25.06.2024

Brønnøysundregistrene
Postadresse: Postboks 900, 8910 Brønnøysund
Telefon: 75 00 75 00
E-post: firmapost@brreg.no Internett: www.brreg.no
Organisasjonsnummer: 974 760 673



Organisasjonsnr: 925 338 060
GOSUBSEA AS

RESULTATREGNSKAP

Beløp i: NOK	Note	2023	2022
RESULTATREGNSKAP			
Inntekter			
Salgsinntekt		35 330 502	22 080 097
Sum inntekter		35 330 502	22 080 097
Kostnader			
Endring i beholdning av varer under tilvirkning og ferdig tilvirkede varer		-179 306	-6 299
Varekostnad	1	23 346 742	14 489 583
Lønnskostnad	2	4 739 385	3 605 504
Avskrivning av driftsmidler og immaterielle eiendeler	3	1 393 765	700 666
Annen driftskostnad		1 538 758	1 400 986
Sum kostnader		30 839 345	20 190 440
Driftsresultat		4 491 158	1 889 657
Finansinntekter og finanskostnader			
Annen renteinntekt		19 630	
Annen finansinntekt		968 524	133 237
Sum finansinntekter		988 154	133 237
Annen rentekostnad		214 924	205 729
Annen finanskostnad		1 039 313	667 533
Sum finanskostnader		1 254 237	873 261
Netto finans		-266 083	-740 024
Ordinært resultat før skattekostnad		4 225 074	1 149 633
Skattekostnad på resultat	4	929 667	74 647
Ordinært resultat etter skattekostnad		3 295 407	1 074 986
Årsresultat	5	3 295 407	1 074 986
Årsresultat etter minoritetsinteresser		3 295 407	1 074 986
Totalresultat		3 295 407	1 074 986
Overføringer og disponeringer			
Avsatt til annen egenkapital		3 295 407	1 074 986
Sum overføringer og disponeringer		3 295 407	1 074 986





Organisasjonsnr: 925 338 060
GOSUBSEA AS

BALANSE

Beløp i: NOK	Note	2023	2022
BALANSE - EIENDELER			
Anleggsmidler			
Immaterielle eiendeler			
Utsatt skattefordel	4		
Varige driftsmidler			
Tomter, bygninger o.a. fast eiendom	3		
Maskiner og anlegg	3	7 626 555	2 685 645
Skip og flytende installasjoner	3		
Driftsløsøre, inventar o. a. utstyr	3	76 041	33 439
Sum varige driftsmidler	3	7 702 596	2 719 084
Sum anleggsmidler		7 702 596	2 719 084
Omløpsmidler			
Varer			
Sum varer	1	342 104	162 798
Fordringer			
Kundefordringer		11 683 306	5 315 397
Andre kortsiktige fordringer		78 613	79 112
Sum fordringer		11 761 919	5 394 509
Bankinnskudd, kontanter og lignende			
Bankinnskudd, kontanter o. l.	6	526 870	3 090 931
Sum bankinnskudd, kontanter og lignende		526 870	3 090 931
Sum omløpsmidler		12 630 893	8 648 239
SUM EIENDELER		20 333 489	11 367 322
BALANSE - EGENKAPITAL OG GJELD			
Egenkapital			
Innskutt egenkapital			
Aksjekapital	7	100 000	100 000
Beholdning av egne aksjer	7		
Overkurs		340 000	340 000
Sum innskutt egenkapital		440 000	440 000



Opptjent egenkapital			
Annen egenkapital		3 536 369	240 961
Sum opptjent egenkapital		3 536 369	240 961
Sum egenkapital	5	3 976 369	680 961
Gjeld			
Langsiktig gjeld			
Utsatt skatt	4	100 730	17 149
Sum avsetninger for forpliktelseser		100 730	17 149
Annen langsiktig gjeld			
Øvrig langsiktig gjeld	8	4 388 473	3 981 385
Sum annen langsiktig gjeld		4 388 473	3 981 385
Sum langsiktig gjeld		4 489 203	3 998 534
Kortsiktig gjeld			
Leverandørgjeld		6 633 671	3 387 510
Betalbar skatt	4	846 086	57 498
Skyldig offentlige avgifter		2 484 911	1 040 290
Annen kortsiktig gjeld		1 903 250	2 202 529
Sum kortsiktig gjeld		11 867 918	6 687 827
Sum gjeld		16 357 121	10 686 361
SUM EGENKAPITAL OG GJELD		20 333 489	11 367 322



Organisasjonsnr: 925 338 060
GOSUBSEA AS

NOTEOPPLYSNINGER - SELSKAP - alle poster oppgitt i hele tall

Note

Antall årsverk i regnskapsåret
4.00

Sum Beløp

Balanseført verdi 31.12. Varige driftsmidler Immaterielle eiend.

Konsernregnskap

Morselskapet sitt navn

Forretningskontor for morselskapet

Begrunnelse for at datterselskap er utelatt fra konsolideringen

Samlet beløp - tilknyttet selskap Årets Fjorårets

Samlet beløp - foretak i samme konsern Årets Fjorårets

Samlet beløp - foretak i samme konsern Årets Fjorårets

Samlet beløp - felles kontrollert virksomhet Årets Fjorårets

Pantstillelse Beløp

Beholdning av egne aksjer Antall Pålydende Andel av aksjek.



BankID Signing
Odd Olav Sjøen
2024-05-24

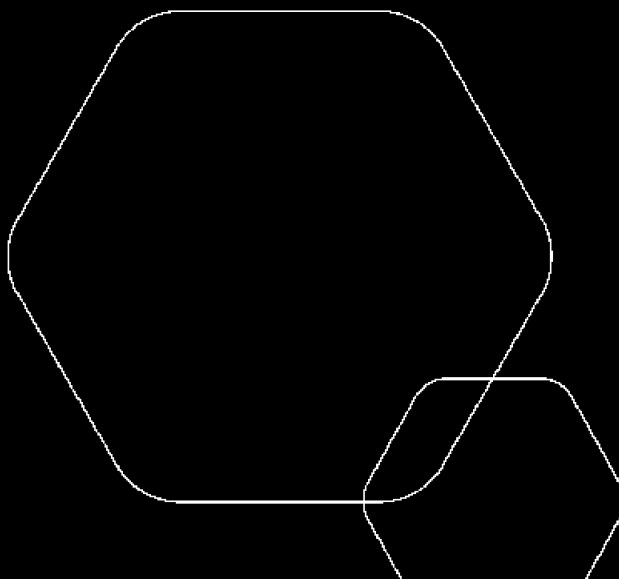
BankID Signing
Helge Knutsen
2024-05-24

BankID Signing
Oddbjørn Flisnes
2024-05-27



Årsregnskap 2023 Gosubsea AS

Resultatregnskap
Balanse
Noter til regnskapet



Org.nr.: 925 338 060



RESULTATREGNSKAP

GOSUBSEA AS

DRIFTSINNEKTER OG DRIFTSKOSTNADER	Note	2023	2022
Salgsinntekt		35 330 502	22 080 097
Sum driftsinntekter		35 330 502	22 080 097
Varekostnad	1	23 346 742	14 489 583
End. beh. varer u.tilv. og ferdigvarer		-179 306	-6 299
Lønnskostnad	2	4 739 385	3 605 504
Avskrivning av driftsmidler og immaterielle eiendeler	3	1 393 765	700 666
Annen driftskostnad		1 538 758	1 400 986
Sum driftskostnader		30 839 345	20 190 440
Driftsresultat		4 491 158	1 889 657
FINANSINNEKTER OG FINANSKOSTNADER			
Annen renteinntekt		19 630	0
Annen finansinntekt		968 524	133 237
Annen rentekostnad		214 924	205 729
Annen finanskostnad		1 039 313	667 533
Resultat av finansposter		-266 083	-740 024
Resultat før skattekostnad		4 225 074	1 149 633
Skattekostnad på resultat	4	929 667	74 647
Resultat		3 295 407	1 074 986
Årsresultat	5	3 295 407	1 074 986
OVERFØRINGER			
Avsatt til annen egenkapital		3 295 407	1 074 986
Sum overføringer		3 295 407	1 074 986



BALANSE

GOSUBSEA AS

EIENDELER	Note	2023	2022
ANLEGGSMIDLER			
VARIGE DRIFTSMIDLER			
Maskiner og anlegg	3	7 626 555	2 685 645
Driftsløsøre, inventar o.a. utstyr	3	76 041	33 439
Sum varige driftsmidler	3	7 702 596	2 719 084
Sum anleggsmidler		7 702 596	2 719 084
OMLØPSMIDLER			
Lager av varer og annen beholdning	1	342 104	162 798
FORDRINGER			
Kundefordringer		11 683 306	5 315 397
Andre kortsiktige fordringer		78 613	79 112
Sum fordringer		11 761 919	5 394 509
Bankinnskudd, kontanter o.l.	6	526 870	3 090 931
Sum omløpsmidler		12 630 893	8 648 239
Sum eiendeler		20 333 489	11 367 322



BALANSE

GOSUBSEA AS

EGENKAPITAL OG GJELD	Note	2023	2022
EGENKAPITAL			
INNSKUTT EGENKAPITAL			
Aksjekapital	7	100 000	100 000
Overkurs		340 000	340 000
Sum innskutt egenkapital		440 000	440 000
OPPTJENT EGENKAPITAL			
Annen egenkapital		3 536 369	240 961
Sum opptjent egenkapital		3 536 369	240 961
Sum egenkapital	5	3 976 369	680 961
GJELD			
Utsatt skatt	4	100 730	17 149
Sum avsetning for forpliktelser		100 730	17 149
Øvrig langsiktig gjeld	8	4 388 473	3 981 385
Sum annen langsiktig gjeld		4 388 473	3 981 385
KORTSIKTIG GJELD			
Leverandørgjeld		6 633 671	3 387 510
Betalbar skatt	4	846 086	57 498
Skyldig offentlige avgifter		2 484 911	1 040 290
Annen kortsiktig gjeld		1 903 250	2 202 529
Sum kortsiktig gjeld		11 867 918	6 687 827
Sum gjeld		16 357 121	10 686 361
Sum egenkapital og gjeld		20 333 489	11 367 322

24.05.2024
Styret i Gosubsea AS

Jan De Koning
styreleder

Oddbjørn Flisnes
styremedlem

Odd Olav Sjøen
styremedlem

Helge Knutsen
styremedlem/daglig leder



Regnskapsprinsipper

Årsregnskapet er satt opp i samsvar med regnskapsloven og NRS 8 - God regnskapsskikk for små foretak.

VALUTA

Pengeposter i utenlandsk valuta vurderes iht. kursen ved regnskapsårets slutt.

DRIFTSINNTEKTER

Inntektsføring ved salg av varer skjer på leveringstidspunktet. Tjenester inntektsføres etter hvert som de leveres.

SKATT

Skattekostnaden i resultatregnskapet omfatter både periodens betalbare skatt og endring i utsatt skatt. Utsatt skatt er beregnet med 22 % på grunnlag av de midlertidige forskjeller som eksisterer mellom regnskapsmessige og skattemessige verdier, samt ligningsmessig underskudd til fremføring ved utgangen av regnskapsåret. Skatteøkende og skattereduserende midlertidige forskjeller som reverserer eller kan reverseres i samme periode er utlignet og nettoført.

KLASSIFISERING OG VURDERING AV ANLEGGSMIDLER

Anleggsmidler omfatter eiendeler bestemt til varig eie og bruk. Anleggsmidler er vurdert til anskaffelseskost. Varige driftsmidler balanseføres og avskrives over driftsmidlets økonomiske levetid. Avskrivningsperioden for fast eiendom anskaffet etter 2009 er dekomponert i en del som gjelder råbygget og en del som gjelder faste tekniske installasjoner. Varige driftsmidler nedskrives til gjenvinnbart beløp ved verdifall som forventes ikke å være forbigående. Gjenvinnbart beløp er det høyeste av netto salgsverdi og verdi i bruk. Verdi i bruk er nåverdi av fremtidige kontantstrømmer knyttet til eiendelen. Nedskrivningen reverseres når grunnlaget for nedskrivningen ikke lenger er til stede.

KLASSIFISERING OG VURDERING AV OMLØPSMIDLER

Omløpsmidler og kortsiktig gjeld omfatter normalt poster som forfaller til betaling innen ett år etter balansedagen, samt poster som knytter seg til varekretsløpet. Omløpsmidler vurderes til laveste verdi av anskaffelseskost og virkelig verdi.

VARER

Varer er vurdert til det laveste av anskaffelseskost og netto salgsverdi.

FORDRINGER

Kundefordringer og andre fordringer oppføres til pålydende etter fradrag for avsetning til forventet tap. Avsetning til tap gjøres på grunnlag av en individuell vurdering av de enkelte fordringene.



Note 1 Varer

Varelager	2023	2022
Delelager	342 104	162 798
Sum varelager	342 104	162 798

Note 2 Lønnskostnader og antall årsverk

LØNSKOSTNADER

	2023	2022
Lønninger	4 017 727	3 074 018
Arbeidsgiveravgift	567 884	393 613
Pensjonskostnader	99 130	98 415
Andre ytelser	54 643	39 458
Sum	4 739 385	3 605 504

Selskapet har i 2023 sysselsatt 4 årsverk.

Note 3 Anleggsmidler

	Maskiner og anlegg	Driftsløsøre, inventar ol.	Sum
Anskaffelseskost pr. 01.01.23	3 559 561	54 225	3 613 786
+ Tilgang kjøpte driftsmidler	6 317 983	59 295	6 377 278
= Anskaffelseskost 31.12.23	9 877 544	113 520	9 991 064
Akkumulerte avskrivninger 31.12.23	2 250 989	37 479	2 288 468
= Bokført verdi 31.12.23	7 626 555	76 041	7 702 596
Årets ordinære avskrivninger	1 377 073	16 693	1 393 766
Økonomisk levetid	0-5 år	0-5 år	



Note 4 Skatt

Årets skattekostnad	2023	2022
Resultatført skatt på ordinært resultat:		
Betalbar skatt	846 086	57 498
Endring i utsatt skatt	83 581	17 149
Skattekostnad ordinært resultat	929 667	74 647
Skattepliktig inntekt:		
Resultat før skatt	4 225 074	1 149 633
Permanente forskjeller	690	10 933
Endring i midlertidige forskjeller	-379 917	227 882
Anvendelse av fremførbart underskudd	0	-1 127 095
Skattepliktig inntekt	3 845 847	261 353
Betalbar skatt i balansen:		
Betalbar skatt på årets resultat	846 086	57 498
Sum betalbar skatt i balansen	846 086	57 498

Skatteeffekten av midlertidige forskjeller som har gitt opphav til utsatt skatt og utsatte skattefordeler, spesifisert på typer av midlertidige forskjeller

	2023	2022	Endring
Varige driftsmidler	607 865	227 948	-379 917
Fordringer	-150 000	-150 000	0
Sum	457 865	77 948	-379 917
Grunnlag for utsatt skatt	457 865	77 948	-379 917
Utsatt skatt (22 %)	100 730	17 149	-83 582

Note 5 Egenkapital

	Aksjekapital	Overkurs	Annen Innskutt egenkapital	Annen egenkapital	Sum egenkapital
Pr. 31.12.2022	100 000	340 000	0	240 961	680 961
Årets resultat				3 295 407	3 295 407
Pr 31.12.2023	100 000	340 000	0	3 536 369	3 976 369

Note 6 Bankinnskudd

Innestående midler på skattetrekkkonto (bundne midler) er på kr. 156 629.



Note 7 Aksjonærer

AKSJEKAPITALEN I GOSUBSEA AS PR. 31.12 BESTÅR AV:

	Antall	Pålydende	Bokført
Ordinære aksjer	100 000	1,0	100 000
Sum	100 000		100 000

EIERSTRUKTUR

De største aksjonærene i % pr. 31.12 var:

	Ordinære	Eierandel	Stemmeandel
Hkn AS	60 000	60,0	60,0
Ofl Invest AS	20 000	20,0	20,0
Oos AS	20 000	20,0	20,0
Totalt antall aksjer	100 000	100,0	100,0

AKSJER EIET AV MEDLEMMER I STYRET OG DAGLIG LEDER:

Navn	Verv	Ordinære
Helge Knutsen	styremedlem/daglig leder	60 000
Oddbjørn Flisnes	styremedlem	20 000
Odd Olav Sjøen	styremedlem	20 000
Totalt antall aksjer		100 000

Note 8 Fordringer og gjeld

Selskapet har ei gjeld til samarbeidspartner Unique Group FZC pålydende kr 4 222 479. Lånet har en avtale om 5% rente som for 2023 utgjør kr 213 598.

Lånet er i utenlandsk valuta og er valutajustert pr. 31.12.2023. All gjeld forfaller innen 5 år og långiver har sikkerhet i selskapets driftsløsøre og fordringer.



SØRL ND

REVISJON AS



Til generalforsamlingen i Gosubsea AS

Uavhengig revisors beretning

Konklusjon

Vi har revidert årsregnskapet for Gosubsea AS som viser et overskudd på NOK 3 295 407. Årsregnskapet består av balanse per 31. desember 2023, resultatregnskap for regnskapsåret avsluttet per denne datoen og noter til årsregnskapet, herunder et sammendrag av viktige regnskapsprinsipper.

Etter vår mening

- oppfyller årsregnskapet gjeldende lovkrav, og
- gir årsregnskapet et rettviseende bilde av selskapets finansielle stilling per 31. desember 2023, og av dets resultater for regnskapsåret avsluttet per denne datoen i samsvar med regnskapslovens regler og god regnskapskikk i Norge.

Grunnlag for konklusjonen

Vi har gjennomført revisjonen i samsvar med International Standards on Auditing (ISA-ene). Våre oppgaver og plikter i henhold til disse standardene er beskrevet nedenfor under *Revisors oppgaver og plikter ved revisjonen av årsregnskapet*. Vi er uavhengige av selskapet i samsvar med kravene i relevante lover og forskrifter i Norge og International Code of Ethics for Professional Accountants (inkludert internasjonale uavhengighetsstandarder) utstedt av International Ethics Standards Board for Accountants (IESBA-reglene), og vi har overholdt våre øvrige etiske forpliktelser i samsvar med disse kravene. Innhentet revisjonsbevis er etter vår vurdering tilstrekkelig og hensiktsmessig som grunnlag for vår konklusjon.

Styrets og daglig leders ansvar for årsregnskapet

Styret og daglig leder (ledelsen) er ansvarlige for å utarbeide årsregnskapet og for at det gir et rettviseende bilde i samsvar med regnskapslovens regler og god regnskapskikk i Norge. Ledelsen er også ansvarlig for slik internkontroll som den finner nødvendig for å kunne utarbeide et regnskap som ikke inneholder vesentlig feilinformasjon, verken som følge av misligheter eller utilsiktede feil.

Ved utarbeidelsen av årsregnskapet må ledelsen ta standpunkt til selskapets evne til fortsatt drift og opplyse om forhold av betydning for fortsatt drift. Forutsetningen om fortsatt drift skal legges til grunn for årsregnskapet så lenge det ikke er sannsynlig at virksomheten vil bli avvirket.

Revisors oppgaver og plikter ved revisjonen av årsregnskapet

Vårt mål er å oppnå betryggende sikkerhet for at årsregnskapet som helhet ikke inneholder vesentlig feilinformasjon, verken som følge av misligheter eller utilsiktede feil, og å avgi en revisjonsberetning som inneholder vår konklusjon. Betryggende sikkerhet er en høy grad av sikkerhet, men ingen garanti for at en revisjon utført i samsvar med ISA-ene, alltid vil avdekke vesentlig feilinformasjon. Feilinformasjon kan oppstå som følge av misligheter eller utilsiktede feil. Feilinformasjon er å anse som vesentlig dersom den enkeltvis eller samlet med rimelighet kan forventes å påvirke de økonomiske beslutningene som brukerne foretar på grunnlag av årsregnskapet.

Som del av en revisjon i samsvar med ISA-ene, utøver vi profesjonelt skjønn og utviser profesjonell skepsis gjennom hele revisjonen. I tillegg:

- identifiserer og vurderer vi risikoen for vesentlig feilinformasjon i regnskapet, enten det skyldes misligheter eller utilsiktede feil. Vi utformer og gjennomfører revisjonshandlinger for å håndtere slike risikoen, og innhenter revisjonsbevis som er tilstrekkelig og hensiktsmessig som grunnlag for vår konklusjon. Risikoen for at vesentlig feilinformasjon som følge av misligheter ikke blir avdekket, er høyere enn for feilinformasjon som skyldes utilsiktede feil, siden misligheter kan



SØRLAND

REVISJON AS

=

÷


innebære samarbeid, forfalskning, bevisste utelatelser, uriktige fremstillinger eller overstyring av internkontroll.

- opparbeider vi oss en forståelse av intern kontroll som er relevant for revisjonen, for å utforme revisjonshandlinger som er hensiktsmessige etter omstendighetene, men ikke for å gi uttrykk for en mening om effektiviteten av selskapets interne kontroll.
- evaluerer vi om de anvendte regnskapsprinsippene er hensiktsmessige og om regnskapsestimatene og tilhørende noteopplysninger utarbeidet av ledelsen er rimelige.
- konkluderer vi på om ledelsens bruk av fortsatt drift-forutsetningen er hensiktsmessig, og, basert på innhentede revisjonsbevis, hvorvidt det foreligger vesentlig usikkerhet knyttet til hendelser eller forhold som kan skape tvil av betydning om selskapets evne til fortsatt drift. Dersom vi konkluderer med at det eksisterer vesentlig usikkerhet, kreves det at vi i revisjonsberetningen henleder oppmerksomheten på tilleggsopplysningene i årsregnskapet, eller, dersom slike tilleggsopplysninger ikke er tilstrekkelige, at vi modifierer vår konklusjon. Våre konklusjoner er basert på revisjonsbevis innhentet frem til datoen for revisjonsberetningen. Etterfølgende hendelser eller forhold kan imidlertid medføre at selskapet ikke kan fortsette driften.
- evaluerer vi den samlede presentasjonen, strukturen og innholdet i årsregnskapet, inkludert tilleggsopplysningene, og hvorvidt årsregnskapet gir uttrykk for de underliggende transaksjonene og hendelsene på en måte som gir et rettviseende bilde.

Vi kommuniserer med styret blant annet om det planlagte innholdet i og tidspunkt for revisjonsarbeidet og eventuelle vesentlige funn i revisjonen, herunder vesentlige svakheter i intern kontroll som vi avdekker gjennom revisjonen.

Haugesund, 17. juni 2024
Sørland Revisjon AS

John Peder Sørland
Statsautorisert revisor
(elektronisk signert)



**RESULTATREGNSKAP**

GOSUBSEA AS

DRIFTSINNETEKTER OG DRIFTSKOSTNADER	Note	2023	2022
Salgsinntekt		35 330 502	22 080 097
Sum driftsinntekter		35 330 502	22 080 097
Varekostnad	1	23 346 742	14 489 583
End. beh. varer u.tilv. og ferdigvarer		-179 306	-6 299
Lønnskostnad	2	4 739 385	3 605 504
Avskrivning av driftsmidler og immaterielle eiendeler	3	1 393 765	700 666
Annen driftskostnad		1 538 758	1 400 986
Sum driftskostnader		30 839 345	20 190 440
Driftsresultat		4 491 158	1 889 657
FINANSINNETEKTER OG FINANSKOSTNADER			
Annen renteinntekt		19 630	0
Annen finansinntekt		968 524	133 237
Annen rentekostnad		214 924	205 729
Annen finanskostnad		1 039 313	667 533
Resultat av finansposter		-266 083	-740 024
Resultat før skattekostnad		4 225 074	1 149 633
Skattekostnad på resultat	4	929 667	74 647
Resultat		3 295 407	1 074 986
Årsresultat	5	3 295 407	1 074 986
OVERFØRINGER			
Avsatt til annen egenkapital		3 295 407	1 074 986
Sum overføringer		3 295 407	1 074 986

GOSUBSEA AS

SIDE 2



BALANSE

GOSUBSEA AS

EIENDELER	Note	2023	2022
ANLEGGSMIDLER			
VARIGE DRIFTSMIDLER			
Maskiner og anlegg	3	7 626 555	2 685 645
Driftsløsøre, inventar o.a. utstyr	3	76 041	33 439
Sum varige driftsmidler	3	7 702 596	2 719 084
Sum anleggsmidler		7 702 596	2 719 084
OMLØPSMIDLER			
Lager av varer og annen beholdning	1	342 104	162 798
FORDRINGER			
Kundefordringer		11 683 306	5 315 397
Andre kortsiktige fordringer		78 613	79 112
Sum fordringer		11 761 919	5 394 509
Bankinnskudd, kontanter o.l.	6	526 870	3 090 931
Sum omløpsmidler		12 630 893	8 648 239
Sum eiendeler		20 333 489	11 367 323





GOSUBSEA AS

003
H
SIDE 3

**BALANSE**

GOSUBSEA AS

EGENKAPITAL OG GJELD	Note	2023	2022
EGENKAPITAL			
INNSKUTT EGENKAPITAL			
Aksjekapital	7	100 000	100 000
Overkurs		340 000	340 000
Sum innskutt egenkapital		440 000	440 000
OPPTJENT EGENKAPITAL			
Annen egenkapital		3 536 369	240 961
Sum opptjent egenkapital		3 536 369	240 961
Sum egenkapital	5	3 976 369	680 961
GJELD			
Utsatt skatt	4	100 730	17 149
Sum avsetning for forpliktelser		100 730	17 149
Øvrig langsiktig gjeld	8	4 388 473	3 981 385
Sum annen langsiktig gjeld		4 388 473	3 981 385
KORTSIKTIG GJELD			
Leverandørgjeld		6 633 671	3 387 510
Betalbar skatt	4	846 086	57 498
Skyldig offentlige avgifter		2 484 911	1 040 290
Annen kortsiktig gjeld		1 903 250	2 202 529
Sum kortsiktig gjeld		11 867 918	6 687 827
Sum gjeld		16 357 121	10 686 361
Sum egenkapital og gjeld		20 333 480	11 367 322

24.05.2024
Styret i Gosubsea AS
Jan De Koning
styreleder

Odd Olav Spøren
styremedlem
Oddbjørn Flisnes
styremedlem
Helge Knutsen
styremedlem/daglig leder

GOSUBSEA AS

SIDE 4




Regnskapsprinsipper

Årsregnskapet er satt opp i samsvar med regnskapsloven og NRS 8 - God regnskapsskikk for små foretak.

VALUTA

Pengeposter i utenlandsk valuta vurderes iht. kursen ved regnskapsårets slutt.

DRIFTSINNTEKTER

Inntektsføring ved salg av varer skjer på leveringstidspunktet. Tjenester inntektsføres etter hvert som de leveres.

SKATT

Skattekostnaden i resultatregnskapet omfatter både periodens betalbare skatt og endring i utsatt skatt. Utsatt skatt er beregnet med 22 % på grunnlag av de midlertidige forskjeller som eksisterer mellom regnskapsmessige og skattemessige verdier, samt ligningsmessig underskudd til fremføring ved utgangen av regnskapsåret. Skatteøkende og skattereduserende midlertidige forskjeller som reverserer eller kan reverseres i samme periode er utlignet og nettoført.

KLASSIFISERING OG VURDERING AV ANLEGGSMIDLER

Anleggsmidler omfatter eiendeler bestemt til varig eie og bruk. Anleggsmidler er vurdert til anskaffelseskost. Varige driftsmidler balanseføres og avskrives over driftsmidlets økonomiske levetid. Avskrivningsperioden for fast eiendom anskaffet etter 2009 er dekomponert i en del som gjelder råbygget og en del som gjelder faste tekniske installasjoner. Varige driftsmidler nedskrives til gjenvinnbart beløp ved verdifall som forventes ikke å være forbigående. Gjenvinnbart beløp er det høyeste av netto salgsverdi og verdi i bruk. Verdi i bruk er nåverdi av fremtidige kontantstrømmer knyttet til eiendelen. Nedskrivningen reverseres når grunnlaget for nedskrivningen ikke lenger er til stede.

KLASSIFISERING OG VURDERING AV OMLØPSMIDLER

Omløpsmidler og kortsiktig gjeld omfatter normalt poster som forfaller til betaling innen ett år etter balansedagen, samt poster som knytter seg til varekretsløpet. Omløpsmidler vurderes til laveste verdi av anskaffelseskost og virkelig verdi.

VARER

Varer er vurdert til det laveste av anskaffelseskost og netto salgsverdi.

FORDRINGER

Kundefordringer og andre fordringer oppføres til pålydende etter fradrag for avsetning til forventet tap. Avsetning til tap gjøres på grunnlag av en individuell vurdering av de enkelte fordringene.

Handwritten signature and initials: A large signature on the left, and the initials 'OAS', 'AC', and 'F.' stacked vertically on the right.



Note 1 Varer

Varelager	2023	2022
Delelager	342 104	162 798
Sum varelager	342 104	162 798

Note 2 Lønnskostnader og antall årsverk

LØNSKOSTNADER

	2023	2022
Lønninger	4 017 727	3 074 018
Arbeidsgiveravgift	567 884	393 613
Pensjonskostnader	99 130	98 415
Andre ytelser	54 643	39 458
Sum	4 739 385	3 605 504

Selskapet har i 2023 sysselsatt 4 årsverk.

Note 3 Anleggsmidler

	Maskiner og anlegg	Driftsmøbler, inventar ol.	Sum
Anskaffelseskost pr. 01.01.23	3 559 561	54 225	3 613 786
+ Tilgang kjøpte driftsmidler	6 317 983	59 295	6 377 278
= Anskaffelseskost 31.12.23	9 877 544	113 520	9 991 064
Akkumulerte avskrivninger 31.12.23	2 250 989	37 479	2 288 468
= Bokført verdi 31.12.23	7 626 555	76 041	7 702 596
Årets ordinære avskrivninger	1 377 073	16 693	1 393 766
Økonomisk levetid	0-5 år	0-5 år	

005
H
E.



Note 4 Skatt

Årets skattekostnad	2023	2022
Resultatført skatt på ordinært resultat:		
Betalbar skatt	846 086	57 498
Endring i utsatt skatt	83 581	17 149
Skattekostnad ordinært resultat	929 667	74 647
Skattepliktig inntekt:		
Resultat før skatt	4 225 074	1 149 633
Permanente forskjeller	690	10 933
Endring i midlertidige forskjeller	-379 917	227 882
Anvendelse av fremførbart underskudd	0	-1 127 095
Skattepliktig inntekt	3 845 847	261 353
Betalbar skatt i balansen:		
Betalbar skatt på årets resultat	846 086	57 498
Sum betalbar skatt i balansen	846 086	57 498

Skatteeffekten av midlertidige forskjeller som har gitt opphav til utsatt skatt og utsatte skattefordeler, spesifisert på typer av midlertidige forskjeller

	2023	2022	Endring
Varige driftsmidler	607 865	227 948	-379 917
Fordringer	-150 000	-150 000	0
Sum	457 865	77 948	-379 917
Grunnlag for utsatt skatt	457 865	77 948	-379 917
Utsatt skatt (22 %)	100 730	17 149	-83 582

Note 5 Egenkapital

	Aksjekapital	Overkurs	Annen Innskutt egenkapital	Annen egenkapital	Sum egenkapital
Pr. 31.12.2022	100 000	340 000	0	240 961	680 961
Årets resultat				3 295 407	3 295 407
Pr 31.12.2023	100 000	340 000	0	3 536 369	3 976 369

Note 6 Bankinnskudd

Innestående midler på skattetrekkkonto (bundne midler) er på kr. 156 629.

005
HU
Ø.



Note 7 Aksjonærer

AKSJEKAPITALEN I GOSUBSEA AS PR. 31.12 BESTÅR AV:

	Antall	Pålydende	Bokført
Ordinære aksjer	100 000	1,0	100 000
Sum	100 000		100 000

EIERSTRUKTUR

De største aksjonærene i % pr. 31.12 var:

	Ordinære	Eierandel	Stemmeandel
Hkn AS	60 000	60,0	60,0
Ofl Invest AS	20 000	20,0	20,0
Oos AS	20 000	20,0	20,0
Totalt antall aksjer	100 000	100,0	100,0

AKSJER EIET AV MEDLEMMER I STYRET OG DAGLIG LEDER:

Navn	Verv	Ordinære
Helge Knutsen	styremedlem/daglig leder	60 000
Oddbjørn Flisnes	styremedlem	20 000
Odd Olav Sjøen	styremedlem	20 000
Totalt antall aksjer		100 000

Note 8 Fordringer og gjeld

Selskapet har ei gjeld til samarbeidspartner Unique Group FZC pålydende kr 4 222 479. Lånet har en avtale om 5% rente som for 2023 utgjør kr 213 598.

Lånet er i utenlandsk valuta og er valutajustert pr. 31.12.2023. All gjeld forfaller innen 5 år og långiver har sikkerhet i selskapets driftsløsøre og fordringer.

OOS