



ÅRSREGNSKAPET FOR REGNSKAPSÅRET 2021 - GENERELL INFORMASJON

Enheten

Organisasjonsnummer: 917 337 845
Organisasjonsform: Aksjeselskap
Foretaksnavn: HAUGALAND BILBERGING AS
Forretningsadresse: Spannavegen 144
5535 HAUGESUND

Regnskapsår

Årsregnskapets periode: 01.01.2021 - 31.12.2021

Konsern

Morselskap i konsern: Nei

Regnskapsregler

Regler for små foretak benyttet: Ja
Benyttet ved utarbeidelsen av årsregnskapet til selskapet: Regnskapslovens alminnelige regler

Årsregnskapet fastsatt av kompetent organ

Bekreftet av representant for selskapet: Georg Hillestad
Dato for fastsettelse av årsregnskapet: 17.06.2022

Grunnlag for avgivelse

År 2021: Årsregnskapet er elektronisk innlevert
År 2020: Tall er hentet fra elektronisk innlevert årsregnskap fra 2021

Det er ikke krav til at årsregnskapet m.v. som sendes til Regnskapsregisteret er undertegnet. Kontrollen på at dette er utført ligger hos revisor/enhetens øverste organ. Sikkerheten ivaretas ved at innsender har rolle/rettighet for innsending av årsregnskapet via Altinn, og ved at det bekreftes at årsregnskapet er fastsatt av kompetent organ.

Brønnøysundregistrene, 25.06.2023



Resultatregnskap

Beløp i: NOK	Note	2021	2020
RESULTATREGNSKAP			
Inntekter			
Salgsinntekt		12 988 009	12 262 813
Annen driftsinntekt	7	959 751	664 842
Sum inntekter		13 947 760	12 927 655
Kostnader			
Varekostnad		20 016	224 026
Lønnskostnad	3	5 625 138	4 728 039
Avskrivning av driftsmidler og immaterielle eiendeler	7	1 685 712	906 182
Annen driftskostnad		5 344 847	5 593 609
Sum kostnader		12 675 713	11 451 855
Driftsresultat		1 272 047	1 475 799
Finansinntekter og finanskostnader			
Annen renteinntekt		3 572	1 618
Annen finansinntekt		28 456	
Sum finansinntekter		32 028	1 618
Annen rentekostnad		190 500	50 366
Sum finanskostnader		190 500	50 366
Netto finans		-158 472	-48 748
Ordinært resultat før skattekostnad		1 113 574	1 427 051
Skattekostnad	4	244 986	314 614
Ordinært resultat etter skattekostnad		868 588	1 112 437
Årsresultat		868 588	1 112 437
Årsresultat etter minoritetsinteresser		868 588	1 112 437
Totalresultat		868 588	1 112 437
Overføringer og disponeringer			



Resultatregnskap

Beløp i: NOK	Note	2021	2020
Konsernbidrag			478 352
Avsatt til annen egenkapital		868 588	634 085
Sum overføringer og disponeringer		868 588	1 112 437



Balanse

Beløp i: NOK	Note	2021	2020
BALANSE - EIENDELER			
Anleggsmidler			
Immaterielle eiendeler			
Goodwill	7		192 900
Sum immaterielle eiendeler			192 900
Varige driftsmidler			
Transportmidler		8 325 080	3 035 639
Driftsløsøre, inventar o.a. utstyr		22 462	
Sum varige driftsmidler	7, 8	8 347 542	3 035 639
Finansielle anleggsmidler			
Andre langsiktige fordringer	5	748 200	1 005 191
Sum finansielle anleggsmidler		748 200	1 005 191
Sum anleggsmidler		9 095 742	4 233 730
Omløpsmidler			
Varer			
Fordringer			
Kundefordringer		1 156 552	1 446 542
Andre kortsiktige fordringer		336 174	645 074
Konsernfordringer		144 895	
Sum fordringer		1 637 622	2 091 616
Bankinnskudd, kontanter og lignende			
Bankinnskudd, kontanter o.l.	6	3 375 435	2 032 109
Sum bankinnskudd, kontanter og lignende		3 375 435	2 032 109
Sum omløpsmidler		5 013 057	4 123 725
SUM EIENDELER		14 108 799	8 357 455

BALANSE - EGENKAPITAL OG GJELD



Balanse

Beløp i: NOK	Note	2021	2020
Egenkapital			
Innskutt egenkapital			
Aksjekapital	1	500 000	500 000
Annen innskutt egenkapital		113 018	
Sum innskutt egenkapital		613 018	500 000
Opptjent egenkapital			
Annen egenkapital		1 683 772	815 183
Sum opptjent egenkapital		1 683 772	815 183
Sum egenkapital	2	2 296 790	1 315 183
Gjeld			
Langsiktig gjeld			
Utsatt skatt	4	417 614	140 751
Sum avsetninger for forpliktelser		417 614	140 751
Annen langsiktig gjeld			
Gjeld til kredittinstitusjoner	5, 8	6 338 356	2 294 385
Sum annen langsiktig gjeld		6 338 356	2 294 385
Sum langsiktig gjeld		6 755 970	2 435 136
Kortsiktig gjeld			
Leverandørgjeld		706 282	377 292
Betalbar skatt	4		85 993
Skyldig offentlige avgifter		709 354	544 025
Kortsiktig konserngjeld		2 806 576	3 040 334
Annen kortsiktig gjeld		833 827	559 492
Sum kortsiktig gjeld		5 056 039	4 607 136
Sum gjeld		11 812 009	7 042 272
SUM EGENKAPITAL OG GJELD		14 108 799	8 357 455



Brønnøysundregistrene

ÅRSREGNSKAP FOR REGNSKAPSÅRET 2021 - GENERELL INFORMASJON

Journalnummer: 2022 493426

Enheten

Organisasjonsnummer: 917 337 845
Organisasjonsform: Aksjeselskap
Foretaksnavn: HAUGALAND BILBERGING AS
Forretningsadresse: Spannavegen 144
5535 HAUGESUND

Regnskapsår

Årsregnskapets periode: 01.01.2021 - 31.12.2021

Konsern

Morselskap i konsern: Nei

Regnskapsregler

Regler for små foretak benyttet: Ja
Benyttet ved utarbeidelsen av
årsregnskapet til selskapet: Regnskapslovens alminnelige regler

Årsregnskapet fastsatt av kompetent organ

Bekreftet av representant for selskapet: Georg Hillestad
Dato for fastsettelse av årsregnskapet: 17.06.2022

Grunnlag for avgivelse

År 2021: Årsregnskap er elektronisk innlevert.
År 2020: Tall er hentet fra elektronisk innlevert årsregnskap fra 2021.

Det er ikke krav til at årsregnskapet m.v. som sendes til Regnskapsregisteret er undertegnet. Kontrollen på at dette er utført ligger hos revisor/enhetens øverste organ. Sikkerheten ivaretas ved at innsender har rolle/rettighet for innsending av årsregnskapet via Altinn, og ved at det bekreftes at årsregnskapet er fastsatt av kompetent organ.

Brønnøysundregistrene, 23.06.2022



Organisasjonsnr: 917 337 845
HAUGALAND BILBERGING AS

RESULTATREGNSKAP

Beløp i: NOK	Note	2021	2020
RESULTATREGNSKAP			
Inntekter			
Salgsinntekt		12 988 009	12 262 813
Annen driftsinntekt	7	959 751	664 842
Sum inntekter		13 947 760	12 927 655
Kostnader			
Varekostnad		20 016	224 026
Lønnskostnad	3	5 625 138	4 728 039
Avskrivning av driftsmidler og immaterielle eiendeler	7	1 685 712	906 182
Annen driftskostnad		5 344 847	5 593 609
Sum kostnader		12 675 713	11 451 855
Driftsresultat		1 272 047	1 475 799
Finansinntekter og finanskostnader			
Annen renteinntekt		3 572	1 618
Annen finansinntekt		28 456	
Sum finansinntekter		32 028	1 618
Annen rentekostnad		190 500	50 366
Sum finanskostnader		190 500	50 366
Netto finans		-158 472	-48 748
Ordinært resultat før skattekostnad			
Skattekostnad	4	1 113 574	1 427 051
Ordinært resultat etter skattekostnad		868 588	1 112 437
Årsresultat		868 588	1 112 437
Årsresultat etter minoritetsinteresser		868 588	1 112 437
Totalresultat		868 588	1 112 437
Overføringer og disponeringer			
Konsernbidrag			478 352
Avsatt til annen egenkapital		868 588	634 085
Sum overføringer og disponeringer		868 588	1 112 437



Organisasjonsnr: 917 337 845
HAUGALAND BILBERGING AS

BALANSE

Beløp i: NOK	Note	2021	2020
BALANSE - EIENDELER			
Anleggsmidler			
Immaterielle eiendeler			
Goodwill	7		192 900
Sum immaterielle eiendeler			192 900
Varige driftsmidler			
Transportmidler		8 325 080	3 035 639
Driftsløsøre, inventar o. a. utstyr		22 462	
Sum varige driftsmidler	7, 8	8 347 542	3 035 639
Finansielle anleggsmidler			
Andre langsiktige fordringer	5	748 200	1 005 191
Sum finansielle anleggsmidler		748 200	1 005 191
Sum anleggsmidler		9 095 742	4 233 730
Omløpsmidler			
Varer			
Fordringer			
Kundefordringer		1 156 552	1 446 542
Andre kortsiktige fordringer		336 174	645 074
Konsernfordringer		144 895	
Sum fordringer		1 637 622	2 091 616
Bankinnskudd, kontanter og lignende			
Bankinnskudd, kontanter o. l.	6	3 375 435	2 032 109
Sum bankinnskudd, kontanter og lignende		3 375 435	2 032 109
Sum omløpsmidler		5 013 057	4 123 725
SUM EIENDELER		14 108 799	8 357 455
BALANSE - EGENKAPITAL OG GJELD			
Egenkapital			
Innskutt egenkapital			
Aksjekapital	1	500 000	500 000
Annen innskutt egenkapital		113 018	



Sum innskutt egenkapital		613 018	500 000
Opptjent egenkapital			
Annen egenkapital		1 683 772	815 183
Sum opptjent egenkapital		1 683 772	815 183
Sum egenkapital	2	2 296 790	1 315 183
Gjeld			
Langsiktig gjeld			
Utsatt skatt	4	417 614	140 751
Sum avsetninger for forpliktelser		417 614	140 751
Annen langsiktig gjeld			
Gjeld til kredittinstitusjoner	5, 8	6 338 356	2 294 385
Sum annen langsiktig gjeld		6 338 356	2 294 385
Sum langsiktig gjeld		6 755 970	2 435 136
Kortsiktig gjeld			
Leverandørgjeld		706 282	377 292
Betalbar skatt	4		85 993
Skyldig offentlige avgifter		709 354	544 025
Kortsiktig konserngjeld	2	806 576	3 040 334
Annen kortsiktig gjeld		833 827	559 492
Sum kortsiktig gjeld		5 056 039	4 607 136
Sum gjeld		11 812 009	7 042 272
SUM EGENKAPITAL OG GJELD		14 108 799	8 357 455



Årsregnskap

2021

Haugaland Bilberging AS






Resultatregnskap			
Haugaland Bilberging AS			
Driftsinntekter og driftskostnader	Note	2021	2020
Salgsinntekt		12 988 009	12 262 813
Annen driftsinntekt	7	959 751	664 842
Sum driftsinntekter		13 947 760	12 927 655
Varekostnad		20 016	224 026
Lønnskostnad	3	5 625 138	4 728 039
Avskrivning av driftsmidler og immaterielle eiendeler	7	1 685 712	906 182
Annen driftskostnad		5 344 847	5 593 609
Sum driftskostnader		12 675 713	11 451 855
Driftsresultat		1 272 047	1 475 799
Finansinntekter og finanskostnader			
Annen renteinntekt		3 572	1 618
Annen finansinntekt		28 456	0
Annen rentekostnad		190 500	50 366
Resultat av finansposter		-158 472	-48 748
Resultat før skattekostnad		1 113 574	1 427 051
Skattekostnad	4	244 986	314 614
Årsresultat		868 588	1 112 437
Overføringer			
Avsatt konsernbidrag (etter skatt)		0	478 352
Avsatt til annen egenkapital		868 588	634 085
Sum overføringer		868 588	1 112 437



Balanse			
Haugaland Bilberging AS			
Eiendeler	Note	2021	2020
Anleggsmidler			
Immaterielle eiendeler			
Goodwill	7	0	192 900
Sum immaterielle eiendeler		<u>0</u>	<u>192 900</u>
Varige driftsmidler			
Transportmidler		8 325 080	3 035 639
Driftsløsøre, inventar o.a. utstyr		22 462	0
Sum varige driftsmidler	7, 8	<u>8 347 542</u>	<u>3 035 639</u>
Finansielle anleggsmidler			
Andre langsiktige fordringer	5	748 200	1 005 191
Sum finansielle anleggsmidler		<u>748 200</u>	<u>1 005 191</u>
Sum anleggsmidler		<u>9 095 742</u>	<u>4 233 730</u>
Omløpsmidler			
Fordringer			
Kundefordringer		1 156 552	1 446 542
Konsernfordringer		144 895	0
Andre kortsiktige fordringer		336 174	645 074
Sum fordringer		<u>1 637 622</u>	<u>2 091 616</u>
Bankinnskudd, kontanter o.l.	6	3 375 435	2 032 109
Sum omløpsmidler		<u>5 013 057</u>	<u>4 123 725</u>
Sum eiendeler		<u>14 108 799</u>	<u>8 357 455</u>



Balanse			
Haugaland Bilberging AS			
Egenkapital og gjeld	Note	2021	2020
Egenkapital			
Innskutt egenkapital			
Aksjekapital	1	500 000	500 000
Annen innskutt egenkapital		113 018	0
Sum innskutt egenkapital		613 018	500 000
Opptjent egenkapital			
Annen egenkapital		1 683 772	815 183
Sum opptjent egenkapital		1 683 772	815 183
Sum egenkapital	2	2 296 790	1 315 183
Gjeld			
Avsetning for forpliktelser			
Utsatt skatt	4	417 614	140 751
Sum avsetning for forpliktelser		417 614	140 751
Annen langsiktig gjeld			
Gjeld til kredittinstitusjoner	5, 8	6 338 356	2 294 385
Sum annen langsiktig gjeld		6 338 356	2 294 385
Kortsiktig gjeld			
Leverandørgjeld		706 282	377 292
Betalbar skatt	4	0	85 993
Skyldig offentlige avgifter		709 354	544 025
Konserngjeld		2 806 576	3 040 334
Annen kortsiktig gjeld		833 827	559 492
Sum kortsiktig gjeld		5 056 039	4 607 136
Sum gjeld		11 812 009	7 042 272
Sum egenkapital og gjeld		14 108 799	8 357 455
 Georg Hillestad styremedlem/daglig leder	Haugesund, 17.06.2022 Styret i Haugaland Bilberging AS  Rune Stensland styreleder	 Ivar Øistein Lae styremedlem	
Haugaland Bilberging AS			Side 4



Haugaland Bilberging AS

Noter til årsregnskapet for 2021

Regnskapsprinsipper

Årsregnskapet er satt opp i samsvar med regnskapsloven og god regnskapsskikk for små foretak.

Salgsinntekter

Selskapets inntekter kommer fra tjenester relatert til vei-hjelp. Inntekter ved salg av tjenester vurderes til virkelig verdi av vederlaget, netto etter fradrag for merverdiavgift, rabatter og andre avslag. Inntektsføring skjer på opptjenings-tidspunktet.

Klassifisering av balanseposter

Eiendeler bestemt til varig eie eller bruk er klassifisert som anleggsmidler. Eiendeler som er knyttet til varekretsløpet er klassifisert som omløpsmidler. Fordringer klassifiseres som omløpsmidler hvis de skal tilbakebetales i løpet av ett år etter utbetalingstidspunktet. For gjeld er analoge kriterier lagt til grunn. Første års avdrag på langsiktige fordringer og langsiktig gjeld klassifiseres likevel ikke som omløpsmiddel og kortsiktig gjeld.

Generelt om vurdering av balanseposter

Omløpsmidler vurderes til det laveste av anskaffelseskost og virkelig verdi. Kortsiktig gjeld balanseføres til nominelt beløp på etableringstidspunktet.

Anleggsmidler vurderes til anskaffelseskost. Varige driftsmidler og immaterielle eiendeler som har begrenset levetid avskrives lineært over den forventede økonomiske levetiden. Anleggsmidlene nedskrives til virkelig verdi ved verdifall. Langsiktig gjeld i norske kroner, med unntak av avsetninger for forpliktelser, balanseføres til nominelt beløp.

Fordringer

Kundefordringer og andre fordringer er oppført i balansen til pålydende etter fradrag for avsetning til forventet tap. Avsetning for tap gjøres på grunnlag av individuelle vurderinger av de enkelte fordringene. I tillegg gjøres det for øvrige kundefordringer en uspesifisert avsetning for å dekke antatt tap.

Varige driftsmidler

Varige driftsmidler balanseføres og avskrives lineært over driftsmidlenes forventede levetid dersom de har antatt levetid over 3 år og har en kostpris som overstiger kr 15 000. Vedlikehold av driftsmidler kostnadsføres løpende. Påkostninger eller forbedringer tillegges driftsmidlets kostpris og avskrives i takt med driftsmidlet. Skillet mellom vedlikehold og påkostning/forbedring regnes i forhold til driftsmidlets stand ved kjøp av driftsmidlet.

Utgifter til leie av driftsmidler kostnadsføres. Forskuddsbetalinger balanseføres som forskuddsbetalt kostnad, og fordeles over leieperioden.

Skatt

Skattekostnaden i resultatregnskapet omfatter både periodens betalbare skatt og endring i utsatt skatt. Utsatt skatt er beregnet med aktuell skattesats på grunnlag av midlertidige forskjeller mellom regnskapsmessige og skattemessige verdier, samt eventuelt ligningsmessig underskudd til fremføring ved utgangen av regnskapsåret. Skatteøkende og skattereduserende midlertidige forskjeller som reverserer eller kan reversere i samme periode er utlignet.

Oppføring av utsatt skattefordel på neto skattereduserende forskjeller som ikke er utlignet og underskudd til fremføring er begrunnet med antatt fremtidig inntjening. Utsatt skattefordel som kan balanseføres og utsatt skatt er oppført netto i balansen.



Haugaland Bilberging AS

Noter til årsregnskapet for 2021

Note 1 Aksjekapital og aksjonærinformasjon

Aksjekapitalen på kr 500 000 består av 500 aksjer à kr 1 000. Alle aksjer har like rettigheter.

Alle aksjer eies av Haugaland Taxi AS, med forretningsadresse Spannavegen 144, 5535 Haugesund. Der kan konsernregnskapet som inkluderer Haugaland Bilberging AS fås utlevert.

Note 2 Egenkapital

	Aksjekapital	Annen innskutt egenkapital	Annen egenkapital	Sum
Egenkapital 01.01.2021	500 000	0	815 183	1 315 183
Årets resultat	0	0	868 588	868 588
Mottatt konsernbidrag (netto)	0	113 018	0	113 018
Egenkapital 31.12.2021	500 000	113 018	1 683 772	2 296 790

Note 3 Lønnskostnader, antall ansatte, godtgjørelser, lån til ansatte m.v.

Lønnskostnader	2021	2020
Lønninger	4 757 535	4 065 818
Arbeidsgiveravgift	688 870	553 787
Pensjonskostnader	114 225	84 604
Andre lønnsrelaterte ytelser	64 508	23 829
Sum	5 625 138	4 728 039
Sysselsatte årsverk	12	10,5

Selskapet har innskuddsbasert pensjonsordning som oppfyller kravene etter lov om obligatorisk tjenestepensjon.

Det er ikke gitt lån/sikkerhetsstillelse til daglig leder, styreformann eller andre nærstående parter.



Haugaland Bilberging AS

Noter til årsregnskapet for 2021

Note 4 Skatt

Beregning av utsatt skatt/utsatt skattefordel	2021	2020	Endring
Midlertidige forskjeller			
Driftsmidler inkl. goodwill	1 898 246	639 777	-1 258 469
Netto midlertidige forskjeller	1 898 246	639 777	-1 258 469
Underskudd til fremføring	0	0	
Grunnlag for utsatt skatt / skattefordel	1 898 246	639 777	
Utsatt skatt / skattefordel (-) i balansen (22 %)	417 614	140 751	
Herav ikke balanseført utsatt skattefordel	0	0	
Utsatt skatt i balansen	417 614	140 751	276 863

Grunnlag for skattekostnad, endring i utsatt skatt og betalbar skatt	2021
Resultat før skattekostnad	1 113 574
Permanente forskjeller	0
Endring i midlertidige forskjeller	-1 258 469
Grunnlag betalbar skatt i resultatregnskapet (A)	-144 895
Mottatt konsernbidrag	144 895
Skattepliktig inntekt (B)	0

Fordeling av skattekostnaden	2021
Betalbar skatt (A x 22%)	-31 877
Endring i utsatt skatt	276 863
Skattekostnad	244 986

Betalbar skatt i balansen	2021
Betalbar skatt i resultatregnskapet	-31 877
Skattevirkning av avgitt konsernbidrag	31 877
Betalbar skatt i balansen	0

Note 5 Fordringer og gjeld

	2021	2020
Fordringer med forfall senere enn ett år	748 200	1 005 191
Langsiktig gjeld med forfall senere enn 5 år	51 494	172 649



Haugaland Bilberging AS

Noter til årsregnskapet for 2021

Note 6 Bundne midler

	2021	2020
Herav bundne bankinnskudd	174 905	179 371

Note 7 Varige driftsmidler og immaterielle eiendeler

	Goodwill	Transport- midler	Driftsløsøre o.a. utstyr	Totalt
Anskaffelseskost 01.01.	1 447 000	4 429 096	0	5 876 096
Tilgang	0	6 847 648	26 950	6 874 598
Avgang	0	-99 835	0	-99 835
Anskaffelseskost 31.12.	1 447 000	11 176 909	26 950	12 650 859
Akkumulerte avskrivninger 31.12	1 447 000	2 851 830	4 488	4 303 318
Balanseført verdi 31.12.	0	8 325 080	22 462	8 347 542
Årets avskrivninger	192 900	1 488 324	4 488	1 685 712
Økonomisk levetid	5 år	5-7 år	5 år	
Avskrivningsplan	Lineær	Lineær	Lineær	

Gevinst ved avgang driftsmidler i 2021 inngår i annen driftsinntekt med kr 941 217 (2020: kr 538 932).

Note 8 Pantstillelser og garantier m.v.

Gjeld som er sikret ved pant o.l.	2021	2020
Gjeld til kredittinstitusjoner	6 338 356	2 294 385
Sum	6 338 356	2 294 385

Balanseført verdi av eiendeler pantsatt for egen gjeld	2021	2020
Transportmidler	8 325 080	3 035 639
Driftsløsøre o.a. utstyr	22 462	0
Sum	8 347 542	3 035 639

Det er stillet garanti ovenfor Statens Vegvesen på kr 390 000 via selskapets bankforbindelser.

Morselskap Haugaland Taxi AS har stilt sikkerhet med kr 400 000 for selskapets garantiansvar.



Til generalforsamlingen i Haugaland Bilberging AS

Uavhengig revisors beretning

Konklusjon

Vi har revidert årsregnskapet til Haugaland Bilberging AS som består av balanse per 31. desember 2021, resultatregnskap for regnskapsåret avsluttet per denne datoen og noter til årsregnskapet, herunder et sammendrag av viktige regnskapsprinsipper.

Etter vår mening

- oppfyller årsregnskapet gjeldende lovkrav, og
- gir årsregnskapet et rettviseende bilde av selskapets finansielle stilling per 31. desember 2021, og av dets resultater for regnskapsåret avsluttet per denne datoen i samsvar med regnskapslovens regler og god regnskapsskikk i Norge.

Grunnlag for konklusjonen

Vi har gjennomført revisjonen i samsvar med de internasjonale revisjonsstandardene International Standards on Auditing (ISA-ene). Våre oppgaver og plikter i henhold til disse standardene er beskrevet nedenfor under *Revisors oppgaver og plikter ved revisjonen av årsregnskapet*. Vi er uavhengige av selskapet slik det kreves i lov, forskrift og International Code of Ethics for Professional Accountants (inkludert internasjonale uavhengighetsstandarder) utstedt av the International Ethics Standards Board for Accountants (IESBA-reglene), og vi har overholdt våre øvrige etiske forpliktelser i samsvar med disse kravene. Innhentet revisjonsbevis er etter vår vurdering tilstrekkelig og hensiktsmessig som grunnlag for vår konklusjon.

Styrets og daglig leders ansvar for årsregnskapet

Styret og daglig leder (ledelsen) er ansvarlige for å utarbeide årsregnskapet og for at det gir et rettviseende bilde i samsvar med regnskapslovens regler og god regnskapsskikk i Norge. Ledelsen er også ansvarlig for slik internkontroll som den finner nødvendig for å kunne utarbeide et årsregnskap som ikke inneholder vesentlig feilinformasjon, verken som følge av misligheter eller utilsiktede feil.

Ved utarbeidelsen av årsregnskapet må ledelsen ta standpunkt til selskapets evne til fortsatt drift og opplyse om forhold av betydning for fortsatt drift. Forutsetningen om fortsatt drift skal legges til grunn for årsregnskapet så lenge det ikke er sannsynlig at virksomheten vil bli avvirket.

Revisors oppgaver og plikter ved revisjonen av årsregnskapet

Vårt mål er å oppnå betryggende sikkerhet for at årsregnskapet som helhet ikke inneholder vesentlig feilinformasjon, verken som følge av misligheter eller utilsiktede feil, og å avgi en revisjonsberetning som inneholder vår konklusjon. Betryggende sikkerhet er en høy grad av sikkerhet, men ingen garanti for at en revisjon utført i samsvar med ISA-ene, alltid vil avdekke vesentlig feilinformasjon som eksisterer. Feilinformasjon kan oppstå som følge av misligheter eller utilsiktede feil. Feilinformasjon blir vurdert som vesentlig dersom den enkeltvis eller samlet med rimelighet kan forventes å påvirke økonomiske beslutninger som brukerne foretar basert på årsregnskapet.

PricewaterhouseCoopers AS, Norevegen 1, Postboks 1508, NO-5505 Haugesund
T: 02316, org. no.: 987 009 713 MVA, www.pwc.no

Statsautoriserte revisorer, medlemmer av Den norske Revisorforening og autorisert regnskapsførerselskap



For videre beskrivelse av revisors oppgaver og plikter vises det til:
<https://revisorforeningen.no/revisjonsberetninger>

Haugesund, 17. juni 2022
PricewaterhouseCoopers AS


Leif Kristian Røvang
Statsautorisert revisor