



## ÅRSREGNSKAPET FOR REGNSKAPSÅRET 2022 - GENERELL INFORMASJON

### Enheten

Organisasjonsnummer:	930 362 336
Organisasjonsform:	Aksjeselskap
Foretaksnavn:	TH FALKANGER AS
Forretningsadresse:	Fjordgata 42 7010 TRONDHEIM

### Regnskapsår

Årsregnskapets periode:	01.01.2022 - 31.12.2022
-------------------------	-------------------------

### Konsern

Mørselskap i konsern:	Ja
Konsernregnskap lagt ved:	Ja

### Regnskapsregler

Regler for små foretak benyttet:	Nei
Benyttet ved utarbeidelsen av årsregnskapet til selskapet:	Regnskapslovens alminnelige regler
Benyttet ved utarbeidelsen av årsregnskapet til konsernet:	Regnskapslovens alminnelige regler

### Årsregnskapet fastsatt av kompetent organ

Bekreftet av representant for selskapet:	Linda Buarø
Dato for fastsettelse av årsregnskapet:	31.05.2023

### Grunnlag for avgivelse

År 2022: Årsregnskapet er elektronisk innlevert  
År 2021: Tall er hentet fra elektronisk innlevert årsregnskap fra 2022

*Det er ikke krav til at årsregnskapet m.v. som sendes til Regnskapsregisteret er undertegnet. Kontrollen på at dette er utført ligger hos revisor/enhetens øverste organ. Sikkerheten ivaretas ved at innsender har rolle/rettighet for innsending av årsregnskapet via Altinn, og ved at det bekreftes at årsregnskapet er fastsatt av kompetent organ.*

Brønnøysundregistrene, 19.07.2024



## Resultatregnskap

Beløp i: NOK	Note	2022	2021
<b>RESULTATREGNSKAP</b>			
<b>Inntekter</b>			
Leieinntekter		1 651 000	1 863 000
Annen driftsinntekt		1 119 000	985 000
<b>Sum inntekter</b>		<b>2 770 000</b>	<b>2 848 000</b>
<b>Kostnader</b>			
Lønnskostnad	2	2 744 000	2 613 000
Avskrivning på varige driftsmidler og immaterielle eiendeler	4	370 000	370 000
Annen driftskostnad	2,11	1 296 000	2 440 000
<b>Sum kostnader</b>		<b>4 410 000</b>	<b>5 423 000</b>
<b>Driftsresultat</b>		<b>-1 640 000</b>	<b>-2 575 000</b>
<b>Finansinntekter og finanskostnader</b>			
Renteinntekt fra foretak i samme konsern		342 000	136 000
Annen finansinntekt		18 148 000	8 645 000
Verdiøkning andre finansielle instrumenter vurdert til virkelig verdi	12	-4 585 000	2 239 000
<b>Sum finansinntekter</b>		<b>13 905 000</b>	<b>11 020 000</b>
Rentekostnad til foretak i samme konsern		71 000	49 000
Annen finanskostnad		257 000	372 000
<b>Sum finanskostnader</b>		<b>328 000</b>	<b>421 000</b>
<b>Netto finans</b>		<b>13 577 000</b>	<b>10 599 000</b>
<b>Ordinært resultat før skattekostnad</b>		<b>11 937 000</b>	<b>8 024 000</b>
Skattekostnad på ordinært resultat	5	-1 246 000	-536 000
<b>Ordinært resultat etter skattekostnad</b>		<b>13 183 000</b>	<b>8 560 000</b>
<b>Årsresultat</b>		<b>13 183 000</b>	<b>8 560 000</b>
<b>Overføringer og disponeringer</b>			
Ordinært utbytte		4 000 000	4 000 000
Overføringer til/fra annen egenkapital		9 183 000	4 560 000



## Resultatregnskap

<b>Beløp i: NOK</b>	<b>Note</b>	<b>2022</b>	<b>2021</b>
Sum overføringer og disponeringer		13 183 000	8 560 000



## Balanse

Beløp i: NOK	Note	2022	2021
<b>BALANSE - EIENDELER</b>			
<b>Anleggsmidler</b>			
<b>Immaterielle eiendeler</b>			
Utsatt skattefordel	5	2 648 000	1 402 000
Goodwill	4	0	0
<b>Sum immaterielle eiendeler</b>		<b>2 648 000</b>	<b>1 402 000</b>
<b>Varige driftsmidler</b>			
Tomter, bygninger og annen fast eiendom	4,11	2 056 000	2 327 000
Driftsløsøre, inventar, verktøy, kontormaskiner og lignende	4,11	760 000	860 000
<b>Sum varige driftsmidler</b>		<b>2 816 000</b>	<b>3 187 000</b>
<b>Finansielle anleggsmidler</b>			
Investering i datterselskap	6	7 921 000	7 921 000
Investeringer i aksjer og andeler	12	31 567 000	23 023 000
Andre fordringer	9	2 655 000	2 558 000
<b>Sum finansielle anleggsmidler</b>		<b>42 143 000</b>	<b>33 502 000</b>
<b>Sum anleggsmidler</b>		<b>47 607 000</b>	<b>38 091 000</b>
<b>Omløpsmidler</b>			
<b>Varer</b>			
<b>Fordringer</b>			
Andre fordringer	11	10 419 000	26 198 000
<b>Sum fordringer</b>		<b>10 419 000</b>	<b>26 198 000</b>
<b>Investeringer</b>			
Markedsbaserte aksjer	14	16 199 000	21 270 000
<b>Sum investeringer</b>		<b>16 199 000</b>	<b>21 270 000</b>
<b>Bankinnskudd, kontanter og lignende</b>			
Bankinnskudd, kontanter og lignende	3,11	47 461 000	35 845 000
<b>Sum bankinnskudd, kontanter og lignende</b>		<b>47 461 000</b>	<b>35 845 000</b>
<b>Sum omløpsmidler</b>		<b>74 079 000</b>	<b>83 313 000</b>



### Balanse

Beløp i: NOK	Note	2022	2021
<b>SUM EIENDELER</b>		<b>121 686 000</b>	<b>121 404 000</b>
<b>BALANSE - EGENKAPITAL OG GJELD</b>			
<b>Egenkapital</b>			
<b>Innskutt egenkapital</b>			
Selskapskapital	13	1 150 000	1 150 000
Overkurs	7	27 500 000	27 500 000
<b>Sum innskutt egenkapital</b>		<b>28 650 000</b>	<b>28 650 000</b>
<b>Opptjent egenkapital</b>			
Annen egenkapital	7	74 642 000	65 459 000
<b>Sum opptjent egenkapital</b>		<b>74 642 000</b>	<b>65 459 000</b>
<b>Sum egenkapital</b>		<b>103 292 000</b>	<b>94 109 000</b>
<b>Gjeld</b>			
<b>Langsiktig gjeld</b>			
<b>Annen langsiktig gjeld</b>			
Gjeld til kredittinstitusjoner	9	6 600 000	9 300 000
Øvrig langsiktig gjeld		248 000	245 000
<b>Sum annen langsiktig gjeld</b>		<b>6 848 000</b>	<b>9 545 000</b>
<b>Sum langsiktig gjeld</b>		<b>6 848 000</b>	<b>9 545 000</b>
<b>Kortsiktig gjeld</b>			
Leverandørgjeld	15	70 000	477 000
Skyldige offentlige avgifter		455 000	436 000
Annen kortsiktig gjeld	7,15	11 021 000	16 837 000
<b>Sum kortsiktig gjeld</b>		<b>11 546 000</b>	<b>17 750 000</b>
<b>Sum gjeld</b>		<b>18 394 000</b>	<b>27 295 000</b>
<b>SUM EGENKAPITAL OG GJELD</b>		<b>121 686 000</b>	<b>121 404 000</b>



## Konsernets resultatregnskap

Beløp i: NOK	Note	2022	2021
<b>RESULTATREGNSKAP</b>			
<b>Inntekter</b>			
Salgsinntekt		123 732 000	109 914 000
Leieinntekter		225 000	579 000
Annen driftsinntekt		610 000	1 272 000
<b>Sum inntekter</b>		<b>124 567 000</b>	<b>111 765 000</b>
<b>Kostnader</b>			
Varekostnad		58 913 000	54 845 000
Lønnskostnad	2	33 504 000	32 532 000
Avskrivning på varige driftsmidler og immaterielle eiendeler	4	1 408 000	1 671 000
Annen driftskostnad	2,11	23 409 000	23 102 000
<b>Sum kostnader</b>		<b>117 234 000</b>	<b>112 150 000</b>
<b>Driftsresultat</b>		<b>7 333 000</b>	<b>-385 000</b>
<b>Finansinntekter og finanskostnader</b>			
Annen finansinntekt		19 359 000	9 565 000
Verdiøkning andre finansielle instrumenter vurdert til virkelig verdi		-4 585 000	2 239 000
<b>Sum finansinntekter</b>		<b>14 774 000</b>	<b>11 804 000</b>
Annen finanskostnad		708 000	857 000
<b>Sum finanskostnader</b>		<b>708 000</b>	<b>857 000</b>
<b>Netto finans</b>		<b>14 066 000</b>	<b>10 947 000</b>
<b>Ordinært resultat før skattekostnad</b>		<b>21 399 000</b>	<b>10 562 000</b>
Skattekostnad på ordinært resultat	5	735 000	-1 000
<b>Ordinært resultat etter skattekostnad</b>		<b>20 664 000</b>	<b>10 563 000</b>
<b>Årsresultat</b>		<b>20 664 000</b>	<b>10 563 000</b>



## Konsernets balanse

Beløp i: NOK	Note	2022	2021
<b>BALANSE - EIENDELER</b>			
<b>Anleggsmidler</b>			
<b>Immaterielle eiendeler</b>			
Utsatt skattefordel	5	4 711 000	5 454 000
<b>Sum immaterielle eiendeler</b>		<b>4 711 000</b>	<b>5 454 000</b>
<b>Varige driftsmidler</b>			
Tomter, bygninger og annen fast eiendom	4,11	2 057 000	2 327 000
Driftsløsøre, inventar, verktøy, kontormaskiner og lignende	4,11	2 962 000	3 002 000
<b>Sum varige driftsmidler</b>		<b>5 019 000</b>	<b>5 329 000</b>
<b>Finansielle anleggsmidler</b>			
Investeringer i aksjer og andeler	12	46 106 000	31 103 000
Andre fordringer	9	2 655 000	25 974 000
<b>Sum finansielle anleggsmidler</b>		<b>48 761 000</b>	<b>57 077 000</b>
<b>Sum anleggsmidler</b>		<b>58 491 000</b>	<b>67 860 000</b>
<b>Omløpsmidler</b>			
<b>Varer</b>			
Varer	9,10,1 1	38 369 000	32 545 000
<b>Sum varer</b>		<b>38 369 000</b>	<b>32 545 000</b>
<b>Fordringer</b>			
Kundefordringer	11	710 000	457 000
Andre fordringer	11	6 407 000	1 073 000
<b>Sum fordringer</b>		<b>7 117 000</b>	<b>1 530 000</b>
<b>Investeringer</b>			
Markedsbaserte aksjer	14	16 199 000	21 270 000
<b>Sum investeringer</b>		<b>16 199 000</b>	<b>21 270 000</b>
<b>Bankinnskudd, kontanter og lignende</b>			
Bankinnskudd, kontanter og lignende	3,11	48 593 000	36 989 000
<b>Sum bankinnskudd, kontanter og lignende</b>		<b>48 593 000</b>	<b>36 989 000</b>



### Konsernets balanse

Beløp i: NOK	Note	2022	2021
Sum omløpsmidler		110 278 000	92 334 000
<b>SUM EIENDELER</b>		<b>168 769 000</b>	<b>160 194 000</b>
<b>BALANSE - EGENKAPITAL OG GJELD</b>			
<b>Egenkapital</b>			
<b>Innskutt egenkapital</b>			
Selskapskapital	13	1 150 000	1 150 000
<b>Sum innskutt egenkapital</b>		<b>1 150 000</b>	<b>1 150 000</b>
<b>Opptjent egenkapital</b>			
Annen egenkapital	7	139 294 000	122 605 000
<b>Sum opptjent egenkapital</b>		<b>139 294 000</b>	<b>122 605 000</b>
<b>Sum egenkapital</b>		<b>140 444 000</b>	<b>123 755 000</b>
<b>Gjeld</b>			
<b>Langsiktig gjeld</b>			
<b>Annen langsiktig gjeld</b>			
Gjeld til kredittinstitusjoner	9	6 600 000	9 300 000
Øvrig langsiktig gjeld		248 000	245 000
<b>Sum annen langsiktig gjeld</b>		<b>6 848 000</b>	<b>9 545 000</b>
<b>Sum langsiktig gjeld</b>		<b>6 848 000</b>	<b>9 545 000</b>
<b>Kortsiktig gjeld</b>			
Leverandørgjeld	15	4 276 000	6 349 000
Skyldige offentlige avgifter		5 018 000	4 835 000
Annen kortsiktig gjeld	7,15	12 183 000	15 710 000
<b>Sum kortsiktig gjeld</b>		<b>21 477 000</b>	<b>26 894 000</b>
<b>Sum gjeld</b>		<b>28 325 000</b>	<b>36 439 000</b>
<b>SUM EGENKAPITAL OG GJELD</b>		<b>168 769 000</b>	<b>160 194 000</b>



## TH. FALKANGER AS

### Styrets årsberetning for 2022

#### Virksomheten

Th. Falkanger AS er morselskapet i gruppen og eier datterselskapene Falkanger Sko AS og Økonomisko Trondheim AS. Selskapet eier bryggene Fjordgata 40 og 42 hvor det drives virksomhet i egen regi, samt utleie. Selskapet forestår også gruppens forvaltning av ledig likviditet. Konsernet driver detaljhandel innen sko i selskapene Falkanger Sko AS og Økonomisko Trondheim AS. Totalt har konsernet 9 utsalg i Trondheimsregionen og 3 på Lillehammer.

#### Arbeidsmiljø - Likestilling

Arbeidsmiljøet er godt. Ansatte er ikke i noen kontakt med helseskadelige stoffer under sitt arbeid. Selskapet sysselsetter 3 personer og hadde et marginalt sykefravær i 2022. Det er ikke rapportert om skader eller ulykker i året som har gått.

Styret er bevisst på de samfunnsmessige forventningene om tiltak for å fremme likestilling i virksomheten og styret. Det er for øyeblikket ikke iverksatt konkrete tiltak for å fremme dette arbeidet. Blant de ansatte er det 2 kvinner og 1 mann. Styret består av 3 menn.

#### Ytre miljø, Åpenhetsloven og samfunnsansvar

Konsernets virksomhet forurensrer ikke det ytre miljø. Vareflyten til konsernet går igjennom Euro Sko Norge og det henvises til bærekraftsrapporten og rapport etter åpenhetsloven som er tilgjengelig på: <https://www.eurosko.com/no/barekraft-og-miljo/>

#### Redegjørelse for ansvarsforsikring for styrets medlemmer

Selskapet har ikke en styreansvarsforsikring.

#### Redegjørelse for årsregnskapet

##### Resultatregnskapet

Selskapets realiserte en del finansinvesteringer i 2022 og fikk et årsresultat på kr. 13.183' mot kr. 8.560' i 2021. Konsernet fikk et årsresultat på kr 20.664' mot kr. 10.563' i 2021.

##### Balanse og likviditet

Selskapets balanse blir av Styret vurdert som sterk. Selskapet har en rentebærende gjeld på kr 6.600' og en egenkapitalprosent på 85% ved årsskiftet. Kontantstrømsutviklingen fremgår av kontantstrømsoppstillingen.

Konsernet hadde pr 31.12. 2022 rentebærende gjeld på kr 6.600' og en egenkapitalprosent på 83%. Konsernets likviditetssituasjon og egenkapital blir av styret vurdert som sterk.

#### Finansiell risiko

##### Markedsrisiko

Selskapet er ikke eksponert for endringer i valutakurser. Selskapet er i noen grad eksponert



mot endringer i rentenivået, da selskapets innskudd i bank har flytende rente. Videre kan endringer i rentenivået påvirke investeringene aksjemarkedet. Konsernet har en viss eksponering i valuta som følge av vareimport. Denne risiko vil delvis bli avdekket i valutamarkedet.

## Kredittrisiko

Risiko for at motparter ikke har økonomisk evne til å oppfylle sine forpliktelser anses lav, da fordringene i all hovedsak er fordringer på datterselskapene. Konsernet har likeledes en begrenset kredittrisiko.

## Likviditetsrisiko

Styret vurderer selskapets og konsernets likviditet som god, og det er ikke besluttet å innføre tiltak som endrer likviditetsrisiko.

## Fremtidig utvikling

Selskapets fremtidige utvikling er avhengig av utviklingen i datterselskapene, samt utviklingen på de finansielle investeringene. Disse er igjen avhengig av utviklingen i de finansielle markedene, samt den bedriftsspesifikke utvikling i de selskaper man har investert i. Konsernets utvikling er avhengig av utviklingen inne detaljhandelen. Så langt i 2023 har utviklingen vært god, men det knytter seg spenning til forbrukeradferden som en følge av stigende priser og økte renter. Styrets oppfatning er at selskapet bør være godt rustet til å tilpasse seg nye rammevilkår.

## Hendelser etter balansedagen og fortsatt drift


Det har ikke inntruffet hendelser av vesentlig art etter 31.12.22. Konsernet har betryggende egenkapital og likviditetsprognosen viser at konsernet har betryggende finansiering. Årsregnskapet er derfor avlagt under forutsetning om fortsatt drift.


## Resultatdisponering


Styret foreslår følgende disponering av årsresultatet:

Overført til annen egenkapital	9.183*
Foreslått utbytte	4.000*
<u>Sum overføringen</u>	<u>13.183*</u>

Trondheim 31. mai 2023

  
Thor Arne Falkanger  
Styreleder

  
Lars Ronæss

  
Dag M. Johansen



## Th. Falkanger AS

## Resultatregnskap

(tall i 1000 kr)

Th.Falkanger AS		DRIFTSINTEKTER OG DRIFTSKOSTNADER		Konsernet	
2022	2021			2022	2021
0	0	Salgsinntekt		123 732	109 914
1 651	1 863	Leieinntekter		225	579
1 119	985	Annen driftsinntekt		610	1 272
<b>2 770</b>	<b>2 848</b>	<b>Sum driftsinntekter</b>		<b>124 567</b>	<b>111 765</b>
0	0	Varekostnad		58 913	54 845
2 744	2 613	Lønnskostnad	2	33 504	32 532
370	370	Ordinær avskrivning	4	1 408	1 671
1 296	2 440	Annen driftskostnad	2, 11	23 409	23 102
<b>4 410</b>	<b>5 423</b>	<b>Sum driftskostnader</b>		<b>117 234</b>	<b>112 150</b>
<b>-1 640</b>	<b>-2 575</b>	<b>Driftsresultat</b>		<b>7 333</b>	<b>-385</b>
		<b>FINANSINTEKTER OG FINANSKOSTNADER</b>			
342	136	Renteinntekt fra foretak i samme konsern		0	0
18 148	8 645	Annen finansinntekt		19 359	9 565
0	0	Nedskrivning av finansiell eiendeler		0	0 x
-4 585	2 239	Verdiendring av fin. instrumenter vurdert til virkelig verdi	12	-4 585	2 239
-71	-49	Rentekostnad til foretak i samme konsern		0	0 x
-257	-372	Annen finanskostnad		-708	-857
<b>13 577</b>	<b>10 599</b>	<b>Netto finansresultat</b>		<b>14 066</b>	<b>10 947</b>
<b>11 937</b>	<b>8 025</b>	<b>Ordinært resultat før skattekostnad</b>		<b>21 399</b>	<b>10 562</b>
-1 246	-535	Skattekostnad på ordinært resultat	5	735	-1
<b>13 183</b>	<b>8 560</b>	<b>Ordinært resultat</b>		<b>20 664</b>	<b>10 563</b>
<b>13 183</b>	<b>8 560</b>	<b>ÅRSRESULTAT</b>		<b>20 664</b>	<b>10 563</b>
		<b>OVERFØRINGER</b>			
9 183	4 560	Avsatt til/fra annen egenkapital			
4 000	4 000	Foreslått utbytte			
0	0	Avgitt konsernbidrag (etter skatt)			
<b>13 183</b>	<b>8 560</b>	<b>Sum overføringer</b>	7		



## Th.Falkanger AS

## Balanse pr 31. desember

(tall i 1000 kr)

Th.Falkanger AS		NOTE	EIEDELER	Konsernet	
2022	2021			2022	2021
			<b>Anleggsmidler</b>		
			<b>Immaterielle eiendeler</b>		
2 648	1 402	5	Utsatt skattefordel	4 711	5 454
0	0	4	Goodwill	0	0
<u>2 648</u>	<u>1 402</u>		<b>Sum immaterielle eiendeler</b>	<u>4 711</u>	<u>5 454</u>
			<b>Varige driftsmidler</b>		
2 056	2 327	4,11	Tomter, bygninger og annen fast eiendom	2 057	2 327
760	860	4,11	Driftsløsøre, inventar, verktøy, kontormaskiner o.l.	2 962	3 002
<u>2 816</u>	<u>3 187</u>		<b>Sum varige driftsmidler</b>	<u>5 018</u>	<u>5 329</u>
			<b>Finansielle anleggsmidler</b>		
7 921	7 921	6	Investering i datterselskap	0	0
31 567	23 023	12	Investeringer i aksjer og andeler	46 106	31 103
0	0	8	Pensjonsmidler	0	0
2 655	2 558	9	Andre langsiktige fordringer	2 655	25 974
<u>42 143</u>	<u>33 502</u>		<b>Sum finansielle anleggsmidler</b>	<u>48 761</u>	<u>57 077</u>
<u>47 607</u>	<u>38 091</u>		<b>Sum anleggsmidler</b>	<u>58 490</u>	<u>67 860</u>
			<b>Omløpsmidler</b>		
0	0	9,10,11	Varer	38 369	32 545
			<b>Fordringer</b>		
0	0	11	Kundefordringer	710	457
10 419	26 198	11	Andre fordringer	6 407	1 073
<u>10 419</u>	<u>26 198</u>		<b>Sum fordringer</b>	<u>7 117</u>	<u>1 530</u>
			<b>Investeringer</b>		
16 199	21 270	14	Markedsbaserte aksjer og verdipapirer	16 199	21 270
<u>16 199</u>	<u>21 270</u>		<b>Sum investeringer</b>	<u>16 199</u>	<u>21 270</u>
<u>47 461</u>	<u>35 845</u>	3,11	<b>Bankinnskudd, kontanter o.l.</b>	<u>48 594</u>	<u>36 989</u>
<u>74 079</u>	<u>83 313</u>		<b>Sum omløpsmidler</b>	<u>110 279</u>	<u>92 334</u>
<u>121 686</u>	<u>121 404</u>		<b>SUM EIEDELER</b>	<u>168 769</u>	<u>160 194</u>



## Th.Falkanger AS

## Balanse pr 31. desember

(tall i 1000 kr)

Th.Falkanger AS		NOTE	GJELD OG EGENKAPITAL	Konsernet	
2022	2021			2022	2021
			<b>Egenkapital</b>		
			<b>Innskutt egenkapital</b>		
1 150	1 150	13	Aksjekapital ( 1.000 aksjer á kr 1.150)	1 150	1 150
27 500	27 500	7	Overkurs	0	0
<u>28 650</u>	<u>28 650</u>		<b>Sum innskutt egenkapital</b>	<u>1 150</u>	<u>1 150</u>
			<b>Opptjent egenkapital</b>		
74 642	65 459	7	Annen egenkapital	139 294	122 605
<u>74 642</u>	<u>65 459</u>		<b>Sum opptjent egenkapital</b>	<u>139 294</u>	<u>122 605</u>
<u>103 292</u>	<u>94 109</u>		<b>Sum egenkapital</b>	<u>140 444</u>	<u>123 755</u>
			<b>Gjeld</b>		
			<b>Annen langsiktig gjeld</b>		
6 600	9 300	9	Gjeld til kredittinstitusjoner	6 600	9 300
248	245		Øvrig langsiktig gjeld	248	245
<u>6 848</u>	<u>9 545</u>		<b>Sum annen langsiktig gjeld</b>	<u>6 848</u>	<u>9 545</u>
			<b>Kortsiktig gjeld</b>		
70	477	15	Leverandørgjeld	4 276	6 349
455	436		Skyldige offentlige avgifter	5 018	4 835
11 021	16 837	7,15	Annen kortsiktig gjeld	12 184	15 710
<u>11 546</u>	<u>17 750</u>		<b>Sum kortsiktig gjeld</b>	<u>21 478</u>	<u>26 894</u>
<u>18 394</u>	<u>27 295</u>		<b>Sum gjeld</b>	<u>28 325</u>	<u>36 439</u>
<u>121 686</u>	<u>121 404</u>		<b>SUM GJELD OG EGENKAPITAL</b>	<u>168 769</u>	<u>160 194</u>

Trondheim, 31.5.2023

Thor Arne Falkanger  
Styrets formann  
Dag M. Johansen  
Lars Ronæss



## Th.Falkanger AS

## Kontantstrømsoppstilling

(tall i 1000 kr)

Th.Falkanger AS			Konsernet	
2022	2021		2022	2021
<b>KONTANTSTRØMMER FRA OPERASJONELLE AKTIVITETER</b>				
11 937	8 024	Ordinært resultat før skattekostnad	21 399	10 562
0	0	Periodens betalte skatt	0	0
370	371	Ordinære avskrivninger	1 408	1 671
0	0	Tap/gevinst ved salg av anleggsmidler	-23	-150
0	0	Poster klassifisert som investerings- eller finansieringsaktiviteter	4 585	0
0	0	Endring i varer	-5 824	7 991
0	0	Endring i kundefordringer	-253	-76
-407	409	Endring i leverandørgjeld	-2 073	732
9 989	0	Endringer i konsernmellomværender	0	0
-100	-4 055	Endring i andre omløpsmidler og andre gjeldsposter	14 647	-15 472
<b>21 789</b>	<b>4 748</b>	<b>Netto kontantstrømmer fra operasjonelle aktiviteter</b>	<b>33 866</b>	<b>5 258</b>
<b>KONTANTSTRØMMER FRA INVESTERINGSAKTIVITETER:</b>				
	0	Innbetalinger ved salg av varige driftsmidler	0	150
0	0	Utbetalinger ved kjøp av varige driftsmidler	-1 075	-611
-3 473	0	Inn-/ utbetalinger ved investeringer	-14 517	0
<b>-3 473</b>	<b>0</b>	<b>Netto kontantstrøm fra investeringsaktiviteter</b>	<b>-15 592</b>	<b>-461</b>
<b>KONTANTSTRØMMER FRA FINANSIERINGSAKTIVITETER:</b>				
-2 700	-2 700	Endring langsiktig lån	-2 700	-2 782
-4 000	-4 000	Utbetaling av Utbytte	-4 000	-4 000
0	0	Innbetaling av konsernbidrag	31	34
<b>-6 700</b>	<b>-6 700</b>	<b>Netto kontantstrøm fra finansieringsaktiviteter</b>	<b>-6 669</b>	<b>-6 748</b>
<b>0</b>	<b>0</b>	<b>Effekt av valutakursendringer på bankinnskudd, kontanter og lignende</b>	<b>0</b>	<b>0</b>
11 616	-1 952	Netto endring i bankinnskudd, kontanter og lignende	11 605	-1 951
35 845	37 797	Beholdning av bankinnskudd, kontanter og lignende pr 01.01.	36 989	38 940
<b>47 461</b>	<b>35 845</b>	<b>Beholdning av bankinnskudd, kontanter og lignende pr 31.12.</b>	<b>48 594</b>	<b>36 989</b>



## Th. Falkanger AS

### Noter til regnskapet 2022

#### Note 1 Regnskapsprinsipper

Th.Falkanger AS er morselskap for Økonomisko Trondheim AS, og Falkanger Sko AS. Interne konserntransaksjoner, samt internt konsernmellomværender er eliminert. I konsernregnskapet er kostprisen på aksjer i datterselskaper erstattet med selskapets eiendeler.

Årsregnskapet er satt opp i samsvar med regnskapsloven av 1998 og god regnskapsskikk.

#### Hovedregel for vurdering og klassifisering av eiendeler og gjeld

Eiendeler bestemt til varig eie eller bruk er klassifisert som anleggsmidler. Andre eiendeler er klassifisert som omløpsmidler. Fordringer som skal tilbakebetales innen et år er klassifisert som omløpsmidler. Ved klassifisering av kortsiktig og langsiktig gjeld er tilsvarende kriterier lagt til grunn.

Anleggsmidler vurderes til anskaffelseskost, men nedskrives til virkelig verdi når verdifallet forventes ikke å være forbigående. Anleggsmidler med begrenset økonomisk levetid avskrives planmessig. Evt. langsiktig lån balanseføres til nominelt mottatt beløp på etableringstidspunktet.

Omløpsmidler og kortsiktig gjeld omfatter poster som forfaller til betaling innen ett år etter anskaffelsestidspunktet, samt poster som knytter seg til varekretsløpet. Øvrige poster er klassifisert som anleggsmiddel/langsiktig gjeld.

Omløpsmidler vurderes til laveste av anskaffelseskost og virkelig verdi. Kortsiktig gjeld balanseføres til nominelt beløp på opptakstidspunktet.

Enkelte poster er vurdert etter andre prinsipper og redegjøres for nedenfor.

#### Aksjer og andeler i tilknyttet selskap og datterselskap

Investeringer i datterselskaper er vurdert etter kostmetoden i selskapsregnskapet. Investeringene blir nedskrevet til virkelig verdi dersom verdifallet ikke er forbigående. Mottatt utbytte og konsernbidrag fra datterselskapene er inntektsført som annen finansinntekt.

#### Andre anleggsaksjer og andeler

Anleggsaksjer og mindre investeringer i ansvarlige selskaper og kommandittselskaper, hvor selskapet ikke har betydelig innflytelse, balanseføres til anskaffelseskost. Investeringene blir nedskrevet til virkelig verdi dersom verdifallet ikke er forbigående. Mottatt utbytte og andre overskuddsutdelinger fra selskapene inntektsføres som annen finansinntekt.

#### Investeringer klassifisert som omløpsmidler

Markedsbaserte finansielle instrumenter, herunder aksjer og obligasjoner, som inngår i en handelsportefølje er vurdert til virkelig verdi på balansedagen. Andre investeringer er vurdert til laveste av gjennomsnittlig anskaffelseskost og virkelig verdi på balansedagen.

#### Varer

Varer er vurdert til det laveste av anskaffelseskost og netto salgsverdi.

#### Inntekter

##### Ved varesalg:

Inntekt regnskapsføres når den er opptjent, altså når både risiko og kontroll i hovedsak er overført til kunden. Dette vil normalt være tilfellet når varen er levert til kunden. Inntektene regnskapsføres med verdien av vederlaget på transaksjonstidspunktet

#### Fordringer

Kundefordringer og andre fordringer oppføres til pålydende. Det er ikke funnet behov for avsetning til tap på usikre fordringer pr. 31.12.22.

#### Bankinnskudd, kontanter o.l.

Bankinnskudd, kontanter o.l. inkluderer kontanter, bankinnskudd og andre betalingsmidler med forfallsdato som er kortere enn tre måneder fra anskaffelse.

#### Skatter

Skattekostnaden sammenstilles med regnskapsmessige resultat før skatt. Skatt knyttet til evt. egenkapitaltransaksjoner, for eksempel konsernbidrag, føres mot egenkapitalen.

Skattekostnaden består av betalbar skatt (skatt på årets direkte skattepliktige inntekt) og endring i netto utsatt skatt. Skattekostnaden fordeles på ordinært resultat og resultat av evt. ekstraordinære poster i henhold til skattegrunnlaget. Utsatt skatt og utsatt skattefordel er presentert netto i balansen.

#### Pensjoner

Selskapets pensjonsordning er innskuddsbasert. Innskuddsplaner periodiseres etter sammenstillingsprinsippet. Årets innskudd til pensjonsordningen kostandsføres.



## Th. Falkanger AS

### Noter til regnskapet 2022

Tall i hele 1000

#### Note 2 Lønnskostnad, antall ansatte, godtgjørelser, lån til ansatte mm

Lønnskostnad	Morselskapet		Konsernet	
	2022	2021	2022	2021
Lønn	2 278	2 169	27 674	26 970
Arbeidsgiveravgift	362	346	4 165	4 023
Pensjonskostnader	85	80	1 180	1 085
Andre ytelser	19	18	485	454
<b>Sum</b>	<b>2 744</b>	<b>2 613</b>	<b>33 504</b>	<b>32 532</b>

Antall årsverk	2	2	58	57
----------------	---	---	----	----

Morselskapet	Daglig leder	Styret
<b>Ytelser til ledende personer</b>		
Lønn	730	160
Andre ytelser	210	

#### Revisor

Godtgjørelse i 2022 til Deloitte AS for revisjon utgjør for morselskapet kr 56 500,- og for konsernet kr 199 380,-. Godtgjørelse for revisjonsrelaterte tjenester utgjør for morselskapet kr 12 000,- og for konsernet kr 22 000,-.

#### Note 3 Bundne midler

Bundne bankinnskudd knyttet til skattetrekk utgjør kr 116 141,- for morselskapet, og for konsernet 1 005 513,-.

#### Note 4 Varige driftsmidler

	Morselskap		Konsern		
	Bygn. og tomter	Driftsløsøre inventar	Goodwill	Bygn. og tomter	Driftsløsøre inventar
Anskaffelseskost 1.1.22	5 661	3 661	12 800	5 661	49 323
Tilgang kjøpte driftsmidler	0	0	0	0	1 075
Avgang	0	0	0	0	0
<b>Anskaffelseskost 31.12.22</b>	<b>5 661</b>	<b>4 310</b>	<b>12 800</b>	<b>5 661</b>	<b>50 398</b>
Akk. avskrivninger 31.12	3 605	3 550	12 800	3 605	47 436
<b>Bokført verdi pr. 31.12.22</b>	<b>2 056</b>	<b>760</b>	<b>0</b>	<b>2 056</b>	<b>2 962</b>
Årets avskrivninger	270	100	0	270	1 138
Økonomisk levetid	50 år	3-6 år	5 år	50 år	3-8 år
Avskrivningsplan	Lineær	Lineær	Lineær	Lineær	Lineær



## Th. Falkanger AS

### Noter til regnskapet 2022

#### Note 5 Skattekostnad

##### Morselskap

<b>Årets skattekostnad fremkommer slik:</b>	<b>2022</b>	<b>2021</b>
Betalbar skatt	0	0
Endring i utsatt skatt	1 246	535
<b>Skattekostnad ordinært resultat</b>	<b>1 246</b>	<b>535</b>
Ordinært resultat før skatt	11 937	8 025
Årsresultat før skatt	11 937	8 025
Forventet inntektsskatt etter nominell skattesats (22%)	2 626	1 766
<b>Skatteeffekten av følgende poster:</b>		
Øvrige forskjeller knyttet til aksjer, andeler	-1 785	-1 785
Utbytteeffekt fra øvrige selskaper	-2 087	-515
<b>Skattekostnad</b>	<b>-1 246</b>	<b>-535</b>
Effektiv skattesats	-10 %	-7 %

##### Spesifikasjon av skatteeffekten av midlertidige forskjeller og underskudd til framføring:

	2022		2021	
	Fordel	Forpliktelse	Fordel	Forpliktelse
Driftsmidler	120	0	0	109
Gevinst og tapskonto	0	15	0	3
Underskudd til framføring	2 731	0	1 514	0
Sum	2 851	15	1 514	112
<b>Nto Utsatt skattefordel/forpliktelse</b>	<b>2 648</b>		<b>1 402</b>	

##### Konsern

<b>Årets skattekostnad fremkommer slik:</b>	<b>2022</b>	<b>2021</b>		
Betalbar skatt	0	0		
Skatteeffekt avgitt konsernbidrag 2021	1 478	6		
Endring i utsatt skatt	-743	-7		
<b>Utsatt skatt forpliktelse i konsernet:</b>				
	2022		2021	
	Fordel	Forpliktelse	Fordel	Forpliktelse
Varige driftsmidler	0	9	134	0
Varebeholdning	70	0	115	0
Fordringer	278	0	0	278
Gevinst- og tapskonto	0	15	0	3
Uderskudd til framføring	4 387	0	5 485	0
Sum	4 735	24	5 734	281
<b>Nto utsatt skatt fordel/forpliktelse</b>	<b>4 711</b>	<b>0</b>	<b>5 454</b>	



## Th. Falkanger AS

### Noter til regnskapet 2022

#### Note 6 Datterselskap, tilknyttet selskaper m.v.

Firma	Balansført verdi	Årsresultat 2021	EK pr. 31.12.21	Forretningskontor	Stemme og Eierandel
Falkanger Sko AS	2 921	3 242	40 982	Trondheim	100 %
Økonomisko Trondheim AS	5 000	-1 239	-3 415	Trondheim	100 %
Totalt	7 921	2 003	37 567		

Datterselskapene er bokført etter kostmetoden.

#### Note 7 Egenkapital

Morselskapet	Aksje-kapital	Overkurs	Annen EK	SUM Egenkapital
Fusjon Falkanger Import AS	0	0	4 338	4 338
Annen Innskutt Egenkapital, Fusjon Falkanger Import AS	0	0	2 696	2 696
Overkursfond, Fusjon Falkanger Import AS	0	500	0	500
<b>Egenkapital 1. januar 2022</b>	<b>1 150</b>	<b>27 500</b>	<b>65 459</b>	<b>94 109</b>
<b>Årets endring i egenkapital:</b>				
Kapitalutvidelse	0	0	0	
Utbytte			-4 000	-4 000
Avgitt konsernbidrag e/ skatt				
Årets resultat			13 183	13 183
<b>Egenkapital 31. desember 2022</b>	<b>1 150</b>	<b>27 500</b>	<b>74 642</b>	<b>103 292</b>

Konsernet	Aksje-kapital	Annen EK	SUM Egenkapital
<b>Egenkapital 1. januar 2022</b>	<b>1 150</b>	<b>122 605</b>	<b>123 755</b>
<b>Årets endring i egenkapital:</b>			
Mottatt konsernbidrag, e/skatt		25	25
Utbytte	0	-4 000	-4 000
Konsernets resultat		20 664	20 664
<b>Egenkapital 31. desember 2021</b>	<b>1 150</b>	<b>139 294</b>	<b>140 444</b>

#### Note 8 Pensjonsordninger

Foretaket er pliktig til å ha tjenestepensjonsordning etter lov om obligatorisk tjenestepensjon, og har pensjonsordning som tilfredsstiller kravene i denne loven.

##### Ved innskuddsplan

Foretakets innskuddsordning er organisert i henhold til lov om innskuddspensjon. Innskuddsordningen er kostnadsført med kr 84 984 i morselskapet, og kr 894 221,- i konsernet.

##### Regnskapsføring av AFP-ordning

Foretaket har en reell økonomisk forpliktelse som følge av avtalen om ny AFP-ordning. Det foreligger imidlertid ikke tilstrekkelig informasjon til å foreta en pålitelig måling av forpliktelsen. Som en følge av dette er det ikke innregnet og balansført noen forpliktelse knyttet til ny AFP-ordning.



## Th. Falkanger AS

### Noter til regnskapet 2022

#### Note 9 Annen langsiktig gjeld

Morselskap			Konsern	
2 022	2 021	Bokført gjeld som er sikret ved pant o.l.:	2 022	2 021
6 600	9 300	Gjeld til kredittinstitusjoner	6 600	9 300
6 600	9 300	Sum	6 600	9 300

Morselskap			Konsern	
2 022	2 021	Bokført verdi av eiendeler stilt som sikkerhet for bokført gjeld	2 022	2 021
-	-	Varelager og Driftstilbehør	41 931	35 372
-	-	Totalt	41 931	35 372

#### Note 10 Varelager

Konsern	2 022	2 021
Handelsvarer	38 369	32 545

#### Note 11 Pantstillelser

Det er etablert konsernkonto i Danske Bank.  
Alle selskap i konsernet er med i konsernkontosystemet.  
Konsernet har 10 000 000 i kassekreditt til bank pr. 31.12.22.

Varelager	38 369
Fordringer (inntil)	500
Varige driftsmidler	3 062

#### Note 12 Aksjer og andeler i andre foretak m.v.

	Ansk.kost	Balanseført verdi
<u>Anleggsmidler:</u>		
<u>I morselskapet:</u>		
Aksjer i Eiendom, Venture, Finans m.m	31 566	31 566
<u>I datterselskapene:</u>		
Euro Sko Norge AS	14 540	14 540
<b>Sum konsernet</b>	<b>46 106</b>	<b>46 106</b>

#### Note 13 Aksjekapital og aksjonærinformasjon

Aksjekapitalen i selskapet pr 31.12.2021 består av følgende aksjeklasser:  
(i hele kroner)

	Antall	Pålydende	Bokført
Ordinære aksjer	1 000	1 150	1 150 000
<b>Sum</b>	<b>1 000</b>	<b>1 150</b>	<b>1 150 000</b>

#### Eierstruktur

Selskapet eies 100% av Falk Holding AS, som igjen eies 100% av styreleder Thor Arne Falkanger.



## Th. Falkanger AS

### Noter til regnskapet 2022

#### Note 14 Aksjer og andre verdipapirer

Finansielle instrumenter og varederivater er vurdert til virkelig verdi etter regnskapsloven §5-8.

Omløpsmidler:	Ansk.kost	Markeds- verdi	Verdi- endring
Markedsbaserte aksjer	13 035	16 199	-4 585
Andre markedsbaserte finansielle instrumenter			
<b>Sum</b>	<b>13 035</b>	<b>16 199</b>	<b>-4 585</b>

#### Note 15 Morselskapets mellomværende med selskap i samme konsern m.v.

	Fordringer	
	2022	2021
Foretak i samme konsern	10 342	26 151

	Gjeld	
	2022	2021
Foretak i samme konsern	6 628	12 448

#### Note 16 Garanti- og kausjonsansvar

	2022	2021
Garantiansvar (husleie)	4 000	4 000

Selskapet benytter også sikkerheter utstedt av Falkanger Sko AS knyttet til varelager.



## Deloitte.

Deloitte AS  
Dyre Halses gate 1A  
NO-7042 Trondheim  
Norway

Tel: +47 73 87 69 00  
www.deloitte.no

Til generalforsamlingen i Th Falkanger AS

UAVHENGIG REVISORS BERETNING

### Konklusjon

Vi har revidert årsregnskapet for Th Falkanger AS som består av:

- selskapsregnskapet, som består av balanse per 31. desember 2022, resultatregnskap og kontantstrømpstilling for regnskapsåret avsluttet per denne datoen og noter til årsregnskapet, herunder et sammendrag av viktige regnskapsprinsipper, og
- konsernregnskapet, som består av balanse per 31. desember 2022, resultatregnskap og kontantstrømpstilling for regnskapsåret avsluttet per denne datoen og noter til årsregnskapet, herunder et sammendrag av viktige regnskapsprinsipper.

Etter vår mening

- oppfyller årsregnskapet gjeldende lovkrav,
- gir selskapsregnskapet et rettviseende bilde av selskapets finansielle stilling per 31. desember 2022 og av dets resultater og kontantstrømmer for regnskapsåret avsluttet per denne datoen i samsvar med regnskapslovens regler og god regnskapsskikk i Norge, og
- gir konsernregnskapet et rettviseende bilde av konsernets finansielle stilling per 31. desember 2022 og av dets resultater og kontantstrømmer for regnskapsåret avsluttet per denne datoen i samsvar med regnskapslovens regler og god regnskapsskikk i Norge.

### Grunnlag for konklusjonen

Vi har gjennomført revisjonen i samsvar med International Standards on Auditing (ISA-ene). Våre oppgaver og plikter i henhold til disse standardene er beskrevet nedenfor under *Revisors oppgaver og plikter ved revisjonen av årsregnskapet*. Vi er uavhengige av selskapet og konsernet i samsvar med kravene i relevante lover og forskrifter i Norge og International Code of Ethics for Professional Accountants (inkludert internasjonale uavhengighetsstandarder) utstedt av International Ethics Standards Board for Accountants (IESBA-reglene), og vi har overholdt våre øvrige etiske forpliktelser i samsvar med disse kravene. Innhentet revisjonsbevis er etter vår vurdering tilstrekkelig og hensiktsmessig som grunnlag for vår konklusjon.

### Øvrig informasjon

Styret og daglig leder (ledelsen) er ansvarlige for informasjonen i årsberetningen. Øvrig informasjon omfatter informasjon i årsrapporten bortsett fra årsregnskapet og den tilhørende revisjonsberetningen. Vår konklusjon om årsregnskapet ovenfor dekker ikke informasjonen i årsberetningen.

I forbindelse med revisjonen av årsregnskapet er det vår oppgave å lese årsberetningen. Formålet er å vurdere hvorvidt det foreligger vesentlig inkonsistens mellom årsberetningen og årsregnskapet og den kunnskap vi har opparbeidet oss under revisjonen av årsregnskapet, eller hvorvidt informasjon i årsberetningen ellers fremstår som vesentlig feil. Vi har plikt til å rapportere dersom årsberetningen fremstår som vesentlig feil. Vi har ingenting å rapportere i så henseende.

Basert på kunnskapen vi har opparbeidet oss i revisjonen, mener vi at årsberetningen

- er konsistent med årsregnskapet og

Deloitte refers to one or more of Deloitte Touche Tohmatsu Limited ("DTTL"), its global network of member firms, and their related entities (collectively, the "Deloitte organization"). DTTL (also referred to as "Deloitte Global") and each of its member firms and related entities are legally separate and independent entities, which cannot obligate or bind each other in respect of third parties. DTTL and each DTTL member firm and related entity is liable only for its own acts and omissions, and not those of each other. DTTL does not provide services to clients. Please see [www.deloitte.no](http://www.deloitte.no) to learn more.

© Deloitte AS

Registrert i Foretaksregisteret Medlemmer av Den norske Revisorforening  
Organisasjonsnummer: 980 211 282

Penneo Dokumentnøkkel: M8EWX-OWW3W-TD3E4-IQ8NP-C76J8-EN6Q0



## Deloitte.

side 2  
Uavhengig revisors beretning -  
Th Falkanger AS

- inneholder de opplysninger som skal gis i henhold til gjeldende lovkrav.

### *Ledelsens ansvar for årsregnskapet*

Ledelsen er ansvarlig for å utarbeide årsregnskapet og for at det gir et rettviseende bilde i samsvar med regnskapslovens regler og god regnskapsskikk i Norge. Ledelsen er også ansvarlig for slik intern kontroll som den finner nødvendig for å kunne utarbeide et årsregnskap som ikke inneholder vesentlig feilinformasjon, verken som følge av misligheter eller utilsiktede feil.

Ved utarbeidelsen av årsregnskapet er ledelsen ansvarlig for å ta standpunkt til selskapets og konsernets evne til fortsatt drift og opplyse om forhold av betydning for fortsatt drift. Forutsetningen om fortsatt drift skal legges til grunn for årsregnskapet så lenge det ikke er sannsynlig at virksomheten vil bli avvirket.

### *Revisors oppgaver og plikter ved revisjonen av årsregnskapet*

Vårt mål er å oppnå betryggende sikkerhet for at årsregnskapet som helhet ikke inneholder vesentlig feilinformasjon, verken som følge av misligheter eller utilsiktede feil, og å avgi en revisjonsberetning som inneholder vår konklusjon. Betryggende sikkerhet er en høy grad av sikkerhet, men ingen garanti for at en revisjon utført i samsvar med ISA-ene, alltid vil avdekke vesentlig feilinformasjon. Feilinformasjon kan oppstå som følge av misligheter eller utilsiktede feil. Feilinformasjon er å anse som vesentlig dersom den enkeltvis eller samlet med rimelighet kan forventes å påvirke de økonomiske beslutningene som brukerne foretar på grunnlag av årsregnskapet.

Som del av en revisjon i samsvar med ISA-ene, utøver vi profesjonelt skjønn og utviser profesjonell skepsis gjennom hele revisjonen. I tillegg:

- identifiserer og vurderer vi risikoen for vesentlig feilinformasjon i regnskapet, enten det skyldes misligheter eller utilsiktede feil. Vi utformer og gjennomfører revisjonshandlinger for å håndtere slike risikoer, og innhenter revisjonsbevis som er tilstrekkelig og hensiktsmessig som grunnlag for vår konklusjon. Risikoen for at vesentlig feilinformasjon som følge av misligheter ikke blir avdekket, er høyere enn for feilinformasjon som skyldes utilsiktede feil, siden misligheter kan innebære samarbeid, forfalskning, bevisste utelatelser, uriktige fremstillinger eller overstyring av internkontroll.
- opparbeider vi oss en forståelse av intern kontroll som er relevant for revisjonen, for å utforme revisjonshandlinger som er hensiktsmessige etter omstendighetene, men ikke for å gi uttrykk for en mening om effektiviteten av selskapets og konsernets interne kontroll.
- evaluerer vi om de anvendte regnskapsprinsippene er hensiktsmessige og om regnskapsestimatene og tilhørende noteopplysninger utarbeidet av ledelsen er rimelige.
- konkluderer vi på om ledelsens bruk av fortsatt drift-forutsetningen er hensiktsmessig, og, basert på innhentede revisjonsbevis, hvorvidt det foreligger vesentlig usikkerhet knyttet til hendelser eller forhold som kan skape tvil av betydning om selskapets og konsernets evne til fortsatt drift. Dersom vi konkluderer med at det eksisterer vesentlig usikkerhet, kreves det at vi i revisjonsberetningen henleder oppmerksomheten på tilleggsopplysningene i årsregnskapet, eller, dersom slike tilleggsopplysninger ikke er tilstrekkelige, at vi modifierer vår konklusjon. Våre konklusjoner er basert på revisjonsbevis innhentet frem til datoen for revisjonsberetningen. Etterfølgende hendelser eller forhold kan imidlertid medføre at selskapet og konsernet ikke kan fortsette driften.
- evaluerer vi den samlede presentasjonen, strukturen og innholdet i årsregnskapet, inkludert tilleggsopplysningene, og hvorvidt årsregnskapet gir uttrykk for de underliggende transaksjonene og hendelsene på en måte som gir et rettviseende bilde.
- innhenter vi tilstrekkelig og hensiktsmessig revisjonsbevis vedrørende den finansielle informasjonen til enhetene eller forretningsområdene i konsernet for å kunne gi uttrykk for en mening om konsernregnskapet. Vi er ansvarlige for å lede, følge opp og gjennomføre konsernrevisjonen. Vi har eneansvar for vår konklusjon om konsernregnskapet.

Vi kommuniserer med styret blant annet om det planlagte innholdet i og tidspunkt for revisjonsarbeidet og eventuelle vesentlige funn i revisjonen, herunder vesentlige svakheter i intern kontroll som vi avdekker gjennom revisjonen.

Perneo Dokumentnøkkel: M8EWX-OWW3W-TD3E4-IQ8NP-C76J8-EN6Q0



**Deloitte.**

side 3  
Uavhengig revisors beretning -  
Th Falkanger AS

Trondheim, 27. juni 2023  
Deloitte AS

Per Kr. Forseth  
statsautorisert revisor

Penneo Dokumentnøkkel: M8EWX-OWW3W-TD3E4-IQ8NP-C76J8-FN6Q0



# PENNEO

Signaturene i dette dokumentet er juridisk bindende. Dokument signert med "Penneo™ - sikker digital signatur".  
De signerende parter sin identitet er registrert, og er listet nedenfor.

"Med min signatur bekrefter jeg alle datoer og innholdet i dette dokument."

## Per Kristian Forseth

Statsautorisert revisor

På vegne av: Deloitte AS

Serienummer: 9578-5999-4-2709515

IP: 217.173.xxx.xxx

2023-06-27 13:15:06 UTC



Penneo Dokumentnøkkel: M8EWX-0VV3W-TD3E4-IQ8NP-C76JB-EN6Q0

Dokumentet er signert digitalt, med **Penneo.com**. Alle digitale signatur-data i dokumentet er sikret og validert av den datamaskin-utregnede hash-verdien av det opprinnelige dokument. Dokumentet er låst og tids-stemplet med et sertifikat fra en betrodd tredjepart. All kryptografisk bevis er integrert i denne PDF, for fremtidig validering (hvis nødvendig).

### Hvordan bekrefter at dette dokumentet er originalen?

Dokumentet er beskyttet av ett Adobe CDS sertifikat. Når du åpner dokumentet i

Adobe Reader, skal du kunne se at dokumentet er sertifisert av **Penneo e-signature service <penneo@penneo.com>**. Dette garanterer at innholdet i dokumentet ikke har blitt endret.

Det er lett å kontrollere de kryptografiske beviser som er lokalisert inne i dokumentet, med Penneo validator - <https://penneo.com/validator>