



ÅRSREGNSKAPET FOR REGNSKAPSÅRET 2016 - GENERELL INFORMASJON

Enheten

Organisasjonsnummer: 995 670 526
Organisasjonsform: Aksjeselskap
Foretaksnavn: SCOUT GAMING TECH AS
Forretningsadresse: Kanalveien 52C
5068 BERGEN

Regnskapsår

Årsregnskapets periode: 01.01.2016 - 31.12.2016

Konsern

Morselskap i konsern: Nei

Regnskapsregler

Regler for små foretak benyttet: Ja
Benyttet ved utarbeidelsen av årsregnskapet til selskapet: Regnskapslovens alminnelige regler

Årsregnskapet fastsatt av kompetent organ

Bekreftet av representant for selskapet: Andreas Sundal
Dato for fastsettelse av årsregnskapet: 11.09.2017

Grunnlag for avgivelse

År 2016: Årsregnskapet er elektronisk innlevert
År 2015: Tall er hentet fra elektronisk innlevert årsregnskap fra 2016

Det er ikke krav til at årsregnskapet m.v. som sendes til Regnskapsregisteret er undertegnet. Kontrollen på at dette er utført ligger hos revisor/enhetens øverste organ. Sikkerheten ivaretas ved at innsender har rolle/rettighet for innsending av årsregnskapet via Altinn, og ved at det bekreftes at årsregnskapet er fastsatt av kompetent organ.

Brønnøysundregistrene, 02.11.2020



Resultatregnskap

Beløp i: NOK	Note	2016	2015
RESULTATREGNSKAP			
Inntekter			
Salgsinntekt		8 509 963	8 251 588
Sum inntekter		8 509 963	8 251 588
Kostnader			
Varekostnad		2 341 633	1 698 692
Lønnskostnad	2	4 828 761	4 165 066
Avskrivning	7	30 290	14 036
Annen driftskostnad	2	2 098 898	1 519 860
Sum kostnader		9 299 582	7 397 654
Driftsresultat		-789 619	853 934
Finansinntekter og finanskostnader			
Annen finansinntekt		43 350	15 000
Sum finansinntekter		43 350	15 000
Nedskrivning av finansielle eiendeler	6	702 500	
Annen finanskostnad		79 368	81 528
Sum finanskostnader		781 868	81 528
Netto finans		-738 518	-66 528
Ordinært resultat før skattekostnad		-1 528 137	787 406
Ordinært resultat etter skattekostnad		-1 528 137	787 406
Årsresultat		-1 528 137	787 406
Overføringer og disponeringer			
Udekket tap	10	-1 528 137	787 406
Sum overføringer og disponeringer		-1 528 137	787 406



Balanse

Beløp i: NOK	Note	2016	2015
BALANSE - EIENDELER			
Anleggsmidler			
Immaterielle eiendeler			
Varige driftsmidler			
Driftsløsøre, inventar, verktøy, kontormaskiner ol	7	307 502	198 897
Sum varige driftsmidler		307 502	198 897
Finansielle anleggsmidler			
Investeringer i aksjer og andeler	6	340 000	
Andre fordringer	4	100 848	
Sum finansielle anleggsmidler		440 848	
Sum anleggsmidler		748 350	198 897
Omløpsmidler			
Varer			
Fordringer			
Kundefordringer		676 526	1 973 211
Andre fordringer		341 540	281 576
Sum fordringer		1 018 066	2 254 787
Bankinnskudd, kontanter og lignende			
Sum bankinnskudd, kontanter og lignende	3	494 853	574 939
Sum omløpsmidler		1 512 919	2 829 726
SUM EIENDELER		2 261 269	3 028 623
BALANSE - EGENKAPITAL OG GJELD			
Egenkapital			
Innskutt egenkapital			
Aksjekapital	9, 10	148 940	148 940



Balanse

Beløp i: NOK	Note	2016	2015
Sum innskutt egenkapital		148 940	148 940
Opptjent egenkapital			
Annen egenkapital	10	-2 247 494	-719 357
Sum opptjent egenkapital		-2 247 494	-719 357
Sum egenkapital		-2 098 554	-570 417
Sum langsiktig gjeld		0	0
Kortsiktig gjeld			
Leverandørgjeld		604 662	416 545
Skyldige offentlige avgifter	3	363 564	1 104 496
Annen kortsiktig gjeld	4, 5	3 391 597	2 077 999
Sum kortsiktig gjeld		4 359 823	3 599 040
Sum gjeld		4 359 823	3 599 040
SUM EGENKAPITAL OG GJELD		2 261 269	3 028 623



Scout Gaming Tech AS

Noter til regnskapet for 2016

Note 1 - Regnskapsprinsipper

Årsregnskapet er satt opp i samsvar med regnskapslovens bestemmelser og god regnskapsskikk for små foretak.

Datterselskap/tilknyttet selskap

Datterselskapet og tilknyttede selskaper vurderes etter kostmetoden i selskapsregnskapet. Investeringen er vurdert til anskaffelseskost for aksjene med mindre nedskrivning har vært nødvendig. Det er foretatt nedskrivning til virkelig verdi når verdifall skyldes årsaker som ikke kan antas å være forbigående og det må anses nødvendig etter god regnskapsskikk. Nedskrivninger er reversert når grunnlaget for nedskrivning ikke lenger er til stede.

Utbytte og andre utdelinger er inntektsført samme år som det er avsatt i datterselskapet. Overstiger utbytte andel av tilbakeholdt resultat etter kjøpet, representerer den overskytende del tilbakebetaling av investert kapital, og utdelingene er fratrukket investeringens verdi i balansen.

Salgsinntekter

Inntektsføring ved salg av varer skjer på leveringstidspunktet. Tjenester inntektsføres i takt med utførelsen. Andelen av salgsinntekter som knytter seg til fremtidige serviceytelser balanseføres som uopptjent inntekt ved salget, og inntektsføres deretter i takt med levering av ytelsene.

Klassifisering og vurdering av balanseposter

Omløpsmidler og kortsiktig gjeld omfatter poster som forfaller til betaling innen ett år etter balansedagen, samt poster som knytter seg til varekretsløpet. Øvrige poster er klassifisert som anleggsmiddel/langsiktig gjeld.

Omløpsmidler vurderes til laveste av anskaffelseskost og virkelig verdi. Kortsiktig gjeld balanseføres til nominelt beløp på etableringstidspunktet.

Anleggsmidler vurderes til anskaffelseskost, men nedskrives til virkelig verdi ved verdifall som ikke forventes å være forbigående. Anleggsmidler med begrenset økonomisk levetid avskrives planmessig. Langsiktig gjeld balanseføres til nominelt beløp på etableringstidspunktet.

Fordringer

Kundefordringer og andre fordringer er oppført i balansen til pålydende etter fradrag for avsetning til forventet tap. Avsetning til tap gjøres på grunnlag av individuelle vurderinger av de enkelte fordringene. I tillegg gjøres det for øvrige kundefordringer en uspesifisert avsetning for å dekke antatt tap.

Varige driftsmidler

Varige driftsmidler balanseføres og avskrives over driftsmidlets forventede økonomiske levetid. Direkte vedlikehold av driftsmidler kostnadsføres løpende under driftskostnader, mens påkostninger eller forbedringer tillegges driftsmidlets kostpris og avskrives i takt med driftsmidlet. Dersom gjenvinnbart beløp av driftsmiddelet er lavere enn balanseført verdi foretas nedskrivning til gjenvinnbart beløp. Gjenvinnbart beløp er det høyeste av netto salgsverdi og verdi i bruk. Verdi i bruk er nåverdien av de fremtidige kontantstrømmene som eiendelen vil generere.

Skatter

Skattekostnaden i resultatregnskapet omfatter både periodens betalbare skatt og endring i utsatt skatt. Utsatt skatt er beregnet med 24% på grunnlag av de midlertidige forskjeller som eksisterer mellom regnskapsmessige og skattemessige verdier, samt ligningsmessig underskudd til fremføring ved utgangen av regnskapsåret. Skatteøkende og skattereduserende midlertidige forskjeller som reverserer eller kan reversere i samme periode er utlignet og nettoført. Netto utsatt skattefordel balanseføres i den grad det er sannsynlig at denne kan bli nyttiggjort.



Scout Gaming Tech AS

Noter til regnskapet for 2016

Note 2 - Lønnskostnader, antall ansatte, lån til ansatte og godtgjørelse til revisor

<i>Lønnskostnader</i>	2016	2015
Lønninger	4 326 187	4 028 468
Arbeidsgiveravgift	617 381	575 774
Pensjonskostnader	130 177	27 590
Andre ytelser	69 145	99 057
Påløpt lønn + aga	-314 129	-565 822
Sum	<u>4 828 761</u>	<u>4 165 067</u>

Selskapet har i regnskapsåret sysselsatt totalt 8 årsverk.

Ytelser til ledende personer

	Lønn	Pensjonsutgifter	Andre godtgjørelser
Daglig leder	970 168		4 392

Av daglig leders innberettede lønn for 2016 er NOK 286 223 ført mot tidligere års avsetning for påløpt lønn. Pr. 31.12 er det ingen gjenværende kostnadsavsetninger knyttet til påløpt lønn.

Selskapet er pliktig til å ha tjenstepensjonsordning etter lov om obligatorisk tjenstepensjon. Selskapets pensjonsordninger tilfredsstiller kravene i denne lov.

Godtgjørelse til revisor er fordelt på følgende:

	2016
Revisjon	33 000
Andre tjenester	9 350
Sum	<u>42 350</u>

Merverdiavgift er ikke inkludert i revisjonshonoraret.

Note 3 - Bankinnskudd

Bundne skattetreksmidler utgjør	2016 179 650
---------------------------------	------------------------



Scout Gaming Tech AS

Noter til regnskapet for 2016

Note 4 - Fordringer og gjeld

<i>Fordringer med forfall senere enn ett år</i>	2016	2015
Depositum leide lokaler	100 848	0
<i>Kortsiktig gjeld</i>	2016	2015
Påløpt lønn daglig leder/ansatte	0	326 581
Uopptjent inntekt	0	222 500
Annen kortsiktig gjeld	3 391 596	413 049
Sum	<u>3 391 596</u>	<u>962 130</u>

I annen kortsiktig gjeld inngår feriepenger med NOK 447 718 og påløpte kostnader med NOK 72 674.

Resterende saldo på NOK 2 871 205 er diverse innlån. Av samlede innlån er NOK 950 000 fra søsterselskap Gekko Invest AS.

Rentebærende kortsiktig gjeld var pr. 31.12. på NOK 819 104. Den rentebærende gjelden har en rentesats på 6 % p.a.

Note 5 - Mellomværende med selskap i samme konsern og tilknyttet selskap

<i>Gjeld</i>	2016	2015
Annen kortsiktig gjeld	950 000	0

Note 6 - Aksjer og andeler i andre selskaper

Selskap	Eierandel	Anskaff.kost	Bokført verdi
Jujus AS	16,90%	1 042 500	340 000

Investering i Jujus AS er nedskrevet med NOK 702 500.



Scout Gaming Tech AS

Noter til regnskapet for 2016

Note 7 - Varige driftsmidler

	Driftsløsøre, inventar, verktøy mm.	Sum
Anskaffelseskost 01.01.2016	212 933	212 933
Tilgang kjøpte driftsmidler	138 896	138 896
Anskaffelseskost 31.12.2016	351 829	351 829
Akk.avskrivning 31.12.2016	-44 327	-44 327
Balanseført pr. 31.12.2016	307 502	307 502
Årets avskrivninger	-30 291	-30 291
Økonomisk levetid	5-10 år	
Avskrivningsplan	Lineær	

Note 8 - Skatt

Beregning av årets skattegrunnlag:

	2016	2015
Ordinært resultat før skattekostnad	-1 528 137	787 406
Permanente forskjeller	15 025	0
Nedskrivning på aksjer og andre verdipapir kostnadsført i året	702 500	0
Endring i midlertidige forskjeller	48 722	-49 844
Alminnelig inntekt	-761 890	737 562
Anvendt fremførbart underskudd	0	-737 562
Årets skattegrunnlag	-761 890	0

Oversikt over midlertidige forskjeller

	2016	2015
Driftsmidler inkl goodwill	70 346	49 844
Utestående fordringer	-69 224	0
Sum	1 122	49 844
Akkumulert fremførbart underskudd før konsernbidrag	-5 626 898	-4 865 008
Netto midlertidige forskjeller pr 31.12	-5 625 776	-4 815 164
Forskjeller som ikke inngår i utsatt skatt/-skattefordel	-5 625 776	-4 815 164
Sum	0	0

Utsatt skattefordel balanseføres ikke i henhold til GRS for små foretak.



Scout Gaming Tech AS

Noter til regnskapet for 2016

Note 9 - Aksjekapital og aksjonærinformasjon

Aksjekapitalen består av:

	Antall	Pålydende	Balanseført
Ordinære aksjer	14 894	10 kr	148 940

Oversikt over aksjonærene i selskapet pr. 31.12:

	Ordinære aksjer	Eierandel	Stemmeandel
Scout AS *	14 894	100 %	100 %

* Medlemmer av styret har aksjer i morselskap Scout AS.

Note 10 - Egenkapital

	Aksjekapital	Annen egenkapital	Sum
Egenkapital 01.01.2016	148 940	-719 357	-570 417
Årsresultat	0	-1 528 137	-1 528 137
Egenkapital 31.12.2016	148 940	-2 247 494	-2 098 554

Note 11 - Fortsatt drift

Selskapets egenkapital pr. 31.12.16 er negativ med NOK 2 098 554. Konsernselskap samt nærstående har lånt inn ca NOK 2 million pr. 31.12.16. Selskapet har drevet med overskudd så langt i 2017. På bakgrunn av dette anser selskapets styre og ledelse at fortsatt drift kan legges til grunn.



Scout Gaming Tech AS

Årsrapport for 2016

Årsberetning

Årsregnskap

- Resultatregnskap
- Balanse
- Noter

Revisjonsberetning



Scout Gaming Tech AS		Resultatregnskap		Note	
		2016	2015		
Driftsinntekter		8 509 963	8 251 588		
Salgsinntekt					
Driftskostnader		2 341 633	1 698 692		
Varekostnad					
Lønnskostnad		4 828 761	4 165 066		
Avskrivning		30 290	14 036		
Annen driftskostnad		2 098 898	1 519 860		
Sum driftskostnader		9 299 582	7 397 654		
Driftsresultat		-789 619	853 934		
Finansinntekter og finanskostnader		43 350	15 000		
Annen finansinntekt					
Nedskrivning av finansielle eiendeler		702 500	0		
Annen finanskostnad		79 368	81 528		
Netto finanskostnad		-738 518	-66 528		
Ordinært resultat før skattekostnad		-1 528 137	787 406		
Årsresultat		-1 528 137	787 406		
Overføringer og disponeringer					
Udekket tap		-1 528 137	787 406	10	



Scout Gaming Tech AS


Balanse pr. 31. desember

	Note	2016	2015
Anleggsmidler			
<i>Varige driftsmidler</i>			
Driftsløsøre, inventar, verktøy, kontormaskiner ol	7	307 502	198 897
Sum varige driftsmidler		307 502	198 897
<i>Finansielle anleggsmidler</i>			
Investeringer i aksjer og andeler	6	340 000	0
Andre fordringer	4	100 848	0
Sum finansielle anleggsmidler		440 848	0
Sum anleggsmidler		748 350	198 897
Omløpsmidler			
<i>Fordringer</i>			
Kundefordringer		676 526	1 973 211
Andre fordringer		341 540	281 576
Sum fordringer		1 018 066	2 254 787
Bankinnskudd, kontanter og lignende	3	494 853	574 939
Sum omløpsmidler		1 512 919	2 829 726
Sum eiendeler		2 261 269	3 028 623




Scout Gaming Tech AS		Balanse pr. 31. desember		Note	
		2016	2015		
Egenkapital					
Innskutt egenkapital		148 940	148 940	9, 10	
Aksjekapital		148 940	148 940		
Sum innskutt egenkapital		148 940	148 940		
Opptjent egenkapital		-2 247 494	-2 247 494	10	
Annen egenkapital		-2 247 494	-2 247 494		
Sum opptjent egenkapital		-2 247 494	-2 247 494		
Sum egenkapital		-2 098 554	-570 417		
Gjeld					
Kortsiktig gjeld		604 662	416 545		
Leverandørgjeld		604 662	416 545		
Skyldige offentlige avgifter	3	363 564	1 104 496		
Annen kortsiktig gjeld	4, 5	3 391 597	2 077 999		
Sum kortsiktig gjeld		4 359 823	3 599 040		
Sum gjeld		4 359 823	3 599 040		
Sum egenkapital og gjeld		2 261 269	3 028 623		

Andreas Heidemann Sundal
styremedlem/daglig leder




31. desember 2016
Bergen 11. september 2017

Atle Sundal
styreleder



Geir Helmark
styremedlem





Scout Gaming Tech AS

Noter til regnskapet for 2016

Note 1 - Regnskapsprinsipper

Årsregnskapet er satt opp i samsvar med regnskapslovens bestemmelser og god regnskapsskikk for små foretak.

Datterselskap/tilknyttet selskap

Datterselskapet og tilknyttede selskaper vurderes etter kostmetoden i selskapsregnskapet. Investeringen er vurdert til anskaffelseskost for aksjene med mindre nedskrivning har vært nødvendig. Det er foretatt nedskrivning til virkelig verdi når verdifall skyldes årsaker som ikke kan antas å være forbigående og det må anses nødvendig etter god regnskapsskikk. Nedskrivninger er reversert når grunnlaget for nedskrivning ikke lenger er til stede.

Utbytte og andre utdelinger er inntektsført samme år som det er avsatt i datterselskapet. Overstiger utbytte andel av tilbakeholdt resultat etter kjøpet, representerer den overskytende del tilbakebetaling av investert kapital, og utdelingene er fratrukket investeringens verdi i balansen.

Salgsinntekter

Inntektsføring ved salg av varer skjer på leveringstidspunktet. Tjenester inntektsføres i takt med utførelsen. Andelen av salgsinntekter som knytter seg til fremtidige serviceytelser balanseføres som uopptjent inntekt ved salget, og inntektsføres deretter i takt med levering av ytelsene.

Klassifisering og vurdering av balanseposter

Omløpsmidler og kortsiktig gjeld omfatter poster som forfaller til betaling innen ett år etter balansedagen, samt poster som knytter seg til varekretsløpet. Øvrige poster er klassifisert som anleggsmiddel/langsiktig gjeld.

Omløpsmidler vurderes til laveste av anskaffelseskost og virkelig verdi. Kortsiktig gjeld balanseføres til nominelt beløp på etableringstidspunktet.

Anleggsmidler vurderes til anskaffelseskost, men nedskrives til virkelig verdi ved verdifall som ikke forventes å være forbigående. Anleggsmidler med begrenset økonomisk levetid avskrives planmessig. Langsiktig gjeld balanseføres til nominelt beløp på etableringstidspunktet.

Fordringer

Kundefordringer og andre fordringer er oppført i balansen til pålydende etter fradrag for avsetning til forventet tap. Avsetning til tap gjøres på grunnlag av individuelle vurderinger av de enkelte fordringene. I tillegg gjøres det for øvrige kundefordringer en uspesifisert avsetning for å dekke antatt tap.

Varige driftsmidler

Varige driftsmidler balanseføres og avskrives over driftsmidlets forventede økonomiske levetid. Direkte vedlikehold av driftsmidler kostnadsføres løpende under driftskostnader, mens påkostninger eller forbedringer tillegges driftsmidlets kostpris og avskrives i takt med driftsmidlet. Dersom gjenvinnbart beløp av driftsmiddelet er lavere enn balanseført verdi foretas nedskrivning til gjenvinnbart beløp. Gjenvinnbart beløp er det høyeste av netto salgsverdi og verdi i bruk. Verdi i bruk er nåverdien av de fremtidige kontantstrømmene som eiendelen vil generere.

Skatter

Skattekostnaden i resultatregnskapet omfatter både periodens betalbare skatt og endring i utsatt skatt. Utsatt skatt er beregnet med 24% på grunnlag av de midlertidige forskjeller som eksisterer mellom regnskapsmessige og skattemessige verdier, samt ligningsmessig underskudd til fremføring ved utgangen av regnskapsåret. Skatteøkende og skattereduserende midlertidige forskjeller som reverserer eller kan reversere i samme periode er utlignet og nettoført. Netto utsatt skattefordel balanseføres i den grad det er sannsynlig at denne kan bli nyttiggjort.



Scout Gaming Tech AS

Noter til regnskapet for 2016

Note 2 - Lønnskostnader, antall ansatte, l an til ansatte, l an til ansatte og godtgj relse til revisor

L�nnskostnader	2016	2015
L�nninger	4 326 187	4 028 468
Arbeidsgj�veravgift	617 381	575 774
Pensjonskostnader	130 177	27 590
Andre ytelser	69 145	99 057
P�l�pt l�n + aga	-314 129	-565 822
Sum	4 828 761	4 165 067

Selskapet har i regnskaps ret sysselsatt totalt 8  rverk.

Ytelser til ledende personer

Daglig leder	L�nn	Pensjonsutgifter	godtgj�relser	Andre
970 168			4 392	

Av daglig leders inberettede l nn for 2016 er NOK 286 223 f rt mot tidligere  rs avsetning for p l pt l nn. Pr. 31.12 er det ingen gjenv erende kostnadsavsetninger knyttet til p l pt l nn.

Selskapet er pliktig til   ha tjenestepensjonsordning etter lov om obligatorisk tjenestepensjon. Selskapets pensjonsordning er tilfredsstillende i denne lov.

Godtgj relse til revisor er fordelt p  f lgende:

2016

Revisjon	33 000
Andre tjenester	9 350
Sum	42 350

Merverdiavgift er ikke inkludert i revisjonshonoraret.

Note 3 - Bankinnskudd

Bundne skattetretrekksmidler utgj�r	179 650
2016	



Scout Gaming Tech AS

Noter til regnskapet for 2016

Note 4 - Fordringer og gjeld

<i>Fordringer med forfall senere enn ett år</i>	2016	2015
Depositum leide lokaler	100 848	0
<i>Kortsiktig gjeld</i>	2016	2015
Påløpt lønn daglig leder/ansatte	0	326 581
Uopptjent inntekt	0	222 500
Annen kortsiktig gjeld	3 391 596	413 049
Sum	<u>3 391 596</u>	<u>962 130</u>

I annen kortsiktig gjeld inngår feriepenger med NOK 447 718 og påløpte kostnader med NOK 72 674.

Resterende saldo på NOK 2 871 205 er diverse innlån. Av samlede innlån er NOK 950 000 fra søsterselskap Gekko Invest AS.

Rentebærende kortsiktig gjeld var pr. 31.12. på NOK 819 104. Den rentebærende gjelden har en rentesats på 6 % p.a.

Note 5 - Mellomværende med selskap i samme konsern og tilknyttet selskap

<i>Gjeld</i>	2016	2015
Annen kortsiktig gjeld	950 000	0

Note 6 - Aksjer og andeler i andre selskaper

Selskap	Eierandel	Anskaff.kost	Bokført verdi
Jujus AS	16,90%	1 042 500	340 000

Investering i Jujus AS er nedskrevet med NOK 702 500.



Scout Gaming Tech AS

Noter til regnskapet for 2016

Note 7 - Varige driftsmidler

	2016	2015
Driftsøstør, inventar, verkøym.	307 502	307 502
Sum	307 502	307 502
Anskaffelseskost 01.01.2016	212 933	212 933
Tilgang kjøpte driftsmidler	138 896	138 896
Anskaffelseskost 31.12.2016	351 829	351 829
Akkavskrivning 31.12.2016	-44 327	-44 327
Balansført pr. 31.12.2016	307 502	307 502
Årets avskrivninger	-30 291	-30 291
Økonomisk levetid	5-10 år	Lineær
Avskrivningsplan		

Note 8 - Skatt

	2016	2015
Beregning av årets skattegrunnlag:		
Ordinært resultat før skattekostnad	-1 528 137	787 406
Permanente forskjeller	15 025	0
Nedskrivning på aksjer og andre verdipapir kostnadsført i året	702 500	0
Endring i midlertidige forskjeller	48 722	-49 844
Alminnelig inntekt	-761 890	737 562
Anvendt fremførbart underskudd	0	-737 562
Årets skattegrunnlag	-761 890	0
Oversikt over midlertidige forskjeller		
Driftsmidler inkl goodwill	70 346	49 844
Utestående fordringer	-69 224	0
Sum	1 122	49 844
Akkumulert fremførbart underskudd før konsernbidrag	-5 626 898	-4 865 008
Netto midlertidige forskjeller pr 31.12	-5 625 776	-4 815 164
Forskjeller som ikke inngår i utsatt skatt/-skattefordel	-5 625 776	-4 815 164
Sum	0	0

Utsatt skattefordel balanseføres ikke i henhold til GRS for små foretak.



Scout Gaming Tech AS

Noter til regnskapet for 2016

Note 9 - Aksjekapital og aksjonærinformasjon

Aksjekapitalen består av:

	Antall	Pålydende	Balanseført
Ordinære aksjer	14 894	10 kr	148 940

Oversikt over aksjonærene i selskapet pr. 31.12:

	Ordinære aksjer	Eierandel	Stemmeandel
Scout AS *	14 894	100 %	100 %

* Medlemmer av styret har aksjer i morselskap Scout AS.

Note 10 - Egenkapital

	Aksjekapital	Annen egenkapital	Sum
Egenkapital 01.01.2016	148 940	-719 357	-570 417
Årsresultat	0	-1 528 137	-1 528 137
Egenkapital 31.12.2016	148 940	-2 247 494	-2 098 554

Note 11 - Fortsatt drift

Selskapets egenkapital pr. 31.12.16 er negativ med NOK 2 098 554. Konsernselskap samt nærstående har lånt inn ca NOK 2 million pr. 31.12.16. Selskapet har drevet med overskudd så langt i 2017. På bakgrunn av dette anser selskapets styre og ledelse at fortsatt drift kan legges til grunn.





Scout Gaming Tech AS

Styrets årsberetning 2016

Scout Gaming Tech AS driver med programvareutvikling, webutvikling, design, drift og annet IT-relatert arbeid i Norge. Selskapet driver sin virksomhet fra leide lokaler i Kanalveien 64, 5069 Bergen.

Bedriften har i 2016 i hovedsak fokusert på utvikling av Fantasy-lignende plattformer. Det er etablert kontakt med mange ulike spennende mulige framtidige oppdragsgivere innenfor iGaming-sektoren, i forbindelse med oppdraget for Scout LTD/FanTeam.

Scout Ltd. var hovedoppdragsgiver i 2016, og sto for 85% av omsetningen.

Styret er klar over at selskapets egenkapital er tapt i sin helhet pr 31.12.2016. Pr. august 2017 hadde selskapet en omsetning på 9,6 mill og et overskudd på 2,5 mill, så tiltak er allerede iverksatt.

Det forventes ytterligere Okt omsetning, nye oppdrag og nye kontakter for framtidige oppdrag videre utover 2017.

På basis av en helhetsvurdering av iverksatte tiltak, oppdragsmengde 2017 og driftsutsikter for 2017 anser selskapets styre at vilkårene for fortsatt drift er til stede.


Det har ikke etter regnskapsarets slutt ikke inntruffet forhold av vesentlig betydning for virksomheten.

Selskapet har et godt arbeidsmiljø og lavt sykefravær. Selskapet har hatt 10 ansatte som utgjør 9 arsverk og et eget kontor i Lviv, Ukraina med 23 innleide medarbeidere. Det er likestilling mellom kjønnene i bedriften både ved ansettelser og ellers.

Av selskapets ansatte var 2 kvinner og 8 menn.

Selskapets virksomhet medfører ikke miljøforurensning av betydning.


Bergen, 11. september 2017



Andreas Heidemann Sundal
styremedlem / daglig leder



Atle Sundal
styreleder



Geir Heimark
styremedlem





Hagen Revisjon & Rådgivning AS
Org. nr. 999 610 625

Strandgaten 9
5013 Bergen

Tlf. 975 40 353
E-post: torgeir@hagenrevisjon.no

Til generalforsamlingen i Scout Gaming Tech AS

Uavhengig revisors beretning

Uttalelse om revisjonen av årsregnskapet

Konklusjon

Jeg har revidert Scout Gaming Tech AS sitt årsregnskap som viser et underskudd på NOK 1 528 137. Årsregnskapet består av balanse per 31. desember 2016, resultatregnskap og noter til årsregnskapet, herunder et sammendrag av viktige regnskapsprinsipper.

Etter min mening er det medfølgende årsregnskapet avgitt i samsvar med lov og forskrifter og gir et rettviseende bilde av selskapets finansielle stilling per 31. desember 2016, og av dets resultater for regnskapsåret avsluttet per denne datoen i samsvar med regnskapslovens regler og god regnskapsskikk i Norge.

Grunnlag for konklusjonen

Jeg har gjennomført revisjonen i samsvar med lov, forskrift og god revisjonsskikk i Norge, herunder de internasjonale revisjonsstandardene (ISA-ene). Mine oppgaver og plikter i henhold til disse standardene er beskrevet i Revisors oppgaver og plikter ved revisjon av årsregnskapet. Jeg er uavhengige av selskapet slik det kreves i lov og forskrift, og har overholdt mine øvrige etiske forpliktelser i samsvar med disse kravene. Etter min oppfatning er innhentet revisjonsbevis tilstrekkelig og hensiktsmessig som grunnlag for min konklusjon.

Øvrig informasjon

Ledelsen er ansvarlig for øvrig informasjon. Øvrig informasjon består av årsberetningen, men inkluderer ikke årsregnskapet og revisjonsberetningen.

Min uttalelse om revisjonen av årsregnskapet dekker ikke øvrig informasjon, og jeg attesterer ikke den øvrige informasjonen.

I forbindelse med revisjonen av årsregnskapet er det min oppgave å lese øvrig informasjon med det formål å vurdere hvorvidt det foreligger vesentlig inkonsistens mellom øvrig informasjon og årsregnskapet, kunnskap jeg har opparbeidet oss under revisjonen, eller hvorvidt den tilsynelatende inneholder vesentlig feilinformasjon. Dersom jeg hadde konkludert med at den øvrige informasjonen inneholder vesentlig feilinformasjon er jeg pålagt å rapportere det. Jeg har ingenting å rapportere i så henseende.

Styrets og daglig leders ansvar for årsregnskapet

Styret og daglig leder (ledelsen) er ansvarlig for å utarbeide årsregnskapet i samsvar med lov og forskrifter, herunder for at det gir et rettviseende bilde i samsvar med regnskapslovens regler og god regnskapsskikk i Norge. Ledelsen er også ansvarlig for slik intern kontroll som den finner nødvendig



for å kunne utarbeide et årsregnskap som ikke inneholder vesentlig feilinformasjon, verken som følge av misligheter eller utilsiktede feil.

Ved utarbeidelsen av årsregnskapet må ledelsen ta standpunkt til selskapets evne til fortsatt drift og opplyse om forhold av betydning for fortsatt drift. Forutsetningen om fortsatt drift skal legges til grunn for årsregnskapet så lenge det ikke er sannsynlig at virksomheten vil bli avviklet.

Revisors oppgaver og plikter ved revisjonen av årsregnskapet

Mitt mål er å oppnå betryggende sikkerhet for at årsregnskapet som helhet ikke inneholder vesentlig feilinformasjon, verken som følge av misligheter eller utilsiktede feil, og å avgi en revisjonsberetning som inneholder min konklusjon. Betryggende sikkerhet er en høy grad av sikkerhet, men ingen garanti for at en revisjon utført i samsvar med lov, forskrift og god revisjonsskikk i Norge, herunder ISA-ene, alltid vil avdekke vesentlig feilinformasjon som eksisterer. Feilinformasjon kan oppstå som følge av misligheter eller utilsiktede feil. Feilinformasjon blir vurdert som vesentlig dersom den enkeltvis eller samlet med rimelighet kan forventes å påvirke økonomiske beslutninger som brukerne foretar basert på årsregnskapet.

Det henvises til <https://revisorforeningen.no/revisjonsberetninger> som inneholder en beskrivelse av revisors oppgaver og plikter.

Uttalelse om øvrige lovmessige krav

Konklusjon om årsberetningen

Basert på min revisjon av årsregnskapet som beskrevet ovenfor, mener jeg at opplysningene i årsberetningen og forutsetningen om fortsatt drift er konsistente med årsregnskapet og i samsvar med lov og forskrifter.

Konklusjon om registrering og dokumentasjon

Basert på min revisjon av årsregnskapet som beskrevet ovenfor, og kontrollhandlinger jeg har funnet nødvendig i henhold til internasjonal standard for attestasjonsoppdrag (ISAE) 3000 «Attestasjonsoppdrag som ikke er revisjon eller forenklet revisorkontroll av historisk finansiell informasjon», mener jeg at ledelsen har oppfylt sin plikt til å sørge for ordentlig og oversiktlig registrering og dokumentasjon av selskapets regnskapsopplysninger i samsvar med lov og god bokføringskikk i Norge.

Andre forhold

Denne beretning erstatter tidligere avgitt beretning, datert 01.07.17, som ble avgitt ved utløpet av lovens frist for avleggelse av årsregnskap. Fullstendig årsregnskap og årsberetning var på dette tidspunkt ikke avgitt av styret og daglig leder.

Bergen, 11. september 2017
Hagen Revisjon & Rådgivning AS

Torgeir Espeland Hagen
Statsautorisert revisor