



ÅRSREGNSKAPET FOR REGNSKAPSÅRET 2020 - GENERELL INFORMASJON

Enheten

Organisasjonsnummer: 998 565 391
Organisasjonsform: Aksjeselskap
Foretaksnavn: HAVSUN HOLDING AS
Forretningsadresse: 6270 BRATTVÅG

Regnskapsår

Årsregnskapets periode: 01.01.2020 - 31.12.2020

Konsern

Morselskap i konsern: Ja
Konsernregnskap lagt ved: Nei

Regnskapsregler

Regler for små foretak benyttet: Ja
Benyttet ved utarbeidelsen av årsregnskapet til selskapet: Regnskapslovens alminnelige regler

Årsregnskapet fastsatt av kompetent organ

Bekreftet av representant for selskapet: Håvard Sundnes
Dato for fastsettelse av årsregnskapet: 27.04.2022

Grunnlag for avgivelse

År 2020: Årsregnskapet er elektronisk innlevert
År 2019: Tall er hentet fra elektronisk innlevert årsregnskap fra 2020

Det er ikke krav til at årsregnskapet m.v. som sendes til Regnskapsregisteret er undertegnet. Kontrollen på at dette er utført ligger hos revisor/enhetens øverste organ. Sikkerheten ivaretas ved at innsender har rolle/rettighet for innsending av årsregnskapet via Altinn, og ved at det bekreftes at årsregnskapet er fastsatt av kompetent organ.

Brønnøysundregistrene, 07.03.2023



Resultatregnskap

Beløp i: NOK	Note	2020	2019
RESULTATREGNSKAP			
Inntekter			
Salgsinntekt		3 838 585	10 341 554
Annen driftsinntekt		105 165	
Sum inntekter		3 943 750	10 341 554
Kostnader			
Varekostnad		2 604 670	5 825 838
Lønnskostnad	2	1 518 813	1 805 401
Avskrivning av driftsmidler og immaterielle eiendeler	5	10 000	10 000
Nedskrivning av varige driftsmidler og immaterielle eiendeler			316 172
Annen driftskostnad	2	413 728	1 747 094
Sum kostnader		4 547 211	9 704 505
Driftsresultat		-603 461	637 049
Finansinntekter og finanskostnader			
Annen renteinntekt		8	39 760
Annen finansinntekt		50 000	1 000
Sum finansinntekter		50 008	40 760
Nedskrivning av finansielle eiendeler	8		
Annen rentekostnad		245 080	89 996
Annen finanskostnad		95 916	326 426
Sum finanskostnader		340 996	416 421
Netto finans		-290 988	-375 662
Ordinært resultat før skattekostnad		-894 449	261 388
Skattekostnad på ordinært resultat	4	-33 485	207 019
Ordinært resultat etter skattekostnad		-860 964	54 369
Årsresultat	7	-860 964	54 369
Årsresultat etter minoritetsinteresser		-860 964	54 369



Resultatregnskap

Beløp i: NOK	Note	2020	2019
Totalresultat		-860 964	54 369
Overføringer og disponeringer			
Avsatt til annen egenkapital			54 369
Overført fra annen egenkapital		-860 964	
Sum overføringer og disponeringer		-860 964	54 369



Balanse

Beløp i: NOK	Note	2020	2019
BALANSE - EIENDELER			
Anleggsmidler			
Immaterielle eiendeler			
Utsatt skattefordel	4		
Varige driftsmidler			
Tomter, bygninger o.a. fast eiendom	5		
Maskiner og anlegg	5		
Skip og flytende installasjoner	5		
Driftsløsøre, inventar o.a. utstyr	5	170 000	180 000
Sum varige driftsmidler	5	170 000	180 000
Finansielle anleggsmidler			
Investering i datterselskap	8	2 167 694	2 167 694
Investering i annet foretak i samme konsern	8		
Lån til foretak i samme konsern		619 211	125 931
Investeringer i tilknyttet selskap	8	653 059	653 059
Andre langsiktige fordringer		937 664	937 664
Sum finansielle anleggsmidler		4 377 629	3 884 348
Sum anleggsmidler		4 547 629	4 064 348
Omløpsmidler			
Varer			
Fordringer			
Kundefordringer		559 015	643 625
Andre kortsiktige fordringer		985 334	173 246
Sum fordringer		1 544 349	816 871
Investeringer			
Aksjer og andeler i foretak i samme konsern	8		
Bankinnskudd, kontanter og lignende			
Bankinnskudd, kontanter o.l.	3	5 130	140 983
Sum bankinnskudd, kontanter og lignende		5 130	140 983



Balanse

Beløp i: NOK	Note	2020	2019
Sum omløpsmidler		1 549 479	957 854
SUM EIENDELER		6 097 108	5 022 202
BALANSE - EGENKAPITAL OG GJELD			
Egenkapital			
Innskutt egenkapital			
Aksjekapital	6, 7	100 000	100 000
Beholdning av egne aksjer	6		
Sum innskutt egenkapital		100 000	100 000
Opptjent egenkapital			
Annen egenkapital	7	183 732	1 044 696
Sum opptjent egenkapital		183 732	1 044 696
Sum egenkapital	7	283 732	1 144 696
Gjeld			
Langsiktig gjeld			
Utsatt skatt	4		56 511
Sum avsetninger for forpliktelser			56 511
Annen langsiktig gjeld			
Øvrig langsiktig gjeld		4 018 474	1 809 400
Sum annen langsiktig gjeld		4 018 474	1 809 400
Sum langsiktig gjeld		4 018 474	1 865 911
Kortsiktig gjeld			
Leverandørgjeld		863 406	1 263 760
Betalbar skatt	4		155 173
Skyldig offentlige avgifter			429 999
Annen kortsiktig gjeld		931 496	162 662
Sum kortsiktig gjeld		1 794 902	2 011 594
Sum gjeld		5 813 376	3 877 505



Balanse

Beløp i: NOK	Note	2020	2019
SUM EGENKAPITAL OG GJELD		6 097 108	5 022 202



Brønnøysundregistrene

ÅRSREGNSKAP FOR REGNSKAPSÅRET 2020 - GENERELL INFORMASJON

Journalnummer: 2022 247139

Enheten

Organisasjonsnummer: 998 565 391
Organisasjonsform: Aksjeselskap
Foretaksnavn: HAVSUN HOLDING AS
6270 BRATTVÅG

Regnskapsår

Årsregnskapets periode: 01.01.2020 - 31.12.2020

Konsern

Morselskap i konsern: Ja
Konsernregnskap lagt ved: Nei

Regnskapsregler

Regler for små foretak benyttet: Ja
Benyttet ved utarbeidelsen av
årsregnskapet til selskapet: Regnskapslovens alminnelige regler

Årsregnskapet fastsatt av kompetent organ

Bekreftet av representant for selskapet: Håvard Sundnes
Dato for fastsettelse av årsregnskapet: 27.04.2022

Revisjon

Ekstern autorisert regnskapsfører har i løpet av regnskapsåret bistått ved den løpende regnskapsføringen eller utført andre tjenester for selskapet enn å utarbeide årsregnskapet: Ja

Grunnlag for avgivelse

År 2020: Årsregnskap er elektronisk innlevert.
År 2019: Tall er hentet fra elektronisk innlevert årsregnskap fra 2020.

Det er ikke krav til at årsregnskapet m.v. som sendes til Regnskapsregisteret er undertegnet. Kontrollen på at dette er utført ligger hos revisor/enhetens øverste organ. Sikkerheten ivaretas ved at innsender har rolle/rettighet for innsending av årsregnskapet via Altinn, og ved at det bekreftes at årsregnskapet er fastsatt av kompetent organ.

Brønnøysundregistrene, 02.05.2022



Organisasjonsnr: 998 565 391
HAVSUN HOLDING AS

RESULTATREGNSKAP

Beløp i: NOK	Note	2020	2019
RESULTATREGNSKAP			
Inntekter			
Salgsinntekt		3 838 585	10 341 554
Annen driftsinntekt		105 165	
Sum inntekter		3 943 750	10 341 554
Kostnader			
Varekostnad		2 604 670	5 825 838
Lønnskostnad	2	1 518 813	1 805 401
Avskrivning av driftsmidler og immaterielle eiendeler	5	10 000	10 000
Nedskrivning av varige driftsmidler og immaterielle eiendeler			316 172
Annen driftskostnad	2	413 728	1 747 094
Sum kostnader		4 547 211	9 704 505
Driftsresultat		-603 461	637 049
Finansinntekter og finanskostnader			
Annen renteinntekt		8	39 760
Annen finansinntekt		50 000	1 000
Sum finansinntekter		50 008	40 760
Nedskrivning av finansielle eiendeler	8		
Annen rentekostnad		245 080	89 996
Annen finanskostnad		95 916	326 426
Sum finanskostnader		340 996	416 421
Netto finans		-290 988	-375 662
Ordinært resultat før skattekostnad		-894 449	261 388
Skattekostnad på ordinært resultat	4	-33 485	207 019
Ordinært resultat etter skattekostnad		-860 964	54 369
Årsresultat	7	-860 964	54 369
Årsresultat etter minoritetsinteresser		-860 964	54 369
Totalresultat		-860 964	54 369
Overføringer og disponeringer			



Avsatt til annen egenkapital		54 369
Overført fra annen egenkapital	-860 964	
Sum overføringer og disponeringer	-860 964	54 369



Organisasjonsnr: 998 565 391
HAVSUN HOLDING AS

BALANSE

Beløp i: NOK	Note	2020	2019
BALANSE - EIENDELER			
Anleggsmidler			
Immaterielle eiendeler			
Utsatt skattefordel	4		
Varige driftsmidler			
Tomter, bygninger o.a. fast eiendom	5		
Maskiner og anlegg	5		
Skip og flytende installasjoner	5		
Driftsløsøre, inventar o. a. utstyr	5	170 000	180 000
Sum varige driftsmidler	5	170 000	180 000
Finansielle anleggsmidler			
Investering i datterselskap	8	2 167 694	2 167 694
Investering i annet foretak i samme konsern	8		
Lån til foretak i samme konsern		619 211	125 931
Investeringer i tilknyttet selskap	8	653 059	653 059
Andre langsiktige fordringer		937 664	937 664
Sum finansielle anleggsmidler		4 377 629	3 884 348
Sum anleggsmidler		4 547 629	4 064 348
Omløpsmidler			
Varer			
Fordringer			
Kundefordringer		559 015	643 625
Andre kortsiktige fordringer		985 334	173 246
Sum fordringer		1 544 349	816 871
Investeringer			
Aksjer og andeler i foretak i samme konsern	8		
Bankinnskudd, kontanter og lignende			
Bankinnskudd, kontanter o. l.	3	5 130	140 983
Sum bankinnskudd, kontanter og lignende		5 130	140 983



Sum omløpsmidler		1 549 479	957 854
SUM EIENDELER		6 097 108	5 022 202
BALANSE - EGENKAPITAL OG GJELD			
Egenkapital			
Innskutt egenkapital			
Aksjekapital	6, 7	100 000	100 000
Beholdning av egne aksjer	6		
Sum innskutt egenkapital		100 000	100 000
Opptjent egenkapital			
Annen egenkapital	7	183 732	1 044 696
Sum opptjent egenkapital		183 732	1 044 696
Sum egenkapital	7	283 732	1 144 696
Gjeld			
Langsiktig gjeld			
Utsatt skatt	4		56 511
Sum avsetninger for forpliktelser			56 511
Annen langsiktig gjeld			
Øvrig langsiktig gjeld		4 018 474	1 809 400
Sum annen langsiktig gjeld		4 018 474	1 809 400
Sum langsiktig gjeld		4 018 474	1 865 911
Kortsiktig gjeld			
Leverandørgjeld		863 406	1 263 760
Betalbar skatt	4		155 173
Skyldig offentlige avgifter			429 999
Annen kortsiktig gjeld		931 496	162 662
Sum kortsiktig gjeld		1 794 902	2 011 594
Sum gjeld		5 813 376	3 877 505
SUM EGENKAPITAL OG GJELD		6 097 108	5 022 202



Organisasjonsnr: 998 565 391
HAYSUN HOLDING AS

NOTEOPPLYSNINGER - SELSKAP - alle poster oppgitt i hele tall

Note

Antall aksjer og aksjeeiere

Note

2

Antall årsverk i regnskapsåret

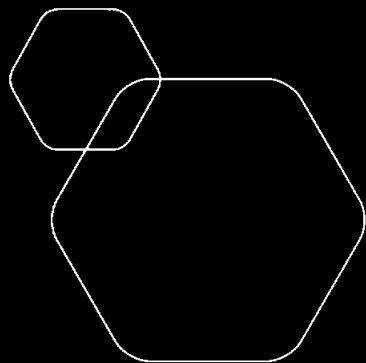
Virksomheten har hatt følgende antall årsverk:

3.00

Omløpsmidler Startdato Sluttdato Endring


Skattemessig fremf.undersk. Startdato Sluttdato Endring

Kortsiktig gjeld Startdato Sluttdato Endring



Årsregnskap 2020 Havsun Holding AS

Resultatregnskap
Balanse
Noter til regnskapet



Org.nr.: 998 565 391



RESULTATREGNSKAP

HAVSUN HOLDING AS

DRIFTSINNETEKTER OG DRIFTSKOSTNADER	Note	2020	2019
Salgsinntekt		3 838 585	10 341 554
Annen driftsinntekt		105 165	0
Sum driftsinntekter		3 943 750	10 341 554
Varekostnad		2 604 670	5 825 838
Lønnskostnad	2	1 518 813	1 805 401
Avskrivning av driftsmidler og immaterielle eiendeler	5	10 000	10 000
Nedskrivning av driftsmidler og immaterielle eiendeler		0	316 172
Annen driftskostnad	2	413 728	1 747 094
Sum driftskostnader		4 547 211	9 704 505
Driftsresultat		-603 461	637 049
FINANSINNETEKTER OG FINANSKOSTNADER			
Annen renteinntekt		8	39 760
Annen finansinntekt		50 000	1 000
Annen rentekostnad		245 080	89 996
Annen finanskostnad		95 916	326 426
Resultat av finansposter		-290 988	-375 662
Ordinært resultat før skattekostnad		-894 449	261 388
Skattekostnad på ordinært resultat	4	-33 485	207 019
Ordinært resultat		-860 964	54 369
EKSTRAORDINÆRE INNETEKTER OG KOSTNADER			
Årsresultat	7	-860 964	54 369
OVERFØRINGER			
Avsatt til annen egenkapital		0	54 369
Overført fra annen egenkapital		860 964	0
Sum overføringer		-860 964	54 369

HAVSUN HOLDING AS

SIDE 2



BALANSE

HAVSUN HOLDING AS

EIENDELER	Note	2020	2019
ANLEGGSMIDLER			
IMMATERIELLE EIENDELER			
VARIGE DRIFTSMIDLER			
Driftsløsøre, inventar o.a. utstyr	5	170 000	180 000
Sum varige driftsmidler	5	170 000	180 000
FINANSIELLE ANLEGGSMIDLER			
Investeringer i datterselskap	8	2 167 694	2 167 694
Lån til foretak i samme konsern		619 211	125 931
Investeringer i tilknyttet selskap	8	653 059	653 059
Andre langsiktige fordringer		937 664	937 664
Sum finansielle anleggsmidler		4 377 629	3 884 348
Sum anleggsmidler		4 547 629	4 064 348
OMLØPSMIDLER			
FORDRINGER			
Kundefordringer		559 015	643 625
Andre kortsiktige fordringer		985 334	173 246
Sum fordringer		1 544 349	816 871
INVESTERINGER			
Bankinnskudd, kontanter o.l.	3	5 130	140 983
Sum omløpsmidler		1 549 479	957 854
Sum eiendeler		6 097 108	5 022 202




BALANSE

HAVSUN HOLDING AS

EGENKAPITAL OG GJELD	Note	2020	2019
EGENKAPITAL			
INNSKUTT EGENKAPITAL			
Aksjekapital	6, 7	100 000	100 000
Sum innskutt egenkapital		100 000	100 000
OPPTJENT EGENKAPITAL			
Annen egenkapital	7	183 732	1 044 696
Sum opptjent egenkapital		183 732	1 044 696
Sum egenkapital	7	283 732	1 144 696
GJELD			
AVSETNING FOR FORPLIKTELSE			
Utsatt skatt	4	0	56 511
ANNEN LANGSIKTIG GJELD			
Øvrig langsiktig gjeld		4 018 474	1 809 400
Sum annen langsiktig gjeld		4 018 474	1 809 400
KORTSIKTIG GJELD			
Leverandørgjeld		863 406	1 263 760
Betalbar skatt	4	0	155 173
Skyldig offentlige avgifter		0	429 999
Annen kortsiktig gjeld		931 496	162 662
Sum kortsiktig gjeld		1 794 902	2 011 594
Sum gjeld		5 813 376	3 877 505
Sum egenkapital og gjeld		6 097 108	5 022 202

27.04.2022

Styret i Havsun Holding AS


Håvard Sundnes
styreleder



Note 1 Regnskapsprinsipper

Årsregnskapet er satt opp i samsvar med regnskapsloven og NRS 8 - God regnskapsskikk for små foretak.

DRIFTSINNETEKTER

Inntektsføring ved salg av varer skjer på leveringstidspunktet. Tjenester inntektsføres etter hvert som de leveres.

SKATT

Skatteskutningen i resultatregnskapet omfatter både periodens betalbare skatt og endring i utsatt skatt. Utsatt skatt er beregnet med 22 % på grunnlag av de midlertidige forskjeller som eksisterer mellom regnskapsmessige og skattemessige verdier, samt ligningsmessig underskudd til fremføring ved utgangen av regnskapsåret. Skatteøkende og skattereduserende midlertidige forskjeller som reverserer eller kan reverseres i samme periode er utlignet og nettoført.

KLASSIFISERING OG VURDERING AV ANLEGGSMIDLER

Anleggsmidler omfatter eiendeler bestemt til varig eie og bruk. Anleggsmidler er vurdert til anskaffelseskost. Varige driftsmidler balanseføres og avskrives over driftsmidlets økonomiske levetid. Avskrivningsperioden for fast eiendom anskaffet etter 2009 er dekomponert i en del som gjelder råbygget og en del som gjelder faste tekniske installasjoner. Varige driftsmidler nedskrives til gjenvinnbart beløp ved verdifall som forventes ikke å være forbigående. Gjenvinnbart beløp er det høyeste av netto salgsverdi og verdi i bruk. Verdi i bruk er nåverdi av fremtidige kontantstrømmer knyttet til eiendelen. Nedskrivningen reverseres når grunnlaget for nedskrivningen ikke lenger er til stede.

KLASSIFISERING OG VURDERING AV OMLØPSMIDLER

Omløpsmidler og kortsiktig gjeld omfatter normalt poster som forfaller til betaling innen ett år etter balansedagen, samt poster som knytter seg til varekretsløpet. Omløpsmidler vurderes til laveste verdi av anskaffelseskost og virkelig verdi.

AKSJER I DATTERSELSKAP

Datterselskap vurderes etter kostmetoden i selskapsregnskapet. Investeringen er vurdert til anskaffelseskost for aksjene med mindre nedskrivning har vært nødvendig. Det er foretatt nedskrivning til virkelig verdi når verdifall skyldes årsaker som ikke kan forventes å være forbigående og det må anses nødvendig etter god regnskapsskikk. Nedskrivninger er reversert når grunnlaget for nedskrivning ikke lenger er til stede.

Utbytte, konsernbidrag og andre utdelinger fra datterselskap er inntektsført samme år som det er avsatt i givers regnskap. Overstiger utbytte / konsernbidraget andelen av opptjent resultat etter anskaffelsestidspunktet, representerer den overskytende del tilbakebetaling av investert kapital, og utdelingene er fratrukket investeringens verdi i balansen til morselskapet.

FORDRINGER

Kundefordringer og andre fordringer oppføres til pålydende etter fradrag for avsetning til forventet tap. Avsetning til tap gjøres på grunnlag av en individuell vurdering av de enkelte fordringene.



Note 2 Lønnskostnader og ytelser, godtgjørelser til daglig leder, styret og revisor

Lønnskostnader	2020	2019
Lønninger	1 331 725	1 571 788
Arbeidsgiveravgift	187 088	165 671
Andre ytelser	0	67 942
Sum	1 518 813	1 805 401

Selskapet har i 2020 sysselsatt 3 årsverk.

Ytelser til ledende personer	Daglig leder	Styret
Lønn	375 300	0
Sum	375 300	0

Note 3 Bankinnskudd

Innestående midler på skattetrekkkonto (bundne midler) er kr 0.

Note 4 Skatt

Årets skattekostnad	2020	2019
Resultatført skatt på ordinært resultat:		
Betalbar skatt	0	155 173
For mye/lite avsatt tidligere år	23 026	0
Endring i utsatt skatt	-56 511	51 846
Skattekostnad ordinært resultat	-33 485	207 019
Skattepliktig inntekt:		
Ordinært resultat før skatt	-894 449	261 388
Permanente forskjeller	204 625	474 738
Endring i midlertidige forskjeller	-15 600	-22 000
Anvendelse av fremførbart underskudd	0	-8 795
Skattepliktig inntekt	-705 424	705 330
Betalbar skatt i balansen:		
Betalbar skatt på årets resultat	0	155 173
Sum betalbar skatt i balansen	0	155 173

Skatteeffekten av midlertidige forskjeller og underskudd til fremføring som har gitt opphav til utsatt skatt og utsatte skattefordeler, spesifisert på typer av midlertidige forskjeller

	2020	2019	Endring
Varige driftsmidler	67 600	52 000	-15 600
Sum	67 600	52 000	-15 600
Aksjer og andre verdipapirer	-10 102 304	204 870	10 307 174
Akkumulert fremførbart underskudd	-705 424	0	705 424



Inngår ikke i beregningen av utsatt skatt	10 740 128	0	-10 740 128
Grunnlag for utsatt skattefordel / skatt	0	256 870	256 870
Utsatt skattefordel / skatt (22 %)	0	56 511	56 511

I henhold til God regnskapsskikk for små foretak balanseføres ikke utsatt skattefordel.

Note 5 Anleggsmidler

	Driftsløsøre, inventar ol.	Sum
Anskaffelseskost pr. 01.01.20	200 000	200 000
= Anskaffelseskost 31.12.20	200 000	200 000
Akkumulerte avskrivninger 31.12.20	30 000	30 000
= Bokført verdi 31.12.20	170 000	170 000
Årets ordinære avskrivninger	10 000	10 000
Økonomisk levetid	20 år	

Note 6 Aksjonærer

AKSJEKAPITALEN I HAVSUN HOLDING AS PR. 31.12 BESTÅR AV:

	Antall	Pålydende	Bokført
Ordinære aksjer	100	1 000,0	100 000
Sum	100		100 000

EIERSTRUKTUR

De største aksjonærene i % pr. 31.12 var:

	Ordinære	Eierandel	Stemmeandel
Håvard Sundnes	100	100,0	100,0

AKSJER OG OPSJONER EIET AV MEDLEMMER I STYRET OG DAGLIG LEDER:

Navn	Verv	Ordinære
Håvard Sundnes	styreleder	100
Totalt antall aksjer		100

Note 7 Egenkapital

	Aksjekapital	Overkurs	Annen egenkapital	Sum egenkapital
Pr. 31.12.2019	100 000	0	1 044 696	1 144 696
Pr 01.01.2020	100 000	0	1 044 696	1 144 696
Årets resultat			-860 964	-860 964
Pr 31.12.2020	100 000	0	183 732	283 732



Note 8 Datterselskap og tilknyttet selskap mv.

	Kontor- kommune	Eier- andel	Årsresultat 2020	Egenkapital 2020
Datterselskap				
SGNV AS	Ålesund	100%	125 384	2 393 673
Sum			125 384	2 393 673
Tilknyttet selskap				
Brettboka AS	Sandefjord	42,5%	1 046 840	4 651 543
Appylon AS	Trondheim	20,15%	-113 295	99 228
Sum			933 545	4 750 771



hovden & vatne statsautoriserte revisorar as

Medlemmer i Den norske Revisorforening
Autorisert rekneskapsførarselskap
Org.nr. 987 832 916 MVA
E-post: firmapost@h-v.no
www.h-v.no

Til generalforsamlingen i Havsun Holding AS

Uavhengig revisors beretning

Uttalelse om revisjonen av årsregnskapet

Konklusjon

Vi har revidert Havsun Holding AS sitt årsregnskap som viser et underskudd på NOK 860.964. Årsregnskapet består av balanse per 31. desember 2020, resultatregnskap for regnskapsåret avsluttet per denne datoen og noter til årsregnskapet, herunder et sammendrag av viktige regnskapsprinsipper.

Etter vår mening er det medfølgende årsregnskapet avgitt i samsvar med lov og forskrifter og gir et rettviseende bilde av selskapets finansielle stilling per 31. desember 2020, og av dets resultater for regnskapsåret avsluttet per denne datoen i samsvar med regnskapslovens regler og god regnskapsskikk i Norge.

Grunnlag for konklusjonen

Vi har gjennomført revisjonen i samsvar med lov, forskrift og god revisjonsskikk i Norge, herunder de internasjonale revisjonsstandardene International Standards on Auditing (ISA-ene). Våre oppgaver og plikter i henhold til disse standardene er beskrevet i *Revisors oppgaver og plikter ved revisjon av årsregnskapet*. Vi er uavhengige av selskapet slik det kreves i lov og forskrift, og har overholdt våre øvrige etiske forpliktelser i samsvar med disse kravene. Etter vår oppfatning er innhentet revisjonsbevis tilstrekkelig og hensiktsmessig som grunnlag for vår konklusjon.

Andre forhold

Denne beretning erstatter tidligere avgitt beretning, datert 31.8.2021. Årsregnskap var på det tidspunkt ikke fremlagt av styret.

Styrets og daglig leders ansvar for årsregnskapet

Styret og daglig leder (ledelsen) er ansvarlig for å utarbeide årsregnskapet i samsvar med lov og forskrifter, herunder for at det gir et rettviseende bilde i samsvar med regnskapslovens regler og god regnskapsskikk i Norge. Ledelsen er også ansvarlig for slik intern kontroll som den finner nødvendig for å kunne utarbeide et årsregnskap som ikke inneholder vesentlig feilinformasjon, verken som følge av misligheter eller utilsiktede feil.

Ved utarbeidelsen av årsregnskapet må ledelsen ta standpunkt til selskapets evne til fortsatt drift og opplyse om forhold av betydning for fortsatt drift. Forutsetningen om fortsatt drift

Ørsta	Nordfjardeid	Stryn
Ivar Aasengt. 10, Postb. 203, 6151 Ørsta Tlf.: 70 04 59 00	Øyane 11, Postb. 315, 6772 Nordfjardeid Tlf.: 57 88 64 16	Tonningsg. 42, 6783 Stryn Tlf.: 48 44 07 30



skal legges til grunn for årsregnskapet så lenge det ikke er sannsynlig at virksomheten vil bli avvirket.

Revisors oppgaver og plikter ved revisjonen av årsregnskapet

Vårt mål er å oppnå betryggende sikkerhet for at årsregnskapet som helhet ikke inneholder vesentlig feilinformasjon, verken som følge av misligheter eller utilsiktede feil, og å avgi en revisjonsberetning som inneholder vår konklusjon. Betryggende sikkerhet er en høy grad av sikkerhet, men ingen garanti for at en revisjon utført i samsvar med lov, forskrift og god revisjonsskikk i Norge, herunder ISA-ene, alltid vil avdekke vesentlig feilinformasjon som eksisterer. Feilinformasjon kan oppstå som følge av misligheter eller utilsiktede feil. Feilinformasjon blir vurdert som vesentlig dersom den enkeltvis eller samlet med rimelighet kan forventes å påvirke økonomiske beslutninger som brukerne foretar basert på årsregnskapet.

Som del av en revisjon i samsvar med lov, forskrift og god revisjonsskikk i Norge, herunder ISA-ene, utøver vi profesjonelt skjønn og utviser profesjonell skepsis gjennom hele revisjonen. I tillegg:

- identifiserer og anslår vi risikoen for vesentlig feilinformasjon i årsregnskapet, enten det skyldes misligheter eller utilsiktede feil. Vi utformer og gjennomfører revisjonshandlinger for å håndtere slike risikoer, og innhenter revisjonsbevis som er tilstrekkelig og hensiktsmessig som grunnlag for vår konklusjon. Risikoen for at vesentlig feilinformasjon som følge av misligheter ikke blir avdekket, er høyere enn for feilinformasjon som skyldes utilsiktede feil, siden misligheter kan innebære samarbeid, forfalskning, bevisste utelatelser, uriktige fremstillinger eller overstyring av intern kontroll.
- opparbeider vi oss en forståelse av den interne kontroll som er relevant for revisjonen, for å utforme revisjonshandlinger som er hensiktsmessige etter omstendighetene, men ikke for å gi uttrykk for en mening om effektiviteten av selskapets interne kontroll.
- evaluerer vi om de anvendte regnskapsprinsippene er hensiktsmessige og om regnskapsestimatene og tilhørende noteopplysninger utarbeidet av ledelsen er rimelige.
- konkluderer vi på hensiktsmessigheten av ledelsens bruk av fortsatt drift-forutsetningen ved avleggelsen av årsregnskapet, basert på innhentede revisjonsbevis, og hvorvidt det foreligger vesentlig usikkerhet knyttet til hendelser eller forhold som kan skape tvil av betydning om selskapets evne til fortsatt drift. Dersom vi konkluderer med at det eksisterer vesentlig usikkerhet, kreves det at vi i revisjonsberetningen henleder oppmerksomheten på tilleggsopplysningene i årsregnskapet, eller, dersom slike tilleggsopplysninger ikke er tilstrekkelige, at vi modifierer vår konklusjon om årsregnskapet og årsberetningen. Våre konklusjoner er basert på revisjonsbevis innhentet inntil datoen for revisjonsberetningen. Etterfølgende hendelser eller forhold kan imidlertid medføre at selskapet ikke fortsetter driften.
- evaluerer vi den samlede presentasjonen, strukturen og innholdet i årsregnskapet, inkludert tilleggsopplysningene, og hvorvidt årsregnskapet gir uttrykk for de underliggende transaksjonene og hendelsene på en måte som gir et rettviseende bilde.

Vi kommuniserer med styret blant annet om det planlagte omfanget av revisjonen og til hvilken tid revisjonsarbeidet skal utføres. Vi utveksler også informasjon om forhold av betydning som vi har avdekket i løpet av revisjonen, herunder om eventuelle svakheter av betydning i den interne kontrollen.



Uttalelse om andre lovmessige krav

Konklusjon om registrering og dokumentasjon

Basert på vår revisjon av årsregnskapet som beskrevet ovenfor, og kontrollhandlinger vi har funnet nødvendig i henhold til internasjonal standard for attestasjonsoppdrag (ISAE) 3000 «Attestasjonsoppdrag som ikke er revisjon eller forenklet revisorkontroll av historisk finansiell informasjon», mener vi at ledelsen ikke har oppfylt sin plikt til å sørge for ordentlig og oversiktlig registrering og dokumentasjon av selskapets regnskapsopplysninger i samsvar med lov og god bokføringsskikk i Norge.

Andre forhold

Selskapets årsregnskap er avlagt etter utløpet av lovens frist for avleggelse av årsregnskap.

Selskapet har gitt lån til nærstående. Lånet er i strid med aksjeloven § 8-7 da selskapet ikke har tilstrekkelig fri egenkapital og det ikke er stillet betryggende sikkerhet for lånet. Dette forholdet kan etter vår mening medføre erstatningsansvar for styret/daglig leder.

Selskapet har ikke behandlet skattetrekk og OTP i tråd med regelverket.

Avlagt årsregnskap for foregående periode er ikke revidert og sammenligningstallene er dermed ikke revidert. Dette forholdet har ingen betydning for vår konklusjon om årsregnskapet.

Ørsta, 27.4.2022

Hovden & Vatne Statsautoriserte Revisorar AS

Dag Hopland

statsautorisert revisor