



ÅRSREGNSKAPET FOR REGNSKAPSÅRET 2021 - GENERELL INFORMASJON

Enheten

Organisasjonsnummer: 940 887 836
Organisasjonsform: Aksjeselskap
Foretaksnavn: FJELBERG FJORDBRUK AS
Forretningsadresse: Karteidvegen 23
5459 FJELBERG

Regnskapsår

Årsregnskapets periode: 01.01.2021 - 31.12.2021

Konsern

Morselskap i konsern: Nei

Regnskapsregler

Regler for små foretak benyttet: Ja
Benyttet ved utarbeidelsen av årsregnskapet til selskapet: Regnskapslovens alminnelige regler

Årsregnskapet fastsatt av kompetent organ

Bekreftet av representant for selskapet: Helge M. Nesse
Dato for fastsettelse av årsregnskapet: 20.05.2022

Grunnlag for avgivelse

År 2021: Årsregnskapet er elektronisk innlevert
År 2020: Tall er hentet fra elektronisk innlevert årsregnskap fra 2021

Det er ikke krav til at årsregnskapet m.v. som sendes til Regnskapsregisteret er undertegnet. Kontrollen på at dette er utført ligger hos revisor/enhetens øverste organ. Sikkerheten ivaretas ved at innsender har rolle/rettighet for innsending av årsregnskapet via Altinn, og ved at det bekreftes at årsregnskapet er fastsatt av kompetent organ.

Brønnøysundregistrene, 09.08.2023



Resultatregnskap

Beløp i: NOK	Note	2021	2020
RESULTATREGNSKAP			
Inntekter			
Salgsinntekt		69 387 965	433 907 498
Andre driftsinntekter		34 382 800	2 094 458
Sum inntekter	10	103 770 765	436 001 956
Kostnader			
Endring i beholdning av varer under tilvirkning og ferdig tilvirkede varer		-182 134 000	164 698 000
Varekostnad	10	210 738 366	113 242 354
Lønnskostnad	1	8 345 146	8 884 644
Avskrivning på driftsmidler og immaterielle egedelar	3	9 994 206	7 295 722
Andre driftskostnader	1, 10	27 242 809	48 620 340
Sum kostnader		74 186 527	342 741 059
Driftsresultat		29 584 237	93 260 897
Finansinntekter og finanskostnader			
Annen renteinntekt		950 386	1 395 901
Anna finansinntekt		1 465 013	
Sum finansinntekter		2 415 399	1 395 901
Annen rentekostnad		318 885	360 588
Sum finanskostnader		318 885	360 588
Netto finans		2 096 514	1 035 313
Ordinært resultat før skattekostnad		31 680 752	94 296 210
Skattekostnad på ordinært resultat	7	6 684 950	20 744 313
Ordinært resultat etter skattekostnad		24 995 802	73 551 897
Årsresultat		24 995 802	73 551 897
Årsresultat etter minoritetsinteresser		24 995 802	73 551 897
Totalresultat		24 995 802	73 551 897



Resultatregnskap

Beløp i: NOK	Note	2021	2020
Overføringer og disponeringer			
Ordinært utbytte		35 000 000	40 000 000
Avsett til annen egenkapital	8		33 551 897
Overført frå annan egenkapital	8	-10 004 198	
Sum overføringer og disponeringer		24 995 802	73 551 897



Balanse

Beløp i: NOK	Note	2021	2020
BALANSE - EIENDELER			
Anleggsmidler			
Immaterielle eiendeler			
Konsesjoner, patentar o.l.	3, 6	20 744 000	20 744 000
Sum immaterielle eiendeler		20 744 000	20 744 000
Varige driftsmidler			
Tomter, bygningar og anna fast eigedom	3, 6	45 020 225	34 079 781
Oppdrettsutstyr	3, 6	46 743 100	40 417 833
Båtar	3, 6	7 926 500	4 498 784
Driftsløysøre, inventar o.l.	3, 6	1 409 300	150 862
Sum varige driftsmidler		101 099 125	79 147 259
Finansielle anleggsmidler			
Investeringar i aksjar og andelar		1 235 000	55 000
Sum finansielle anleggsmidler		1 235 000	55 000
Sum anleggsmidler		123 078 125	99 946 259
Omløpsmidler			
Varer			
Sum varer	2, 6	185 423 000	
Fordringer			
Kundefordringer	5, 6	44 335 353	2 305 428
Andre fordringar	5	4 125 523	4 539 482
Konsernfordringer	5		254 822 028
Sum fordringer		48 460 876	261 666 938
Bankinnskudd, kontanter og lignende			
Bankinnskott, kontantar o.l.	1, 5, 6	519 893	504 626
Sum bankinnskudd, kontanter og lignende		519 893	504 626
Sum omløpsmidler		234 403 769	262 171 564
SUM EIENDELER		357 481 894	362 117 823



Balanse

Beløp i: NOK	Note	2021	2020
BALANSE - EGENKAPITAL OG GJELD			
Egenkapital			
Innskutt egenkapital			
Aksjekapital	8, 9	1 648 000	1 648 000
Overkurs	8	8 000 000	8 000 000
Sum innskutt egenkapital		9 648 000	9 648 000
Opptjent egenkapital			
Annan egenkapital	8	203 609 015	213 613 213
Sum opptjent egenkapital		203 609 015	213 613 213
Sum egenkapital		213 257 015	223 261 213
Gjeld			
Langsiktig gjeld			
Utsatt skatt	7	10 092 156	3 407 206
Sum avsetninger for forpliktelser		10 092 156	3 407 206
Annen langsiktig gjeld			
Gjeld til kredittinstitusjoner	4, 6		1 157 987
Sum annen langsiktig gjeld			1 157 987
Sum langsiktig gjeld		10 092 156	4 565 193
Kortsiktig gjeld			
Leverandørgjeld	5	51 660 763	59 717 870
Betalbar skatt	7		30 052 834
Skuldige offentlige avgifter		530 579	535 321
Utbytte		35 000 000	40 000 000
Kortsiktig konserngjeld	5, 6	45 128 388	
Anna kortsiktig gjeld		1 812 993	3 985 392
Sum kortsiktig gjeld		134 132 723	134 291 417
Sum gjeld		144 224 879	138 856 610
SUM EGENKAPITAL OG GJELD		357 481 894	362 117 823



Balanse

Beløp i: NOK	Note	2021	2020
---------------------	-------------	-------------	-------------



Brønnøysundregistrene

ÅRSREGNSKAP FOR REGNSKAPSÅRET 2021 - GENERELL INFORMASJON

Journalnummer: 2022 534958

Enheten

Organisasjonsnummer: 940 887 836
Organisasjonsform: Aksjeselskap
Foretaksnavn: FJELBERG FJORDBRUK AS
Forretningsadresse: Karteidvegen 23
5459 FJELBERG

Regnskapsår

Årsregnskapets periode: 01.01.2021 - 31.12.2021

Konsern

Morselskap i konsern: Nei

Regnskapsregler

Regler for små foretak benyttet: Ja
Benyttet ved utarbeidelsen av
årsregnskapet til selskapet: Regnskapslovens alminnelige regler

Årsregnskapet fastsatt av kompetent organ

Bekreftet av representant for selskapet: Helge M. Nesse
Dato for fastsettelse av årsregnskapet: 20.05.2022

Grunnlag for avgivelse

År 2021: Årsregnskap er elektronisk innlevert.
År 2020: Tall er hentet fra elektronisk innlevert årsregnskap fra 2021.

Det er ikke krav til at årsregnskapet m.v. som sendes til Regnskapsregisteret er undertegnet. Kontrollen på at dette er utført ligger hos revisor/enhetens øverste organ. Sikkerheten ivaretas ved at innsender har rolle/rettighet for innsending av årsregnskapet via Altinn, og ved at det bekreftes at årsregnskapet er fastsatt av kompetent organ.

Brønnøysundregistrene, 29.06.2022



Organisasjonsnr: 940 887 836
FJELBERG FJORDBRUK AS

RESULTATREGNSKAP

Beløp i: NOK	Note	2021	2020
RESULTATREGNSKAP			
Inntekter			
Salgsinntekt		69 387 965	433 907 498
Andre driftsinntekter		34 382 800	2 094 458
Sum inntekter	10	103 770 765	436 001 956
Kostnader			
Endring i beholdning av varer under tilvirkning og ferdig tilvirkede varer		-182 134 000	164 698 000
Varekostnad	10	210 738 366	113 242 354
Lønnskostnad	1	8 345 146	8 884 644
Avskrivning på driftsmidler og immaterielle egedelar	3	9 994 206	7 295 722
Andre driftskostnader	1, 10	27 242 809	48 620 340
Sum kostnader		74 186 527	342 741 059
Driftsresultat		29 584 237	93 260 897
Finansinntekter og finanskostnader			
Annen renteinntekt		950 386	1 395 901
Anna finansinntekt		1 465 013	
Sum finansinntekter		2 415 399	1 395 901
Annen rentekostnad		318 885	360 588
Sum finanskostnader		318 885	360 588
Netto finans		2 096 514	1 035 313
Ordinært resultat før skattekostnad		31 680 752	94 296 210
Skattekostnad på ordinært resultat	7	6 684 950	20 744 313
Ordinært resultat etter skattekostnad		24 995 802	73 551 897
Årsresultat		24 995 802	73 551 897
Årsresultat etter minoritetsinteresser		24 995 802	73 551 897
Totalresultat		24 995 802	73 551 897
Overføringer og disponeringer			
Ordinært utbytte		35 000 000	40 000 000
Avsett til annen egenkapital	8		33 551 897



Overført frå annan eigenkapital	8	-10 004 198	
Sum overføringer og disponeringer		24 995 802	73 551 897



Organisasjonsnr: 940 887 836
FJELBERG FJORDBRUK AS

BALANSE

Beløp i: NOK	Note	2021	2020
--------------	------	------	------

BALANSE - EIENDELER

Anleggsmidler

Immaterielle eiendeler

Konsesjoner, patentar o.l.	3, 6	20 744 000	20 744 000
Sum immaterielle eiendeler		20 744 000	20 744 000

Varige driftsmidler

Tomter, bygninger og anna fast eignedom	3, 6	45 020 225	34 079 781
Oppdrettsutstyr	3, 6	46 743 100	40 417 833
Båtar	3, 6	7 926 500	4 498 784
Driftsløysere, inventar o.l.	3, 6	1 409 300	150 862
Sum varige driftsmidler		101 099 125	79 147 259

Finansielle anleggsmidler

Investeringar i aksjar og andelar		1 235 000	55 000
Sum finansielle anleggsmidler		1 235 000	55 000

Sum anleggsmidler		123 078 125	99 946 259
--------------------------	--	--------------------	-------------------

Omløpsmidler

Varer

Sum varer	2, 6	185 423 000	
-----------	------	-------------	--

Fordringer

Kundefordringer	5, 6	44 335 353	2 305 428
Andre fordringer	5	4 125 523	4 539 482
Konsernfordringer	5		254 822 028
Sum fordringer		48 460 876	261 666 938

Bankinnskudd, kontanter og lignende

Bankinnskott, kontantar o.l.	1, 5, 6	519 893	504 626
Sum bankinnskudd, kontanter og lignende		519 893	504 626

Sum omløpsmidler		234 403 769	262 171 564
-------------------------	--	--------------------	--------------------

SUM EIENDELER		357 481 894	362 117 823
----------------------	--	--------------------	--------------------

BALANSE - EGENKAPITAL OG GJELD

Egenkapital

Innskutt egenkapital



Aksjekapital	8, 9	1 648 000	1 648 000
Overkurs	8	8 000 000	8 000 000
Sum innskutt egenkapital		9 648 000	9 648 000
Opptjent egenkapital			
Annan egenkapital	8	203 609 015	213 613 213
Sum opptjent egenkapital		203 609 015	213 613 213
Sum egenkapital		213 257 015	223 261 213
Gjeld			
Langsiktig gjeld			
Utsatt skatt	7	10 092 156	3 407 206
Sum avsetninger for forpliktelser		10 092 156	3 407 206
Annen langsiktig gjeld			
Gjeld til kredittinstitusjoner	4, 6		1 157 987
Sum annen langsiktig gjeld			1 157 987
Sum langsiktig gjeld		10 092 156	4 565 193
Kortsiktig gjeld			
Leverandørgjeld	5	51 660 763	59 717 870
Betalbar skatt	7		30 052 834
Skuldige offentlige avgifter		530 579	535 321
Utbytte		35 000 000	40 000 000
Kortsiktig konserngjeld	5, 6	45 128 388	
Anna kortsiktig gjeld		1 812 993	3 985 392
Sum kortsiktig gjeld		134 132 723	134 291 417
Sum gjeld		144 224 879	138 856 610
SUM EGENKAPITAL OG GJELD		357 481 894	362 117 823



Organisasjonsnr: 940 887 836
FJELBERG FJORDBRUK AS

NOTEOPPLYSNINGER - SELSKAP - alle poster oppgitt i hele tall

Note

Antall aksjer og aksjeeiere

Note

Antall årsverk i regnskapsåret

Virksomheten har hatt følgende antall årsverk:
11.00

Omløpsmidler Startdato Sluttdato Endring

Skattemessig fremf.undersk. Startdato Sluttdato Endring

Kortsiktig gjeld Startdato Sluttdato Endring



Resultatrekneskap			
Fjelberg Fjordbruk AS			
	Note	2021	2020
DRIFTSINNTEKTER OG DRIFTSKOSTNADER			
Salgsinntekt		69 387 965	433 907 498
Andre driftsinntekter		34 382 800	2 094 458
Sum driftsinntekter	10	103 770 765	436 001 956
Beholdningsendring		-182 134 000	164 698 000
Varekostnad	10	210 738 366	113 242 354
Lønnskostnad	1	8 345 146	8 884 644
Avskrivning på driftsmidler og immaterielle egedelar	3	9 994 206	7 295 722
Andre driftskostnader	1, 10	27 242 809	48 620 340
Sum driftskostnader		74 186 527	342 741 059
Driftsresultat		<u>29 584 237</u>	<u>93 260 897</u>
FINANSINNTEKTER OG FINANSKOSTNADER			
Anna renteinntekt		950 386	1 395 901
Anna finansinntekt		1 465 013	0
Annan rentekostnad		318 885	360 588
Resultat av finansposter		2 096 514	1 035 313
Ordinært resultat før skattekostnad		<u>31 680 752</u>	<u>94 296 210</u>
Skattekostnad på ordinært resultat	7	6 684 950	20 744 313
Ordinært resultat		<u>24 995 802</u>	<u>73 551 897</u>
Årsoverskot (Årsunderskot)		<u>24 995 802</u>	<u>73 551 897</u>
OVERFØRINGAR			
Avsett til utbytte		35 000 000	40 000 000
Avsett til annan egenkapital	8	0	33 551 897
Overført frå annan egenkapital	8	-10 004 198	0
Sum overføringar		<u>24 995 802</u>	<u>73 551 897</u>
Fjelberg Fjordbruk AS		Side 1	



Balanse			
Fjelberg Fjordbruk AS			
EIGEDELAR	Note	2021	2020
ANLEGGSMIDLER			
Immaterielle egedelar:			
Konsesjoner, patentar o.l.	3, 6	20 744 000	20 744 000
Sum immaterielle egedelar		20 744 000	20 744 000
Varige driftsmidler:			
Tomter, bygningar og anna fast eigedom	3, 6	45 020 225	34 079 781
Oppdrettsutstyr	3, 6	46 743 100	40 417 833
Båtar	3, 6	7 926 500	4 498 784
Driftsløysøre, inventar o.l.	3, 6	1 409 300	150 862
Sum varige driftsmidler		101 099 125	79 147 259
Finansielle driftsmidler:			
Investeringar i aksjar og andelar		1 235 000	55 000
Sum finansielle anleggsmidler		1 235 000	55 000
Sum anleggsmidler		<u>123 078 125</u>	<u>99 946 259</u>
OMLØPSMIDLER			
Varer	2, 6	185 423 000	0
Fordringar:			
Kundefordringar	5, 6	44 335 353	2 305 428
Andre fordringar	5	4 125 523	4 539 482
Innskot på konsernkonto-ordning	5	0	254 822 028
Sum fordringar		<u>48 460 876</u>	<u>261 666 938</u>
Bankinnskot, kontantar o.l.	1, 5, 6	519 893	504 626
Sum omløpsmidler		<u>234 403 769</u>	<u>262 171 564</u>
Sum egedelar		<u>357 481 894</u>	<u>362 117 823</u>
Fjelberg Fjordbruk AS			Side 2




Balanse			
Fjelberg Fjordbruk AS			
EIGENKAPITAL OG GJELD	Note	2021	2020
EIGENKAPITAL			
Innskoten egenkapital:			
Aksjekapital	8, 9	1 648 000	1 648 000
Overkurs	8	8 000 000	8 000 000
Sum innskoten egenkapital		9 648 000	9 648 000
Opptjent egenkapital:			
Annan egenkapital	8	203 609 015	213 613 213
Sum opptjent egenkapital		203 609 015	213 613 213
Sum egenkapital		<u>213 257 015</u>	<u>223 261 213</u>
GJELD			
Avsetning for forpliktingar:			
Utsett skatt	7	10 092 156	3 407 206
Anna langsiktig gjeld:			
Gjeld til kredittinstitusjonar	4, 6	0	1 157 987
Sum anna langsiktig gjeld		0	1 157 987
Kortsiktig gjeld:			
Gjeld konsernkonto-ordning	5, 6	45 128 388	0
Leverandørgjeld	5	51 660 763	59 717 870
Betalbar skatt	7	0	30 052 834
Skuldige offentlege avgifter		530 579	535 321
Utbytte		35 000 000	40 000 000
Anna kortsiktig gjeld		1 812 993	3 985 392
Sum kortsiktig gjeld		<u>134 132 723</u>	<u>134 291 417</u>
Sum gjeld		<u>144 224 879</u>	<u>138 856 610</u>
Sum egenkapital og gjeld		<u>357 481 894</u>	<u>362 117 823</u>
Onarheim, 13.05.2022 Styret i Fjelberg Fjordbruk AS			
Gerhard Meidell Alsaker (styreleiar)	Hans Helge Vik (styremedlem, dagleg leiar)	Helge M. Nesse (styremedlem)	
Fjelberg Fjordbruk AS			Side 3



2021

Å
R
S
R
E
K
N
E
S
K
A
P

Fjelberg Fjordbruk AS



Alsaker  Fjordbruk



Årsberetning - 2021

Fjelberg Fjordbruk AS

Verksemda

Fjelberg Fjordbruk AS driv med matfiskoppdrett av laks. Produksjonen av laks skjer på lokalitetar i Kvinnherad kommune. Hovudadministrasjonen for selskapet ligg på Onarheim i Sunnhordland.

Resultat og drift for 2021

Fjelberg Fjordbruk AS fekk eit resultat før skatt på kr 31,7 millionar. Dette er ein nedgang i høve til 2020, då resultat før skatt var på kr. 94,3 millionar. Nedgangen i resultat skuldast at selskapet slakta eit langt lågare volum laks enn i 2020.

Selskapet har også i 2021 kome seg gjennom Covid-19 utan særskild store driftsproblem.

Produksjonen har i all hovudsak gått i samsvar med planar. Fjelberg Fjordbruk AS har lagt ned mykje arbeid i oppfølging av lakselus. Nivået av lakselus har gjennom heile 2021 lege under gjeldande krav sett av styresmaktene.

Produksjonskapasiteten pr konsesjon er regulert ut frå ei ordning med maksimal tillatt biomasse (MTB). Med MTB-ordninga har ein framleis potensiale til å auke produksjonen og såleis betre konkurransekrafta.

I Hordaland er matfiskproduksjonen fordelt på ulike sonar for brakklegging. Alle lokalitetane til Fjelberg Fjordbruk AS er innafør ei einskild sone for brakklegging med smoltutsett over ein avgrensa periode.

Ein har i selskapet sterk fokus på effektiv drift og kostnadskontroll.

Vidare drift

Årsrekneskapan er utarbeidd under føresetnad om vidare drift.

Arbeidsmiljø

Personalforhold og arbeidsmiljø er eit prioritert område i selskapet, både i samband med planlegging av investeringar og i den daglege drifta. Det er lagt vekt på å investere i anlegg, flåtar og båtar som lettar og trygger arbeidet for dei tilsette.

På Fjelberg base er det gjort ei større utbygging, som gjev betre arbeidstilhøve og trivnad for dei tilsette gjennom nye kontor, møterom og spiserom. Selskapet har no også godt tenlege kaiar for arbeidsbåtane, og god lagringskapasitet for driftsutstyr innomhus og under tak.

Årsberetning - 2021

Fjelberg Fjordbruk AS

Sjukefråvær:

Fjelberg Fjordbruk AS	2021	2020
Korttidssjukefråvær	3,0 %	5,6 %
Langtidssjukefråvær	7,6 %	8,8 %
Sum sjukefråvær	10,6 %	14,4 %

Det har ikkje vore arbeidsulykker med personskade ved selskapet sine arbeidsplassar dette året.

Ytre miljø

Drifta i selskapet var i 2021 i samsvar med løyva som er gitt frå myndigheitene. Selskapet sin aktivitet er direkte knytt til dei naturgjevne forholda i området der ein er lokalisert.

Likestilling

Av selskapet sine 10 fast tilsette er det ei kvinne. Det er ingen forskjellsbehandling grunna kjønn, t.d. i saker som gjeld tilsetjing, lønn, avansement og rekruttering. Styret er sett saman av 3 medlemmer (menn).

Styreansvarsforsikring

Det er teikna forsikring for styret sine medlemmar og dagleg leiar for deira moglege ansvar overfor selskapet og tredjepersonar. Styret anser dekningen for å være tilfredsstillande.

Forskning og utvikling

Selskapet har, som dei andre selskapa i Alsaker konsern, ein høg innovasjonstakt.

Finansiell risiko

Marknads- og valutarisiko

Selskapet har ingen direkte valutarisiko då all omsetnad, varekjøp og finansiering skjer i norske kroner. Likevel vil endring i valutaforhold ha stor konsekvens for eksportprisen på norsk laks, som er selskapet sitt hovudprodukt. Langt over 90% av den norske produksjonen av laks vert eksportert, og den viktigaste marknaden vil vere EU der hovudvalutaen er euro.

I tillegg er selskapet eksponert mot endringer i rentenivået då all gjeld p.t. har flytande rente.

Kredittrisiko

Historisk har selskapet ikkje hatt tap på fordringar. Selskapet sin strategi har heile tida vore å ha tett oppfølging på alle fordringar, samt å ikkje selje til kundar ein har lite kunnskap om. Likevel har Alsaker-konsernet, som Fjelberg Fjordbruk AS er ein del av, valt å teikne kredittforsikring. Kredittforsikringa gjeld alle kundar, utanom 3-4 store kundar som ein har inngåande kjennskap til.



Årsberetning - 2021

Fjelberg Fjordbruk AS

Likviditetsrisiko

Selskapet sin likviditet er god, og det er ikkje beslutta å innføre tiltak som endrer likviditetsrisikoen. Alle nyinvesteringer vil, så langt råd, bli langsiktig finansierte, enten gjennom nye pantelån eller leasing. Konsernet har som mål at all langsiktig finansiering skal ha lang og regelmessig nedbetalingstid. Selskapet tek del i Alsaker AS si konsernkontoordning.

Forslag til disponering av resultat

Styret meiner at den avlagte rekneskapen gjev eit rettvise bilete av den økonomiske stillinga for Fjelberg Fjordbruk AS, og føreslår at overskotet på kr 24.995.802 blir disponert på følgjande måte:

Fjelberg Fjordbruk AS	2021
Overført frå aman eigenkapital	-10 004 198
Avsett til utbytte	35 000 000
Sum disponert	24 995 802

Drift hittil i 2022, samt utsiktene framover

Første del av 2022 har stort sett gått som planlagt for selskapet. Sjøtemperaturen denne vinteren har vore relativt god. Samla har dette gitt føring og tilvekst i tråd med det som er normalt for årstida. Etterspurnaden etter laks har vore god, og selskapet har selt laks til historisk høge priser.

Styret vil til slutt takke dei tilsette for den gode arbeidsinnsatsen gjennom året, og kundar og leverandørar for godt samarbeid.

Onarheim, 13.05.2022

Gerhard Meidell Alsaker
(styreleiar)

Helge M. Nesse
(styremedlem)

Hans Helge Vik
(styremedlem, dagleg leiar)






Resultatregneskap			
Fjelberg Fjordbruk AS			
	Note	2021	2020
DRIFTSINNEKTER OG DRIFTSKOSTNADER			
Salgsinntekt		69 387 965	433 907 498
Andre driftsinntekter		34 382 800	2 094 458
Sum driftsinntekter	10	103 770 765	436 001 956
Beholdningsendring		-182 134 000	164 698 000
Varekostnad	10	210 738 366	113 242 354
Lønnskostnad	1	8 345 146	8 884 644
Avskrivning på driftsmidler og immaterielle egedelar	3	9 994 206	7 295 722
Andre driftskostnader	1, 10	27 242 809	48 620 340
Sum driftskostnader		74 186 527	342 741 059
Driftsresultat		<u>29 584 237</u>	<u>93 260 897</u>
FINANSINNEKTER OG FINANSKOSTNADER			
Anna renteinntekt		950 386	1 395 901
Anna finansinntekt		1 465 013	0
Annan rentekostnad		318 885	360 588
Resultat av finansposter		2 096 514	1 035 313
Ordinært resultat før skattekostnad		<u>31 680 752</u>	<u>94 296 210</u>
Skattekostnad på ordinært resultat	7	6 684 950	20 744 313
Ordinært resultat		<u>24 995 802</u>	<u>73 551 897</u>
Årsoverskot (Årsunderskot)		<u>24 995 802</u>	<u>73 551 897</u>
OVERFØRINGAR			
Avsett til utbytte		35 000 000	40 000 000
Avsett til annan egenkapital	8	0	33 551 897
Overført frå annan egenkapital	8	-10 004 198	0
Sum overføringar		<u>24 995 802</u>	<u>73 551 897</u>



Balanse			
Fjelberg Fjordbruk AS			
EIGEDELAR	Note	2021	2020
ANLEGGSMIDLER			
Immaterielle egedelar:			
Konsesjoner, patentar o.l.	3, 6	20 744 000	20 744 000
Sum immaterielle egedelar		20 744 000	20 744 000
Varige driftsmidler:			
Tomter, bygningar og anna fast eigedom	3, 6	45 020 225	34 079 781
Oppdrettsutstyr	3, 6	46 743 100	40 417 833
Båtar	3, 6	7 926 500	4 498 784
Driftsløysøre, inventar o.l.	3, 6	1 409 300	150 862
Sum varige driftsmidler		101 099 125	79 147 259
Finansielle driftsmidler:			
Investeringar i aksjar og andelar		1 235 000	55 000
Sum finansielle anleggsmidler		1 235 000	55 000
Sum anleggsmidler		<u>123 078 125</u>	<u>99 946 259</u>
OMLØPSMIDLER			
Varer	2, 6	185 423 000	0
Fordringar:			
Kundefordringar	5, 6	44 335 353	2 305 428
Andre fordringar	5	4 125 523	4 539 482
Innskot på konsernkonto-ordning	5	0	254 822 028
Sum fordringar		<u>48 460 876</u>	<u>261 666 938</u>
Bankinnskot, kontantar o.l.	1, 5, 6	519 893	504 626
Sum omløpsmidler		<u>234 403 769</u>	<u>262 171 564</u>
Sum egedelar		<u>357 481 894</u>	<u>362 117 823</u>
Fjelberg Fjordbruk AS			Side 2



Balanse			
Fjelberg Fjordbruk AS			
EIGENKAPITAL OG GJELD	Note	2021	2020
EIGENKAPITAL			
Innskoten egenkapital:			
Aksjekapital	8, 9	1 648 000	1 648 000
Overkurs	8	8 000 000	8 000 000
Sum innskoten egenkapital		9 648 000	9 648 000
Opptjent egenkapital:			
Annan egenkapital	8	203 609 015	213 613 213
Sum opptjent egenkapital		203 609 015	213 613 213
Sum egenkapital		<u>213 257 015</u>	<u>223 261 213</u>
GJELD			
Avsetning for forpliktingar:			
Utsett skatt	7	10 092 156	3 407 206
Anna langsiktig gjeld:			
Gjeld til kredittinstitusjonar	4, 6	0	1 157 987
Sum anna langsiktig gjeld		0	1 157 987
Kortsiktig gjeld:			
Gjeld konsernkonto-ordning	5, 6	45 128 388	0
Leverandørgjeld	5	51 660 763	59 717 870
Betalbar skatt	7	0	30 052 834
Skuldige offentlege avgifter		530 579	535 321
Utbytte		35 000 000	40 000 000
Anna kortsiktig gjeld		1 812 993	3 985 392
Sum kortsiktig gjeld		<u>134 132 723</u>	<u>134 291 417</u>
Sum gjeld		<u>144 224 879</u>	<u>138 856 610</u>
Sum egenkapital og gjeld		<u>357 481 894</u>	<u>362 117 823</u>
Onarheim, 13.05.2022			
Styret i Fjelberg Fjordbruk AS			
 Gerhard Meidell Alsaker (styreleiar)	 Hans Helge Vik (styremedlem, dagleg leiar)	 Helge M. Nesse (styremedlem)	
Fjelberg Fjordbruk AS		Side 3	



Noter

Fjelberg Fjordbruk AS

Rekneskapsprinsipp

I årsrekneskapen er alle postar verdsette og periodiserte i samsvar med rekneskapslova sine bestemmelsar, og reglane som følgjer av god rekneskapskikk for små foretak.

Driftsinntekter og -kostnader

Inntektsføring skjer etter oppteningsprinsippet, som normalt vil vere leveringstidspunktet for varer og tenester. Kostnader blir tatt med etter samanstillingsprinsippet, dvs at kostnader blir tatt med i samme periode som tilhøyrande inntekter blir inntektsførte.

Klassifisering

Eigedelar bestemt til varig eige eller bruk, samt fordringar med forfall meir enn eitt år etter balansedagen, er tatt med som anleggsmidlar. Øvrige eigedelar er klassifisert som omløpsmidlar. Gjeld som på opptakstidspunktet forfell seinare enn eitt år etter utløpet av rekneskapsperioden, er oppført som langsiktig gjeld.

Varige driftsmidlar og avskrivningar

Varige driftsmidlar er vurdert til historisk kost etter frådrag for lineære avskrivningar som er sett på grunnlag av kostpris og forventa økonomisk levetid. Forbetring utover opprinneleg standard vert balanseført og avskrive over resterande levetid for driftsmiddelet.

Leasing

Ein leigeavtale blir klassifisert som finansiell eller operasjonell i samsvar med det reelle innhaldet i den enkelte avtale. Dersom hovuddelen av den økonomiske risiko og kontroll knytt til leigeobjektet er gått over på leigetakar, vert avtalen klassifisert som finansiell. Andre leigeavtalar blir klassifiserte som operasjonelle.

Driftsmidlar i leigeavtalar vurdert som finansiell leasing, blir aktivert i balansen til verdien av vederlaget i leigeavtalen og blir avskrive som varige driftsmidlar. Avdragsdelen av leigeforpliktinga blir vist som langsiktig gjeld. Denne gjelda blir redusert med betalt leige etter frådrag for berekna rentekostnad.

Konsesjonar og goodwill

Konsesjonar i balansen representerer erverva konsesjonar gjennom oppkjøp. I tillegg er det for alle konsesjonar som ikkje er erverva, gjort rekneskapsmessig oppskrivning i 1998. I Norge er det ingen tidsbegrensingar på konsesjonar. Ordinære avskrivningar på konsesjonar blir såleis ikkje gjennomført.

Goodwill representerer meirverdiar i samband med oppkjøp av verksemd utover verdien av konsesjon. Ut frå ein vurdering av levetid for goodwill, som mellom anna representerer verdien på selskapet sine lokalitetar, samt synergievinstar og stordriftsfordelar i konsernet, blir goodwill avskrive over maksimalt 10 år.

Varebeholdning

Beholdning av fisk i sjø er vurdert til den lågaste av full tilverknadskost og forventa salgspris. Innkjøpte råvarer er vurdert til innkjøpspris. Til grunn for full tilverknadskost vert nytta gjennomsnittleg tilverknadskostnad for alle selskap i konsernet.

Fordringar

Fordringar er oppført i balansen til pålydande.

Skattekostnad og utsett skatt

Skattekostnaden er knytt til det rekneskapsmessige resultat og består av betalbar skatt og endring i netto utsett skatt.

Utsett skatt i resultatrekneskapen er skatt berekna på endringar i midlertidige forskjellar mellom skattemessige og rekneskapsmessige verdiar. Utsett skatt blir avsett som langsiktig gjeld i balansen. I den grad utsett skattefordel overstig utsett skatt, tar ein med utsett skattefordel i balansen i samsvar med god rekneskapskikk.



Noter

Fjelberg Fjordbruk AS

Valutarisiko

Selskapet har ingen direkte valutarisiko då all omsetnad, varekjøp og finansiering skjer i NOK. Likevel vil endring i valutaforhold ha stor konsekvens for eksportprisen på norsk laks, som er selskapet sitt hovudprodukt. Langt over 90% av den norske produksjonen av laks vert eksportert, og den viktigaste marknaden er EU der hovudvalutaen er euro.

Morselskap

Alsaker Fjordbruk AS på Onarheim i Tysnes kommune eig 74,5% av aksjane i Fjelberg Fjordbruk AS. Fjelberg Fjordbruk AS sin rekneskap er å finne på Alsaker Fjordbruk AS sitt hovudkontor på Onarheim.

Note 1 - Lønnskostnad, antall tilsette, godtgjersle, lån til tilsette mm

Lønnskostnader er sett saman av følgjande postar:

Lønnskostnader	2021	2020
Lønningar	7 001 474	7 482 195
Arbeidsgjevaravgift	769 926	928 587
Pensjonskostnader	197 968	218 986
Andre ytingar	375 777	257 875
Sum lønnskostnader	8 345 145	8 887 644
Gjennomsnittleg antall årsverk:	11	13,5

Ytingar til leiande personar	Dagleg leiar	Styret
Lønn	0	0
Andre ytingar	0	0

Det er ikkje ytt lån til eller stilt sikkerhet for leiande personar, aksjeeigarar, tilsette m.m. Det finst heller ingen avtale om bonus, overskotsdeling, opsjonar m.m. til fordel for dagleg leiar eller leiar av styret. Selskapet har ingen forpliktingar knytta til teikningsrettar, opsjonar m.m. som gir tilsette rett til teikning, kjøp eller salg av aksjar eller grunnfondsbevis.

Obligatorisk tenestepensjon (OTP):

Selskapet er pliktig til å ha tenestepensjon etter lov om obligatorisk tenestepensjon. Ein har innført ei innskotsbasert pensjonsordning for alle tilsette, som oppfyller krava i denne lova.

Revisor:

Tekst	2021	2020
Lovpålagt revisjon	40 000	38 500
Andre attestasjonstenester	0	6 000
Sum	40 000	44 500

Bundne skattetrekksmidlar:

Tekst	2021	2020
Skattetrekkskonto pr 31.12	518 856	503 589



Noter

Fjelberg Fjordbruk AS

Note 2 - Varer

Tekst	2021	2020
Råvarer	3 289 000	0
Varer under tilverknad	182 134 000	0
Ferdigvarer	0	0
Sum	185 423 000	0

Note 3 - Spesifikasjon av anleggsmidler

Immaterielle egedelar:

Tekst	Konsesjonar	Goodwill	SUM
Anskaffelsekost 01.01	20 744 000	7 350 222	28 094 222
+ Tilgong i året	0	0	0
- Avgong i året	0	0	0
= Anskaffelsekost 31.12	20 744 000	7 350 222	28 094 222
- Samla av- og nedskrivning	0	7 350 222	7 350 222
Bokført verdi 31.12.	20 744 000	0	20 744 000
Ordinære av- og nedskrivningar i år			0
Økonomisk levetid		10 år	
Avskrivingsplan		Lineær	

Varige driftsmidler:

Tekst	Tomter og bygningar	Oppdretts-utstyr	Båtar	Driftsløysøre, inventar o.l.	SUM
Anskaffelsekost 01.01	36 154 675	110 383 510	9 918 040	257 087	156 713 312
+ Tilgong i året	11 943 086	14 493 967	4 165 714	1 343 305	31 946 072
- Avgong i året	0	0	0	0	0
= Anskaffelsekost 31.12	48 097 761	124 877 477	14 083 754	1 600 392	188 659 384
- Samla av- og nedskrivning	3 077 536	78 134 377	6 157 254	191 092	87 560 259
Bokført verdi 31.12.	45 020 225	46 743 100	7 926 500	1 409 300	101 099 125
Ordinære av- og nedskrivningar i år	1 002 642	8 168 700	737 997	84 867	9 994 206
Økonomisk levetid	5-30 år	3-30 år	15-20 år	3-10 år	
Avskrivingsplan	Lineær	Lineær	Lineær	Lineær	



Noter

Fjelberg Fjordbruk AS

Note 4 – Gjeld med løpetid lenger enn fem år

	2022	2023	2024	2025	2026	Etter 2026	Sum
Gjeld til kredittinstitusjonar						0	0
Øvrig langsiktig gjeld							
Sum gjeld lenger enn fem år	0					0	0

Det er ingen langsiktig gjeld i selskapet ved utgangen av 2021.

Note 5 - Mellomverande med selskap i samme konsern m.v.

Fordringar på selskap i samme konsern:

	2021	2020
Kundefordringar	34 443 588	2 263 195
Andre fordringar	0	0
Innskot på konsernkonto	0	254 822 028
Sum	34 443 588	257 085 223

Gjeld til selskap i samme konsern:

	2021	2020
Øvrig langsiktig gjeld	0	0
Gjeld konsernkonto-ordning	45 128 388	0
Leverandørgjeld	13 882 003	46 970 180
Anna kortsiktig gjeld	0	0
Sum	59 010 391	46 970 180

Note 6 - Pantestillingar

Bokført gjeld som er sikra med pant:

	2021	2020
Gjeld til kredittinstitusjonar	0	1 157 987
Gjeld konsernkonto-ordning	45 128 388	0
Sum	45 128 388	1 157 987

Bokført verdi av egedelar stilt som sikkerhet for pantesikra gjeld:

	2021	2020
Konsesjonar	20 744 000	20 744 000
Varige driftsmidlar	101 099 125	79 147 259
Varer	185 423 000	0
Kundefordringar	9 891 765	42 233
Sum	317 157 889	99 933 492

Fjelberg Fjordbruk AS deltar som underkontoinehavar i Alsaker AS sin konsernkonto-ordning. Underkontoinehavar kausjonerer som solidarisk sjølvskyldnarkausjonist for dei forplikingane som Alsaker AS har til ei kvar tid.



Noter

Fjelberg Fjordbruk AS

Note 7 - Skatt

Resultatført skatt på ordinært resultat:

Spesifikasjon	2021	2020
Betalbar skatt	0	30 052 834
Refusjon skatt (skattefrådrag underskot tidl. år)		
Endring utsett skatt/skattefordel	6 684 950	-9 308 521
Skattekostnad på ordinært resultat	6 684 950	20 744 313
Effektiv skattesats	22,0 %	22,0 %

Grunnlag betalbar skatt:

Spesifikasjon	2021	2020
Ordinært resultat før skatt	31 680 752	94 296 210
Endring i midlertidige forskjellar	-184 294 756	160 938 648
SkatteFUNN 2020 (permanent forskjell)	0	-236
SkatteFUNN endring tidlegare år (permanent forskjell)	0	0
Andre permanente forskjellar	-1 294 617	-3 644
Endring i framførbart underskot	153 908 621	-118 627 188
Grunnlag betalbar skatt	0	136 603 790

Betalbar skatt i balansen:

Spesifikasjon	2021	2020
Betalbar skatt	0	30 052 834
Sum betalbar skatt i balansen	0	30 052 834

Skatteeffekten av midlertidige forskjellar og underskot til framføring som har ført til utsett skatt og utsette skattefordelar, spesifisert på typar av midlertidige forskjellar:

Spesifikasjon	2021	2020	Endring
Varelager	182 134 000	0	-182 134 000
Varige driftsmidler	8 344 865	6 781 749	-1 563 116
Gevinst- og tapskonto	448 190	560 238	112 048
Balansførte leasingavtaler	8 855 000	8 145 313	-709 687
Framførbart underskot	-153 908 621	0	153 908 621
SUM	45 873 435	15 487 300	-30 386 135
Skattesats som er nytta:	22 %	22 %	
Utsett skatt	10 092 156	3 407 206	-6 684 950



Noter

Fjelberg Fjordbruk AS

Note 8 - Eigenkapital

	Aksjekapital	Overkursfond	Annan egenkapital	Sum egenkapital
Eigenkapital 01.01.	1 648 000	8 000 000	213 613 213	223 261 213
Overført frå annan eigenkapital			-10 004 198	-10 004 198
Eigenkapital 31.12.	1 648 000	8 000 000	203 609 015	213 257 015

Note 9 – Antall aksjar, eigarstruktur m.m.

Aksjeoversikt:

Aksjeklasse	Antall aksjar	Pålydande	Aksjekapital
A	1 648	1 000	1 648 000
Sum	1 648	1 000	1 648 000

Alle aksjar har samme stemmerett.

Eigarstruktur 31.12.21:

Namn	Antall aksjar	Eigarandel (%)	Stemmeandel (%)
Alsaker Fjordbruk AS	1 228	74,51	74,51
Leite Invest AS	200	12,14	12,14
Vik Invest ANS	150	9,10	9,10
Ingebjørg Bosvik	24	1,46	1,46
Hildegunn S. Heimro	6	0,36	0,36
Kjell Egil Sæbø	6	0,36	0,36
Lovise S. Heimro	6	0,36	0,36
Ragnhild Sæbø	6	0,36	0,36
Anne Turid Bergsvåg	4	0,24	0,24
Håvald Vik	4	0,24	0,24
Jakob Vik	4	0,24	0,24
Hjørdis Rasmussen	3	0,18	0,18
Johannes Bjellebø	3	0,18	0,18
Sigrun Bjellebø Kvam	2	0,12	0,12
Sølvi Fosse	2	0,12	0,12
Sum	1 648	100,00	100,00

Styreleiar Gerhard Meidell Alsaker kontrollerer indirekte alle aksjane i Alsaker Fjordbruk AS.



Noter

Fjelberg Fjordbruk AS

Note 10 - Transaksjonar med nærstående partar

Salg av varer og tenester:

Nærstående part	Type transaksjon	2021	2020
Selskap i Alsaker-konsernet	Utleige av utstyr	646 800	1 728 325
Selskap i Alsaker-konsernet	Utleige av produksjonskapasitet	33 716 000	0
Selskap i Alsaker-konsernet	Arbeidstimar	440 975	1 369 485
Sum kjøp av varer og tenester		34 803 775	3 097 810

Selskapet selger deler av sitt volum av laks til Ocean Supreme AS (som er eigd 29% av Alsaker Fjordbruk AS). All handel skjer til gjeldande marknadspris.

Kjøp av varer og tenester:

Nærstående part	Type transaksjon	2021	2020
Morselskap	Kjøp av administrative tenester	6 171 613	2 806 858
Selskap i Alsaker-konsernet	Kjøp av smolt	66 434 456	0
Selskap i Alsaker-konsernet	Kjøp av rensefisk	4 391 180	2 864 836
Selskap i Alsaker-konsernet	Kjøp av pakketenester	4 776 914	24 775 173
Selskap i Alsaker-konsernet	Leige av arbeidsbåt	16 481 694	28 169 460
Selskap i Alsaker-konsernet	Leige av eigedom	13 840	18 000
Selskap i Alsaker-konsernet	Leige av produksjonskapasitet	0	26 070 000
Selskap i Meidell-konsernet	Kjøp av vedlikehaldstenester	3 485 543	2 546 756
Sum kjøp av varer og tenester		101 755 240	87 251 083



Til generalforsamlinga i Fjelberg Fjordbruk AS

Melding frå uavhengig revisor

Konklusjon

Vi har revidert Fjelberg Fjordbruk AS sin årsrekneskap som er samansett av balanse per 31. desember 2021, resultatrekneskap for rekneskapsåret avslutta per denne datoen og notar til årsrekneskapen, medrekna eit samandrag av viktige rekneskapsprinsipp.

Etter vår meining

- oppfyller årsrekneskapen gjeldande lovkrav, og
- gjev årsrekneskapen eit rettvisande bilete av selskapet si finansielle stilling per 31. desember 2021, og av resultatata for rekneskapsåret avslutta per denne datoen, i samsvar med rekneskapslova sine reglar og god rekneskapsskikk i Noreg.

Grunnlag for konklusjonen

Vi har gjennomført revisjonen i samsvar med dei internasjonale revisjonsstandardane International Standards on Auditing (ISA-ane). Våre oppgåver og plikter etter desse standardane er beskrivne under overskrifta *Revisor sine oppgåver og plikter ved revisjon av årsrekneskapen*. Vi er uavhengige av selskapet slik det er krav om i lov, forskrift og International Code of Ethics for Professional Accountants (medrekna dei internasjonale sjølvstendestandardane) utferda av the International Ethics Standards Board for Accountants (IESBA-reglane), og har oppfylt dei andre etiske pliktene våre i samsvar med desse krava. Innhenta revisjonsbevis er etter vår oppfatning tilstrekkeleg og formålstenleg som grunnlag for vår konklusjon.

Ytterlegare informasjon

Styret og dagleg leiar (leiinga) er ansvarlege for ytterlegare informasjon som er publisert saman med årsrekneskapen. Ytterlegare informasjon omfattar informasjon i årsrapporten bortsett frå årsrekneskapen og den tilhøyrande revisjonsmeldinga. Vår fråsegn om revisjonen av årsrekneskapen dekkjer ikkje ytterlegare informasjon.

I samband med revisjonen av årsrekneskapen er det oppgåva vår å lese ytterlegare informasjon. Formålet er å vurdere om det er vesentleg inkonsistens mellom den ytterlegare informasjon og årsrekneskapen og den kunnskap vi har opparbeidd under revisjonen, eller om ytterlegare informasjon inneheld vesentleg feilinformasjon. Vi er pålagde å rapportere om ytterlegare informasjonen inneheld vesentleg feilinformasjon. Vi har ikkje noko å rapportere i så måte.

Leiinga sitt ansvar for årsrekneskapen

Leiinga er ansvarleg for å utarbeide årsrekneskapen og for at han gir eit rettvisande bilete i samsvar med rekneskapslova sine reglar og god rekneskapsskikk i Noreg. Leiinga er også ansvarleg for naudsynt intern kontroll for å kunne utarbeide ein årsrekneskap som ikkje inneheld vesentleg feilinformasjon, verken som følgje av misleg framferd eller feil som ikkje er tilsikta.

PricewaterhouseCoopers AS, Sandviksbodene 2A, Postboks 3984 - Sandviken, NO-5835 Bergen

T: 02316, org. no.: 987 009 713 MVA, www.pwc.no

Statsautoriserte revisorer, medlemmer av Den norske Revisorforening og autorisert regnskapsførerselskap



Melding frå uavhengig revisor - Fjelberg Fjordbruk AS




Ved utarbeidinga av årsrekneskapen må leiinga ta standpunkt til selskapet si evne til å halde fram med drifta og opplyse om tilhøve av betydning for dette. Føresetnaden om at drifta kan halde fram, skal leggjast til grunn for årsrekneskapen så lenge det ikkje er sannsynleg at verksemda vil bli avvikla.

Revisor sine oppgåver og plikter ved revisjon av årsrekneskapen

Vårt mål er å oppnå tryggande sikkerheit for at årsrekneskapen totalt sett ikkje inneheld vesentleg feilinformasjon, verken som følgje av misleg framferd eller feil som ikkje er tilsikta, og å gi ei revisjonsmelding som inneheld konklusjonen vår. Tryggande sikkerheit er ein høg grad av tryggleik, men ingen garanti for at ein revisjon utført i samsvar med ISA-ane, alltid vil avdekke vesentleg feilinformasjon som eksisterer. Feilinformasjon kan oppstå som følgje av misleg framferd eller feil som ikkje er tilsikta. Feilinformasjon blir vurdert som vesentleg dersom han, åleine eller samla, innanfor rimelege grenser kan forventast å påverke økonomiske avgjerder som brukarane tar basert på årsrekneskapen.

For beskriving av revisor sine oppgåver og plikter visar vi til <https://revisorforeningen.no/revisionsberetninger>

Bergen, 13. mai 2022
PricewaterhouseCoopers AS


Ole Martin Waage
Statsautorisert revisor