



## ÅRSREGNSKAPET FOR REGNSKAPSÅRET 2024 - GENERELL INFORMASJON

### Enheten

Organisasjonsnummer: 888 938 052  
Organisasjonsform: Aksjeselskap  
Foretaksnavn: BW HOLDING AS  
Forretningsadresse: Engebrets vei 5  
0275 OSLO

### Regnskapsår

Årsregnskapets periode: 01.01.2024 - 31.12.2024

### Konsern

Morselskap i konsern: Ja  
Konsernregnskap lagt ved: Nei

### Regnskapsregler

Regler for små foretak benyttet: Ja  
Benyttet ved utarbeidelsen av årsregnskapet til selskapet: Regnskapslovens alminnelige regler

### Årsregnskapet fastsatt av kompetent organ

Bekreftet av representant for selskapet: Bjørn Henrik Rasmussen  
Dato for fastsettelse av årsregnskapet: 30.06.2025

### Grunnlag for avgivelse

År 2024: Årsregnskapet er elektronisk innlevert  
År 2023: Tall er hentet fra elektronisk innlevert årsregnskap fra 2024

*Det er ikke krav til at årsregnskapet m.v. som sendes til Regnskapsregisteret er undertegnet. Kontrollen på at dette er utført ligger hos revisor/enhetens øverste organ. Sikkerheten ivaretas ved at innsender har rolle/rettighet for innsending av årsregnskapet via Altinn, og ved at det bekreftes at årsregnskapet er fastsatt av kompetent organ.*

Brønnøysundregistrene, 05.08.2025



### Resultatregnskap

Beløp i: NOK	Note	2024	2023
<b>RESULTATREGNSKAP</b>			
<b>Inntekter</b>			
Annen driftsinntekt	2	9 226 615	7 370 445
<b>Sum inntekter</b>		<b>9 226 615</b>	<b>7 370 445</b>
<b>Kostnader</b>			
Lønnskostnad	3, 10	492 150	346 972
Annen driftskostnad		108 725	72 815
<b>Sum kostnader</b>		<b>600 875</b>	<b>419 787</b>
<b>Driftsresultat</b>		<b>8 625 741</b>	<b>6 950 658</b>
<b>Finansinntekter og finanskostnader</b>			
Annen renteinntekt		1 356 788	1 454 138
Annen finansinntekt			145
<b>Sum finansinntekter</b>		<b>1 356 788</b>	<b>1 454 283</b>
Annen rentekostnad		2 715 988	1 132 718
Annen finanskostnad		2 010	2 512
<b>Sum finanskostnader</b>		<b>2 717 998</b>	<b>1 135 230</b>
<b>Netto finans</b>		<b>-1 361 210</b>	<b>319 053</b>
<b>Resultat før skattekostnad</b>		<b>7 264 531</b>	<b>7 269 711</b>
Skattekostnad på resultat	4		29 179
<b>Årsresultat</b>	8	<b>7 264 531</b>	<b>7 240 532</b>
<b>Årsresultat etter minoritetsinteresser</b>		<b>7 264 531</b>	<b>7 240 532</b>
<b>Totalresultat</b>		<b>7 264 531</b>	<b>7 240 532</b>
<b>Overføringer og disponeringer</b>			
Tilleggsutbytte		5 000 000	
Avsatt til annen egenkapital		2 264 531	7 240 532
<b>Sum overføringer og disponeringer</b>		<b>7 264 531</b>	<b>7 240 532</b>



## Resultatregnskap

<b>Beløp i: NOK</b>	<b>Note</b>	<b>2024</b>	<b>2023</b>
---------------------	-------------	-------------	-------------

---



### Balanse

Beløp i: NOK	Note	2024	2023
<b>BALANSE - EIENDELER</b>			
<b>Anleggsmidler</b>			
<b>Immaterielle eiendeler</b>			
Utsatt skattefordel	4		
<b>Varige driftsmidler</b>			
<b>Sum varige driftsmidler</b>	9		
<b>Finansielle anleggsmidler</b>			
Investering i datterselskap	5	35 852 375	
Lån til foretak i samme konsern	6		
Investeringer i tilknyttet selskap	5		22 352 375
Lån til tilknyttet selskap og felles kontrollert virksomhet	6, 9	32 427 619	31 639 144
Investeringer i aksjer og andeler	5	32 707 221	32 934 317
<b>Sum finansielle anleggsmidler</b>		<b>100 987 215</b>	<b>86 925 836</b>
<b>Sum anleggsmidler</b>		<b>100 987 215</b>	<b>86 925 836</b>
<b>Omløpsmidler</b>			
<b>Varer</b>			
<b>Fordringer</b>			
Kundefordringer	6		
Andre kortsiktige fordringer		97 783	
<b>Sum fordringer</b>		<b>97 783</b>	
<b>Investeringer</b>			
Aksjer og andeler i foretak i samme konsern	5, 7		
Markedsbaserte aksjer	7	513 830	1 428 139
Markedsbaserte obligasjoner	5, 7		
Andre markedsbaserte finansielle instrumenter	7		
<b>Sum investeringer</b>		<b>513 830</b>	<b>1 428 139</b>
<b>Bankinnskudd, kontanter og lignende</b>			
Bankinnskudd, kontanter o.l.		91 788	36 424
<b>Sum bankinnskudd, kontanter og lignende</b>		<b>91 788</b>	<b>36 424</b>



## Balanse

Beløp i: NOK	Note	2024	2023
Sum omløpsmidler		703 402	1 464 563
<b>SUM EIENDELER</b>		<b>101 690 617</b>	<b>88 390 399</b>
<b>BALANSE - EGENKAPITAL OG GJELD</b>			
<b>Egenkapital</b>			
<b>Innskutt egenkapital</b>			
Aksjekapital		3 100 000	3 100 000
Overkurs		495 342	3 112 245
<b>Sum innskutt egenkapital</b>		<b>3 595 342</b>	<b>6 212 245</b>
<b>Opptjent egenkapital</b>			
Annen egenkapital		62 708 579	62 027 145
<b>Sum opptjent egenkapital</b>		<b>62 708 579</b>	<b>62 027 145</b>
<b>Sum egenkapital</b>	8	<b>66 303 921</b>	<b>68 239 390</b>
<b>Gjeld</b>			
<b>Langsiktig gjeld</b>			
Utsatt skatt	4		
<b>Annen langsiktig gjeld</b>			
Gjeld til kredittinstitusjoner	9	11 000 000	
Langsiktig konserngjeld	6		
Øvrig langsiktig gjeld	10		908 894
<b>Sum annen langsiktig gjeld</b>		<b>11 000 000</b>	<b>908 894</b>
<b>Sum langsiktig gjeld</b>		<b>11 000 000</b>	<b>908 894</b>
<b>Kortsiktig gjeld</b>			
Gjeld til kredittinstitusjoner	9	19 259 958	19 161 799
Leverandørgjeld	6		
Betalbar skatt	4		29 179
Skyldig offentlige avgifter			41 137
Utbytte		5 000 000	
Annen kortsiktig gjeld		126 738	10 000



## Balanse

<b>Beløp i: NOK</b>	<b>Note</b>	<b>2024</b>	<b>2023</b>
Sum kortsiktig gjeld		24 386 696	19 242 115
<b>Sum gjeld</b>		<b>35 386 696</b>	<b>20 151 009</b>
<b>SUM EGENKAPITAL OG GJELD</b>		<b>101 690 617</b>	<b>88 390 399</b>
<b>POSTER UTENOM BALANSEN</b>			
Garantistillelser	9		
Pantstillelser	9		



## Brønnøysundregistrene

### ÅRSREGNSKAP FOR REGNSKAPSÅRET 2024 - GENERELL INFORMASJON

Journalnummer: 2025 731075

#### Enheten

Organisasjonsnummer: 888 938 052  
Organisasjonsform: Aksjeselskap  
Foretaksnavn: BW HOLDING AS  
Forretningsadresse: Engebrets vei 5  
0275 OSLO

#### Regnskapsår

Årsregnskapets periode: 01.01.2024 - 31.12.2024

#### Konsern

Morselskap i konsern: Ja  
Konsernregnskap lagt ved: Nei

#### Regnskapsregler

Regler for små foretak benyttet: Ja  
Benyttet ved utarbeidelsen av  
årsregnskapet til selskapet: Regnskapslovens alminnelige regler

#### Årsregnskapet fastsatt av kompetent organ

Bekreftet av representant for selskapet: Bjørn Henrik Rasmussen  
Dato for fastsettelse av årsregnskapet: 30.06.2025

#### Grunnlag for avgivelse

År 2024: Årsregnskap er elektronisk innlevert.  
År 2023: Tall er hentet fra elektronisk innlevert årsregnskap fra 2024.

*Det er ikke krav til at årsregnskapet m.v. som sendes til Regnskapsregisteret er undertegnet. Kontrollen på at dette er utført ligger hos revisor/enhetens øverste organ. Sikkerheten ivaretas ved at innsender har rolle/rettighet for innsending av årsregnskapet via Altinn, og ved at det bekreftes at årsregnskapet er fastsatt av kompetent organ.*

Brønnøysundregistrene, 04.08.2025



Organisasjonsnr: 888 938 052  
BW HOLDING AS

## RESULTATREGNSKAP

Beløp i: NOK	Note	2024	2023
<b>RESULTATREGNSKAP</b>			
<b>Inntekter</b>			
Annen driftsinntekt	2	9 226 615	7 370 445
<b>Sum inntekter</b>		<b>9 226 615</b>	<b>7 370 445</b>
<b>Kostnader</b>			
Lønnskostnad	3, 10	492 150	346 972
Annen driftskostnad		108 725	72 815
<b>Sum kostnader</b>		<b>600 875</b>	<b>419 787</b>
<b>Driftsresultat</b>		<b>8 625 741</b>	<b>6 950 658</b>
<b>Finansinntekter og finanskostnader</b>			
Annen renteinntekt		1 356 788	1 454 138
Annen finansinntekt			145
<b>Sum finansinntekter</b>		<b>1 356 788</b>	<b>1 454 283</b>
Annen rentekostnad		2 715 988	1 132 718
Annen finanskostnad		2 010	2 512
<b>Sum finanskostnader</b>		<b>2 717 998</b>	<b>1 135 230</b>
<b>Netto finans</b>		<b>-1 361 210</b>	<b>319 053</b>
<b>Resultat før skattekostnad</b>		<b>7 264 531</b>	<b>7 269 711</b>
Skattekostnad på resultat	4		29 179
<b>Årsresultat</b>	<b>8</b>	<b>7 264 531</b>	<b>7 240 532</b>
<b>Årsresultat etter minoritetsinteresser</b>		<b>7 264 531</b>	<b>7 240 532</b>
<b>Totalresultat</b>		<b>7 264 531</b>	<b>7 240 532</b>
<b>Overføringer og disponeringer</b>			
Tilleggsutbytte		5 000 000	
Avsatt til annen egenkapital		2 264 531	7 240 532
<b>Sum overføringer og disponeringer</b>		<b>7 264 531</b>	<b>7 240 532</b>



Organisasjonsnr: 888 938 052  
BW HOLDING AS

## BALANSE

Beløp i: NOK	Note	2024	2023
<b>BALANSE - EIENDELER</b>			
<b>Anleggsmidler</b>			
<b>Immaterielle eiendeler</b>			
Utsatt skattefordel	4		
<b>Varige driftsmidler</b>			
Sum varige driftsmidler	9		
<b>Finansielle anleggsmidler</b>			
Investering i datterselskap	5	35 852 375	
Lån til foretak i samme konsern	6		
Investeringer i tilknyttet selskap	5		22 352 375
Lån til tilknyttet selskap og felles kontrollert virksomhet	6, 9	32 427 619	31 639 144
Investeringer i aksjer og andeler	5	32 707 221	32 934 317
<b>Sum finansielle anleggsmidler</b>		<b>100 987 215</b>	<b>86 925 836</b>
<b>Sum anleggsmidler</b>		<b>100 987 215</b>	<b>86 925 836</b>
<b>Omløpsmidler</b>			
<b>Varer</b>			
<b>Fordringer</b>			
Kundefordringer	6		
Andre kortsiktige fordringer		97 783	
<b>Sum fordringer</b>		<b>97 783</b>	
<b>Investeringer</b>			
Aksjer og andeler i foretak i samme konsern	5, 7		
Markedsbaserte aksjer	7	513 830	1 428 139
Markedsbaserte obligasjoner	5, 7		
Andre markedsbaserte finansielle instrumenter	7		
<b>Sum investeringer</b>		<b>513 830</b>	<b>1 428 139</b>
<b>Bankinnskudd, kontanter og lignende</b>			
Bankinnskudd, kontanter o. l.		91 788	36 424
<b>Sum bankinnskudd, kontanter og lignende</b>		<b>91 788</b>	<b>36 424</b>



Sum omløpsmidler		703 402	1 464 563
<b>SUM EIENDELER</b>		<b>101 690 617</b>	<b>88 390 399</b>
<b>BALANSE - EGENKAPITAL OG GJELD</b>			
<b>Egenkapital</b>			
<b>Innskutt egenkapital</b>			
Aksjekapital		3 100 000	3 100 000
Overkurs		495 342	3 112 245
<b>Sum innskutt egenkapital</b>		<b>3 595 342</b>	<b>6 212 245</b>
<b>Opptjent egenkapital</b>			
Annen egenkapital		62 708 579	62 027 145
<b>Sum opptjent egenkapital</b>		<b>62 708 579</b>	<b>62 027 145</b>
<b>Sum egenkapital</b>	<b>8</b>	<b>66 303 921</b>	<b>68 239 390</b>
<b>Gjeld</b>			
<b>Langsiktig gjeld</b>			
Utsatt skatt	4		
<b>Annen langsiktig gjeld</b>			
Gjeld til			
kredittinstitusjoner	9	11 000 000	
Langsiktig konserngjeld	6		
Øvrig langsiktig gjeld	10		908 894
<b>Sum annen langsiktig gjeld</b>		<b>11 000 000</b>	<b>908 894</b>
<b>Sum langsiktig gjeld</b>		<b>11 000 000</b>	<b>908 894</b>
<b>Kortsiktig gjeld</b>			
Gjeld til			
kredittinstitusjoner	9	19 259 958	19 161 799
Leverandørgjeld	6		
Betalbar skatt	4		29 179
Skyldig offentlige avgifter			41 137
Utbytte		5 000 000	
Annen kortsiktig gjeld		126 738	10 000
<b>Sum kortsiktig gjeld</b>		<b>24 386 696</b>	<b>19 242 115</b>
<b>Sum gjeld</b>		<b>35 386 696</b>	<b>20 151 009</b>
<b>SUM EGENKAPITAL OG GJELD</b>		<b>101 690 617</b>	<b>88 390 399</b>
<b>POSTER UTENOM BALANSEN</b>			
Garantistillelser	9		
Pantstillelser	9		



Organisasjonsnr: 888 938 052  
BW HOLDING AS

NOTEOPPLYSNINGER - SELSKAP - alle poster oppgitt i hele tall

Note  
3

Antall årsverk i regnskapsåret  
1.00

Sum Beløp

Balanseført verdi 31.12. Varige driftsmidler Immaterielle eiend.

**Konsernregnskap**

Morselskapet sitt navn

Forretningskontor for morselskapet

Begrunnelse for at datterselskap er utelatt fra konsolideringen

Samlet beløp - tilknyttet selskap Årets Fjorårets

Samlet beløp - foretak i samme konsern Årets Fjorårets

Samlet beløp - foretak i samme konsern Årets Fjorårets

Samlet beløp - felles kontrollert virksomhet Årets Fjorårets

Pantstillelse Beløp

Beholdning av egne aksjer Antall Pålydende Andel av aksjek.



# Årsregnskap 2024 BW Holding AS

Resultatregnskap  
Balanse  
Noter til regnskapet



Org.nr.: 888 938 052



## RESULTATREGNSKAP

### BW HOLDING AS

DRIFTSINNEKTER OG DRIFTSKOSTNADER	Note	2024	2023
Annen driftsinntekt	2	9 226 615	7 370 445
<b>Sum driftsinntekter</b>		<b>9 226 615</b>	<b>7 370 445</b>
Lønnskostnad	3, 10	492 150	346 972
Annen driftskostnad		108 725	72 815
<b>Sum driftskostnader</b>		<b>600 875</b>	<b>419 787</b>
<b>Driftsresultat</b>		<b>8 625 741</b>	<b>6 950 658</b>
<b>FINANSINNEKTER OG FINANSKOSTNADER</b>			
Annen renteinntekt		1 356 788	1 454 138
Annen finansinntekt		0	145
Annen rentekostnad		2 715 988	1 132 718
Annen finanskostnad		2 010	2 512
<b>Resultat av finansposter</b>		<b>-1 361 210</b>	<b>319 053</b>
Resultat før skattekostnad		7 264 531	7 269 711
Skattekostnad på resultat	4	0	29 179
<b>Årsresultat</b>	<b>8</b>	<b>7 264 531</b>	<b>7 240 532</b>
<b>OVERFØRINGER</b>			
Tilleggsutbytte		5 000 000	0
Avsatt til annen egenkapital		2 264 531	7 240 532
<b>Sum overføringer</b>		<b>7 264 531</b>	<b>7 240 532</b>



### BALANSE

#### BW HOLDING AS

EIENDELER	Note	2024	2023
<b>FINANSIELLE ANLEGGSMIDLER</b>			
Investeringer i datterselskap	5	35 852 375	0
Investeringer i tilknyttet selskap	5	0	22 352 375
Lån til tilknyttet selskap og felles kontrollert virksomhet	6, 9	32 427 619	31 639 144
Investeringer i aksjer og andeler	5	32 707 221	32 934 317
<b>Sum finansielle anleggsmidler</b>		<b>100 987 215</b>	<b>86 925 836</b>
<b>Sum anleggsmidler</b>		<b>100 987 215</b>	<b>86 925 836</b>
<b>OMLØPSMIDLER</b>			
<b>FORDRINGER</b>			
Andre kortsiktige fordringer		97 783	0
<b>Sum fordringer</b>		<b>97 783</b>	<b>0</b>
<b>INVESTERINGER</b>			
Markedsbaserte aksjer	7	513 830	1 428 139
<b>Sum investeringer</b>		<b>513 830</b>	<b>1 428 139</b>
Bankinnskudd, kontanter o.l.		91 788	36 424
<b>Sum omløpsmidler</b>		<b>703 402</b>	<b>1 464 563</b>
<b>Sum eiendeler</b>		<b>101 690 617</b>	<b>88 390 399</b>



### BALANSE

#### BW HOLDING AS

EGENKAPITAL OG GJELD	Note	2024	2023
<strong>EGENKAPITAL</strong>			
<strong>INNSKUTT EGENKAPITAL</strong>			
Aksjekapital		3 100 000	3 100 000
Overkurs		495 342	3 112 245
<strong>Sum innskutt egenkapital</strong>		<strong>3 595 342</strong>	<strong>6 212 245</strong>
<strong>OPPTJENT EGENKAPITAL</strong>			
Annen egenkapital		62 708 579	62 027 145
<strong>Sum opptjent egenkapital</strong>		<strong>62 708 579</strong>	<strong>62 027 145</strong>
<strong>Sum egenkapital</strong>	<strong>8</strong>	<strong>66 303 921</strong>	<strong>68 239 390</strong>
<strong>GJELD</strong>			
<strong>AVSETNING FOR FORPLIKTELSE</strong>			
<strong>ANNEN LANGSIKTIG GJELD</strong>			
Gjeld til kredittinstitusjoner	9	11 000 000	0
Øvrig langsiktig gjeld	10	0	908 894
<strong>Sum annen langsiktig gjeld</strong>		<strong>11 000 000</strong>	<strong>908 894</strong>
<strong>KORTSIKTIG GJELD</strong>			
Gjeld til kredittinstitusjoner	9	19 259 958	19 161 799
Betalbar skatt	4	0	29 179
Skyldig offentlige avgifter		0	41 137
Utbytte		5 000 000	0
Annen kortsiktig gjeld		126 738	10 000
<strong>Sum kortsiktig gjeld</strong>		<strong>24 386 696</strong>	<strong>19 242 115</strong>
<strong>Sum gjeld</strong>		<strong>35 386 696</strong>	<strong>20 151 009</strong>
<strong>Sum egenkapital og gjeld</strong>		<strong>101 690 617</strong>	<strong>88 390 399</strong>

Oslo, 30.06.2025  
Styret i BW Holding AS

\_\_\_\_\_  
Bjørn Henrik Rasmussen  
styreleder

\_\_\_\_\_  
Birger Wilhelm Kinge-Rasmussen  
styremedlem



## Regnskapsprinsipper

Årsregnskapet er satt opp i samsvar med regnskapsloven og NRS 8 - God regnskapsskikk for små foretak.

### BRUK AV ESTIMATER

I utarbeidelse av årsregnskapet har man brukt estimater og forutsetninger som har påvirket resultatregnskapet og verdsettelsen av eiendeler og gjeld, samt usikre eiendeler og forpliktelser på balansedagen i henhold til god regnskapsskikk.

### INNTEKTER

Inntektsføring fra investeringer i aksjer, andeler og andre finansielle instrumenter, herunder mottatt utbytte, renter og andre utdelinger, inngår i regnskapslinjen andre driftsinntekter. Avkastning på finansinvesteringer inkluderer både realiserte og urealiserte beløp. I tillegg til verdireguleringer inntektsføres beløpene når utbyttet er mottatt, renter er opptjent og eventuelt salg av verdipapirer er gjennomført.

### SKATT

Skattekostnaden i resultatregnskapet omfatter både periodens betalbare skatt og endring i utsatt skatt. Selskapet driver finansiell virksomhet og har en skattesats for alminnelig inntekt på 25 %. Utsatt skatt er beregnet med 25 % på grunnlag av de midlertidige forskjeller som eksisterer mellom regnskapsmessige og skattemessige verdier, samt ligningsmessig underskudd til fremføring ved utgangen av regnskapsåret. Skatteøkende og skattereduserende midlertidige forskjeller som reverserer eller kan reverseres i samme periode er utlignet og nettoført. I samsvar med god regnskapsskikk for små foretak balanseføres ikke utsatt skattefordel.

### KLASSIFISERING OG VURDERING AV ANLEGGSMIDLER

Anleggsmidler omfatter eiendeler bestemt til varig eie og bruk. Anleggsmidler er vurdert til anskaffelseskost, fratrukket avskrivninger og nedskrivninger. Langsiktig gjeld balanseføres til nominelt beløp på transaksjonstidspunktet.

Varige driftsmidler balanseføres og avskrives over driftsmidlets økonomiske levetid.

Anleggsmidler nedskrives ved verdifall som forventes ikke å være forbigående.

### KLASSIFISERING OG VURDERING AV OMLØPSMIDLER

Omløpsmidler og kortsiktig gjeld omfatter normalt poster som forfaller til betaling innen ett år etter balansedagen, samt poster som knytter seg til varekretsløpet. Omløpsmidler vurderes til laveste verdi av anskaffelseskost og virkelig verdi. Kortsiktig gjeld balanseføres til nominelt beløp på transaksjonstidspunktet.

### DATTERSELSKAP OG TILKNYTTET SELSKAP

Datterselskap og tilknyttede selskaper vurderes etter kostmetoden i selskapsregnskapet. Investeringen er vurdert til anskaffelseskost for aksjene med mindre nedskrivning har vært nødvendig. Det er foretatt nedskrivning til virkelig verdi når verdifall skyldes årsaker som ikke kan forventes å være forbigående og det må anses nødvendig etter god regnskapsskikk. Nedskrivninger er reversert når grunnlaget for nedskrivning ikke lenger er til stede.

Utbytte, konsernbidrag og andre utdelinger fra datterselskap er inntektsført samme år som det er avsatt i givers regnskap. Overstiger utbytte / konsernbidraget andelen av opptjent resultat etter anskaffelsestidspunktet, representerer den overskytende del tilbakebetaling av investert kapital, og utdelingene er fratrukket investeringens verdi i balansen til morselskapet.

### FORDRINGER

Kundefordringer og andre fordringer oppføres til pålydende etter fradrag for avsetning til forventet tap. Avsetning til tap gjøres på grunnlag av en individuell vurdering av de enkelte fordringene.



## KORTSIKTIGE PLASSERINGER KLASSIFISERT SOM OMLØPSMIDLER

Beholdning av markedsbaserte aksjer som omsettes på autorisert markeds plass og aksjefond vurderes til markedsverdi på balansedagen. Andre kortsiktige plasseringer vurderes til laveste av anskaffelseskost og virkelig verdi på balansedagen.

### Note 2 Annen driftsinntekt

Finansposter klassifisert under drift	2024	2023
Mottatt utbytte	10 422 020	7 253 411
Realisert gevinst	0	619 306
Verdireduksjon av markedsbaserte finansielle omløpsmidler	-914 309	-585 731
Nedskrivning av finansielle eiendeler	-281 096	83 459
<b>Sum annen driftsinntekt</b>	<b>9 226 615</b>	<b>7 370 445</b>

### Note 3 Lønnskostnader og antall årsverk

#### LØNNSKOSTNADER

	2024	2023
Lønninger	380 900	291 616
Arbeidsgiveravgift	111 250	55 722
Andre ytelser	0	-366
<b>Sum</b>	<b>492 150</b>	<b>346 972</b>

Selskapet har i 2024 sysselsatt 1 årsverk.



## Note 4 Skatt

<b>Årets skattekostnad</b>	<b>2024</b>	<b>2023</b>
Resultatført skatt på ordinært resultat:		
Betalbar skatt	0	29 179
Endring i utsatt skattefordel	0	0
<b>Skattekostnad ordinært resultat</b>	<b>0</b>	<b>29 179</b>
Skattepliktig inntekt:		
Resultat før skatt	7 264 531	7 269 711
Permanente forskjeller	-8 917 247	-7 152 996
<b>Skattepliktig inntekt</b>	<b>-1 652 716</b>	<b>116 715</b>
Betalbar skatt i balansen:		
Betalbar skatt på årets resultat	0	29 179
<b>Sum betalbar skatt i balansen</b>	<b>0</b>	<b>29 179</b>

Skatteeffekten av midlertidige forskjeller og underskudd til fremføring som har gitt opphav til utsatt skatt og utsatte skattefordeler, spesifisert på typer av midlertidige forskjeller

	<b>2024</b>	<b>2023</b>	<b>Endring</b>
Akkumulert fremførbart underskudd	-1 652 716	0	1 652 716
Inngår ikke i beregningen av utsatt skatt	1 652 716	0	-1 652 716
<b>Utsatt skattefordel / skatt (25 %)</b>	<b>0</b>	<b>0</b>	<b>0</b>

I henhold til God regnskapsskikk for små foretak balanseføres ikke utsatt skattefordel.

## Note 5 Langsiktige aksjer og andeler i andre foretak m.v.

	<b>Anskaffelseskost</b>	<b>Balanseført verdi</b>
<b>Anleggsmidler</b>		
Asker og Bærum Steinimport AS	35 852 375	35 852 375
Langsiktige aksjer	33 720 380	32 707 221
<b>Sum</b>	<b>69 572 755</b>	<b>68 559 596</b>

Eier 65% av aksjene i datterselskap Asker og Bærum Steinimport AS. Ervervet år 2023 med videre oppkjøp i 2024. Nordea har 1.prioritets pant i aksjene i Asker og Bærum Steinimport AS.



## Note 6 Mellomværende med nærstående selskap

	2024	2023
<b>Fordringer</b>		
Lån til nærstående selskap	32 427 619	31 639 144
<b>Sum</b>	<b>32 427 619</b>	<b>31 639 144</b>
<b>Gjeld</b>		
<b>Sum</b>	<b>0</b>	<b>0</b>

Lån til nærstående selskap forfaller mer enn 1 år frem i tid.

## Note 7 Markedsbaserte finansielle instrumenter

	Anskaffelseskost	Balanseført verdi	Markedsverdi
<b>Omløpsmidler</b>			
Markedsbaserte aksjer	5 886 141	513 830	513 830
<b>Sum markedsbaserte finansielle instrumenter</b>	<b>5 886 141</b>	<b>513 830</b>	<b>513 830</b>

Rentebærende fonds er verdsatt etter laveste verdis prinsipp. Markedsbaserte finansielle instrumenter i aksjer og aksjefonds er verdsatt til virkelig verdi. Virkelig verdi er fastsatt i henhold til verdien som er observerbar i markedet på balansedagen.

Periodens resultatførte verdiendring på markedsbaserte aksjer utgjør kr 914 309.

## Note 8 Egenkapital

	Aksjekapital	Overkurs	Innskutt egenkapital	Annen egenkapital	Sum egenkapital
Pr. 31.12.2023	3 100 000	3 112 245	0	62 027 145	68 239 390
Årets resultat				7 264 531	7 264 531
Tilleggsutbytte		-2 616 903		-6 583 097	-9 200 000
<b>Pr 31.12.2024</b>	<b>3 100 000</b>	<b>495 342</b>	<b>0</b>	<b>62 708 579</b>	<b>66 303 921</b>

## Note 9 Pantstillelser og garantier

	31.12.2024	31.12.2023
<b>Pantsikret gjeld, pantstillelser og garantier</b>		
Kortsiktig gjeld til kredittinstitusjoner	-19 259 958	-19 161 799
Langsiktig gjeld til kredittinstitusjoner	-11 000 000	0
<b>Sum</b>	<b>-30 259 958</b>	<b>-19 161 799</b>
<b>Regnskapsført verdi av pantsikrede eiendeler</b>		
Aksjer	35 852 375	0
Langsiktige fordringer	32 427 619	31 639 144



<b>Sum</b>	<b>68 279 994</b>	<b>31 639 144</b>
------------	-------------------	-------------------

**Note 10 Lån og sikkerhetsstillelse til nærstående parter**

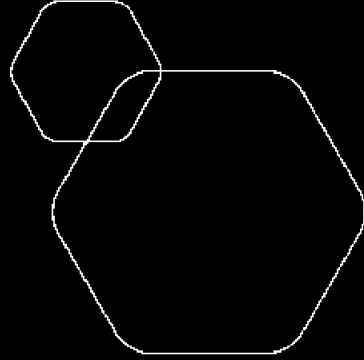
Samlede ikke regnskapsførte garantiforpliktelser utgjør NOK 0 i 2024 .

Det er ikke gitt lån til styremedlemmer.



BankID Signing  
Bjørn Henrik Rasmussen  
2025-07-01

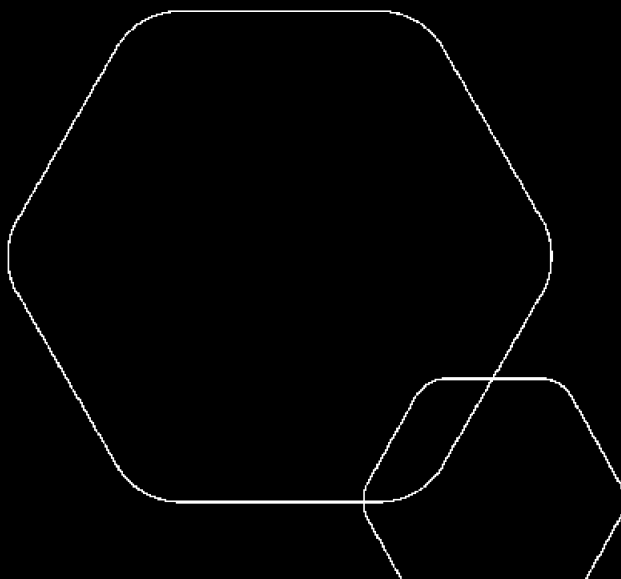
BankID Signing  
Birger Wilhelm Kinge-Rasmuss  
2025-07-01



# Årsregnskap 2024

## BW Holding AS

Resultatregnskap  
Balanse  
Noter til regnskapet



Org.nr.: 888 938 052



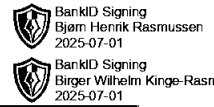
BankID Signing  
Bjørn Henrik Rasmussen  
2025-07-01

BankID Signing  
Birger Wilhelm Kinge-Rasmuss  
2025-07-01

## RESULTATREGNSKAP

### BW HOLDING AS

DRIFTSINNEKTER OG DRIFTSKOSTNADER	Note	2024	2023
Annen driftsinntekt	2	9 226 615	7 370 445
<b>Sum driftsinntekter</b>		<b>9 226 615</b>	<b>7 370 445</b>
Lønnskostnad	3, 10	492 150	346 972
Annen driftskostnad		108 725	72 815
<b>Sum driftskostnader</b>		<b>600 875</b>	<b>419 787</b>
<b>Driftsresultat</b>		<b>8 625 741</b>	<b>6 950 658</b>
<b>FINANSINNEKTER OG FINANSKOSTNADER</b>			
Annen renteinntekt		1 356 788	1 454 138
Annen finansinntekt		0	145
Annen rentekostnad		2 715 988	1 132 718
Annen finanskostnad		2 010	2 512
<b>Resultat av finansposter</b>		<b>-1 361 210</b>	<b>319 053</b>
Resultat før skattekostnad		7 264 531	7 269 711
Skattekostnad på resultat	4	0	29 179
<b>Årsresultat</b>	<b>8</b>	<b>7 264 531</b>	<b>7 240 532</b>
<b>OVERFØRINGER</b>			
Tilleggsutbytte		5 000 000	0
Avsatt til annen egenkapital		2 264 531	7 240 532
<b>Sum overføringer</b>		<b>7 264 531</b>	<b>7 240 532</b>



## BALANSE

### BW HOLDING AS

EIENDELER	Note	2024	2023
<b>FINANSIELLE ANLEGGSMIDLER</b>			
Investeringer i datterselskap	5	35 852 375	0
Investeringer i tilknyttet selskap	5	0	22 352 375
Lån til tilknyttet selskap og felles kontrollert virksomhet	6, 9	32 427 619	31 639 144
Investeringer i aksjer og andeler	5	32 707 221	32 934 317
<b>Sum finansielle anleggsmidler</b>		<b>100 987 215</b>	<b>86 925 836</b>
<b>Sum anleggsmidler</b>		<b>100 987 215</b>	<b>86 925 836</b>
<b>OMLØPSMIDLER</b>			
<b>FORDRINGER</b>			
Andre kortsiktige fordringer		97 783	0
<b>Sum fordringer</b>		<b>97 783</b>	<b>0</b>
<b>INVESTERINGER</b>			
Markedsbaserte aksjer	7	513 830	1 428 139
<b>Sum investeringer</b>		<b>513 830</b>	<b>1 428 139</b>
Bankinnskudd, kontanter o.l.		91 788	36 424
<b>Sum omløpsmidler</b>		<b>703 402</b>	<b>1 464 563</b>
<b>Sum eiendeler</b>		<b>101 690 617</b>	<b>88 390 399</b>



BankID Signing  
Bjørn Henrik Rasmussen  
2025-07-01

BankID Signing  
Birger Wilhelm Kinge-Rasmussen  
2025-07-01

## BALANSE

### BW HOLDING AS

EGENKAPITAL OG GJELD	Note	2024	2023
<strong>EGENKAPITAL</strong>			
<strong>INNSKUTT EGENKAPITAL</strong>			
Aksjekapital		3 100 000	3 100 000
Overkurs		495 342	3 112 245
<strong>Sum innskutt egenkapital</strong>		<strong>3 595 342</strong>	<strong>6 212 245</strong>
<strong>OPPTJENT EGENKAPITAL</strong>			
Annen egenkapital		62 708 579	62 027 145
<strong>Sum opptjent egenkapital</strong>		<strong>62 708 579</strong>	<strong>62 027 145</strong>
<strong>Sum egenkapital</strong>	<strong>8</strong>	<strong>66 303 921</strong>	<strong>68 239 390</strong>
<strong>GJELD</strong>			
<strong>AVSETNING FOR FORPLIKTELSER</strong>			
<strong>ANNEN LANGSIKTIG GJELD</strong>			
Gjeld til kredittinstitusjoner	9	11 000 000	0
Øvrig langsiktig gjeld	10	0	908 894
<strong>Sum annen langsiktig gjeld</strong>		<strong>11 000 000</strong>	<strong>908 894</strong>
<strong>KORTSIKTIG GJELD</strong>			
Gjeld til kredittinstitusjoner	9	19 259 958	19 161 799
Betalbar skatt	4	0	29 179
Skyldig offentlige avgifter		0	41 137
Utbytte		5 000 000	0
Annen kortsiktig gjeld		126 738	10 000
<strong>Sum kortsiktig gjeld</strong>		<strong>24 386 696</strong>	<strong>19 242 115</strong>
<strong>Sum gjeld</strong>		<strong>35 386 696</strong>	<strong>20 151 009</strong>
<strong>Sum egenkapital og gjeld</strong>		<strong>101 690 617</strong>	<strong>88 390 399</strong>

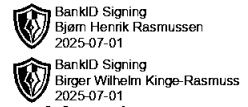
Oslo, 30.06.2025  
Styret i BW Holding AS

Bjørn Henrik Rasmussen  
styreleder

Birger Wilhelm Kinge-Rasmussen  
styremedlem



## Regnskapsprinsipper



Årsregnskapet er satt opp i samsvar med regnskapsloven og NRS 8 - God regnskapsskikk for små foretak.

## BRUK AV ESTIMATER

I utarbeidelse av årsregnskapet har man brukt estimater og forutsetninger som har påvirket resultatregnskapet og verdsettelsen av eiendeler og gjeld, samt usikre eiendeler og forpliktelser på balansedagen i henhold til god regnskapsskikk.

## INNETEKTER

Inntektsføring fra investeringer i aksjer, andeler og andre finansielle instrumenter, herunder mottatt utbytte, renter og andre utdelinger, inngår i regnskapslinjen andre driftsinntekter. Avkastning på finansinvesteringer inkluderer både realiserte og urealiserte beløp. I tillegg til verdireguleringer inntektsføres beløpene når utbyttet er mottatt, renter er opptjent og eventuelt salg av verdipapirer er gjennomført.

## SKATT

Skattekostnaden i resultatregnskapet omfatter både periodens betalbare skatt og endring i utsatt skatt. Selskapet driver finansiell virksomhet og har en skattesats for alminnelig inntekt på 25 %. Utsatt skatt er beregnet med 25 % på grunnlag av de midlertidige forskjeller som eksisterer mellom regnskapsmessige og skattemessige verdier, samt ligningsmessig underskudd til fremføring ved utgangen av regnskapsåret. Skatteøkende og skattereduserende midlertidige forskjeller som reverserer eller kan reverseres i samme periode er utlignet og nettoført. I samsvar med god regnskapsskikk for små foretak balanseføres ikke utsatt skattefordel.

## KLASSIFISERING OG VURDERING AV ANLEGGSMIDLER

Anleggsmidler omfatter eiendeler bestemt til varig eie og bruk. Anleggsmidler er vurdert til anskaffelseskost, fratrukket avskrivninger og nedskrivninger. Langsiktig gjeld balanseføres til nominelt beløp på transaksjonstidspunktet.

Varige driftsmidler balanseføres og avskrives over driftsmidlets økonomiske levetid.

Anleggsmidler nedskrives ved verdifall som forventes ikke å være forbigående.

## KLASSIFISERING OG VURDERING AV OMLØPSMIDLER

Omløpsmidler og kortsiktig gjeld omfatter normalt poster som forfaller til betaling innen ett år etter balansedagen, samt poster som knytter seg til varekretsløpet. Omløpsmidler vurderes til laveste verdi av anskaffelseskost og virkelig verdi. Kortsiktig gjeld balanseføres til nominelt beløp på transaksjonstidspunktet.

## DATTERSELSKAP OG TILKNYTTET SELSKAP

Datterselskap og tilknyttede selskaper vurderes etter kostmetoden i selskapsregnskapet. Investeringen er vurdert til anskaffelseskost for aksjene med mindre nedskrivning har vært nødvendig. Det er foretatt nedskrivning til virkelig verdi når verdifall skyldes årsaker som ikke kan forventes å være forbigående og det må anses nødvendig etter god regnskapsskikk. Nedskrivninger er reversert når grunnlaget for nedskrivning ikke lenger er til stede.

Utbytte, konsernbidrag og andre utdelinger fra datterselskap er inntektsført samme år som det er avsatt i givers regnskap. Overstiger utbytte / konsernbidraget andelen av opptjent resultat etter anskaffelsestidspunktet, representerer den overskytende del tilbakebetaling av investert kapital, og utdelingene er fratrukket investeringens verdi i balansen til morselskapet.

## FORDRINGER

Kundefordringer og andre fordringer oppføres til pålydende etter fradrag for avsetning til forventet tap. Avsetning til tap gjøres på grunnlag av en individuell vurdering av de enkelte fordringene.



## KORTSIKTIGE PLASSERINGER KLASSIFISERT SOM OMLØPSMIDLER

Beholdning av markedsbaserte aksjer som omsettes på autorisert markedsplass og aksjefo markedsverdi på balansedagen. Andre kortsiktige plasseringer vurderes til laveste av anskaffelseskost og virkelig verdi på balansedagen.



BankID Signing  
Bjørn Henrik Rasmussen  
2025-07-01



BankID Signing  
Birger Wilhelm Kinge-Rasmuss  
2025-07-01

### Note 2 Annen driftsinntekt

Finansposter klassifisert under drift	2024	2023
Mottatt utbytte	10 422 020	7 253 411
Realisert gevinst	0	619 306
Verdireduksjon av markedsbaserte finansielle omløpsmidler	-914 309	-585 731
Nedskrivning av finansielle eiendeler	-281 096	83 459
<b>Sum annen driftsinntekt</b>	<b>9 226 615</b>	<b>7 370 445</b>

### Note 3 Lønnskostnader og antall årsverk

#### LØNNSKOSTNADER

	2024	2023
Lønninger	380 900	291 616
Arbeidsgiveravgift	111 250	55 722
Andre ytelser	0	-366
<b>Sum</b>	<b>492 150</b>	<b>346 972</b>

Selskapet har i 2024 sysselsatt 1 årsverk.



## Note 4 Skatt

 BankID Signing  
Bjørn Henrik Rasmussen  
2025-07-01  
 BankID Signing  
Birger Wilhelm Kinge-Rasmuss  
2025-07-01

	2024	2023
<b>Årets skattekostnad</b>		
Resultatført skatt på ordinært resultat:		
Betalbar skatt	0	29 179
Endring i utsatt skattefordel	0	0
<b>Skattekostnad ordinært resultat</b>	<b>0</b>	<b>29 179</b>
Skattepliktig inntekt:		
Resultat før skatt	7 264 531	7 269 711
Permanente forskjeller	-8 917 247	-7 152 996
<b>Skattepliktig inntekt</b>	<b>-1 652 716</b>	<b>116 715</b>
Betalbar skatt i balansen:		
Betalbar skatt på årets resultat	0	29 179
<b>Sum betalbar skatt i balansen</b>	<b>0</b>	<b>29 179</b>

Skatteeffekten av midlertidige forskjeller og underskudd til fremføring som har gitt opphav til utsatt skatt og utsatte skattefordeler, spesifisert på typer av midlertidige forskjeller

	2024	2023	Endring
Akkumulert fremførbart underskudd	-1 652 716	0	1 652 716
Inngår ikke i beregningen av utsatt skatt	1 652 716	0	-1 652 716
<b>Utsatt skattefordel / skatt (25 %)</b>	<b>0</b>	<b>0</b>	<b>0</b>

I henhold til God regnskapsskikk for små foretak balanseføres ikke utsatt skattefordel.

## Note 5 Langsiktige aksjer og andeler i andre foretak m.v.

	Anskaffelseskost	Balanseført verdi
<b>Anleggsmidler</b>		
Asker og Bærum Steinimport AS	35 852 375	35 852 375
Langsiktige aksjer	33 720 380	32 707 221
<b>Sum</b>	<b>69 572 755</b>	<b>68 559 596</b>

Eier 65% av aksjene i datterselskap Asker og Bærum Steinimport AS. Ervervet år 2023 med videre oppkjøp i 2024. Nordea har 1.prioritets pant i aksjene i Asker og Bærum Steinimport AS.



## Note 6 Mellomværende med nærstående selskap

	2024	2023
<b>Fordringer</b>		
Lån til nærstående selskap	32 427 619	31 639 144
<b>Sum</b>	<b>32 427 619</b>	<b>31 639 144</b>
<b>Gjeld</b>		
<b>Sum</b>	<b>0</b>	<b>0</b>



BankID Signing  
Bjørn Henrik Rasmussen  
2025-07-01



BankID Signing  
Birger Wilhelm Kinge-Rasmuss  
2025-07-01

Lån til nærstående selskap forfaller mer enn 1 år frem i tid.

## Note 7 Markedsbaserte finansielle instrumenter

	Anskaffelseskost	Balanseført verdi	Markedsverdi
<b>Omløpsmidler</b>			
Markedsbaserte aksjer	5 886 141	513 830	513 830
<b>Sum markedsbaserte finansielle instrumenter</b>	<b>5 886 141</b>	<b>513 830</b>	<b>513 830</b>

Rentebærende fonds er verdsatt etter laveste verdis prinsipp. Markedsbaserte finansielle instrumenter i aksjer og aksjefonds er verdsatt til virkelig verdi. Virkelig verdi er fastsatt i henhold til verdien som er observerbar i markedet på balansedagen.

Periodens resultatførte verdiendring på markedsbaserte aksjer utgjør kr 914 309.

## Note 8 Egenkapital

	Aksjekapital	Overkurs	Innskutt egenkapital	Annen egenkapital	Sum egenkapital
Pr. 31.12.2023	3 100 000	3 112 245	0	62 027 145	68 239 390
Årets resultat				7 264 531	7 264 531
Tilleggsutbytte		-2 616 903		-6 583 097	-9 200 000
<b>Pr 31.12.2024</b>	<b>3 100 000</b>	<b>495 342</b>	<b>0</b>	<b>62 708 579</b>	<b>66 303 921</b>

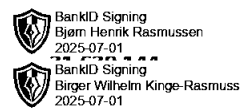
## Note 9 Pantstillelser og garantier

	31.12.2024	31.12.2023
<b>Pantsikret gjeld, pantstillelser og garantier</b>		
Kortsiktig gjeld til kredittinstitusjoner	-19 259 958	-19 161 799
Langsiktig gjeld til kredittinstitusjoner	-11 000 000	0
<b>Sum</b>	<b>-30 259 958</b>	<b>-19 161 799</b>
<b>Regnskapsført verdi av pantsikrede eiendeler</b>		
Aksjer	35 852 375	0
Langsiktige fordringer	32 427 619	31 639 144



Sum

68 279 994



## Note 10 Lån og sikkerhetsstillelse til nærstående parter

Samlede ikke regnskapsførte garantiforpliktelser utgjør NOK 0 i 2024 .

Det er ikke gitt lån til styremedlemmer.



Til generalforsamlingen i  
BW Holding AS

BHL DA  
Elias Smiths vei 24  
1337 Sandvika

Org. nr.: 992 768 061

Telefon: 46 90 26 47  
E-post: [lot@bhl.no](mailto:lot@bhl.no)  
Internett: [www.bhl.no](http://www.bhl.no)

Medlemmer av  
Den norske Revisorforening

Ansvarlig revisor:  
Leif Ove Tautra

## UAVHENGIG REVISORS BERETNING

### Konklusjon

Vi har revidert årsregnskapet for BW Holding AS som viser et overskudd på kr. 7 264 531. Årsregnskapet består av balanse per 31. desember 2024, resultatregnskap for regnskapsåret avsluttet per denne datoen og noter til årsregnskapet, herunder et sammendrag av viktige regnskapsprinsipper.

### Etter vår mening

- oppfyller årsregnskapet gjeldende lovkrav, og
- gir årsregnskapet et rettviseende bilde av selskapets finansielle stilling per 31. desember 2024 og av dets resultat for regnskapsåret avsluttet per denne datoen i samsvar med regnskapslovens regler og god regnskapsskikk i Norge.

### Grunnlag for konklusjonen

Vi har gjennomført revisjonen i samsvar med International Standards on Auditing (ISA-ene). Våre oppgaver og plikter i henhold til disse standardene er beskrevet nedenfor under Revisors oppgaver og plikter ved revisjonen av årsregnskapet. Vi er uavhengige av selskapet i samsvar med kravene i relevante lover og forskrifter i Norge og International Code of Ethics for Professional Accountants (inkludert internasjonale uavhengighetsstandarder) utstedt av the International Ethics Standards Board for Accountants (IESBA-reglene), og vi har overholdt våre øvrige etiske forpliktelser i samsvar med disse kravene. Innhentet revisjonsbevis er etter vår vurdering tilstrekkelig og hensiktsmessig som grunnlag for vår konklusjon.

### Ledelsens ansvar for årsregnskapet

Styret (ledelsen) er ansvarlig for å utarbeide årsregnskapet og for at det gir et rettviseende bilde i samsvar med regnskapslovens regler og god regnskapsskikk i Norge. Ledelsen er også ansvarlig for slik intern kontroll som den finner nødvendig for å kunne utarbeide et årsregnskap som ikke inneholder vesentlig feilinformasjon, verken som følge av misligheter eller utilsiktede feil.

Ved utarbeidelsen av årsregnskapet må ledelsen ta standpunkt til selskapets evne til fortsatt drift og opplyse om forhold av betydning for fortsatt drift. Forutsetningen om fortsatt drift skal legges til grunn for årsregnskapet så lenge det ikke er sannsynlig at virksomheten vil bli avviklet.

Member of Nexia

BHL DA is a member of Nexia Norway Umbrella Group. Nexia Norway is a member of Nexia, a leading, global network of independent accounting and consulting firms that are members of Nexia International Limited, Nexia International Limited, a company registered in the Isle of Man, does not provide services to clients. Please see the "Member firm disclaimer" for further details.



#### Revisors oppgaver og plikter ved revisjonen av årsregnskapet

Vårt mål er å oppnå betryggende sikkerhet for at årsregnskapet som helhet ikke inneholder vesentlig feilinformasjon, verken som følge av misligheter eller utilsiktede feil, og å avgi en revisjonsberetning som inneholder vår konklusjon. Betryggende sikkerhet er en høy grad av sikkerhet, men ingen garanti for at en revisjon utført i samsvar med ISA-ene, alltid vil avdekke vesentlig feilinformasjon. Feilinformasjon kan oppstå som følge av misligheter eller utilsiktede feil. Feilinformasjon er å anse som vesentlig dersom den enkeltvis eller samlet med rimelighet kan forventes å påvirke de økonomiske beslutningene som brukerne foretar på grunnlag av årsregnskapet.

For videre beskrivelse av revisors oppgaver og plikter vises det til <https://www.revisorforeningen.no/revisjonsberetninger>

Sandvika, 30.06.2025

**BHL DA**

*Denne beretningen er elektronisk signert.*

LeifOve Tautra  
Statsautorisert revisor