



## ÅRSREGNSKAPET FOR REGNSKAPSÅRET 2020 - GENERELL INFORMASJON

### Enheten

Organisasjonsnummer: 988 978 760  
Organisasjonsform: Aksjeselskap  
Foretaksnavn: SVB INVEST AS  
Forretningsadresse: Iddefjordsveien 325  
1765 HALDEN

### Regnskapsår

Årsregnskapets periode: 01.01.2020 - 31.12.2020

### Konsern

Morselskap i konsern: Nei

### Regnskapsregler

Regler for små foretak benyttet: Ja  
Benyttet ved utarbeidelsen av årsregnskapet til selskapet: Regnskapslovens alminnelige regler

### Årsregnskapet fastsatt av kompetent organ

Bekreftet av representant for selskapet: Svend Bøe  
Dato for fastsettelse av årsregnskapet: 15.06.2021

### Grunnlag for avgivelse

År 2020: Årsregnskapet er elektronisk innlevert  
År 2019: Tall er hentet fra elektronisk innlevert årsregnskap fra 2020

*Det er ikke krav til at årsregnskapet m.v. som sendes til Regnskapsregisteret er undertegnet. Kontrollen på at dette er utført ligger hos revisor/enhetens øverste organ. Sikkerheten ivaretas ved at innsender har rolle/rettighet for innsending av årsregnskapet via Altinn, og ved at det bekreftes at årsregnskapet er fastsatt av kompetent organ.*

Brønnøysundregistrene, 08.06.2022



## Resultatregnskap

Beløp i: NOK	Note	2020	2019
<b>RESULTATREGNSKAP</b>			
<b>Kostnader</b>			
Annen driftskostnad	2	26 084	22 127
<b>Sum kostnader</b>		<b>26 084</b>	<b>22 127</b>
<b>Driftsresultat</b>		<b>-26 084</b>	<b>-22 127</b>
<b>Finansinntekter og finanskostnader</b>			
Inntekt på investering i datter-/tilknyttet selskap		2 000 000	1 750 000
Annen renteinntekt		62 673	277 166
Annen finansinntekt		304 263	87 080
Verdiøkning av markedsbaserte omløpsmidler		561 666	630 029
<b>Sum finansinntekter</b>		<b>2 928 602</b>	<b>2 744 275</b>
Annen rentekostnad		375	
Annen finanskostnad		328 216	
<b>Sum finanskostnader</b>		<b>328 591</b>	
<b>Netto finans</b>		<b>2 600 011</b>	<b>2 744 275</b>
<b>Ordinært resultat før skattekostnad</b>		<b>2 573 927</b>	<b>2 722 147</b>
Skattekostnad			67 692
<b>Ordinært resultat etter skattekostnad</b>		<b>2 573 927</b>	<b>2 654 456</b>
<b>Årsresultat</b>		<b>2 573 927</b>	<b>2 654 455</b>
<b>Overføringer og disponeringer</b>			
Ordinært utbytte		800 000	1 000 000
Annen egenkapital		1 773 927	1 654 455
<b>Sum overføringer og disponeringer</b>		<b>2 573 927</b>	<b>2 654 455</b>



## Balanse

Beløp i: NOK	Note	2020	2019
<b>BALANSE - EIENDELER</b>			
<b>Anleggsmidler</b>			
<b>Immaterielle eiendeler</b>			
<b>Varige driftsmidler</b>			
Veteranbil	5	600 000	600 000
<b>Sum varige driftsmidler</b>		<b>600 000</b>	<b>600 000</b>
<b>Finansielle anleggsmidler</b>			
Investeringer i tilknyttet selskap	4	250 000	250 000
Andre fordringer			300 676
<b>Sum finansielle anleggsmidler</b>		<b>250 000</b>	<b>550 676</b>
<b>Sum anleggsmidler</b>		<b>850 000</b>	<b>1 150 676</b>
<b>Omløpsmidler</b>			
<b>Varer</b>			
<b>Investeringer</b>			
Markedsbaserte aksjer		10 696 750	16 570 508
<b>Sum investeringer</b>		<b>10 696 750</b>	<b>16 570 508</b>
<b>Bankinnskudd, kontanter og lignende</b>			
Bankinnskudd		8 458 077	627 085
<b>Sum bankinnskudd, kontanter og lignende</b>		<b>8 458 077</b>	<b>627 085</b>
<b>Sum omløpsmidler</b>		<b>19 154 828</b>	<b>17 197 593</b>
<b>SUM EIENDELER</b>		<b>20 004 828</b>	<b>18 348 269</b>
<b>BALANSE - EGENKAPITAL OG GJELD</b>			
<b>Egenkapital</b>			
<b>Innskutt egenkapital</b>			
Aksjekapital (10 aksjer à kr 25 000,00)	3, 8	250 000	250 000



## Balanse

<b>Beløp i: NOK</b>	<b>Note</b>	<b>2020</b>	<b>2019</b>
<b>Sum innskutt egenkapital</b>		<b>250 000</b>	<b>250 000</b>
<b>Opptjent egenkapital</b>			
Annen egenkapital	8	19 704 503	17 930 577
<b>Sum opptjent egenkapital</b>		<b>19 704 503</b>	<b>17 930 577</b>
<b>Sum egenkapital</b>	8	<b>19 954 503</b>	<b>18 180 577</b>
<b>Sum langsiktig gjeld</b>		<b>0</b>	<b>0</b>
<b>Kortsiktig gjeld</b>			
Betalbar skatt			67 692
Utbytte			100 000
Annen kortsiktig gjeld		50 325	
<b>Sum kortsiktig gjeld</b>		<b>50 325</b>	<b>167 692</b>
<b>Sum gjeld</b>		<b>50 325</b>	<b>167 692</b>
<b>SUM EGENKAPITAL OG GJELD</b>		<b>20 004 828</b>	<b>18 348 269</b>



## Brønnøysundregistrene

### ÅRSREGNSKAP FOR REGNSKAPSÅRET 2020 - GENERELL INFORMASJON

Journalnummer: 2021 445784

#### Enheten

Organisasjonsnummer: 988 978 760  
Organisasjonsform: Aksjeselskap  
Foretaksnavn: SVB INVEST AS  
Forretningsadresse: Iddefjordsveien 325  
1765 HALDEN

#### Regnskapsår

Årsregnskapets periode: 01.01.2020 - 31.12.2020

#### Konsern

Morselskap i konsern: Nei

#### Regnskapsregler

Regler for små foretak benyttet: Ja  
Benyttet ved utarbeidelsen av  
årsregnskapet til selskapet: Regnskapslovens alminnelige regler

#### Årsregnskapet fastsatt av kompetent organ

Bekreftet av representant for selskapet: Svend Bøe  
Dato for fastsettelse av årsregnskapet: 15.06.2021

#### Revisjon

Selskapet har besluttet at årsregnskapet  
ikke skal revideres: Ja  
Årsregnskapet er utarbeidet av ekstern  
autorisert regnskapsfører: Ja

#### Grunnlag for avgivelse

År 2020: Årsregnskap er elektronisk innlevert.  
År 2019: Tall er hentet fra elektronisk innlevert årsregnskap fra 2020.

*Det er ikke krav til at årsregnskapet m.v. som sendes til Regnskapsregisteret er undertegnet. Kontrollen på at dette er utført ligger hos revisor/enhetens øverste organ. Sikkerheten ivaretas ved at innsender har rolle/rettighet for innsending av årsregnskapet via Altinn, og ved at det bekreftes at årsregnskapet er fastsatt av kompetent organ.*

Brønnøysundregistrene, 19.06.2021



Organisasjonsnr: 988 978 760  
SVB INVEST AS

## RESULTATREGNSKAP

<b>Beløp i: NOK</b>	<b>Note</b>	<b>2020</b>	<b>2019</b>
<b>RESULTATREGNSKAP</b>			
<b>Kostnader</b>			
Annen driftskostnad	2	26 084	22 127
<b>Sum kostnader</b>		<b>26 084</b>	<b>22 127</b>
<b>Driftsresultat</b>		<b>-26 084</b>	<b>-22 127</b>
<b>Finansinntekter og finanskostnader</b>			
Inntekt på investering i datter-/tilknyttet selskap		2 000 000	1 750 000
Annen renteinntekt		62 673	277 166
Annen finansinntekt		304 263	87 080
Verdiøkning av markedsbaserte omløpsmidler		561 666	630 029
<b>Sum finansinntekter</b>		<b>2 928 602</b>	<b>2 744 275</b>
Annen rentekostnad		375	
Annen finanskostnad		328 216	
<b>Sum finanskostnader</b>		<b>328 591</b>	
<b>Netto finans</b>		<b>2 600 011</b>	<b>2 744 275</b>
<b>Ordinært resultat før skattekostnad</b>		<b>2 573 927</b>	<b>2 722 147</b>
Skattekostnad			67 692
<b>Ordinært resultat etter skattekostnad</b>		<b>2 573 927</b>	<b>2 654 456</b>
<b>Årsresultat</b>		<b>2 573 927</b>	<b>2 654 455</b>
<b>Overføringer og disponeringer</b>			
Ordinært utbytte		800 000	1 000 000
Annen egenkapital		1 773 927	1 654 455
<b>Sum overføringer og disponeringer</b>		<b>2 573 927</b>	<b>2 654 455</b>



Organisasjonsnr: 988 978 760  
SVB INVEST AS

## BALANSE

Beløp i: NOK	Note	2020	2019
<b>BALANSE - EIENDELER</b>			
<b>Anleggsmidler</b>			
<b>Immaterielle eiendeler</b>			
<b>Varige driftsmidler</b>			
Veteranbil	5	600 000	600 000
<b>Sum varige driftsmidler</b>		<b>600 000</b>	<b>600 000</b>
<b>Finansielle anleggsmidler</b>			
Investeringer i tilknyttet selskap	4	250 000	250 000
Andre fordringer			300 676
<b>Sum finansielle anleggsmidler</b>		<b>250 000</b>	<b>550 676</b>
<b>Sum anleggsmidler</b>		<b>850 000</b>	<b>1 150 676</b>
<b>Omløpsmidler</b>			
<b>Varer</b>			
<b>Investeringer</b>			
Markedsbaserte aksjer		10 696 750	16 570 508
<b>Sum investeringer</b>		<b>10 696 750</b>	<b>16 570 508</b>
<b>Bankinnskudd, kontanter og lignende</b>			
Bankinnskudd		8 458 077	627 085
<b>Sum bankinnskudd, kontanter og lignende</b>		<b>8 458 077</b>	<b>627 085</b>
<b>Sum omløpsmidler</b>		<b>19 154 828</b>	<b>17 197 593</b>
<b>SUM EIENDELER</b>		<b>20 004 828</b>	<b>18 348 269</b>
<b>BALANSE - EGENKAPITAL OG GJELD</b>			
<b>Egenkapital</b>			
<b>Innskutt egenkapital</b>			
Aksjekapital (10 aksjer à kr 25 000,00)	3, 8	250 000	250 000
<b>Sum innskutt egenkapital</b>		<b>250 000</b>	<b>250 000</b>
<b>Opptjent egenkapital</b>			
Annen egenkapital	8	19 704 503	17 930 577
<b>Sum opptjent egenkapital</b>		<b>19 704 503</b>	<b>17 930 577</b>
<b>Sum egenkapital</b>	<b>8</b>	<b>19 954 503</b>	<b>18 180 577</b>



<b>Sum langsiktig gjeld</b>	<b>0</b>	<b>0</b>
<b>Kortsiktig gjeld</b>		
Betalbar skatt		67 692
Utbytte		100 000
Annen kortsiktig gjeld	50 325	
<b>Sum kortsiktig gjeld</b>	<b>50 325</b>	<b>167 692</b>
<b>Sum gjeld</b>	<b>50 325</b>	<b>167 692</b>
<b>SUM EGENKAPITAL OG GJELD</b>	<b>20 004 828</b>	<b>18 348 269</b>



Organisasjonsnr: 988 978 760  
SVB INVEST AS

NOTEOPPLYSNINGER - SELSKAP - alle poster oppgitt i hele tall

**Note**

**Regnskapsprinsipper**  
Se filvedlegg.

**Note**  
Er det usikkerhet om fortsatt drift?: Nei

**Note**  
3

**Antall aksjer og aksjeeiere**

<u>Aksjeklasse</u>	<u>Ant. aksjer</u>	<u>Pålydende</u>	<u>Bokført verdi</u>
Ordinære aksjer	10.00	25000.00	250000.00

<u>Aksjeeiere - fritekst</u>	<u>Antall</u>	<u>Eierandel</u>	<u>Aksjeklasse</u>
Bøe, Svend	10.00	100.00%	Ordinære aksjer

<u>Sum</u>	<u>Sum antall</u>	<u>Sum eierandel</u>
	10.00	100.00%

**Note**  
2

**Ytelser til ledende personer**  
Er det gitt ytelser til ledende person: Nei

**Ytelser til daglig leder**

<u>Ytelser</u>	<u>Lønn</u>	<u>Pensj.forpl.</u>	<u>Andre godtgj.</u>
----------------	-------------	---------------------	----------------------

**Note**  
2

**Ytelser til andre ledende personer**

**Note**  
2

**Ytelser til revisjon**



<u>Revisjon</u>	<u>Årets</u>	<u>Fjorårets</u>
	6250.00	6000.00
<u>Sum godtgjørelse til revisor</u>	<u>Årets</u>	<u>Fjorårets</u>
	6250.00	6000.00

## Note

### Antall årsverk i regnskapsåret

Virksomheten har hatt følgende antall årsverk:

0.00

## Note

1

### Obligatorisk tjenstepensjon

Er virksomheten pliktig til å ha tjenstepensjonsordning etter lov:

Ja

Oppfyller pensjonsordning lovkravene: Ja

## Note

1

### Lån og sikkerhetsstillelse til ledende personer og aksjeeiere

Er det gitt lån eller sikkerhetsstillelse til ledende personer: Nei

## Note

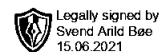
### Konsern, tilknyttet selskap og datterselskap

#### Tilknyttet selskap/datterselskap

<u>Navn og adresse</u>	<u>Eierandel</u>	<u>Stemmeandel</u>	<u>Egenkapital</u>	<u>Resultat</u>
Veng Eiendom AS	50.00%	50.00%	9220376.00	6178419.00

Konsernregnskapet inngår i konsolideringen til morselskap: Nei

Datterselskap er utelatt fra konsolideringen: Nei



**Årøppgjør for 2020**

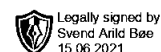
**SVB INVEST AS 988 978 760  
1765 HALDEN**

Innhold

Resultatregnskap

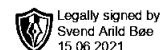
Balanse

Noter



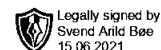
## Resultatregnskap for 2020 SVB INVEST AS 988 978 760

	Note	2020	2019
<b>Sum driftsinntekter</b>		<b>0</b>	<b>0</b>
Annen driftskostnad	2	(26 084)	(22 127)
<b>Sum driftskostnader</b>		<b>(26 084)</b>	<b>(22 127)</b>
<b>Driftsresultat</b>		<b>(26 084)</b>	<b>(22 127)</b>
Inntekt på investering i datter-/tilknyttet selskap		2 000 000	1 750 000
Renteinntekt		62 673	277 166
Annen finansinntekt		304 263	87 080
Verdøkning av markedsbaserte omløpsmidler		561 666	630 029
<b>Sum finansinntekter</b>		<b>2 928 602</b>	<b>2 744 275</b>
Rentekostnad		(375)	0
Annen finanskostnad		(328 216)	0
<b>Sum finanskostnader</b>		<b>(328 591)</b>	<b>0</b>
<b>Netto finans</b>		<b>2 600 011</b>	<b>2 744 275</b>
<b>Resultat før skattekostnad</b>		<b>2 573 927</b>	<b>2 722 147</b>
Skattekostnad		0	(67 692)
<b>Årsresultat</b>		<b>2 573 927</b>	<b>2 654 455</b>
<b>Overføringer</b>			
Utbytte		0	100 000
Tilleggsutbytte		800 000	900 000
Annen egenkapital		1 773 927	1 654 455
<b>Sum</b>		<b>2 573 927</b>	<b>2 654 455</b>



## Balanse pr. 31. desember 2020 SVB INVEST AS 988 978 760

	Note	2020	2019
<b>EIENDELER</b>			
<b>Anleggsmidler</b>			
<b>Varige driftsmidler</b>			
Veteranbil	5	600 000	600 000
<b>Sum varige driftsmidler</b>		<b>600 000</b>	<b>600 000</b>
<b>Finansielle anleggsmidler</b>			
Aksjer i tilknyttede selskap	4	250 000	250 000
Andre fordringer		0	300 676
<b>Sum finansielle anleggsmidler</b>		<b>250 000</b>	<b>550 676</b>
<b>Sum anleggsmidler</b>		<b>850 000</b>	<b>1 150 676</b>
<b>Omløpsmidler</b>			
<b>Investeringer</b>			
Markedsbaserte aksje-, rente- og obl.fond		10 696 750	16 570 508
<b>Sum investeringer</b>		<b>10 696 750</b>	<b>16 570 508</b>
Bankinnskudd		8 458 077	627 085
<b>Sum bankinnskudd, kontanter og lignende</b>		<b>8 458 077</b>	<b>627 085</b>
<b>Sum omløpsmidler</b>		<b>19 154 828</b>	<b>17 197 593</b>
<b>Sum eiendeler</b>		<b>20 004 828</b>	<b>18 348 269</b>

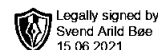


## Balanse pr. 31. desember 2020 SVB INVEST AS 988 978 760

	Note	2020	2019
<b>EGENKAPITAL OG GJELD</b>			
<b>Egenkapital</b>			
<b>Innskutt egenkapital</b>			
Aksjekapital (10 aksjer à kr 25 000,00)	3, 8	250 000	250 000
<b>Sum innskutt egenkapital</b>		<b>250 000</b>	<b>250 000</b>
<b>Opptjent egenkapital</b>			
Annen egenkapital	8	19 704 503	17 930 577
<b>Sum opptjent egenkapital</b>		<b>19 704 503</b>	<b>17 930 577</b>
<b>Sum egenkapital</b>	8	<b>19 954 503</b>	<b>18 180 577</b>
<b>Gjeld</b>			
<b>Kortsiktig gjeld</b>			
Betalbar skatt		0	67 692
Utbytte		0	100 000
Annen kortsiktig gjeld		50 325	0
<b>Sum kortsiktig gjeld</b>		<b>50 325</b>	<b>167 692</b>
<b>Sum gjeld</b>		<b>50 325</b>	<b>167 692</b>
<b>Sum egenkapital og gjeld</b>		<b>20 004 828</b>	<b>18 348 269</b>

HALDEN, 15.06.2021  
SVB INVEST AS

\_\_\_\_\_  
Svend Arild Bøe  
Styrets leder



## Noter 2020 SVB INVEST AS 988 978 760

### Regnskapsprinsipper

Årsregnskapet er satt opp i samsvar med regnskapsloven og god regnskapsskikk for små foretak.

Klassifisering og vurdering av balanseposter

Omløpsmidler og kortsiktig gjeld omfatter poster som knytter seg til varekretsløpet. For andre poster enn kundefordringer omfattes poster som forfaller til betaling innen ett år etter transaksjonsdagen. Anleggsmidler er eiendeler bestemt til varig eie og bruk. Langsiktig gjeld er gjeld som forfaller senere enn ett år etter transaksjonsdagen.

Omløpsmidler vurderes til laveste av anskaffelseskost og virkelig verdi. Kortsiktig gjeld balanseføres til nominelt beløp på etableringstidspunktet.

Anleggsmidler vurderes til anskaffelseskost. Varige anleggsmidler avskrives etter en fornuftig avskrivningsplan. Anleggsmidlene nedskrives til virkelig verdi ved verdifall som ikke forventes å være forbigående. Langsiktig gjeld med unntak av andre avsetninger balanseføres til nominelt beløp på etableringstidspunktet.

### Forøvrig er følgende regnskapsprinsipper anvendt:

Markedsbaserte finansielle omløpsmidler er vurdert til markedsverdi pr 31.12. Kostmetoden er benyttet for investeringer i datterselskap/tilknyttet selskap.

Utbytte er inntektsført samme år som det er vedtatt og utbetalt.

### Skatt

Skattekostnaden i resultatregnskapet omfatter både periodens betalbare skatt og endring i utsatt skatt. Utsatt skatt er beregnet med 22% på grunnlag av de midlertidige forskjeller som eksisterer mellom regnskapsmessige og skattemessige verdier, samt skattemessig underskudd til fremføring ved utgangen av regnskapsåret. Skatteøkende og skattereduserende midlertidige forskjeller som reverserer eller kan reversere i samme periode er utlignet og skattevirkningen er beregnet på nettogrunnlaget.

Selskapet har ikke endret regnskapsprinsipp fra 2019 til 2020.

### Note 1 - Lån og sikkerhetsstillelse til ledende personer

Det er ikke gitt lån eller sikkerhetsstillelse til ledende personer.

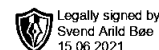
### Note 2 - Revisjon

Selskapet oppfyller kravene til fravalg revisor, og dette er valgt. Årsregnskapet er utarbeidet av autorisert regnskapsførerselskap.

### Note 3 - Aksjekapital og aksjonærer

Aksjeklasse	Antall aksjer	Pålydende	Bokført verdi
Ordinære aksjer	10	25 000,00	250 000,00
<b>Sum</b>	<b>10</b>		<b>250 000,00</b>

Aksjeeier	Antall aksjer	Eierandel	Aksjeklasse
Bøe, Svend	10	100,00%	Ordinære aksjer
<b>Totalt antall aksjer</b>	<b>10</b>	<b>100,00%</b>	



## Note 4 - Investeringer i tilknyttet selskap

Foretaksnavn	Foretakssted	Eierandel/ stemmeandel	Selskapets egenkapital "31. desember 2020"	Selskapets resultat for 2020
Veng Eiendom AS	Halden	50 / 50 %	9 220 376	6 178 419

## Note 5 - Spesifikasjon av varige driftsmidler

Veteranbil	
Anskaffelseskost 01.01.2020	600 000
Tilgang i året	0
Avgang i året	0
<b>Anskaffelseskost 31.12.2020</b>	<b>600 000</b>
<b>Balanseført verdi pr. 31.12.2020</b>	<b>600 000</b>

Økonomisk levetid

**Avskrivningsplan: Lineær**

Avskrives ikke da verdien er vurdert å være i behold.

## Note 6 - Skatt

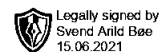
	2020	2019
Ordinært resultat før skattekostnad	2 573 927	2 722 147
+/- Permanente forskjeller	(2 798 686)	(2 414 458)
<b>Årets skattegrunnlag</b>	<b>(224 760)</b>	<b>307 690</b>
Betalbar inntektsskatt for selskapet basert på 22%		67 692
Sum		67 692
<b>Skattekostnad i resultatregnskapet</b>	<b>0</b>	<b>67 692</b>
Betalbar skatt i skattekostnad		67 692
<b>Betalbar skatt i balansen</b>	<b>0</b>	<b>67 692</b>

## Note 7 - Midl. forskjeller - Utsatt skatt/skattefordel

Utsatt skatt/utsatt skattefordel i balansen avsettes på grunnlag av forskjeller mellom regnskapsmessige og skattemessige verdier i henhold til norsk regnskapsstandard for skatt. Midlertidige skatteøkende og skattereduserende forskjeller som kan utlignes er nettoført.

Midlertidige forskjeller knyttet til:	01.01.2020	31.12.2020	Endring
Skattemessig fremførbart underskudd	0	(224 760)	224 760
Netto forskjeller	0	(224 760)	224 760
Skattereduserende forskjeller som ikke kan utlignes	0	224 760	(224 760)
Sum midlertidige forskjeller	0	0	0
<b>Utsatt skattefordel 31.12.20. basert på 22%</b>	<b>0</b>	<b>0</b>	<b>0</b>

Ut fra forsiktighetshensyn balanseføres ikke utsatt skattefordel på kr 49 447

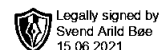


## Note 8 - Egenkapital

	<b>Aksjekapital</b>	<b>Annen EK</b>	<b>Sum</b>
Egenkapital 01.01.2020	250 000	17 930 577	18 180 577
Tilleggsutbytte		(800 000)	(800 000)
Årets resultat		2 573 927	2 573 927
<b>Egenkapital 31.12.2020</b>	<b>250 000</b>	<b>19 704 503</b>	<b>19 954 503</b>



**Generalforsamlingsprotokoll  
SVB INVEST AS 988 978 760**



Generalforsamling i SVB Invest AS  
avholdt den 15.06.2021

Følgende møtte: Svend Bøe  
som representerte 10 aksjer

hvorved 100 % av aksjene var representert.

Til møteleder ble valgt: Svend Bøe

Ingen hadde noe å innvende mot innkallelsen.

Dagsorden:

1. Fastsettelse av resultatregnskap, balansen og noter.
2. Anvendelse av årsresultat.
3. Valg av styre.
4. Eventuelt.

Regnskapet ble referert og styrets forslag til disposisjoner ble vedtatt.

Sittende styre ble gjenvalgt.

Da intet mer var å behandle, ble generalforsamlingen hevet.

---

Svend Bøe  
Møteleder/eneaksjonær