



## ÅRSREGNSKAPET FOR REGNSKAPSÅRET 2016 - GENERELL INFORMASJON

### Enheten

Organisasjonsnummer: 967 909 513  
Organisasjonsform: Aksjeselskap  
Foretaksnavn: RANO ANLEGG AS  
Forretningsadresse: Kristianplass  
6022 ÅLESUND

### Regnskapsår

Årsregnskapets periode: 01.01.2016 - 31.12.2016

### Konsern

Morselskap i konsern: Ja  
Konsernregnskap lagt ved: Nei

### Regnskapsregler

Regler for små foretak benyttet: Ja  
Benyttet ved utarbeidelsen av årsregnskapet til selskapet: Regnskapslovens alminnelige regler

### Årsregnskapet fastsatt av kompetent organ

Bekreftet av representant for selskapet: Noralf Ommedal  
Dato for fastsettelse av årsregnskapet: 23.03.2017

### Grunnlag for avgivelse

År 2016: Årsregnskapet er elektronisk innlevert  
År 2015: Tall er hentet fra elektronisk innlevert årsregnskap fra 2016

*Det er ikke krav til at årsregnskapet m.v. som sendes til Regnskapsregisteret er undertegnet. Kontrollen på at dette er utført ligger hos revisor/enhetens øverste organ. Sikkerheten ivaretas ved at innsender har rolle/rettighet for innsending av årsregnskapet via Altinn, og ved at det bekreftes at årsregnskapet er fastsatt av kompetent organ.*

Brønnøysundregistrene, 07.05.2021



## Resultatregnskap

Beløp i: NOK	Note	2016	2015
<b>RESULTATREKNESKAP</b>			
<b>Inntekter</b>			
Salgsinntekt		23 906 778	30 528 306
Annen driftsinntekt		1 986 315	268 000
<b>Sum inntekter</b>		<b>25 893 093</b>	<b>30 796 306</b>
<b>Kostnader</b>			
Varekostnad	3	16 541 213	14 908 881
Lønnskostnad	2	6 729 130	8 173 641
Avskrivning på varige driftsmidler og immaterielle eiendeler	5	487 943	891 573
Annen driftskostnad	2, 5	5 169 476	6 415 111
<b>Sum kostnader</b>		<b>28 927 762</b>	<b>30 389 206</b>
<b>Driftsresultat</b>		<b>-3 034 670</b>	<b>407 099</b>
<b>Finansinntekter og finanskostnader</b>			
Annen finansinntekt		1 772	53 077
<b>Sum finansinntekter</b>		<b>1 772</b>	<b>53 077</b>
Annen finanskostnad		125 969	122 623
<b>Sum finanskostnader</b>		<b>125 969</b>	<b>122 623</b>
<b>Netto finans</b>		<b>-124 197</b>	<b>-69 546</b>
<b>Ordinært resultat før skattekostnad</b>		<b>-3 158 867</b>	<b>337 553</b>
Skattekostnad på ordinært resultat	11	-736 008	134 733
<b>Ordinært resultat etter skattekostnad</b>		<b>-2 422 859</b>	<b>202 820</b>
<b>Årsresultat</b>		<b>-2 422 859</b>	<b>202 820</b>
<b>Årsresultat etter minoritetsinteresser</b>		<b>-2 422 859</b>	<b>202 820</b>
<b>Totalresultat</b>		<b>-2 422 859</b>	<b>202 820</b>
<b>Overføringer og disponeringar</b>			
Overføringer til/fra annen egenkapital		-2 422 859	202 820



## Resultatregnskap

<b>Beløp i: NOK</b>	<b>Note</b>	<b>2016</b>	<b>2015</b>
Sum overføringar og disponeringar		-2 422 859	202 820



## Balanse

Beløp i: NOK	Note	2016	2015
<b>BALANSE - EIGEDELAR</b>			
<b>Anleggsmiddel</b>			
<b>Immaterielle egedelar</b>			
Utsett skattefordel	11	1 211 915	475 907
<b>Sum immaterielle egedelar</b>		<b>1 211 915</b>	<b>475 907</b>
<b>Varige driftsmiddel</b>			
Tomter, bygninger og annen fast eiendom	5, 8	3 837 022	3 776 420
Driftsløsøre, inventar, verktøy, kontormaskiner og lignende	5	520 866	1 429 128
<b>Sum varige driftsmiddel</b>		<b>4 357 888</b>	<b>5 205 548</b>
<b>Finansielle anleggsmiddel</b>			
Investeringar i dotterselskap	6	2	2
Investeringer i aksjer og andeler		51 000	51 000
Andre fordringer	5	291 400	365 800
<b>Sum finansielle anleggsmiddel</b>		<b>342 402</b>	<b>416 802</b>
<b>Sum anleggsmiddel</b>		<b>5 912 205</b>	<b>6 098 257</b>
<b>Omløpsmiddel</b>			
<b>Varer</b>			
<b>Sum varer</b>	3	<b>544 475</b>	<b>1 796 727</b>
<b>Krav</b>			
Kundefordringer	3, 8	6 754 446	5 618 755
Andre fordringer		503 038	682 263
<b>Sum krav</b>		<b>7 257 483</b>	<b>6 301 018</b>
<b>Bankinnskot, kontantar og liknande</b>			
Bankinnskudd, kontanter og lignende	4	413 015	515 108
<b>Sum bankinnskot, kontantar og liknande</b>		<b>413 015</b>	<b>515 108</b>
<b>Sum omløpsmiddel</b>		<b>8 214 974</b>	<b>8 612 853</b>
<b>SUM EIGEDELAR</b>		<b>14 127 179</b>	<b>14 711 110</b>



## Balanse

Beløp i: NOK	Note	2016	2015
<b>BALANSE - EIGENKAPITAL OG GJELD</b>			
<b>Eigenkapital</b>			
<b>Innskoten eigenkapital</b>			
Selskapskapital	9, 10	2 800 000	2 800 000
Overkurs	9	700 000	700 000
<b>Sum innskoten eigenkapital</b>		<b>3 500 000</b>	<b>3 500 000</b>
<b>Opptent eigenkapital</b>			
Annen egenkapital	9	1 863 830	4 286 689
<b>Sum opptent eigenkapital</b>		<b>1 863 830</b>	<b>4 286 689</b>
<b>Sum eigenkapital</b>		<b>5 363 830</b>	<b>7 786 689</b>
<b>Gjeld</b>			
<b>Langsiktig gjeld</b>			
Utsett skatt	11		
<b>Anna langsiktig gjeld</b>			
Gjeld til kredittinstitusjoner	7, 8	151 789	753 969
Øvrig langsiktig gjeld	7	1 203 411	1 811 551
<b>Sum anna langsiktig gjeld</b>		<b>1 355 200</b>	<b>2 565 520</b>
<b>Sum langsiktig gjeld</b>		<b>1 355 200</b>	<b>2 565 520</b>
<b>Kortsiktig gjeld</b>			
Gjeld til kredittinstitusjoner	8	3 274 839	231 293
Leverandørgjeld		2 761 880	1 974 998
Betalbar skatt	11		
Skyldige offentlige avgifter		664 378	875 624
Annen kortsiktig gjeld		707 052	1 276 987
<b>Sum kortsiktig gjeld</b>		<b>7 408 149</b>	<b>4 358 902</b>
<b>Sum gjeld</b>		<b>8 763 349</b>	<b>6 924 422</b>
<b>SUM EIGENKAPITAL OG GJELD</b>		<b>14 127 179</b>	<b>14 711 110</b>



# Årsregnskap 2016

## Rano Anlegg AS

Resultatregnskap  
Balanse  
Noter til regnskapet

Org.nr.: 967 909 513



<b>Resultatregnskap</b>			
Rano Anlegg AS			
<b>Driftsinntekter og driftskostnader</b>	<b>Note</b>	<b>2016</b>	<b>2015</b>
Salgsinntekt		23 906 778	30 528 306
Annen driftsinntekt		1 986 315	268 000
Sum driftsinntekter		<u>25 893 093</u>	<u>30 796 306</u>
Varekostnad	3	16 541 213	14 908 881
Lønnskostnad	2	6 729 130	8 173 641
Avskrivning av driftsmidler og immaterielle eiendeler	5	487 943	891 573
Annen driftskostnad	2, 5	5 169 476	6 415 111
Sum driftskostnader		<u>28 927 762</u>	<u>30 389 206</u>
Driftsresultat		<u>-3 034 670</u>	<u>407 099</u>
<b>Finansinntekter og finanskostnader</b>			
Annen finansinntekt		1 772	53 077
Annen finanskostnad		125 969	122 623
Resultat av finansposter		<u>-124 197</u>	<u>-69 546</u>
Ordinært resultat før skattekostnad		-3 158 867	337 553
Skattekostnad på ordinært resultat	11	-736 008	134 733
Ordinært resultat		<u>-2 422 859</u>	<u>202 820</u>
Årsresultat		<u>-2 422 859</u>	<u>202 820</u>
<b>Overføringer</b>			
Overført annen egenkapital		2 422 859	-202 820
Sum overføringer		<u>-2 422 859</u>	<u>202 820</u>

**Balanse**

## Rano Anlegg AS

<b>Eiendeler</b>	<b>Note</b>	<b>2016</b>	<b>2015</b>
<b>Anleggsmidler</b>			
Utsatt skattefordel	<b>11</b>	<u>1 211 915</u>	<u>475 907</u>
Sum immaterielle eiendeler		<b>1 211 915</b>	<b>475 907</b>
<b>Varige driftsmidler</b>			
Tomter, bygninger o.a. fast eiendom	<b>5, 8</b>	3 837 022	3 776 420
Driftsløsøre, inventar o.a. utstyr	<b>5</b>	<u>520 866</u>	<u>1 429 128</u>
Sum varige driftsmidler		<b>4 357 888</b>	<b>5 205 548</b>
<b>Finansielle anleggsmidler</b>			
Investeringer i datterselskap	<b>6</b>	2	2
Investeringer i aksjer og andeler		51 000	51 000
Andre langsiktige fordringer	<b>5</b>	<u>291 400</u>	<u>365 800</u>
Sum finansielle anleggsmidler		<b>342 402</b>	<b>416 802</b>
Sum anleggsmidler		<b>5 912 205</b>	<b>6 098 257</b>
<b>Omløpsmidler</b>			
Lager av varer og annen beholdning	<b>3</b>	544 475	1 796 727
<b>Fordringer</b>			
Kundefordringer	<b>3, 8</b>	6 754 446	5 618 755
Andre kortsiktige fordringer		<u>503 038</u>	<u>682 263</u>
Sum fordringer		<b>7 257 483</b>	<b>6 301 018</b>
Bankinnskudd	<b>4</b>	413 015	515 108
Sum omløpsmidler		<b>8 214 974</b>	<b>8 612 853</b>
Sum eiendeler		<b>14 127 179</b>	<b>14 711 110</b>

**Balanse**

## Rano Anlegg AS

<b>Egenkapital og gjeld</b>	<b>Note</b>	<b>2016</b>	<b>2015</b>
<b>Innskutt egenkapital</b>			
Aksjekapital	9, 10	2 800 000	2 800 000
Overkurs	9	700 000	700 000
Sum innskutt egenkapital		<u>3 500 000</u>	<u>3 500 000</u>
<b>Opptjent egenkapital</b>			
Annen egenkapital	9	1 863 830	4 286 689
Sum opptjent egenkapital		<u>1 863 830</u>	<u>4 286 689</u>
Sum egenkapital		<u>5 363 830</u>	<u>7 786 689</u>
<b>Gjeld</b>			
<b>Annen langsiktig gjeld</b>			
Gjeld til kredittinstitusjoner	7, 8	151 789	753 969
Øvrig langsiktig gjeld	7	1 203 411	1 811 551
Sum annen langsiktig gjeld		<u>1 355 200</u>	<u>2 565 520</u>
<b>Kortsiktig gjeld</b>			
Gjeld til kredittinstitusjoner	8	3 274 839	231 293
Leverandørgjeld		2 761 880	1 974 998
Skyldig offentlige avgifter		664 378	875 624
Annen kortsiktig gjeld		707 052	1 276 987
Sum kortsiktig gjeld		<u>7 408 149</u>	<u>4 358 902</u>
Sum gjeld		<u>8 763 349</u>	<u>6 924 422</u>
Sum egenkapital og gjeld		<u>14 127 179</u>	<u>14 711 110</u>

Ålesund,  
Styret i Rano Anlegg AS\_\_\_\_\_  
Helge Rogne  
styrets leder\_\_\_\_\_  
Randi Ommedal  
styremedlem\_\_\_\_\_  
Oskar Bøe  
styremedlem\_\_\_\_\_  
Noralf Ommedal  
styremedlem / daglig leder



## Rano Anlegg AS

### Note 1 Regnskapsprinsipper

Årsregnskapet er satt opp i samsvar med regnskapsloven. Det er utarbeidet etter norske regnskapsstandarder for små foretak.

#### Driftsinntekter og kostnader

Inntektsføring skjer etter opptjeningsprinsippet som normalt vil være leveringstidspunktet for varer og tjenester. Kostnader medtas etter sammenstillingsprinsippet, dvs. at kostnader medtas i samme periode som tilhørende inntekter inntektsføres.

#### Hovedregel for vurdering og klassifisering av eiendeler og gjeld

Eiendeler bestemt til varig eie eller bruk er klassifisert som anleggsmidler. Andre eiendeler er klassifisert som omløpsmidler. Fordringer som skal tilbakebetales innen et år er uansett klassifisert som omløpsmidler. Ved klassifisering av kortsiktig og langsiktig gjeld er analoge kriterier lagt til grunn.

Anleggsmidler vurderes til anskaffelseskost, men nedskrives til virkelig verdi når verdifallet forventes ikke å være forbigående. Anleggsmidler med begrenset økonomisk levetid avskrives planmessig. Langsiktig gjeld balanseføres til nominelt mottatt beløp på etableringstidspunktet.

Omløpsmidler vurderes til laveste av anskaffelseskost og virkelig verdi. Kortsiktig gjeld balanseføres til nominelt mottatt beløp på etableringstidspunktet.

#### Varige driftsmidler

Varige driftsmidler avskrives over forventet økonomisk levetid. Avskrivningene er som hovedregel fordelt lineært over antatt økonomisk levetid.

#### Andre anleggsaksjer og andeler

Anleggsaksjer og mindre investeringer i ansvarlige selskaper og kommandittselskaper hvor ikke har betydelig innflytelse balanseføres til anskaffelseskost. Investeringene blir nedskrevet til virkelig verdi dersom verdifallet ikke er forbigående. Mottatt utbytte og andre overskuddsutdelinger fra selskapene inntektsføres som annen finansinntekt.

#### Varer

Varer er vurdert til det laveste av gjennomsnittlig anskaffelseskost og netto salgsverdi. For råvarer og varer i arbeid beregnes netto salgsverdi til salgsverdien av ferdig tilvirkede varer redusert for igjenstående tilvirkningskostnader og salgskostnader.

#### Fordringer

Kundefordringer og andre fordringer oppføres til pålydende etter fradrag for avsetning til forventet tap. Avsetning til tap gjøres på grunnlag av en individuell vurdering av de enkelte fordringene.

#### Skatt

Skattekostnaden i resultatregnskapet omfatter både periodens betalbare skatt og endring i utsatt skatt. Utsatt skatt er beregnet med 24% på grunnlag av de midlertidige forskjeller som eksisterer mellom regnskapsmessige og skattemessige verdier, samt ligningsmessig underskudd til fremføring ved utgangen av regnskapsåret. Skatteøkende og skattereduserende midlertidige forskjeller som reverserer eller kan reversere i samme periode er utlignet og nettoført.



## Rano Anlegg AS

### Note 2 Lønnskostnader, antall ansatte, godtgjørelser, lån til ansatte m.m.

<b>Lønnskostnader</b>	<b>2016</b>	<b>2015</b>
Lønninger	5 624 735	6 763 842
Arbeidsgiveravgift	811 810	976 870
Pensjonskostnader	62 669	164 739
Andre ytelser	229 916	268 190
<b>Sum</b>	<b>6 729 130</b>	<b>8 173 641</b>

Gjennomsnittlig antall årsverk: 15

<b>Ytelser til ledende personer</b>	<b>Daglig leder</b>	<b>Styre</b>
Lønn	702 663	37 000
Annen godtgjørelse	10 514	

### Pensjonsforpliktelser

Selskapet er pliktig til å ha tjenstepensjonsordning etter lov om obligatorisk tjenstepensjon. Selskapets pensjonsordninger tilfredsstiller kravene i denne lov.

### Revisor

Kostnadsført revisjonshonorar for 2016 utgjør kr 28 900.

I tillegg kommer honorar for andre tjenester med kr 28 500. Beløpene er eks. mva.

### Note 3 Lager av varer og annen beholdning

	<b>2016</b>	<b>2015</b>
Lager av stein og pukk mv	544 475	1 796 727

Selskapet har pr 31.12.2016 bokført opptjente ikke fakturerte inntekter med kr 183 302 (694 004 i 2015). Beløpene er klassifisert under kundefordringer.

### Note 4 Bankinnskudd, kontanter o.l.

Inkludert i posten inngår bundne bankinnskudd for skattetrekk med kr 222 026.



## Rano Anlegg AS

### Note 5 Varige driftsmidler

	Maskiner, transportmidler mv	Tomt, bygninger mv	Sum
Anskaffelseskost 1.1.2016	11 262 109	3 776 420	15 038 529
Avgang/utrangering driftsmidler	2 096 308		2 096 308
Tilgang driftsmiddel	386 236	147 617	533 853
Anskaffelseskost 31.12.2016	9 552 037	3 924 037	13 476 074
Akkumulerte avskrivninger 31.12.2016	9 031 171	348 060	9 379 231
Bokført verdi 31.12.2016	520 866	3 837 022	4 357 888
Årets avskrivninger	400 928	87 015	487 943
Økonomisk levetid	3 - 8 år		
Avskrivningsplan	Lineær		

Selskapet leaser flere maskiner og andre driftsmidler.

Kostnadsført leie 2016 utgjør kr 1 911 542

Leieavtalenes løpetid er på 36 - 60 måneder.

Forskuddsleie periodiseres over kontraktstiden for den enkelte leieavtale og utgjør pr 31.12.2016 kr 291 400 (365 800).

### Note 6 Datterselskap, tilknyttet selskap m.v.

Selskapet eier datterselskapet Rano Steinmiljø AS med 100 %.

Egenkapital pr 31.12.2015 var kr. 11 000, resultat 2015 var kr. - 16 000.

Det er begrenset aktivitet i selskapet i 2016.

Investeringen er bokført til opprinnelig kostpris.

### Note 7 Langsiktig gjeld

All langsiktig gjeld forfaller til betaling mindre enn 5 år etter balansedagen.

Selskapets aksjonær har ytet ansvarlig lån til selskapet, saldo pr 31.12.2016 utgjør kr 1 203 411.

Lånet nedbetales og renteberegnes iht avtale.



## Rano Anlegg AS

### Note 8 Pantstillelser og garantier m.v.

<b>Gjeld som er sikret ved pant o.l.</b>	<b>2016</b>	<b>2015</b>
Langsiktig gjeld til kredittinstitusjoner	151 789	753 969
Kortsiktig gjeld til kredittinstitusjon (kassekreditt) (limit kr 3 500 000)	3 274 839	231 293
Balanseført verdi av eiendeler pantsatt for egen gjeld	<b>3 604 982</b>	<b>4 464 085</b>

Garantiforpliktelser som ikke er regnskapsført  
Garantier er i hovedsak sikret gjennom forsikringsselskap og  
det er gitt pant i kundefordringer. Totale garantiforpliktelser  
31.12.2016 utgjør kr 3 210 282.

### Note 9 Egenkapital

	<b>Aksjekapital</b>	<b>Overkurs</b>	<b>Annen egenkapital</b>	<b>Sum egenkapital</b>
Pr. 01.01.2016	2 800 000	700 000	4 286 689	7 786 689
Årets resultat			-2 422 859	-2 422 859
<b>Pr 31.12.2016</b>	<b>2 800 000</b>	<b>700 000</b>	<b>1 863 830</b>	<b>5 363 830</b>

### Note 10 Aksjekapital

Aksjekapitalen i Rano Anlegg AS pr. 31.12 består av følgende aksjeklasser:

	<b>Antall</b>	<b>Pålydende</b>	<b>Bokført</b>
A-aksjer	104	14 000	1 456 000
B-aksjer	96	14 000	1 344 000
<b>Sum</b>	<b>200</b>	<b>28 000</b>	<b>2 800 000</b>

### Eierstruktur

Aksjonærene pr. 31.12.2016 var:

	<b>A-aksjer</b>	<b>B-aksjer</b>	<b>Eierandel/ Stemmeandel</b>
Noralf Ommedal (styreleder/daglig leder)	104	0	52 %
Tore Ommedal		32	16 %
Roger Ommedal		32	16 %
Bente Ommedal		32	16 %
<b>Sum</b>	<b>104</b>	<b>96</b>	<b>100 %</b>



## Rano Anlegg AS

### Note 11 Skatt

<b>Årets skattekostnad</b>	<b>2016</b>	<b>2015</b>
Resultatført skatt på ordinært resultat:		
Betalbar skatt	0	0
Endring i utsatt skattefordel	-736 008	134 733
<b>Skattekostnad ordinært resultat</b>	<b>-736 008</b>	<b>134 733</b>
Skattepliktig inntekt:		
Ordinært resultat før skatt	-3 158 867	337 553
Permanente forskjeller	12 848	20 451
Endring i midlertidige forskjeller	-369 439	447 217
Anvendelse av fremførbart underskudd	0	-805 221
<b>Skattepliktig inntekt</b>	<b>-3 515 458</b>	<b>0</b>
Betalbar skatt i balansen:		
Betalbar skatt på årets resultat	0	0
<b>Sum betalbar skatt i balansen</b>	<b>0</b>	<b>0</b>

Skatteeffekten av midlertidige forskjeller og underskudd til fremføring som har gitt opphav til utsatt skatt og utsatte skattefordeler, spesifisert på typer av midlertidige forskjeller:

	<b>2016</b>	<b>2015</b>	<b>Endring</b>
Varige driftsmidler	1 197 305	707 866	-489 439
Fordringer	-120 000	0	120 000
<b>Sum</b>	<b>1 077 305</b>	<b>707 866</b>	<b>-369 439</b>
Akkumulert fremførbart underskudd	-6 126 950	-2 611 492	3 515 458
<b>Grunnlag for beregning av utsatt skatt</b>	<b>-5 049 645</b>	<b>-1 903 626</b>	<b>3 146 019</b>
<b>Utsatt skattefordel (24 % / 25 %)</b>	<b>-1 211 915</b>	<b>-475 907</b>	<b>736 008</b>



# Årsregnskap 2016

## Rano Anlegg AS

Resultatregnskap  
Balanse  
Noter til regnskapet

Org.nr.: 967 909 513



<b>Resultatregnskap</b>			
Rano Anlegg AS			
<b>Driftsinntekter og driftskostnader</b>	<b>Note</b>	<b>2016</b>	<b>2015</b>
Salgsinntekt		23 906 778	30 528 306
Annen driftsinntekt		1 986 315	268 000
Sum driftsinntekter		<u>25 893 093</u>	<u>30 796 306</u>
Varekostnad	3	16 541 213	14 908 881
Lønnskostnad	2	6 729 130	8 173 641
Avskrivning av driftsmidler og immaterielle eiendeler	5	487 943	891 573
Annen driftskostnad	2, 5	5 169 476	6 415 111
Sum driftskostnader		<u>28 927 762</u>	<u>30 389 206</u>
Driftsresultat		<u>-3 034 670</u>	<u>407 099</u>
<b>Finansinntekter og finanskostnader</b>			
Annen finansinntekt		1 772	53 077
Annen finanskostnad		125 969	122 623
Resultat av finansposter		<u>-124 197</u>	<u>-69 546</u>
Ordinært resultat før skattekostnad		-3 158 867	337 553
Skattekostnad på ordinært resultat	11	-736 008	134 733
Ordinært resultat		<u>-2 422 859</u>	<u>202 820</u>
Årsresultat		<u>-2 422 859</u>	<u>202 820</u>
<b>Overføringer</b>			
Overført annen egenkapital		2 422 859	-202 820
Sum overføringer		<u>-2 422 859</u>	<u>202 820</u>


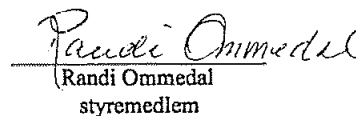
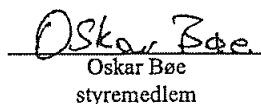



<b>Balanse</b>			
Rano Anlegg AS			
<b>Eiendeler</b>	<b>Note</b>	<b>2016</b>	<b>2015</b>
<b>Anleggsmidler</b>			
Utsatt skattefordel	11	1 211 915	475 907
Sum immaterielle eiendeler		<u>1 211 915</u>	<u>475 907</u>
<b>Varige driftsmidler</b>			
Tomter, bygninger o.a. fast eiendom	5, 8	3 837 022	3 776 420
Driftsløsøre, inventar o.a. utstyr	5	520 866	1 429 128
Sum varige driftsmidler		<u>4 357 888</u>	<u>5 205 548</u>
<b>Finansielle anleggsmidler</b>			
Investeringer i datterselskap	6	2	2
Investeringer i aksjer og andeler		51 000	51 000
Andre langsiktige fordringer	5	291 400	365 800
Sum finansielle anleggsmidler		<u>342 402</u>	<u>416 802</u>
Sum anleggsmidler		<u>5 912 205</u>	<u>6 098 257</u>
<b>Omløpsmidler</b>			
Lager av varer og annen beholdning	3	544 475	1 796 727
<b>Fordringer</b>			
Kundefordringer	3, 8	6 754 446	5 618 755
Andre kortsiktige fordringer		503 038	682 263
Sum fordringer		<u>7 257 483</u>	<u>6 301 018</u>
Bankinnskudd	4	413 015	515 108
Sum omløpsmidler		<u>8 214 974</u>	<u>8 612 853</u>
Sum eiendeler		<u>14 127 179</u>	<u>14 711 110</u>

**Balanse**

## Rano Anlegg AS

Egenkapital og gjeld	Note	2016	2015
<b>Innskutt egenkapital</b>			
Aksjekapital	9, 10	2 800 000	2 800 000
Overkurs	9	700 000	700 000
Sum innskutt egenkapital		<u>3 500 000</u>	<u>3 500 000</u>
<b>Opptjent egenkapital</b>			
Annen egenkapital	9	1 863 830	4 286 689
Sum opptjent egenkapital		<u>1 863 830</u>	<u>4 286 689</u>
Sum egenkapital		<u>5 363 830</u>	<u>7 786 689</u>
<b>Gjeld</b>			
<b>Annen langsiktig gjeld</b>			
Gjeld til kredittinstitusjoner	7, 8	151 789	753 969
Øvrig langsiktig gjeld	7	1 203 411	1 811 551
Sum annen langsiktig gjeld		<u>1 355 200</u>	<u>2 565 520</u>
<b>Kortsiktig gjeld</b>			
Gjeld til kredittinstitusjoner	8	3 274 839	231 293
Leverandørgjeld		2 761 880	1 974 998
Skyldig offentlige avgifter		664 378	875 624
Annen kortsiktig gjeld		707 052	1 276 987
Sum kortsiktig gjeld		<u>7 408 149</u>	<u>4 358 902</u>
Sum gjeld		<u>8 763 349</u>	<u>6 924 422</u>
Sum egenkapital og gjeld		<u>14 127 179</u>	<u>14 711 110</u>

Ålesund,  
Styret i Rano Anlegg AS  
Helge Rogne  
styrets leder  
Randi Ommedal  
styremedlem  
Oskar Bæc  
styremedlem  
Nofalf Ommedal  
styremedlem / daglig leder



## Rano Anlegg AS

### Note 1 Regnskapsprinsipper

Årsregnskapet er satt opp i samsvar med regnskapsloven. Det er utarbeidet etter norske regnskapsstandarder for små foretak.

#### Driftsinntekter og kostnader

Inntektsføring skjer etter opptjeningsprinsippet som normalt vil være leveringstidspunktet for varer og tjenester. Kostnader medtas etter sammenstillingsprinsippet, dvs. at kostnader medtas i samme periode som tilhørende inntekter inntektsføres.

#### Hovedregel for vurdering og klassifisering av eiendeler og gjeld

Eiendeler bestemt til varig eie eller bruk er klassifisert som anleggsmidler. Andre eiendeler er klassifisert som omløpsmidler. Fordringer som skal tilbakebetales innen et år er uansett klassifisert som omløpsmidler. Ved klassifisering av kortsiktig og langsiktig gjeld er analoge kriterier lagt til grunn.

Anleggsmidler vurderes til anskaffelseskost, men nedskrives til virkelig verdi når verdifallet forventes ikke å være forbigående. Anleggsmidler med begrenset økonomisk levetid avskrives planmessig. Langsiktig gjeld balanseføres til nominelt mottatt beløp på etableringstidspunktet.

Omløpsmidler vurderes til laveste av anskaffelseskost og virkelig verdi. Kortsiktig gjeld balanseføres til nominelt mottatt beløp på etableringstidspunktet.

#### Varige driftsmidler

Varige driftsmidler avskrives over forventet økonomisk levetid. Avskrivningene er som hovedregel fordelt lineært over antatt økonomisk levetid.

#### Andre anleggsaksjer og andeler

Anleggsaksjer og mindre investeringer i ansvarlige selskaper og kommandittselskaper hvor ikke har betydelig innflytelse balanseføres til anskaffelseskost. Investeringene blir nedskrevet til virkelig verdi dersom verdifallet ikke er forbigående. Mottatt utbytte og andre overskuddsutdelinger fra selskapene inntektføres som annen finansinntekt.

#### Varer

Varer er vurdert til det laveste av gjennomsnittlig anskaffelseskost og netto salgsverdi. For råvarer og varer i arbeid beregnes netto salgsverdi til salgsverdien av ferdig tilvirkede varer redusert for igjenværende tilvirkningskostnader og salgskostnader.

#### Fordringer

Kundefordringer og andre fordringer oppføres til pålydende etter fradrag for avsetning til forventet tap. Avsetning til tap gjøres på grunnlag av en individuell vurdering av de enkelte fordringene.

#### Skatt

Skattekostnaden i resultatregnskapet omfatter både periodens betalbare skatt og endring i utsatt skatt. Utsatt skatt er beregnet med 24% på grunnlag av de midlertidige forskjeller som eksisterer mellom regnskapsmessige og skattemessige verdier, samt ligningsmessig underskudd til fremføring ved utgangen av regnskapsåret. Skatteøkende og skattereduserende midlertidige forskjeller som reverserer eller kan reversere i samme periode er utlignet og nettoført.



## Rano Anlegg AS

### Note 2 Lønnskostnader, antall ansatte, godtgjørelser, lån til ansatte m.m.

<b>Lønnskostnader</b>	<b>2016</b>	<b>2015</b>
Lønninger	5 624 735	6 763 842
Arbeidsgiveravgift	811 810	976 870
Pensjonskostnader	62 669	164 739
Andre ytelser	229 916	268 190
<b>Sum</b>	<b>6 729 130</b>	<b>8 173 641</b>

Gjennomsnittlig antall årsverk: 15

<b>Ytelser til ledende personer</b>	<b>Daglig leder</b>	<b>Styre</b>
Lønn	702 663	37 000
Annen godtgjørelse	10 514	

### Pensjonsforpliktelser

Selskapet er pliktig til å ha tjenstepensjonsordning etter lov om obligatorisk tjenstepensjon. Selskapets pensjonsordninger tilfredsstiller kravene i denne lov.

### Revisor

Kostnadsført revisjonshonorar for 2016 utgjør kr 28 900.

I tillegg kommer honorar for andre tjenester med kr 28 500. Beløpene er eks. mva.

### Note 3 Lager av varer og annen beholdning

	<b>2016</b>	<b>2015</b>
Lager av stein og pukk mv	544 475	1 796 727

Selskapet har pr 31.12.2016 bokført opptjente ikke fakturerte inntekter med kr 183 302 (694 004 i 2015). Beløpene er klassifisert under kundefordringer.

### Note 4 Bankinnskudd, kontanter o.l.

Inkludert i posten inngår bundne bankinnskudd for skattetrekk med kr 222 026.



## Rano Anlegg AS

### Note 5 Varige driftsmidler

	Maskiner, transportmidler mv	Tomt, bygninger mv	Sum
Anskaffelseskost 1.1.2016	11 262 109	3 776 420	15 038 529
Avgang/utrangering driftsmidler	2 096 308		2 096 308
Tilgang driftsmiddel	386 236	147 617	533 853
Anskaffelseskost 31.12.2016	9 552 037	3 924 037	13 476 074
Akkumulerte avskrivninger 31.12.2016	9 031 171	348 060	9 379 231
Bokført verdi 31.12.2016	520 866	3 837 022	4 357 888
Årets avskrivninger	400 928	87 015	487 943
Økonomisk levetid	3 - 8 år		
Avskrivningsplan	Lineær		

Selskapet leaser flere maskiner og andre driftsmidler.

Kostnadsført leie 2016 utgjør kr 1 911 542

Leieavtalenes løpetid er på 36 - 60 måneder.

Forskuddsleie periodiseres over kontraktstiden for den enkelte leieavtale og utgjør pr 31.12.2016 kr 291 400 (365 800).

### Note 6 Datterselskap, tilknyttet selskap m.v.

Selskapet eier datterselskapet Rano Steinmiljø AS med 100 %.

Egenkapital pr 31.12.2015 var kr. 11 000, resultat 2015 var kr. - 16 000.

Det er begrenset aktivitet i selskapet i 2016.

Investeringen er bokført til opprinnelig kostpris.

### Note 7 Langsiktig gjeld

All langsiktig gjeld forfaller til betaling mindre enn 5 år etter balansedagen.

Selskapets aksjonær har ytet ansvarlig lån til selskapet, saldo pr 31.12.2016 utgjør kr 1 203 411.

Lånet nedbetales og renteberegnes iht avtale.



## Rano Anlegg AS

### Note 8 Pantstillelser og garantier m.v.

<b>Gjeld som er sikret ved pant o.l.</b>	<b>2016</b>	<b>2015</b>
Langsiktig gjeld til kredittinstitusjoner	151 789	753 969
Kortsiktig gjeld til kredittinstitusjon (kassekreditt) (limit kr 3 500 000)	3 274 839	231 293
Balanseført verdi av eiendeler pantsatt for egen gjeld	<b>3 604 982</b>	<b>4 464 085</b>

Garantiforpliktelser som ikke er regnskapsført  
Garantier er i hovedsak sikret gjennom forsikringsselskap og  
det er gitt pant i kundefordringer. Totale garantiforpliktelser  
31.12.2016 utgjør kr 3 210 282.

### Note 9 Egenkapital

	<b>Aksjekapital</b>	<b>Overkurs</b>	<b>Annen egenkapital</b>	<b>Sum egenkapital</b>
Pr. 01.01.2016	2 800 000	700 000	4 286 689	7 786 689
Årets resultat			-2 422 859	-2 422 859
<b>Pr 31.12.2016</b>	<b>2 800 000</b>	<b>700 000</b>	<b>1 863 830</b>	<b>5 363 830</b>

### Note 10 Aksjekapital

Aksjekapitalen i Rano Anlegg AS pr. 31.12 består av følgende aksjeklasser:

	<b>Antall</b>	<b>Pålydende</b>	<b>Bokført</b>
A-aksjer	104	14 000	1 456 000
B-aksjer	96	14 000	1 344 000
<b>Sum</b>	<b>200</b>	<b>28 000</b>	<b>2 800 000</b>

### Eierstruktur

Aksjonærene pr. 31.12.2016 var:

	<b>A-aksjer</b>	<b>B-aksjer</b>	<b>Eierandel/ Stemmeandel</b>
Noralf Ommedal (styreleder/daglig leder)	104	0	52 %
Tore Ommedal		32	16 %
Roger Ommedal		32	16 %
Bente Ommedal		32	16 %
<b>Sum</b>	<b>104</b>	<b>96</b>	<b>100 %</b>



## Rano Anlegg AS

### Note 11 Skatt

<b>Årets skattekostnad</b>	<b>2016</b>	<b>2015</b>
Resultatført skatt på ordinært resultat:		
Betalbar skatt	0	0
Endring i utsatt skattefordel	-736 008	134 733
<b>Skattekostnad ordinært resultat</b>	<b>-736 008</b>	<b>134 733</b>
Skattepliktig inntekt:		
Ordinært resultat før skatt	-3 158 867	337 553
Permanente forskjeller	12 848	20 451
Endring i midlertidige forskjeller	-369 439	447 217
Anvendelse av fremførbart underskudd	0	-805 221
<b>Skattepliktig inntekt</b>	<b>-3 515 458</b>	<b>0</b>
Betalbar skatt i balansen:		
Betalbar skatt på årets resultat	0	0
<b>Sum betalbar skatt i balansen</b>	<b>0</b>	<b>0</b>

Skatteeffekten av midlertidige forskjeller og underskudd til fremføring som har gitt opphav til utsatt skatt og utsatte skattefordeler, spesifisert på typer av midlertidige forskjeller:

	<b>2016</b>	<b>2015</b>	<b>Endring</b>
Varige driftsmidler	1 197 305	707 866	-489 439
Fordringer	-120 000	0	120 000
<b>Sum</b>	<b>1 077 305</b>	<b>707 866</b>	<b>-369 439</b>
Akkumulert fremførbart underskudd	-6 126 950	-2 611 492	3 515 458
<b>Grunnlag for beregning av utsatt skatt</b>	<b>-5 049 645</b>	<b>-1 903 626</b>	<b>3 146 019</b>
<b>Utsatt skattefordel (24 % / 25 %)</b>	<b>-1 211 915</b>	<b>-475 907</b>	<b>736 008</b>



**RANO** Anlegg

## ÅRSMELDING 2016.

### VERKSEMD

Rano Anlegg A/S har kontor i Breivika og driv anleggsarbeid i Ålesund og nabokommunar. Vårt firma driv tradisjonelt anleggsarbeid som masseflytting, fjellsprenging, kommunalteknisk arbeid, bygging av idrettsanlegg og grøntanlegg. I tillegg driv vi med oppmåling og kartlegging. Siste året har vi også utført mykje anleggsgartnar i eigen regi. ([www.rano.no](http://www.rano.no))

### UTVIKLING OG RESULTAT

Vårt største oppdrag siste året har vore eit veganlegg på Vigra for Statens Vegvesen. Det har vore svært vanskelg å få ei fornuftig framdrift på dette prosjektet noko som pregar resultatet. Elles er bransjen prega av lite arbeid og stor konkurans om jobbane. Vi viser elles til rekneskapen for 2016.

Våre oppdrag har delvis vorte utført ved leigde maskiner og biler. Totalt timar egne tilsette svarer til ca. 14 årsverk.

### KOMANDE ÅR

Aktiviteten i anleggsbransjen ser ut til framleis å kunne bli litt liten ei periode framover. Dette kan også virke inn på vår omsetning. Forutsetninga om fortsatt drift er til stede, og regnskapet for 2016 er sett opp etter denne forutsetning. Men vi vil vurdere situasjonen framover.

### FORSKING OG UTVIKLING

Vi har ingen forskning eller utviklingsprosjekt i gang.

### ARBEIDSMILJØ

Sjukefråværet har vore 1,3 %. Vi har bedriftlækjarordning, og internkontroll system. Vi har fysioterapiordning der vi oppfordrar dei tilsette om å ta behandling før problema melder seg for alvor. Vi har helseforsikring. Det har vore gjennomført nokre møtekveldar med dei tilsette.

I 2016 hadde vi 1 lærling. Vi har kvalitetsikring system og fleire av dei tilsette har ADK sertifikat. Bedrifta har sentral godkjenning for ansvarsrett. Bedrifta er medlem av Maskinentreprenørenes Forbund.

### LIKESTILLING


Ved årsskiftet var 4 kvinne og 8 menn tilsett. Ved annonser søker vi etter nye medarbeidarar utan å angi kjønn.

### Det ytre miljø.

Rano Anlegg A/S har ikkje noko som forureinar det ytre miljø utover normal entreprenørdrift.

Spjelkavik, 16.02.2017

  
Helge Rogne

  
Noralf Ommedal

  
Oskar Bøe

  
Randi Ommedal



BDO AS  
Daaeskogen Næringsbygg  
Langelandsveien 17  
6010 Ålesund

## Melding frå uavhengig revisor

Til generalforsamlinga i Rano Anlegg AS

Fråsegn om revisjonen av årsrekneskapen

### Konklusjon

---

Vi har revidert Rano Anlegg AS sin årsrekneskap som er samansett av balanse per 31. desember 2016, resultatrekneskap for rekneskapsåret avslutta per denne datoen og notar til årsrekneskapen, medrekna eit samandrag av viktige rekneskapsprinsipp.

Etter vår meining er årsrekneskapen som følgjer med, gitt i samsvar med lov og forskrifter og gir eit rettvissande bilete av selskapet si finansielle stilling per 31. desember 2016, og av resultatata for rekneskapsåret som vart avslutta per denne datoen, i samsvar med rekneskapslova sine reglar og god rekneskapsskikk i Noreg.

### Grunnlag for konklusjonen

---

Vi har gjennomført revisjonen i samsvar med lov, forskrift og god revisjonsskikk i Noreg, medrekna dei internasjonale revisjonsstandardane International Standards on Auditing (ISA-ane). Våre oppgåver og plikter etter desse standardane er beskrivne i *Revisor sine oppgåver og plikter ved revisjon av årsrekneskapen*. Vi er uavhengige av selskapet slik det er krav om i lov og forskrift, og har oppfylt dei andre etiske pliktene våre i samsvar med desse krava. Etter vår oppfatning er innhenta revisjonsbevis tilstrekkeleg og formåstenleg som grunnlag for konklusjonen vår.

### Annan informasjon

---

Leiinga er ansvarleg for annan informasjon. Annan informasjon omfattar årsmeldinga, men inkluderer ikkje årsrekneskapen og revisjonsmeldinga.

Vår fråsegn om revisjonen av årsrekneskapen dekkjer ikkje annan informasjon, og vi attesterer ikkje den andre informasjonen.

I samband med revisjonen av årsrekneskapen er det oppgåva vår å lese den andre informasjonen for å vurdere om det er vesentleg inkonsistens mellom denne og årsrekneskapen eller kunnskap vi har opparbeidd under revisjonen, eller om han tilsynelatande inneheld vesentleg feilinformasjon.

Dersom vi konkluderer med at den andre informasjonen inneheld vesentleg feilinformasjon er vi pålagde å rapportere det. Vi har ikkje noko å rapportere i så måte.

### Styret og dagleg leiar sitt ansvar for årsrekneskapen

---

Styret og dagleg leiar (leiinga) er ansvarleg for å utarbeide årsrekneskapen i samsvar med lov og forskrifter, og for at han gir eit rettvissande bilete i samsvar med rekneskapslova sine reglar og god rekneskapsskikk i Noreg. Leiinga er òg ansvarleg for naudsynt intern kontroll for å kunne utarbeide ein rekneskap som ikkje inneheld vesentleg feilinformasjon, verken som følgje av misleg framferd eller feil som ikkje er tilsikta.



Ved utarbeidinga av årsrekneskapen må leiinga ta standpunkt til selskapet si evne til å halde fram med drifta og på tilbørleg måte opplyse om tilhøve av betydning for dette. Føresetnaden om at drifta kan halde fram, skal leggjast til grunn for årsrekneskapen så lenge det ikkje er sannsynleg at verksemda vil bli avvikla.

#### Revisor sine oppgåver og plikter ved revisjon av årsrekneskapen

Målet med revisjonen er å oppnå tryggande sikkerheit for at årsrekneskapen totalt sett ikkje inneheld vesentleg feilinformasjon, verken som følgje av feil eller misleg framferd, og å gi ei revisjonsmelding som inneheld konklusjonen vår. Tryggande sikkerheit er ein høg grad av tryggleik, men ingen garanti for at ein revisjon utført i samsvar med lov, forskrift og god revisjonsskikk i Noreg, og ISA-ane, alltid vil avdekke vesentleg feilinformasjon som eksisterer. Feilinformasjon kan oppstå som følgje av misleg framferd eller feil som ikkje er tilsikta. Feilinformasjon blir vurdert som vesentleg dersom han, åleine eller samla, innanfor rimelege grenser kan forventast å påverke økonomiske avgjerder som brukarane tar basert på årsrekneskapen.

Som del av ein revisjon i samsvar med lov, forskrift og god revisjonsskikk i Noreg, og ISA-ane, utøver vi profesjonelt skjønn og viser profesjonell skepsis gjennom heile revisjonen. I tillegg:

- identifiserer og anslår vi risikoen for vesentleg feilinformasjon i årsrekneskapen, enten det skuldast misleg framferd eller feil som ikkje er tilsikta. Vi utformar og gjennomfører revisjonshandlingar for å handtere slike risikoar, og hentar inn revisjonsbevis som er tilstrekkeleg og formålstenleg som grunnlag for konklusjonen vår. Risikoen for at vesentleg feilinformasjon som følgje av misleg framferd ikkje blir avdekka, er høgare enn for feilinformasjon som skuldast feil som ikkje er tilsikta, sidan misleg framferd kan innebere samarbeid, forfalsking, bevisste utelatingar, urette framstillingar, eller brot på interne kontrollrutinar.
- opparbeider vi oss ei forståing av intern kontroll som er relevant for revisjonen, for å utforme revisjonshandlingar som er formålstenlege etter tilhøva, men ikkje for å gi uttrykk for ei meining om effektiviteten av selskapet sin interne kontroll.
- evaluerer vi om rekneskapsprinsippa som er brukte, er formålstenlege, og vurderer om rekneskapestimata og tilhøyrande noteopplysningar som er utarbeidde av leiinga, er rimelege.
- konkluderer vi, basert på innhenta revisjonsbevis, på om leiinga sin bruk av vidare drift-føresetnaden ved fastsetting av årsrekneskapen er formålstenleg og om det er vesentleg uvisse knytt til hendingar eller tilhøve som kan skape tvil av betydning om selskapet si evne til å halde fram med drifta. Dersom vi konkluderer med at det eksisterer vesentleg uvisse, må vi i revisjonsmeldinga gjere merksam på tilleggsopplysningane i årsrekneskapen, eller, dersom slike tilleggsopplysningar ikkje er tilstrekkelege, at vi modifierer konklusjonen vår om årsrekneskapen og årsmeldinga. Konklusjonane våre er basert på revisjonsbevis innhenta inntil datoen for revisjonsmeldinga. Etterfølgjande hendingar eller tilhøve kan likevel føre til at selskapet ikkje held fram med drifta.



- evaluerer vi den totale presentasjonen, strukturen og innholdet, inkludert tilleggsopplysningane, og om årsrekneskapen representerer dei underliggjande transaksjonane og hendingane på ein måte som gir eit rettvisande bilete.

Vi kommuniserer med styret mellom anna om det planlagde omfanget av revisjonen og til kva tid revisjonsarbeidet skal utførast. Vi utvekslar også informasjon om tilhøve av betydning som vi har avdekkja i løpet av revisjonen, samt om eventuelle svakheiter av betydning i den interne kontrollen.

#### Utsegn om andre lovmessige krav


##### Konklusjon om årsmeldinga

Basert på revisjonen vår av årsrekneskapen slik den er beskriven ovanfor, meiner vi at opplysningane i årsmeldinga om årsrekneskapen og føresetnaden om at drifta skal halde fram er konsistente med årsrekneskapen og er i samsvar med lov og forskrifter.

##### Konklusjon om registrering og dokumentasjon

Basert på revisjonen vår av årsrekneskapen slik den er beskriven ovanfor, og kontrollhandlingar vi har funne nødvendige etter internasjonal standard for attestasjonsoppdrag (ISAE) 3000 «Attestasjonsoppdrag som ikke er revisjon eller forenklet revisorkontroll av historisk finansiell informasjon», meiner vi at leiinga har oppfylt plikta si til å sørge for ordentleg og oversiktleg registrering og dokumentasjon av selskapet sine rekneskapsopplysningar i samsvar med lov og god bokføringssskikk i Noreg.

Ålesund 16. februar 2017  
BDO AS



Audun Halsen  
Registrert revisor