



ÅRSREGNSKAPET FOR REGNSKAPSÅRET 2025 - GENERELL INFORMASJON

Enheten

Organisasjonsnummer: 986 012 141
Organisasjonsform: Aksjeselskap
Foretaksnavn: FREDRIKSLID INVEST AS
Forretningsadresse: Lundenvegen 22K
6770 NORDFJORDEID

Regnskapsår

Årsregnskapets periode: 01.01.2025 - 31.12.2025

Konsern

Morselskap i konsern: Nei

Regnskapsregler

Regler for små foretak benyttet: Ja
Benyttet ved utarbeidelsen av årsregnskapet til selskapet: Regnskapslovens alminnelige regler

Årsregnskapet fastsatt av kompetent organ

Bekreftet av representant for selskapet: Jan Martin Frislid
Dato for fastsettelse av årsregnskapet: 28.03.2026

Grunnlag for avgivelse

År 2025: Årsregnskapet er elektronisk innlevert
År 2024: Tall er hentet fra elektronisk innlevert årsregnskap fra 2025

Det er ikke krav til at årsregnskapet m.v. som sendes til Regnskapsregisteret er undertegnet. Kontrollen på at dette er utført ligger hos revisor/enhetens øverste organ. Sikkerheten ivaretas ved at innsender har rolle/rettighet for innsending av årsregnskapet via Altinn, og ved at det bekreftes at årsregnskapet er fastsatt av kompetent organ.

Brønnøysundregistrene, 03.05.2026



Resultatregnskap

Beløp i: NOK	Note	2025	2024
RESULTATREKNESKAP			
Inntekter			
Gevinst/tap finansplasseringer	1	7 014 782	4 160 681
Sum inntekter		7 014 782	4 160 681
Kostnader			
Lønnskostnad	2	166 773	168 075
Annen driftskostnad	2	850 710	741 392
Sum kostnader		1 017 483	909 467
Driftsresultat		5 997 299	3 251 214
Finansinntekter og finanskostnader			
Anna renteinntekt		3 514 299	4 487 724
Sum finansinntekter		3 514 299	4 487 724
Annan rentekostnad		2	
Sum finanskostnader		2	
Netto finans		3 514 297	4 487 724
Resultat før skattekostnad		9 511 596	7 738 939
Skattekostnad på resultat	3	785 011	1 004 254
Årsresultat		8 726 585	6 734 685
Årsresultat etter minoritetsinteresser		8 726 585	6 734 685
Totalresultat		8 726 585	6 734 685
Overføringer og disponeringar			
Avsatt til annen egenkapital		8 726 585	6 734 685
Sum overføringer og disponeringar		8 726 585	6 734 685



Balanse

Beløp i: NOK	Note	2025	2024
BALANSE - EIGEDELAR			
Anleggsmiddel			
Immaterielle egedelar			
Utsett skattefordel	3	22 661	
Sum immaterielle egedelar		22 661	
Tomter, bygninger o.a. fast eiendom	7		
Finansielle anleggsmiddel			
Investeringar i dotterselskap	6		
Investeringer i aksjer og andeler	4	758 696	758 696
Sum finansielle anleggsmiddel		758 696	758 696
Sum anleggsmiddel		781 357	758 696
Omløpsmiddel			
Varer			
Krav			
Krav på innbetaling av selskapskapital		99 848	163 524
Sum krav		99 848	163 524
Investeringar			
Marknadsbaserte aksjar	1	42 724 876	27 764 714
Markedsbaserte obligasjoner/rentefond	1	52 647 172	64 468 290
Sum investeringar		95 372 048	92 233 004
Bankinnskott, kontantar og liknande			
Bankinnskudd, kontanter o.l.		21 119 839	15 544 005
Sum bankinnskott, kontantar og liknande		21 119 839	15 544 005
Sum omløpsmiddel		116 591 735	107 940 534
SUM EIGEDELAR		117 373 092	108 699 230

BALANSE - EIGENKAPITAL OG GJELD



Balanse

Beløp i: NOK	Note	2025	2024
Eigenkapital			
Innskoten eigenkapital			
Aksjekapital (203 aksjer a kr 209.900)	5	42 609 700	42 609 700
Overkurs		182 743	182 743
Sum innskoten eigenkapital		42 792 443	42 792 443
Opptent eigenkapital			
Annen egenkapital		72 962 580	64 235 995
Sum opptent eigenkapital		72 962 580	64 235 995
Sum eigenkapital	6	115 755 023	107 028 438
Gjeld			
Langsiktig gjeld			
Utsett skatt	3		246 645
Sum avsetjinger for plikter			246 645
Anna langsiktig gjeld			
Sum langsiktig gjeld			246 645
Kortsiktig gjeld			
Betalbar skatt	3	1 054 317	899 930
Skyldig offentlige avgifter		56 402	56 867
Annen kortsiktig gjeld		507 350	467 350
Sum kortsiktig gjeld		1 618 069	1 424 147
Sum gjeld		1 618 069	1 670 792
SUM EIGENKAPITAL OG GJELD		117 373 092	108 699 230



Brønnøysundregistrene

ÅRSREGNSKAP FOR REGNSKAPSÅRET 2025 - GENERELL INFORMASJON

Journalnummer: 2026 368117

Virksomheten

Organisasjonsnummer: 986 012 141
Organisasjonsform: Aksjeselskap
Foretaksnavn: FREDRIKSLID INVEST AS
Forretningsadresse: Lundenvegen 22K
6770 NORDFJORDEID

Regnskapsår

Årsregnskapets periode: 01.01.2025 - 31.12.2025

Konsern

Morselskap i konsern: Nei

Regnskapsregler

Regler for små foretak benyttet: Ja
Benyttet ved utarbeidelsen av
årsregnskapet: Regnskapslovens alminnelige regler

Årsregnskapet fastsatt av kompetent organ

Bekreftet av: Jan Martin Frislid
Dato for fastsettelse av årsregnskapet: 28.03.2026

Revisjon

Årsregnskapet er utarbeidet av ekstern
autorisert regnskapsfører: Ja
Ekstern autorisert regnskapsfører har i
løpet av regnskapsåret bistått ved den
løpende regnskapsføringen eller utført
andre tjenester for selskapet enn å
utarbeide årsregnskapet: Ja

Grunnlag for avgivelse

År 2025: Årsregnskap er elektronisk innlevert.
År 2024: Tall er hentet fra elektronisk innlevert årsregnskap fra 2025.

Virksomheten sitt øverste organ er ansvarlig for at årsregnskapet er signert. Det er mulig å levere årsregnskap uten signatur fordi sikkerheten for rett rapportering er ivaretatt ved at innsenderen har rolle/rettighet for innsending i Altinn. Navnet på representanten, som bekrefter at årsregnskapet er godkjent, er i tillegg oppgitt.

Brønnøysundregistrene, 02.05.2026



Organisasjonsnr: 986 012 141
FREDRIKSLID INVEST AS

RESULTATREGNSKAP

Beløp i: NOK	Note	2025	2024
RESULTATREKNESKAP			
Inntekter			
Gevinst/tap			
finansplasseringer	1	7 014 782	4 160 681
Sum inntekter		7 014 782	4 160 681
Kostnader			
Lønnskostnad	2	166 773	168 075
Annen driftskostnad	2	850 710	741 392
Sum kostnader		1 017 483	909 467
Driftsresultat		5 997 299	3 251 214
Finansinntekter og finanskostnader			
Anna renteinntekt		3 514 299	4 487 724
Sum finansinntekter		3 514 299	4 487 724
Annan rentekostnad		2	
Sum finanskostnader		2	
Netto finans		3 514 297	4 487 724
Resultat før skattekostnad		9 511 596	7 738 939
Skattekostnad på resultat	3	785 011	1 004 254
Årsresultat		8 726 585	6 734 685
Årsresultat etter minoritetsinteresser		8 726 585	6 734 685
Totalresultat		8 726 585	6 734 685
Overføringer og disponeringar			
Avsatt til annen egenkapital		8 726 585	6 734 685
Sum overføringer og disponeringar		8 726 585	6 734 685



Organisasjonsnr: 986 012 141
FREDRIKSLID INVEST AS

BALANSE

Beløp i: NOK	Note	2025	2024
BALANSE - EIGEDELAR			
Anleggsmiddel			
Immaterielle egedelar			
Utsett skattefordel	3	22 661	
Sum immaterielle egedelar		22 661	
Tomter, bygninger o.a. fast eiendom			
	7		
Finansielle anleggsmiddel			
Investeringar i dotterselskap			
	6		
Investeringar i aksjer og andeler	4	758 696	758 696
Sum finansielle anleggsmiddel		758 696	758 696
Sum anleggsmiddel		781 357	758 696
Omløpsmiddel			
Varer			
Krav			
Krav på innbetaling av selskapskapital			
		99 848	163 524
Sum krav		99 848	163 524
Investeringar			
Marknadsbaserte aksjar	1	42 724 876	27 764 714
Markedsbaserte obligasjoner/rentefond	1	52 647 172	64 468 290
Sum investeringar		95 372 048	92 233 004
Bankinnskott, kontantar og liknande			
Bankinnskudd, kontanter o. l.			
		21 119 839	15 544 005
Sum bankinnskott, kontantar og liknande		21 119 839	15 544 005
Sum omløpsmiddel		116 591 735	107 940 534
SUM EIGEDELAR		117 373 092	108 699 230

BALANSE - EIGENKAPITAL OG GJELD

Eigenkapital
Innskoten eigenkapital



Aksjekapital (203 aksjer a kr 209.900)	5	42 609 700	42 609 700
Overkurs		182 743	182 743
Sum innskoten egenkapital		42 792 443	42 792 443
Opptent egenkapital			
Annen egenkapital		72 962 580	64 235 995
Sum opptent egenkapital		72 962 580	64 235 995
Sum egenkapital	6	115 755 023	107 028 438
Gjeld			
Langsiktig gjeld			
Utsett skatt	3		246 645
Sum avsetjinger for plikter			246 645
Anna langsiktig gjeld			
Sum langsiktig gjeld			246 645
Kortsiktig gjeld			
Betalbar skatt	3	1 054 317	899 930
Skyldig offentlige avgifter		56 402	56 867
Annen kortsiktig gjeld		507 350	467 350
Sum kortsiktig gjeld		1 618 069	1 424 147
Sum gjeld		1 618 069	1 670 792
SUM EIGENKAPITAL OG GJELD		117 373 092	108 699 230



Organisasjonsnr: 986 012 141
FREDRIKSLID INVEST AS

NOTEOPPLYSNINGER - SELSKAP

- alle poster oppgitt i hele tall

Note

Tal på årsverk i rekneskapsåret
0.00



Årsregnskap 2025 Fredrikslid Invest AS

Resultatregnskap
Balanse
Noter
Revisjonsberetning

Org.nr.: 986 012 141



Resultatregnskap			
Fredrikslid Invest AS			
Driftsinntekter og driftskostnader	Note	2025	2024
Gevinst/tap finansplasseringer	1	<u>7 014 782</u>	<u>4 160 681</u>
Sum driftsinntekter		<u>7 014 782</u>	<u>4 160 681</u>
Lønnskostnad	2	166 773	168 075
Annen driftskostnad	2	<u>850 710</u>	<u>741 392</u>
Sum driftskostnader		<u>1 017 483</u>	<u>909 467</u>
Driftsresultat		<u>5 997 299</u>	<u>3 251 214</u>
Finansinntekter og finanskostnader			
Annen renteinntekt		3 514 299	4 487 724
Annen rentekostnad		<u>2</u>	<u>0</u>
Resultat av finansposter		<u>3 514 297</u>	<u>4 487 724</u>
Resultat før skattekostnad		9 511 596	7 738 939
Skattekostnad på resultat	3	<u>785 011</u>	<u>1 004 254</u>
Resultat		<u>8 726 585</u>	<u>6 734 685</u>
Årsresultat		<u>8 726 585</u>	<u>6 734 685</u>
Overføringer			
Avsatt til annen egenkapital		<u>8 726 585</u>	<u>6 734 685</u>
Sum overføringer		<u>8 726 585</u>	<u>6 734 685</u>







Balanse pr 31.12.				
Fredrikslid Invest AS				
Eiendeler	Note	2025	2024	
Anleggsmidler				
Immaterielle eiendeler				
Utsatt skattefordel	3	<u>22 661</u>	<u>0</u>	
Sum immaterielle eiendeler		<u>22 661</u>	<u>0</u>	
Varige driftsmidler				
Finansielle driftsmidler				
Investeringer i aksjer og andeler	4	<u>758 696</u>	<u>758 696</u>	
Sum finansielle anleggsmidler		<u>758 696</u>	<u>758 696</u>	
Sum anleggsmidler		<u>781 357</u>	<u>758 696</u>	
Omløpsmidler				
Andre kortsiktige krav		<u>99 848</u>	<u>163 524</u>	
Sum fordringer		<u>99 848</u>	<u>163 524</u>	
Investeringer				
Markedsbaserte aksjer/aksjefond	1	<u>42 724 876</u>	<u>27 764 714</u>	
Markedsbaserte obligasjoner/rentefond	1	<u>52 647 172</u>	<u>64 468 290</u>	
Sum investeringer		<u>95 372 048</u>	<u>92 233 004</u>	
Bankinnskudd, kontanter o.l.		<u>21 119 839</u>	<u>15 544 005</u>	
Sum omløpsmidler		<u>116 591 735</u>	<u>107 940 534</u>	
Sum eiendeler		<u>117 373 092</u>	<u>108 699 230</u>	



Balanse pr 31.12.			
Fredrikslid Invest AS			
Egenkapital og gjeld	Note	2025	2024
Innskutt egenkapital			
Aksjekapital (203 aksjer a kr 209.900)	5	42 609 700	42 609 700
Overkurs		182 743	182 743
Sum innskutt egenkapital		<u>42 792 443</u>	<u>42 792 443</u>
Opptjent egenkapital			
Annen egenkapital		72 962 580	64 235 995
Sum opptjent egenkapital		<u>72 962 580</u>	<u>64 235 995</u>
Sum egenkapital	6	<u>115 755 023</u>	<u>107 028 438</u>
Gjeld			
Utsatt skatt	3	0	246 645
Sum avsetning for forpliktelser		<u>0</u>	<u>246 645</u>
Kortsiktig gjeld			
Betalbar skatt	3	1 054 317	899 930
Skyldig offentlige avgifter		56 402	56 867
Annen kortsiktig gjeld		507 350	467 350
Sum kortsiktig gjeld		<u>1 618 069</u>	<u>1 424 147</u>
Sum gjeld		<u>1 618 069</u>	<u>1 670 792</u>
Sum egenkapital og gjeld		<u>117 373 092</u>	<u>108 699 230</u>

Nordfjordeid, den 28 / 13 2026
Styret i Fredrikslid Invest AS

 Jan Martin Frislid Styreleder	 Jan Alfonso Osorio Frislid Styremedlem	 Adeline Osorio Frislid Styremedlem
 Teresita De Jesus Osorio Espinosa Styremedlem		

Fredrikslid Invest AS Side 4



FREDRIKSLID INVEST AS

Noter til regnskapet 2025

Regnskapsprinsipper

Årsregnskapet er satt opp i samsvar med regnskapsloven av 1998 og NRS 8 God Regnskapsskikk for små foretak. Regnskapsprinsippene beskrives nedenfor. Finansplasseringer er selskapets hovedvirksomhet og resultatet klassifiseres som en del av driftsresultatet.

Hovedregel for vurdering og klassifisering av eiendeler og gjeld

Eiendeler bestemt til varig eie eller bruk er klassifisert som anleggsmidler. Andre eiendeler er klassifisert som omløpsmidler. Fordringer som skal tilbakebetales innen et år er klassifisert som omløpsmidler. Ved klassifisering av kortsiktig og langsiktig gjeld er tilsvarende kriterier lagt til grunn.

Anleggsmidler vurderes til anskaffelseskost, men nedskrives til virkelig verdi når verdifallet forventes ikke å være forbigående. Anleggsmidler med begrenset økonomisk levetid avskrives planmessig. Langsiktige lån balanseføres til nominelt mottatt beløp på etableringstidspunktet.

Omløpsmidler vurderes til laveste av anskaffelseskost og virkelig verdi. Kortsiktig gjeld balanseføres til nominelt mottatt beløp på etableringstidspunktet. Kortsiktig gjeld oppskrives ikke til virkelig verdi som følge av rentendring.

Enkelte andre poster vurderes etter andre prinsipper og redegjøres for nedenfor

Aksjer og andeler i andre selskaper

Aksjer og andeler som inngår i en handelsportefølje vurderes til virkelig verdi på balansedagen. Andre omløpsaksjer vurderes til det laveste av gjennomsnittlig anskaffelseskost og virkelig verdi på balansedagen.

Anleggsaksjer og -andeler (forventet eiertid mer enn ett år) er bokført til anskaffelseskost. Evt. verdifall som ikke regnes å være forbigående regnskapsføres som nedskrivning.

Bankinnskudd, kontanter o.l.

Bankinnskudd, kontanter o.l. inkluderer kontanter, bankinnskudd og andre betalingsmidler med forfallsdato som er kortere enn tre måneder fra anskaffelse.

Skatter

Skattekostnaden sammenstilles med regnskapsmessige resultat før skatt.

Skattekostnaden består av betalbar skatt (skatt på årets direkte skattepliktige inntekt) og endring i netto utsatt skatt. Utsatt skatt og utsatt skattefordel er presentert netto i balansen.

Inntektsføringsprinsipp

Finansinntekter blir bokført etter hvert som de er opptjent. Realiserte gevinster/tap, samt verdiendringer på omløpsinvesteringer rapporteres som drifinntekt/-tap da dette utgjør selskapets hovedaktivitetsområde.

Selskapet virksomhet og lokalitet

Selskapet er et investeringselskap på Nordfjordeid.

NOTE 1 VERDIPAPIRER OMLØPSMIDDEL

<u>Kortsiktige aksjefond/aksjer:</u>	<u>Kostpris</u>	<u>Bokført verdi</u>
Alfred Berg Gambak Nordic	4 404 132	4 574 730
Holberg Norge B	2 174 000	5 035 550
Storebrand Indeks nye markeder	4 233 493	5 002 441
Storebrand Global Indeks	2 575 902	4 701 444
DNB PB Equity	18 014 512	19 579 175
Fondsfinans Utbytte	3 033 000	3 831 539
Sum omløpsaksjer	<u>34 435 039</u>	<u>42 724 876</u>



FREDRIKSLID INVEST AS

Noter til regnskapet 2025

<u>Obligasjoner/rentefond</u>	<u>Kostpris</u>	<u>Bokført verdi</u>
Fondsfinans Kreditt B	4 370 989	4 110 855
Alfred Berg Nordic IG	5 934 618	6 272 953
Holberg Kreditt B	6 274 583	6 266 465
Holberg Likviditet N	7 227 527	7 130 378
DNB Fond	17 609 775	17 583 714
Storebrand Kreditt	11 425 870	11 282 811
Sum obligasjoner/rentefond	<u>52 843 362</u>	<u>52 647 172</u>

Aksjefond og obligasjoner/rentefond er vurdert til markedsverdier.
Det er bokført netto realiserte gevinster for kr 6.160.246, og netto urealiserte gevinster for kr 854.536.

NOTE 2 LØNN, HONORARER, OSV.

Det er ingen ansatte i selskapet.
Det er kostnadsført kr 150.000 som styrehonorar til styreleder i 2025.

NOTE 3 - Skattekostnad

Noten viser midlertidige forskjeller og grunnlagene for utsatt skatt og hvilken skattesats som er anvendt ved beregningen 31.12.2025:

Midlertidige forskjeller knyttet til:	<u>31.12.24</u>	<u>31.12.25</u>	<u>Endring</u>
Verdipapirer	1 004 131	-196 590	1 200 721
Gevinst- og tapskonto	116 982	93 585	23 397
Omløpsmiddel	0	0	0
Midlertidige forskjeller med utsatt skatt-virkning	<u>1 121 113</u>	<u>-103 005</u>	<u>1 224 118</u>
Utsatt skatt (+) / -skattefordel (-) 22 %	<u>246 645</u>	<u>-22 661</u>	<u>269 305</u>

	<u>2025</u>	<u>2024</u>
Resultat før skattekostnad	<u>9 511 596</u>	<u>7 738 939</u>
Permanente forskjeller:		
+/- permanente forskjeller	-4 742 643	-3 677 592
Midlertidige forskjeller:		
+/- årets endring i midl.forskj. som virker på betalbar skatt	23 397	29 245
+/- framføring av skattemessig underskudd	0	0
Sum årets skattegrunnlag	<u>4 792 349</u>	<u>4 090 592</u>
Sum betalbar skatt i balansen 22 %	<u>1 054 317</u>	<u>899 930</u>
+/- for mye/lite avsatt skatt tidl. år	0	0
+/- endring i utsatt skatt	-269 305	104 325
Sum skattekostnad i resultatregnskapet	<u>785 011</u>	<u>1 004 254</u>



FREDRIKSLID INVEST AS

Noter til regnskapet 2025

NOTE 4 AKSJER OG ANDELER; ANLEGGSMIDLER

<u>Andre aksjer/andeler</u>	<u>Kostpris</u>	<u>Bokført verdi</u>
Sagastad Drift AS	176 321	176 321
Nordfjordbrua AS	2 500	2 500
Smart Salmon Group AS	579 875	579 875
	758 696	758 696

NOTE 5 AKSJEKAPITAL

Aksjekapitalen er kr 42.609.700 fordelt på 203 aksjer a kr 209.900.

Aksjonær pr 31.12.25 er:	<u>Ordinære aksjer</u>	<u>Pålydende</u>	<u>Sum</u>
Jan Alfonso Osorio Frislid, styremedlem	203	209 900	42 609 700

NOTE 6 EGENKAPITAL

	<u>Aksjekapital</u>	<u>Overkurs</u>	<u>Annen EK</u>	<u>Sum</u>
Egenkapital 01.01.	42 609 700	182 743	64 235 995	107 028 438
Årets resultat	0	0	8 726 585	8 726 585
Avsatt til utbytte	0	0	0	0
Egenkapital 31.12.	42 609 700	182 743	72 962 580	115 755 023



hovden & vatne statsautoriserte revisorar as

Medlemmer i Den norske Revisorforening
Autorisert rekneskapsførarselskap
Org.nr. 987 832 916 MVA
E-post: firmapost@h-v.no
www.h-v.no

Til generalforsamlinga i
Fredrikslid Invest AS

Melding frå uavhengig revisor

Side 1 av 2

Konklusjon

Vi har revidert Fredrikslid Invest AS sin årsrekneskap som viser eit overskot på kr 8.726.585. Årsrekneskapen er samansett av balanse per 31. desember 2025, resultatrekneskap for rekneskapsåret avslutta per denne datoen og notar til årsrekneskapen, irekna eit samandrag av viktige rekneskapsprinsipp.

Etter vår meining

- oppfyller årsrekneskapen gjeldande lovkrav, og
- gjev årsrekneskapen eit rettvise bilete av selskapet si finansielle stilling per 31. desember 2025, og av resultatet for rekneskapsåret avslutta per denne datoen, i samsvar med rekneskapslova sine reglar og god rekneskapsskikk i Noreg.

Grunnlag for konklusjonen

Vi har gjennomført revisjonen i samsvar med den internasjonale revisjonsstandarden for revisjon av rekneskap til mindre komplekse einingar (ISA for MKE). Våre oppgåver og plikter i henhold til ISA for MKE er skildra under overskrifta Revisors oppgåver og plikter ved revisjon av årsrekneskapen. Vi er uavhengige av selskapet slik det er krav om i lov, forskrift og International Code of Ethics for Professional Accountants (medrekna dei internasjonale sjølvstendestandardene) utferda av the International Ethics Standard Boards for Accountants (IESBA-reglane), og har oppfylt dei andre etiske pliktene våre i samsvar med desse krava. Etter vår oppfatning er innhenta revisjonsbevis tilstrekkeleg og formålstenleg som grunnlag for konklusjonen vår.

Leiinga sitt ansvar for årsrekneskapen

Styret (leiinga) er ansvarleg for å utarbeide årsrekneskapen og for at han gjev eit rettvise bilete i samsvar med rekneskapslova sine reglar og god rekneskapsskikk i Noreg. Leiinga er også ansvarleg for slik intern kontroll som ein finn naudsynt for å kunne utarbeide ein årsrekneskap som ikkje inneheld vesentleg feilinformasjon, verken som følge av misleg framferd eller feil som ikkje er tilsikta.

Ved utarbeidinga av årsrekneskapen må leiinga ta standpunkt til selskapet si evne til å halde fram med drifta og opplyse om tilhøve av betydning for dette. Føresetnaden om at drifta kan halde fram, skal leggjast til grunn for årsrekneskapen så lenge det ikkje er sannsynleg at verksemda vil bli avvikla.

Ørsta	Nordfjordeid	Stryn
Ivar Aasengt. 10, Postb. 203, 6151 Ørsta Tlf.: 70 04 59 00	Øyane 11, Postb. 315, 6772 Nordfjordeid Tlf.: 70 04 59 00	Tonningsg. 42, 6783 Stryn Tlf.: 48 44 07 30



hovden & vatne
statsautoriserte revisorar as

Side 2 av 2

Revisor sine oppgaver og plikter ved revisjonen av årsrekneskapen

Vårt mål er å oppnå tryggande sikkerheit for at årsrekneskapen totalt sett ikkje inneheld vesentleg feilinformasjon, verken som følge av misleg framferd eller feil som ikkje er tilsikta, og å gi ei revisjonsmelding som inneheld konklusjonen vår. Tryggande sikkerheit er ein høg grad av sikkerheit, men ingen garanti for at ein revisjon utført i samsvar med ISA for MKE, alltid vil avdekke vesentleg feilinformasjon som eksisterer. Feilinformasjon kan oppstå som følge av misleg framferd eller feil som ikkje er tilsikta. Feilinformasjon blir vurdert som vesentleg dersom han, åleine eller samla, innanfor rimelege grenser kan forventast å påverke økonomiske avgjersle som brukarane tar basert på årsrekneskapen.

For vidare skildring av revisor sine oppgaver og plikter vert det vist til <https://revisorforeningen.no/revisjonsberetninger>

Ørsta, 28.03.2026

Hovden & Vatne statsautoriserte revisorar AS

Geir A. Vatne
Statsautorisert revisor



Årsregnskap 2025 Fredrikslid Invest AS

Resultatregnskap
Balanse
Noter
Revisjonsberetning

Org.nr.: 986 012 141



Resultatregnskap			
Fredrikslid Invest AS			
Driftsinntekter og driftskostnader	Note	2025	2024
Gevinst/tap finansplasseringer	1	<u>7 014 782</u>	<u>4 160 681</u>
Sum driftsinntekter		<u>7 014 782</u>	<u>4 160 681</u>
Lønnskostnad	2	166 773	168 075
Annen driftskostnad	2	850 710	741 392
Sum driftskostnader		<u>1 017 483</u>	<u>909 467</u>
Driftsresultat		<u>5 997 299</u>	<u>3 251 214</u>
Finansinntekter og finanskostnader			
Annen renteinntekt		3 514 299	4 487 724
Annen rentekostnad		2	0
Resultat av finansposter		<u>3 514 297</u>	<u>4 487 724</u>
Resultat før skattekostnad		9 511 596	7 738 939
Skattekostnad på resultat	3	<u>785 011</u>	<u>1 004 254</u>
Resultat		<u>8 726 585</u>	<u>6 734 685</u>
Årsresultat		<u>8 726 585</u>	<u>6 734 685</u>
Overføringer			
Avsatt til annen egenkapital		<u>8 726 585</u>	<u>6 734 685</u>
Sum overføringer		<u>8 726 585</u>	<u>6 734 685</u>



Balanse pr 31.12.			
Fredrikslid Invest AS			
Eiendeler	Note	2025	2024
Anleggsmidler			
Immaterielle eiendeler			
Utsatt skattefordel	3	22 661	0
Sum immaterielle eiendeler		<u>22 661</u>	<u>0</u>
Varige driftsmidler			
Finansielle driftsmidler			
Investeringer i aksjer og andeler	4	758 696	758 696
Sum finansielle anleggsmidler		<u>758 696</u>	<u>758 696</u>
Sum anleggsmidler		<u>781 357</u>	<u>758 696</u>
Omløpsmidler			
Andre kortsiktige krav		99 848	163 524
Sum fordringer		<u>99 848</u>	<u>163 524</u>
Investeringer			
Markedsbaserte aksjer/aksjefond	1	42 724 876	27 764 714
Markedsbaserte obligasjoner/rentefond	1	52 647 172	64 468 290
Sum investeringer		<u>95 372 048</u>	<u>92 233 004</u>
Bankinnskudd, kontanter o.l.		21 119 839	15 544 005
Sum omløpsmidler		<u>116 591 735</u>	<u>107 940 534</u>
Sum eiendeler		<u>117 373 092</u>	<u>108 699 230</u>

**Balanse pr 31.12.**

Fredrikslid Invest AS

Egenkapital og gjeld	Note	2025	2024
Innskutt egenkapital			
Aksjekapital (203 aksjer a kr 209.900)	5	42 609 700	42 609 700
Overkurs		182 743	182 743
Sum innskutt egenkapital		<u>42 792 443</u>	<u>42 792 443</u>
Opptjent egenkapital			
Annen egenkapital		72 962 580	64 235 995
Sum opptjent egenkapital		<u>72 962 580</u>	<u>64 235 995</u>
Sum egenkapital	6	<u>115 755 023</u>	<u>107 028 438</u>
Gjeld			
Utsatt skatt	3	0	246 645
Sum avsetning for forpliktelser		<u>0</u>	<u>246 645</u>
Kortsiktig gjeld			
Betalbar skatt	3	1 054 317	899 930
Skyldig offentlige avgifter		56 402	56 867
Annen kortsiktig gjeld		507 350	467 350
Sum kortsiktig gjeld		<u>1 618 069</u>	<u>1 424 147</u>
Sum gjeld		<u>1 618 069</u>	<u>1 670 792</u>
Sum egenkapital og gjeld		<u>117 373 092</u>	<u>108 699 230</u>

Nordfjordeid, den ____/____ 2026, 28.03.2026

Styret i Fredrikslid Invest AS

Jan Martin Frislid
Styreleder

Jan Alfonso Osorio Frislid
Styremedlem

Adelina Osorio Frislid
Styremedlem

Teresita De Jesus Osorio Espinosa
Styremedlem