



## ÅRSREGNSKAPET FOR REGNSKAPSÅRET 2022 - GENERELL INFORMASJON

### Enheten

Organisasjonsnummer:	968 792 458
Organisasjonsform:	Aksjeselskap
Foretaksnavn:	MB AUTO IMPORT AS
Forretningsadresse:	Osvegen 539 5229 KALANDSEIDET

### Regnskapsår

Årsregnskapets periode:	01.01.2022 - 31.12.2022
-------------------------	-------------------------

### Konsern

Morselskap i konsern:	Ja
Konsernregnskap lagt ved:	Nei

### Regnskapsregler

Regler for små foretak benyttet:	Ja
Benyttet ved utarbeidelsen av årsregnskapet til selskapet:	Regnskapslovens alminnelige regler

### Årsregnskapet fastsatt av kompetent organ

Bekreftet av representant for selskapet:	Martin Dubrovlny
Dato for fastsettelse av årsregnskapet:	28.06.2023

### Grunnlag for avgivelse

År 2022: Årsregnskapet er elektronisk innlevert
År 2021: Tall er hentet fra elektronisk innlevert årsregnskap fra 2022

*Det er ikke krav til at årsregnskapet m.v. som sendes til Regnskapsregisteret er undertegnet. Kontrollen på at dette er utført ligger hos revisor/enhetens øverste organ. Sikkerheten ivaretas ved at innsender har rolle/rettighet for innsending av årsregnskapet via Altinn, og ved at det bekreftes at årsregnskapet er fastsatt av kompetent organ.*

Brønnøysundregistrene, 28.06.2024



### Resultatregnskap

Beløp i: NOK	Note	2022	2021
<b>RESULTATREGNSKAP</b>			
<b>Inntekter</b>			
Salgsinntekt	1	135 045	513 378
Annen driftsinntekt	1	1 798 257	970 420
<b>Sum inntekter</b>		<b>1 933 302</b>	<b>1 483 798</b>
<b>Kostnader</b>			
Varekostnad	1	404 170	162 925
Lønnskostnad	2, 3	22 273	11 335
Avskrivning på driftsmidler og immaterielle eiendeler	4	157 746	167 363
Annen driftskostnad		1 925 231	701 356
<b>Sum kostnader</b>		<b>2 509 421</b>	<b>1 042 978</b>
<b>Driftsresultat</b>		<b>-576 119</b>	<b>440 820</b>
<b>Finansinntekter og finanskostnader</b>			
Renteinntekt fra foretak i samme konsern		297 492	
Annen renteinntekt		1 378	2 219
<b>Sum finansinntekter</b>		<b>298 870</b>	<b>2 219</b>
Nedskrivning av finansielle eiendeler		874 847	-2 273 239
Annen rentekostnad		6 095	8 320
Annen finanskostnad		500	
<b>Sum finanskostnader</b>		<b>881 442</b>	<b>-2 264 919</b>
<b>Netto finans</b>		<b>-582 572</b>	<b>2 267 138</b>
<b>Ordinært resultat før skattekostnad</b>		<b>-1 158 691</b>	<b>2 707 958</b>
Skattekostnad	5, 6	-59 256	95 639
<b>Ordinært resultat etter skattekostnad</b>		<b>-1 099 434</b>	<b>2 612 318</b>
<b>Årsresultat</b>		<b>-1 099 435</b>	<b>2 612 319</b>
<b>Overføringer og disponeringer</b>			
Konsernbidrag		320 727	416 701
Annen egenkapital		-1 420 162	2 195 618



## Resultatregnskap

<b>Beløp i: NOK</b>	<b>Note</b>	<b>2022</b>	<b>2021</b>
Sum overføringer og disponeringer	7	-1 099 435	2 612 319



### Balanse

Beløp i: NOK	Note	2022	2021
<b>BALANSE - EIENDELER</b>			
<b>Anleggsmidler</b>			
<b>Immaterielle eiendeler</b>			
<b>Varige driftsmidler</b>			
Tomter, bygninger og annen fast eiendom	4	5 384 422	5 430 789
Driftsløsøre, inventar, verktøy, kontormaskiner, ol.	4	55 719	67 998
<b>Sum varige driftsmidler</b>		<b>5 440 141</b>	<b>5 498 787</b>
<b>Finansielle anleggsmidler</b>			
Investering i datterselskap	8	4 059 880	15 000
Lån til foretak i samme konsern	9	6 607 940	11 708 289
Andre fordringer	10	43 270	43 270
<b>Sum finansielle anleggsmidler</b>		<b>10 711 090</b>	<b>11 766 559</b>
<b>Sum anleggsmidler</b>		<b>16 151 231</b>	<b>17 265 346</b>
<b>Omløpsmidler</b>			
<b>Varer</b>			
Varer	1, 11	786 563	619 450
<b>Sum varer</b>		<b>786 563</b>	<b>619 450</b>
<b>Fordringer</b>			
Kundefordringer		94 682	83 230
Andre fordringer	10	75 610	52 126
<b>Sum fordringer</b>		<b>170 292</b>	<b>135 356</b>
<b>Bankinnskudd, kontanter og lignende</b>			
Bankinnskudd, kontanter og lignende		1 094 380	1 552 645
<b>Sum bankinnskudd, kontanter og lignende</b>		<b>1 094 380</b>	<b>1 552 645</b>
<b>Sum omløpsmidler</b>		<b>2 051 234</b>	<b>2 307 451</b>
<b>SUM EIENDELER</b>		<b>18 202 465</b>	<b>19 572 796</b>



## Balanse

Beløp i: NOK	Note	2022	2021
<b>BALANSE - EGENKAPITAL OG GJELD</b>			
<b>Egenkapital</b>			
<b>Innskutt egenkapital</b>			
Aksjekapital (583 aksjer à kr 1 630,00)	7, 12	950 290	950 290
Annen innskutt egenkapital	7	439 200	439 200
<b>Sum innskutt egenkapital</b>	7	<b>1 389 490</b>	<b>1 389 490</b>
<b>Opptjent egenkapital</b>			
Annen egenkapital	7	15 482 172	16 581 607
<b>Sum opptjent egenkapital</b>	7	<b>15 482 172</b>	<b>16 581 607</b>
<b>Sum egenkapital</b>	7	<b>16 871 662</b>	<b>17 971 097</b>
<b>Gjeld</b>			
<b>Langsiktig gjeld</b>			
Utsatt skatt	5, 6	611 217	760 934
<b>Sum avsetninger for forpliktelser</b>		<b>611 217</b>	<b>760 934</b>
<b>Annen langsiktig gjeld</b>			
<b>Sum langsiktig gjeld</b>		<b>611 217</b>	<b>760 934</b>
<b>Kortsiktig gjeld</b>			
Leverandørgjeld		-41 270	511 184
Skyldige offentlige avgifter		24 982	14 979
Kortsiktig konserngjeld		411 188	
Annen kortsiktig gjeld	11	324 686	314 602
<b>Sum kortsiktig gjeld</b>		<b>719 586</b>	<b>840 765</b>
<b>Sum gjeld</b>		<b>1 330 803</b>	<b>1 601 700</b>
<b>SUM EGENKAPITAL OG GJELD</b>		<b>18 202 465</b>	<b>19 572 796</b>



## Brønnøysundregistrene

### ÅRSREGNSKAP FOR REGNSKAPSÅRET 2022 - GENERELL INFORMASJON

Journalnummer: 2023 546187

#### Enheten

Organisasjonsnummer: 968 792 458  
Organisasjonsform: Aksjeselskap  
Foretaksnavn: MB AUTO IMPORT AS  
Forretningsadresse: Osvegen 539  
5229 KALANDSEIDET

#### Regnskapsår

Årsregnskapets periode: 01.01.2022 - 31.12.2022

#### Konsern

Morselskap i konsern: Ja  
Konsernregnskap lagt ved: Nei

#### Regnskapsregler

Regler for små foretak benyttet: Ja  
Benyttet ved utarbeidelsen av  
årsregnskapet til selskapet: Regnskapslovens alminnelige regler

#### Årsregnskapet fastsatt av kompetent organ

Bekreftet av representant for selskapet: Martin Dubrovlny  
Dato for fastsettelse av årsregnskapet: 28.06.2023

#### Revisjon

Årsregnskapet er utarbeidet av ekstern  
autorisert regnskapsfører: Ja  
Ekstern autorisert regnskapsfører har i  
løpet av regnskapsåret bistått ved den  
løpende regnskapsføringen eller utført  
andre tjenester for selskapet enn å  
utarbeide årsregnskapet: Ja

#### Grunnlag for avgivelse

År 2022: Årsregnskap er elektronisk innlevert.  
År 2021: Tall er hentet fra elektronisk innlevert årsregnskap fra 2022.

*Det er ikke krav til at årsregnskapet m.v. som sendes til Regnskapsregisteret er undertegnet. Kontrollen på at dette er utført ligger hos revisor/enhetens øverste organ. Sikkerheten ivaretas ved at innsender har rolle/rettighet for innsending av årsregnskapet via Altinn, og ved at det bekreftes at årsregnskapet er fastsatt av kompetent organ.*

Brønnøysundregistrene, 05.07.2023

---

Brønnøysundregistrene  
Postadresse: Postboks 900, 8910 Brønnøysund  
Telefon: 75 00 75 00  
E-post: firmapost@brreg.no Internett: www.brreg.no  
Organisasjonsnummer: 974 760 673



Organisasjonsnr: 968 792 458  
MB AUTO IMPORT AS

## RESULTATREGNSKAP

Beløp i: NOK	Note	2022	2021
<b>RESULTATREGNSKAP</b>			
<b>Inntekter</b>			
Salgsinntekt	1	135 045	513 378
Annen driftsinntekt	1	1 798 257	970 420
<b>Sum inntekter</b>		<b>1 933 302</b>	<b>1 483 798</b>
<b>Kostnader</b>			
Varekostnad	1	404 170	162 925
Lønnskostnad	2, 3	22 273	11 335
Avskrivning på driftsmidler og immaterielle eiendeler	4	157 746	167 363
Annen driftskostnad		1 925 231	701 356
<b>Sum kostnader</b>		<b>2 509 421</b>	<b>1 042 978</b>
<b>Driftsresultat</b>		<b>-576 119</b>	<b>440 820</b>
<b>Finansinntekter og finanskostnader</b>			
Renteinntekt fra foretak i samme konsern		297 492	
Annen renteinntekt		1 378	2 219
<b>Sum finansinntekter</b>		<b>298 870</b>	<b>2 219</b>
Nedskrivning av finansielle eiendeler		874 847	-2 273 239
Annen rentekostnad		6 095	8 320
Annen finanskostnad		500	
<b>Sum finanskostnader</b>		<b>881 442</b>	<b>-2 264 919</b>
<b>Netto finans</b>		<b>-582 572</b>	<b>2 267 138</b>
<b>Ordinært resultat før skattekostnad</b>			
Skattekostnad	5, 6	-1 158 691	2 707 958
<b>Ordinært resultat etter skattekostnad</b>		<b>-1 099 434</b>	<b>2 612 318</b>
<b>Årsresultat</b>		<b>-1 099 435</b>	<b>2 612 319</b>
<b>Overføringer og disponeringer</b>			
Konsernbidrag		320 727	416 701
Annen egenkapital		-1 420 162	2 195 618
<b>Sum overføringer og disponeringer</b>	7	<b>-1 099 435</b>	<b>2 612 319</b>



Organisasjonsnr: 968 792 458  
MB AUTO IMPORT AS

## BALANSE

Beløp i: NOK	Note	2022	2021
--------------	------	------	------

### BALANSE - EIENDELER

#### Anleggsmidler Immaterielle eiendeler

#### Varige driftsmidler

Tomter, bygninger og annen fast eiendom	4	5 384 422	5 430 789
Driftsløsøre, inventar, verktøy, kontormaskiner, ol.	4	55 719	67 998
<b>Sum varige driftsmidler</b>		<b>5 440 141</b>	<b>5 498 787</b>

#### Finansielle anleggsmidler

Investering i datterselskap	8	4 059 880	15 000
Lån til foretak i samme konsern	9	6 607 940	11 708 289
Andre fordringer	10	43 270	43 270
<b>Sum finansielle anleggsmidler</b>		<b>10 711 090</b>	<b>11 766 559</b>

<b>Sum anleggsmidler</b>		<b>16 151 231</b>	<b>17 265 346</b>
--------------------------	--	-------------------	-------------------

#### Omløpsmidler

#### Varer

Varer	1, 11	786 563	619 450
<b>Sum varer</b>		<b>786 563</b>	<b>619 450</b>

#### Fordringer

Kundefordringer		94 682	83 230
Andre fordringer	10	75 610	52 126
<b>Sum fordringer</b>		<b>170 292</b>	<b>135 356</b>

#### Bankinnskudd, kontanter og lignende

Bankinnskudd, kontanter og lignende		1 094 380	1 552 645
<b>Sum bankinnskudd, kontanter og lignende</b>		<b>1 094 380</b>	<b>1 552 645</b>

<b>Sum omløpsmidler</b>		<b>2 051 234</b>	<b>2 307 451</b>
-------------------------	--	------------------	------------------

<b>SUM EIENDELER</b>		<b>18 202 465</b>	<b>19 572 796</b>
----------------------	--	-------------------	-------------------

### BALANSE - EGENKAPITAL OG GJELD

#### Egenkapital Innskutt egenkapital



Aksjekapital (583 aksjer à kr 1 630,00)	7, 12	950 290	950 290
Annen innskutt egenkapital	7	439 200	439 200
<b>Sum innskutt egenkapital</b>	<b>7</b>	<b>1 389 490</b>	<b>1 389 490</b>
<b>Opptjent egenkapital</b>			
Annen egenkapital	7	15 482 172	16 581 607
<b>Sum opptjent egenkapital</b>	<b>7</b>	<b>15 482 172</b>	<b>16 581 607</b>
<b>Sum egenkapital</b>	<b>7</b>	<b>16 871 662</b>	<b>17 971 097</b>
<b>Gjeld</b>			
<b>Langsiktig gjeld</b>			
Utsatt skatt	5, 6	611 217	760 934
<b>Sum avsetninger for forpliktelser</b>		<b>611 217</b>	<b>760 934</b>
Annen langsiktig gjeld			
<b>Sum langsiktig gjeld</b>		<b>611 217</b>	<b>760 934</b>
<b>Kortsiktig gjeld</b>			
Leverandørgjeld		-41 270	511 184
Skyldige offentlige avgifter		24 982	14 979
Kortsiktig konserngjeld		411 188	
Annen kortsiktig gjeld	11	324 686	314 602
<b>Sum kortsiktig gjeld</b>		<b>719 586</b>	<b>840 765</b>
<b>Sum gjeld</b>		<b>1 330 803</b>	<b>1 601 700</b>
<b>SUM EGENKAPITAL OG GJELD</b>		<b>18 202 465</b>	<b>19 572 796</b>



Organisasjonsnr: 968 792 458  
MB AUTO IMPORT AS

NOTEOPPLYSNINGER - SELSKAP - alle poster oppgitt i hele tall

Note

Regnskapsprinsipper  
Se filvedlegg.

Note

2

Antall årsverk i regnskapsåret  
0.25

Note

3

Spesifisering av resultatregnskapet

Lønnskostnader

<u>Lønn</u>	<u>Årets</u>	<u>Fjorårets</u>
	10304.00	
<u>Folketrygdavgift</u>	<u>Årets</u>	<u>Fjorårets</u>
	1453.00	
<u>Andre ytelser</u>	<u>Årets</u>	<u>Fjorårets</u>
	10516.00	11335.00
<u>Sum lønnskostnader</u>	<u>Årets</u>	<u>Fjorårets</u>
	22273.00	11335.00

Note

Ekstraordinære inntekter og kostnader

<u>Sum</u>	<u>Beløp</u>
------------	--------------

<u>Balanseført verdi 31.12.</u>	<u>Varige driftsmidler</u>	<u>Immaterielle eiend.</u>
---------------------------------	----------------------------	----------------------------

Konsernregnskap

Morselskapet sitt navn



Forretningskontor for morselskapet

Begrunnelse for at datterselskap er utelatt fra konsolideringen

Konsern, tilknyttet selskap m.v. - fordringer og gjeld

**Fordringer**

<u>Samlet beløp - tilknyttet selskap</u>	<u>Årets</u>	<u>Fjorårets</u>
--	--------------	------------------

<u>Samlet beløp - foretak i samme konsern</u>	<u>Årets</u>	<u>Fjorårets</u>
---	--------------	------------------

<u>Samlet beløp - foretak i samme konsern</u>	<u>Årets</u>	<u>Fjorårets</u>
---	--------------	------------------

<u>Samlet beløp - felles kontrollert virksomhet</u>	<u>Årets</u>	<u>Fjorårets</u>
---	--------------	------------------

<u>Pantstillelse</u>	<u>Beløp</u>
----------------------	--------------

<u>Beholdning av egne aksjer</u>	<u>Antall</u>	<u>Pålydende</u>	<u>Andel av aksjek.</u>
----------------------------------	---------------	------------------	-------------------------

**Note**

10

**Lån og sikkerhetsstillelse til medlemmer**

Er det gitt lån eller sikkerhetsstillelse til ledende personer: Nei

**Opplysninger om:**

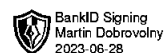
**Medlemmer av:**

**Mer om lån og sikkerhetsstillelse**

**Note**

**Noteopplysninger ut over minimumskravene for små foretak**

Se eventuelle andre vedlegg.



**Årsregnskap for 2022**

**MB AUTO IMPORT AS  
5229 KALANDSEIDET**


Innhold

Resultatregnskap

Balanse

Noter

Revisjonsberetning



Til generalforsamlingen i MB Auto Import AS

## Uavhengig revisors beretning for 2022

### Konklusjon

Vi har revidert MB Auto Import AS sitt årsregnskap som viser et underskudd på kr 1 099 435. Årsregnskapet består av balanse per 31. desember 2022, resultatregnskap for regnskapsåret avsluttet per denne datoen og noter til årsregnskapet, herunder et sammendrag av viktige regnskapsprinsipper.

Etter vår mening

- oppfyller årsregnskapet gjeldende lovkrav, og
- gir årsregnskapet et rettviseende bilde av selskapets finansielle stilling per 31. desember 2022 og av dets resultat for regnskapsåret avsluttet per denne datoen i samsvar med regnskapslovens regler og god regnskapsskikk i Norge.

### Grunnlag for konklusjonen


Vi har gjennomført revisjonen i samsvar med de internasjonale revisjonsstandardene International Standards on Auditing (ISA-ene). Våre oppgaver og plikter i henhold til disse standardene er beskrevet nedenfor under Revisors oppgaver og plikter ved revisjonen av årsregnskapet. Vi er uavhengige av selskapet slik det kreves i lov, forskrift og International Code of Ethics for Professional Accountants (inkludert internasjonale uavhengighetsstandarder) utstedt av the International Ethics Standards Board for Accountants (IESBA-reglene), og vi har overholdt våre øvrige etiske forpliktelser i samsvar med disse kravene. Innhentet revisjonsbevis er etter vår vurdering tilstrekkelig og hensiktsmessig som grunnlag for vår konklusjon.

### Ledelsens ansvar for årsregnskapet

Styret og daglig leder (ledelsen) er ansvarlig for å utarbeide årsregnskapet og for at det gir et rettviseende bilde i samsvar med regnskapslovens regler og god regnskapsskikk i Norge. Ledelsen er også ansvarlig for slik intern kontroll som den finner nødvendig for å kunne utarbeide et årsregnskap som ikke inneholder vesentlig feilinformasjon, verken som følge av misligheter eller utilsiktede feil.

Ved utarbeidelsen av årsregnskapet må ledelsen ta standpunkt til selskapets evne til fortsatt drift og opplyse om forhold av betydning for fortsatt drift. Forutsetningen om fortsatt drift skal legges til grunn for årsregnskapet så lenge det ikke er sannsynlig at virksomheten vil bli avviklet.

Collegium Revisjon AS Øvre Kråkenes 17 – 5152 Bønes – Telefon: +47 55 52 02 06 – [www.collegium.no](http://www.collegium.no)  
Foretaksregisteret: NO 988 782 041 MVA  
Medlem av Den norske Revisorforening



## **Revisors oppgaver og plikter ved revisjonen av årsregnskapet**

Vårt mål er å oppnå betryggende sikkerhet for at årsregnskapet som helhet ikke inneholder vesentlig feilinformasjon, verken som følge av misligheter eller utilsiktede feil, og å avgi en revisjonsberetning som inneholder vår konklusjon. Betryggende sikkerhet er en høy grad av sikkerhet, men ingen garanti for at en revisjon utført i samsvar med ISA-ene, alltid vil avdekke vesentlig feilinformasjon som eksisterer. Feilinformasjon kan oppstå som følge av misligheter eller utilsiktede feil. Feilinformasjon blir vurdert som vesentlig dersom den enkeltvis eller samlet med rimelighet kan forventes å påvirke økonomiske beslutninger som brukerne foretar basert på årsregnskapet.

For videre beskrivelse av revisors oppgaver og plikter vises det til:  
<https://revisorforeningen.no/revisjonsberetninger>

Bergen, 28.06.2023  
Collegium Revisjon AS

Erlend Hugaas Myrdal  
*statsautorisert revisor*



## Resultatregnskap for 2022 MB AUTO IMPORT AS

	Note	2022	2021
Salgsinntekt	1	135 045	513 378
Annen driftsinntekt	1	1 798 257	970 420
<b>Sum driftsinntekter</b>		<b>1 933 302</b>	<b>1 483 798</b>
Varekostnad	1	(404 170)	(162 925)
Lønnskostnad	2, 3	(22 273)	(11 335)
Avskrivning på driftsmidler og immaterielle eiendeler	4	(157 746)	(167 363)
Annen driftskostnad		(1 925 231)	(701 356)
<b>Sum driftskostnader</b>		<b>(2 509 421)</b>	<b>(1 042 978)</b>
<b>Driftsresultat</b>		<b>(576 119)</b>	<b>440 820</b>
Renteinntekt fra foretak i samme konsern		297 492	0
Annen renteinntekt		1 378	2 219
<b>Sum finansinntekter</b>		<b>298 870</b>	<b>2 219</b>
Nedskrivning av finansielle eiendeler		(874 847)	2 273 239
Annen rentekostnad		(6 095)	(8 320)
Annen finanskostnad		(500)	0
<b>Sum finanskostnader</b>		<b>(881 442)</b>	<b>2 264 919</b>
<b>Netto finans</b>		<b>(582 572)</b>	<b>2 267 138</b>
<b>Resultat før skattekostnad</b>		<b>(1 158 691)</b>	<b>2 707 958</b>
Skattekostnad	5, 6	59 256	(95 639)
<b>Årsresultat</b>		<b>(1 099 435)</b>	<b>2 612 319</b>
<b>Overføringer</b>			
Konsernbidrag		320 727	416 701
Annen egenkapital		(1 420 162)	2 195 618
<b>Sum</b>	7	<b>(1 099 435)</b>	<b>2 612 319</b>



## Balanse pr. 31. desember 2022 MB AUTO IMPORT AS

	Note	2022	2021
<b>EIENDELER</b>			
<b>Anleggsmidler</b>			
<b>Varige driftsmidler</b>			
Tomter, bygninger og annen fast eiendom	4	5 384 422	5 430 789
Driftsløsøre, inventar, verktøy, kontormaskiner, ol.	4	55 719	67 998
<b>Sum varige driftsmidler</b>		<b>5 440 141</b>	<b>5 498 787</b>
<b>Finansielle anleggsmidler</b>			
Investering i datterselskap	8	4 059 880	15 000
Lån til foretak i samme konsern	9	6 607 940	11 708 289
Andre fordringer	10	43 270	43 270
<b>Sum finansielle anleggsmidler</b>		<b>10 711 090</b>	<b>11 766 559</b>
<b>Sum anleggsmidler</b>		<b>16 151 231</b>	<b>17 265 346</b>
<b>Omløpsmidler</b>			
Varer	1, 11	786 563	619 450
<b>Sum varer</b>		<b>786 563</b>	<b>619 450</b>
<b>Fordringer</b>			
Kundefordringer		94 682	83 230
Andre fordringer	10	75 610	52 126
<b>Sum fordringer</b>		<b>170 292</b>	<b>135 356</b>
Bankinnskudd, kontanter og lignende		1 094 380	1 552 645
<b>Sum bankinnskudd, kontanter og lignende</b>		<b>1 094 380</b>	<b>1 552 645</b>
<b>Sum omløpsmidler</b>		<b>2 051 234</b>	<b>2 307 451</b>
<b>Sum eiendeler</b>		<b>18 202 465</b>	<b>19 572 796</b>



## Balanse pr. 31. desember 2022 MB AUTO IMPORT AS

	Note	2022	2021
<b>EGENKAPITAL OG GJELD</b>			
<b>Egenkapital</b>			
<b>Innskutt egenkapital</b>			
Aksjekapital (583 aksjer à kr 1 630,00)	7, 12	950 290	950 290
Annen innskutt egenkapital	7	439 200	439 200
<b>Sum innskutt egenkapital</b>	7	<b>1 389 490</b>	<b>1 389 490</b>
<b>Opptjent egenkapital</b>			
Annen egenkapital	7	15 482 172	16 581 607
<b>Sum opptjent egenkapital</b>	7	<b>15 482 172</b>	<b>16 581 607</b>
<b>Sum egenkapital</b>	7	<b>16 871 662</b>	<b>17 971 097</b>
<b>Gjeld</b>			
<b>Avsetning for forpliktelser</b>			
Utsatt skatt	5, 6	611 217	760 934
<b>Sum avsetning for forpliktelser</b>		<b>611 217</b>	<b>760 934</b>
<b>Sum langsiktig gjeld</b>		<b>611 217</b>	<b>760 934</b>
<b>Kortsiktig gjeld</b>			
Leverandørgjeld		(41 270)	511 184
Skyldige offentlige avgifter		24 982	14 979
Kortsiktig konserngjeld		411 188	0
Annen kortsiktig gjeld	11	324 686	314 602
<b>Sum kortsiktig gjeld</b>		<b>719 586</b>	<b>840 765</b>
<b>Sum gjeld</b>		<b>1 330 803</b>	<b>1 601 700</b>
<b>Sum egenkapital og gjeld</b>		<b>18 202 465</b>	<b>19 572 796</b>

Bergen, ..... / ..... - 2023  
I styret for MB Auto Import AS

Martin Dobrovoly  
Styrets leder / Daglig leder



## Noter 2022 MB AUTO IMPORT AS

### Note 1 - Regnskapsprinsipper

Årsregnskapet er satt opp i samsvar med regnskapsloven og god regnskapsskikk for små foretak.

#### Salgsinntekter

Inntektsføring ved salg av varer skjer på leveringstidspunktet. Tjenester inntektsføres etter hvert som de leveres.

#### Klassifisering og vurdering av balanseposter

Omløpsmidler og kortsiktig gjeld omfatter poster som knytter seg til varekretsløpet. For andre poster enn kundefordringer omfattes poster som forfaller til betaling innen ett år etter transaksjonsdagen. Anleggsmidler er eiendeler bestemt til varig eie og bruk. Langsiktig gjeld er gjeld som forfaller senere enn ett år etter transaksjonsdagen.

Omløpsmidler vurderes til laveste av anskaffelseskost og virkelig verdi. Kortsiktig gjeld balanseføres til nominelt beløp på etableringstidspunktet.

Anleggsmidler vurderes til anskaffelseskost. Varige anleggsmidler avskrives etter en fornuftig avskrivningsplan. Anleggsmidlene nedskrives til virkelig verdi ved verdifall som ikke forventes å være forbigående. Langsiktig gjeld med unntak av andre avsetninger balanseføres til nominelt beløp på etableringstidspunktet.

#### Fordringer

Kundefordringer og andre fordringer er oppført i balansen til pålydende etter fradrag for avsetning til forventet tap. Avsetning til tap gjøres på grunnlag av individuelle vurderinger av de enkelte fordringene. I tillegg gjøres det for øvrige kundefordringer en uspesifisert avsetning for å dekke antatt tap.

#### Varebeholdninger

Lager av innkjøpte varer er verdsatt til laveste av anskaffelseskost etter FIFO- prinsippet og virkelig verdi. Egentilvirkede ferdigvarer og varer under tilvirkning er vurdert til variabel tilvirkningskost. Det foretas nedskrivning for påregnelig ukurans.

#### Varige driftsmidler

Varige driftsmidler balanseføres og avskrives over driftsmidlenes levetid dersom de har antatt levetid over 3 år og har en kostpris som overstiger kr 15.000. Direkte vedlikehold av driftsmidler kostnadsføres løpende under driftskostnader, mens påkostninger eller forbedringer tillegges driftsmidlets kostpris og avskrives i takt med driftsmidlet.

#### Skatt

Skattekostnaden i resultatregnskapet omfatter både periodens betalbare skatt og endring i utsatt skatt. Utsatt skatt er beregnet med 22% på grunnlag av de midlertidige forskjeller som eksisterer mellom regnskapsmessige og skattemessige verdier, samt skattemessig underskudd til fremføring ved utgangen av regnskapsåret. Skatteøkende og skattereduserende midlertidige forskjeller som reverserer eller kan reversere i samme periode er utlignet og skattevirkningen er beregnet på nettogrunnlaget.

Selskapet har ikke endret regnskapsprinsipp fra 2021 til 2022.



## Note 2 - Antall årsverk

Selskapet har hatt 0,25 årsverk sysselsatt i regnskapsåret.

## Note 3 - Lønnskostnader etc

	2022	2021
Lønn	10 304	
Arbeidsgiveravgift	1 453	
Andre ytelser	10 516	11 335
<b>Sum</b>	<b>22 273</b>	<b>11 335</b>

## Note 4 - Spesifikasjon av varige driftsmidler

	Bygning og annen fast eiendom	Driftsløsøre inventar o.l	Sum
Anskaffelseskost 01.01.2022	7 460 110	1 088 000	8 548 110
Tilgang i året	0	0	0
Avgang i året	0	0	0
<b>Anskaffelseskost 31.12.2022</b>	<b>7 460 110</b>	<b>1 088 000</b>	<b>8 548 110</b>
Akk. av- og nedskr. 01.01.2022	(2 029 322)	(1 020 002)	(3 049 324)
Akkumulerte avskr. 31.12.2022	(2 174 789)	(957 281)	(3 132 070)
Akkumulerte nedskr. 31.12.2022		(75 000)	(75 000)
<b>Balanseført verdi pr. 31.12.2022</b>	<b>5 285 321</b>	<b>55 719</b>	<b>5 341 040</b>
Årets avskrivninger	(145 467)	(12 279)	(157 746)
Økonomisk levetid	0 - 50 år	3 - 25 år	
<b>Avskrivningsplan: Lineær</b>	<b>0 - 33,33 %</b>	<b>4 - 33,33 %</b>	

## Note 5 - Skatt

	2022	2021
Ordinært resultat før skattekostnad	(1 158 691)	2 707 958
+/- Permanente forskjeller	889 348	(2 273 239)
+/- Årets endring i midlertidige forskjeller	680 531	655 350
- Fremførbart underskudd		(555 837)
<b>Årets skattegrunnlag</b>	<b>411 188</b>	<b>534 232</b>
Betalbar inntektsskatt for selskapet basert på 22%	90 461	117 531
<b>Sum</b>	<b>90 461</b>	<b>117 531</b>
+/- Endring i utsatt skatt	(149 717)	(21 892)
<b>Skattekostnad i resultatregnskapet</b>	<b>(59 256)</b>	<b>95 639</b>
Betalbar skatt i skattekostnad	90 461	117 531
-Skatt på konsernbidrag etter kostmetoden	(90 461)	(117 531)
<b>Betalbar skatt i balansen</b>	<b>0</b>	<b>0</b>



BankID Signing  
Martin Dobrovolny  
2023-06-28

## Note 6 - Midl. forskjeller - Utsatt skatt/skattefordel

Utsatt skatt/utsatt skattefordel i balansen avsettes på grunnlag av forskjeller mellom regnskapsmessige og skattemessige verdier i henhold til norsk regnskapsstandard for skatt. Midlertidige skatteøkende og skattereduserende forskjeller som kan utlignes er nettoført.

Midlertidige forskjeller knyttet til:	01.01.2022	31.12.2022	Endring
Anleggsmidler	124 672	150 965	(26 293)
Omløpsmidler	(100 000)	(100 000)	0
Kortsiktig gjeld	(100 000)	(100 000)	0
Gevinst- og tapskonto	3 534 117	2 827 293	706 824
Sum midlertidige forskjeller	3 458 789	2 778 258	680 531
<b>Utsatt skatt 31.12.22. basert på 22%</b>	<b>760 934</b>	<b>611 217</b>	<b>149 717</b>

## Note 7 - Egenkapital

	Aksjekapital	Annen innsk. EK	Annen EK	Sum
Egenkapital 01.01.2022	950 290	439 200	16 581 607	17 971 097
Årets resultat			(1 099 435)	(1 099 435)
<b>Egenkapital 31.12.2022</b>	<b>950 290</b>	<b>439 200</b>	<b>15 482 172</b>	<b>16 871 662</b>

## Note 8 - Investering i datterselskap

Foretaksnavn	Foretakssted	Eierandel	Egenkapital 31.12.2022	Resultat for 2022
MB Auto Kaland AS	Bergen	100 %	4 063 430	-872 686

## Note 9 - Mellomværende med selskap i samme konsern

Fordring	2022	2021
MB Auto Kaland AS	6 607 940	12 708 289
Tapsavsetning fordring MB Auto Kaland AS	0	(1 000 000)
<b>Sum bokført verdi</b>	<b>6 607 940</b>	<b>11 708 289</b>

## Note 10 - Lån og sikkerhetsstillelse til ledende personer

Selskapet har ikke gitt lån eller sikkerhetsstillelse til ledende personer, aksjeeiere med videre.

## Note 11 - Gjeld, pantstillelser og garantier

Selskapet har en bokført garantiforpliktelse på kr 100 000.

Balanseført verdi av eiendeler pantsatt	2022	2021
Selskapets varer er stilt som sikkerhet begrenset oppad til 3,5 MNOK	772 563	619 450
<b>Sum</b>	<b>772 563</b>	<b>619 450</b>

## Note 12 - Aksjekapital og aksjonærer

Aksjeklasse	Antall aksjer	Pålydende	Bokført verdi
Ordinære aksjer	583	1 630,00	950 290,00
<b>Sum</b>	<b>583</b>		<b>950 290,00</b>

Aksjeeier	Antall aksjer	Eierandel	Aksjeklasse
Dobrovolny, Martin (Daglig leder, Styreleder)	583	100,00%	Ordinære aksjer
<b>Totalt antall aksjer</b>	<b>583</b>	<b>100,00%</b>	