



ÅRSREGNSKAPET FOR REGNSKAPSÅRET 2019 - GENERELL INFORMASJON

Enheten

Organisasjonsnummer: 843 025 552
Organisasjonsform: Aksjeselskap
Foretaksnavn: TRYSIL BIL AS
Forretningsadresse: Vestmovegen 26
2420 TRYSIL

Regnskapsår

Årsregnskapets periode: 01.01.2019 - 31.12.2019

Konsern

Morselskap i konsern: Ja
Konsernregnskap lagt ved: Nei

Regnskapsregler

Regler for små foretak benyttet: Ja
Benyttet ved utarbeidelsen av årsregnskapet til selskapet: Regnskapslovens alminnelige regler

Årsregnskapet fastsatt av kompetent organ

Bekreftet av representant for selskapet: Ottar Bjørgan
Dato for fastsettelse av årsregnskapet: 31.12.2019

Grunnlag for avgivelse

År 2019: Årsregnskapet er elektronisk innlevert
År 2018: Tall er hentet fra elektronisk innlevert årsregnskap fra 2019

Det er ikke krav til at årsregnskapet m.v. som sendes til Regnskapsregisteret er undertegnet. Kontrollen på at dette er utført ligger hos revisor/enhetens øverste organ. Sikkerheten ivaretas ved at innsender har rolle/rettighet for innsending av årsregnskapet via Altinn, og ved at det bekreftes at årsregnskapet er fastsatt av kompetent organ.

Brønnøysundregistrene, 12.09.2021



Resultatregnskap

Beløp i: NOK	Note	2019	2018
RESULTATREGNSKAP			
Inntekter			
Salgsinntekt		53 359 718	48 021 677
Annen driftsinntekt		96 883	
Sum inntekter		53 456 601	48 021 677
Kostnader			
Varekostnad		38 587 770	33 665 821
Lønnskostnad	13	12 080 285	9 635 511
Avskrivning på varige driftsmidler og immaterielle eiendeler	6	128 378	127 447
Annen driftskostnad		3 743 425	3 887 959
Sum kostnader		0	0
Driftsresultat		-1 083 257	704 938
Finansinntekter og finanskostnader			
Annen renteinntekt		22 471	67 956
Sum finansinntekter		0	0
Annen rentekostnad		354 146	293 295
Sum finanskostnader		0	0
Netto finans		0	0
Ordinært resultat før skattekostnad		-1 414 931	479 600
Skattekostnad på ordinært resultat	7		43 212
Ordinært resultat etter skattekostnad		-1 414 931	436 388
Årsresultat		-1 414 931	436 388
Totalresultat		-1 414 931	436 388
Overføringer og disponeringer			
Utbytte		0	0
Overføringer til/fra annen egenkapital		-1 414 931	436 388
Sum overføringer og disponeringer		-1 414 931	436 388



Resultatregnskap

Beløp i: NOK	Note	2019	2018
---------------------	-------------	-------------	-------------



Balanse

Beløp i: NOK	Note	2019	2018
BALANSE - EIENDELER			
Anleggsmidler			
Immaterielle eiendeler			
Sum immaterielle eiendeler		0	0
Varige driftsmidler			
Tomter, bygninger og annen fast eiendom	6	94 009	109 708
Driftsløsøre, inventar, verktøy, kontormaskiner og lignende	6	377 443	268 360
Sum varige driftsmidler		471 452	378 068
Finansielle anleggsmidler			
Investering i datterselskap	15	212 000	212 000
Lån til foretak i samme konsern		1 198 294	1 324 407
Investeringer i aksjer og andeler		75 000	25 000
Sum finansielle anleggsmidler		1 485 294	1 561 407
Sum anleggsmidler		1 956 746	1 939 476
Omløpsmidler			
Varer			
Varer	4	4 163 264	4 196 457
Sum varer		0	0
Fordringer			
Kundefordringer		1 954 154	1 553 924
Andre fordringer		1 399 285	1 121 980
Konsernfordringer		210 204	
Sum fordringer		3 563 644	2 675 904
Investeringer			
Sum investeringer		0	0
Bankinnskudd, kontanter og lignende			
Bankinnskudd, kontanter og lignende	2	576 343	472 278
Sum bankinnskudd, kontanter og lignende		576 343	472 278



Balanse

Beløp i: NOK	Note	2019	2018
Sum omløpsmidler		8 303 251	7 344 639
SUM EIENDELER		10 259 997	9 284 114
BALANSE - EGENKAPITAL OG GJELD			
Egenkapital			
Innskutt egenkapital			
Selskapskapital	9	200 000	200 000
Beholdning av egne aksjer		110 816	110 816
Annen innskutt egenkapital		0	0
Sum innskutt egenkapital		310 816	310 816
Opptjent egenkapital			
Annen egenkapital	9	-202 722	1 212 210
Sum opptjent egenkapital		-202 722	1 212 210
Sum egenkapital		108 094	1 523 026
Gjeld			
Langsiktig gjeld			
Sum avsetninger for forpliktelser		0	0
Annen langsiktig gjeld			
Gjeld til kredittinstitusjoner	5	4 352 272	2 845 827
Sum annen langsiktig gjeld		4 352 272	2 845 827
Sum langsiktig gjeld		0	0
Kortsiktig gjeld			
Konvertible lån		124 815	407 889
Gjeld til kredittinstitusjoner	3	2 061 512	758 283
Leverandørgjeld		1 181 176	1 160 924
Betalbar skatt			43 212
Skyldige offentlige avgifter		1 054 572	1 597 638
Annen kortsiktig gjeld		1 377 555	947 317
Sum kortsiktig gjeld		5 799 631	4 915 262



Balanse

Beløp i: NOK	Note	2019	2018
Sum gjeld		10 151 903	7 761 089
SUM EGENKAPITAL OG GJELD		10 259 997	9 284 114



Resultatregnskap

Trysil Bil AS

	Note	2019	2018
Salgsinntekter		53 359 718	48 021 677
Andre driftsinntekter		96 883	0
Sum driftsinntekter		53 456 601	48 021 677
Varekostnad		38 587 770	33 665 821
Lønnskostnad	13	12 080 285	9 635 511
Avskrivning varige driftsmidler	6	128 378	127 447
Annen driftskostnad		3 743 425	3 887 959
Driftsresultat		-1 083 257	704 938
Annen renteinntekt		22 471	67 956
Annen rentekostnad		354 146	293 295
Ordinært resultat før skattekostnad		-1 414 931	479 600
Skattekostnad på ordinært resultat	7	0	43 212
Ordinært resultat		-1 414 931	436 388
Årsresultat		-1 414 931	436 388
Overført annen egenkapital		-1 414 931	436 388
Sum disponert		-1 414 931	436 388




Balanse

Trysil Bil AS


	Note	2019	2018
Eiendeler			
Anleggsmidler			
Varige driftsmidler			
Bygninger og annen fast eiendom	6	94 009	109 708
Driftsløsøre, inventar, verktøy o.l.	6	377 443	268 360
Sum varige driftsmidler		471 452	378 068
Finansielle anleggsmidler			
Investeringer i datterselskap	15	212 000	212 000
Lån til foretak i samme konsern		1 198 294	1 324 407
Investeringer i aksjer og andeler		75 000	25 000
Sum finansielle anleggsmidler		1 485 294	1 561 407
Sum anleggsmidler		1 956 746	1 939 476
Omløpsmidler			
Varer	4	300 000	812 000
Beholdning biler	4	3 863 264	3 384 457
Fordringer			
Kundefordringer		1 954 154	1 553 924
Fordringer på konsernselskaper		210 204	0
Andre kortsiktige fordringer		1 079 180	471 980
Utført, ikke utfakturert arbeid		320 105	650 000
Sum fordringer		3 563 644	2 675 904
Bankinnskudd, kontanter o.l.	2	576 343	472 278
Sum omløpsmidler		8 303 251	7 344 639
Sum eiendeler		10 259 997	9 284 114


**Balanse****Trysil Bil AS**

	Note	2019	2018
Egenkapital og gjeld			
Egenkapital			
Innskutt egenkapital			
Selskapskapital (200 aksjer à kr. 1.000)	9	200 000	200 000
Annen innskutt egenkapital		110 816	110 816
Sum innskutt egenkapital		<u>310 816</u>	<u>310 816</u>
Opptjent egenkapital			
Annen egenkapital	9	-202 722	1 212 210
Sum opptjent egenkapital		<u>-202 722</u>	<u>1 212 210</u>
Sum egenkapital		<u>108 094</u>	<u>1 523 026</u>
Gjeld			
Annen langsiktig gjeld			
Gjeld til kredittinstitusjoner	5	4 352 272	2 845 827
Sum annen langsiktig gjeld		<u>4 352 272</u>	<u>2 845 827</u>
Kortsiktig gjeld			
Gjeld til konsernselskap		124 815	407 889
Kassekreditt	3	2 061 512	758 283
Leverandørgjeld		1 181 176	1 160 924
Betalbar skatt		0	43 212
Skyldige offentlige avgifter		1 054 572	1 597 638
Annen kortsiktig gjeld		1 377 555	947 317
Sum kortsiktig gjeld		<u>5 799 631</u>	<u>4 915 262</u>
Sum gjeld		<u>10 151 903</u>	<u>7 761 089</u>
Sum egenkapital og gjeld		<u>10 259 997</u>	<u>9 284 114</u>


Hugo Valentino Berg
styreleder

Trysil, 26.06.2020
Styret for Trysil Bil AS


Frode Sjørusen
styremedlem


Remi Skjæraasen
daglig leder



Noter til regnskap for 2019

Note 1 - Regnskapsprinsipper

Årsregnskapet for Trysil Bil AS er satt opp i samsvar med regnskapslovens bestemmelser. Det er utarbeidet etter norske regnskapsstandarder.

Morselskapet Trysil Bil AS er 100% eier av Trysil Diesel AS, Trysil Dekk & Bilpleie AS og Trysil Bilutleie AS. I henhold til regnskapsreglene for små selskaper er det ikke utarbeidet konsernregnskap. Investeringen er regnskapsført etter kostmetoden. For ytterligere informasjon henvises til note 15.

Hovedregel for vurdering og klassifisering av eiendeler og gjeld

Eiendeler bestemt til varig eie eller bruk er klassifisert som anleggsmidler. Andre eiendeler er klassifisert som omløpsmidler. Fordringer som skal tilbakebetales innen et år er uansett klassifisert som omløpsmiddel. For kortsiktig og langsiktig gjeld er analoge kriterier lagt til grunn.

Anleggsmidler vurderes til anskaffelseskost, men nedskrives til virkelig verdi når verdifallet forventes ikke å være forbigående. Anleggsmidler med begrenset økonomisk levetid avskrives planmessig. Langsiktig gjeld balanseføres til nominelt mottatt beløp på etableringstidspunktet.

Omløpsmidler vurderes til laveste av anskaffelseskost og virkelig verdi. Kortsiktig gjeld balanseføres til nominelt mottatt beløp på etableringstidspunktet.

Hovedregel for resultatføring av inntekter

Inntekter fra salg av varer og tjenester resultatføres når levering har funnet sted og det vesentligste av risiko og avkastning er overført.

Note 2 - Bundne midler

Av totale bankinnskudd er kr. 530.629,- bundet til skyldig skattetrekk.

Note 3 - Limit på kassekreditt

Selskapet har en kassekredittlimit på kr. 1.200.000,- og konsernet har en limit på 3.200.000,-

Note 4 - Varelager

Selskapets varebeholdning er vurdert til det laveste av anskaffelseskost og virkelig verdi.

Note 5 - Pantstillelser

Følgende forpliktelser er sikret ved pant:

Forfall senere enn 5 år:0	2019	2018
Pantegjeld	4.352.272	2.845.827
Kassekreditt/Driftskreditt	2.061.512	758.283
Garantier	1.797.750	1.797.750
<u>Sum</u>	<u>8.211.534</u>	<u>5.401.860</u>



Noter til regnskap for 2019

Bokført verdi av eiendeler stillet som sikkerhet:

Kundefordringer	1.954.154	1.553.924
Varelager	4.163.264	4.196.457
Bygg, inventar og maskiner	471.452	378.068
Sum	6.588.870	6.128.449

Det er stilt sikkerhet for hele konsernets gjeld i kundefordringer, varelager, maskiner og inventar. Konsernets totale langsiktige gjeld inklusive avgitte garantier og kassekreditt er bokført med 8.396.582,-.

Note 6 - Varige driftsmidler

	Maskiner, inventar.	Bygg	Sum
Kostpris 1.1.	3.070.977	781.151	3.852.128
Tilgang i året	234.878	0	234.878
Avgang i året	-15.740	0	-15.740
Kostpris pr. 31.12	3.290.115	781.151	4.071.266
Akk. ord. avskr. 1.1.	2.802.617	671.443	3.474.060
Årets avskr.	112.679	15.699	128.378
Akk. avskr. avgang	-2.624	0	-2.624
Akk. ord. avskr. 31.12.	2.912.672	687.142	3.599.814
Bokført verdi 31.12.	377.443	94.009	471.452
Procentsats ord. avskr.	20	5	

Note 7 - Regnskapsmessig behandling av skatt

Utsatt skatt	Midlertidige forskjeller		Endring
	2019	2018	
Anleggsreserver	-265.265	-367.223	-101.958
Fordringsreserve	-327.499	-173.176	154.323
Varereserver	-407.442	-186.259	221.183
Neto pensjonsforpliktelser	0	0	0
Sum midlertidige forskjeller	-1.000.206	-726.658	273.548
Fremførbart underskudd	-1.113.286	0	0
Grunnlag utsatt skatt/fordel	-2.113.492	-726.658	-1.386.834

Utsatt skattefordel er ikke balanseført.



Noter til regnskap for 2019

Betalbar skatt	2019	2018
Resultat før skattekostnad	-1.414.931	479.600
Permanente forskjeller	28.097	30.964
Endring midlertidige forskjeller	273.548	-322.685
Tilbakeføring resultatført konsernbidrag	0	0
Avgitt konsernbidrag	0	0
Fremførbart underskudd	0	0
Grunnlag for betalbar skatt	-1.113.286	187.879
Betalbar skatt 22%	0	43.212
Skattekostnad		
Betalbar skatt	0	43.212
Resultatført skatt på konsernbidrag	0	0
Skattefradrag for underskudd	0	0
Skattekostnad	0	43.212

Note 8 – Gjenkjøpsforpliktelser, garanti og service

Gjenkjøpsforpliktelser pr. 31.12.2019 utgjør kr 2.559.724. Det er ikke avsatt for eventuelt tap på gjenkjøpsforpliktelser for biler idet man antar at det ikke ligger latente tap i forpliktelsene pr.31.12.2019. Det er ikke avsatt for garanti og serviceforpliktelser for solgte nye biler, da man antar at det ikke påhviler selskapet forpliktelser ut over de garantier som gjelder for nye biler og som refunderes fra importør. For brukte biler kostnadsføres eventuelle garantikostnader løpende når de oppstår.

Note 9 - Egenkapital

	Aksjekapital	Annen egenkapital
Egenkapital 31.12.		
Aksjekapital	200.000	
Egenkapital	0	1.323.026
Egenkapital 1.1.	200.000	1.323.026
Årsresultat		-1.414.931
Avsatt utbytte		0
Avgitt konsernbidrag etter skatt		0
Egenkapital 31.12.	200.000	-91.904

Note 10 – Aksjeeiere m.v.

Selskapets aksjonær er Veni Vidi Vici AS (100%) som eies av styreleder Hugo Valentino Berg.

Note 11 – Antall ansatte

Selskapet har i regnskapsåret hatt gjennomsnittlig 17 årsverk.



Noter til regnskap for 2019

Note 12 – Ytelser til ledende personer m.v.

Det er kostnadsført kr. 0 styrehonorar i 2019. Lønn til daglig leder utgjorde kr. 543.905 og kr. 2.196 i andre ytelser. Honorar til revisor er kostnadsført med kr. 132.550 for revisjon og bistand med årsoppgjøret og kr. 38.500 for øvrig bistand.

Note 13 – Lønnskostnader

	2019	2018
Lønninger	10.385.801	8.359.043
Folketrygdavgift	1.139.248	912.487
Pensjonskostnader	250.892	199.397
Andre ytelser	304.344	113.225
Sum	12.080.285	9.584.152

Note 14 – Pensjonsforpliktelser knyttet til AFP -og OTP ordningen

På grunn av at selskapet følger regnskapsbestemmelsene for små selskaper, er ikke forpliktelsen for AFP innarbeidet i regnskapet.

Selskapet har inngått tjenstepensjonsordning etter lov om obligatorisk tjenstepensjon. Pensjonsordningen oppfylder kravene i loven.

Note 15 - Datterselskaper

Trysil Bil AS har eierandeler i følgende selskaper:

Selskap	Eierandel	Selskapets EK	Selskapets resultat	Bokført verdi
Trysil Diesel AS	100%	32.566	290.609	100.000
Trysil Dekk & Bилpleie AS	100%	-230.686	-65.459	0
Trysil Bilutleie AS	100%	91.493	-251.880	112.000

Ordinære transaksjoner mellom konsernselskap er gjennomført i løpet av 2019. Det foreligger ikke vesentlige interngevinster som følge av transaksjonene, se også note 17.

Note 16 – Leasingavtaler

Selskapet leaser verkstedsutstyr, datasystemer med mer. Kostnadsførte leasingkostnader i 2019 er 614.274,-. For 2018 var kostnaden 533.055,-.

Note 17 – Nærstående parter - konserntransaksjoner

Selskapet leier lokaler av Trysilportalen AS som eies av Veni Vidi Vici som er aksjonæren i Trysil Bil AS. Det er i 2019 kostnadsført kr. 600.000,- i husleie. For 2018 ble det også kostnadsført kr. 600.000,-.

Selskapet yter administrative tjenester til andre konsernselskaper. Det er for 2019 inntektsført kr. 528.337,- i slike tjenester. For 2018 ble det også inntektsført kr. 592.254,- for administrative tjenester. Det er gitt tilsvarende opplysninger i regnskapene til datterselskaper.



Registrerte revisorer
Harald Drange
– Org. nr 962 776 337 MVA
Stein Karlsen
– Org. nr 862 746 732 MVA

Statsautoriserte revisorer
Elin Ramleth Østli
– Org. nr 962 469 485 MVA
Tom Rusten Østli
– Org. nr 962 469 574 MVA

Til generalforsamlingen i Trysil Bil AS

Uavhengig revisors beretning

Uttalelse om revisjonen av årsregnskapet

Konklusjon

Jeg har revidert årsregnskapet for Trysil Bil AS som viser et underskudd på NOK 1.414.931. Årsregnskapet består av balanse per 31. desember 2019, resultatregnskap for regnskapsåret avsluttet per denne datoen og noter til årsregnskapet, herunder et sammendrag av viktige regnskapsprinsipper.

Etter min mening er det medfølgende årsregnskapet avgitt i samsvar med lov og forskrifter og gir et rettviseende bilde av selskapets finansielle stilling per 31. desember 2019, og av dets resultater for regnskapsåret avsluttet per denne datoen i samsvar med regnskapslovens regler og god regnskapsskikk i Norge.

Grunnlag for konklusjonen

Jeg har gjennomført revisjonen i samsvar med lov, forskrift og god revisjonsskikk i Norge, herunder de internasjonale revisjonsstandardene (ISA-ene). Mine oppgaver og plikter i henhold til disse standardene er beskrevet i *Revisors oppgaver og plikter ved revisjon av årsregnskapet*. Jeg er uavhengig av selskapet slik det kreves i lov og forskrift, og har overholdt mine øvrige etiske forpliktelser i samsvar med disse kravene. Etter min oppfatning er innhentet revisjonsbevis tilstrekkelig og hensiktsmessig som grunnlag for min konklusjon.

Styrets og daglig leders ansvar for årsregnskapet

Styret og daglig leder (ledelsen) er ansvarlig for å utarbeide årsregnskapet i samsvar med lov og forskrifter, herunder for at det gir et rettviseende bilde i samsvar med regnskapslovens regler og god regnskapsskikk i Norge. Ledelsen er også ansvarlig for slik intern kontroll som den finner nødvendig for å kunne utarbeide et årsregnskap som ikke inneholder vesentlig feilinformasjon, verken som følge av misligheter eller utilsiktede feil.

Ved utarbeidelsen av årsregnskapet må ledelsen ta standpunkt til selskapets evne til fortsatt drift og opplyse om forhold av betydning for fortsatt drift. Forutsetningen om fortsatt drift skal legges til grunn for årsregnskapet så lenge det ikke er sannsynlig at virksomheten vil bli avviklet.



Revisors oppgaver og plikter ved revisjonen av årsregnskapet

Mitt mål er å oppnå betryggende sikkerhet for at årsregnskapet som helhet ikke inneholder vesentlig feilinformasjon, verken som følge av misligheter eller utilsiktede feil, og å avgi en revisjonsberetning som inneholder min konklusjon. Betryggende sikkerhet er en høy grad av sikkerhet, men ingen garanti for at en revisjon utført i samsvar med lov, forskrift og god revisjonsskikk i Norge, herunder ISA-ene, alltid vil avdekke vesentlig feilinformasjon som eksisterer. Feilinformasjon kan oppstå som følge av misligheter eller utilsiktede feil. Feilinformasjon blir vurdert som vesentlig dersom den enkeltvis eller samlet med rimelighet kan forventes å påvirke økonomiske beslutninger som brukerne foretar basert på årsregnskapet.

For videre beskrivelse av revisors oppgaver og plikter vises det til <https://revisorforeningen.no/revisjonsberetninger>

Uttalelse om øvrige lovmessige krav

Konklusjon om registrering og dokumentasjon

Basert på min revisjon av årsregnskapet som beskrevet ovenfor, og kontrollhandlinger jeg har funnet nødvendig i henhold til internasjonal standard for attestasjonsoppdrag (ISAE) 3000

«Attestasjonsoppdrag som ikke er revisjon eller forenklet revisorkontroll av historisk finansiell informasjon», mener jeg at ledelsen har oppfylt sin plikt til å sørge for ordentlig og oversiktlig registrering og dokumentasjon av selskapets regnskapsopplysninger i samsvar med lov og god bokføringskikk i Norge.

Trysil, 07. august 2020

Tom Rusten Østli
statsautorisert revisor