



ÅRSREGNSKAPET FOR REGNSKAPSÅRET 2020 - GENERELL INFORMASJON

Enheten

Organisasjonsnummer: 969 053 837
Organisasjonsform: Kommandittselskap
Foretaksnavn: HAGLAND BULK II KS
Forretningsadresse: Smedasundet 97B
5525 HAUGESUND

Regnskapsår

Årsregnskapets periode: 01.01.2020 - 31.12.2020

Konsern

Morselskap i konsern: Nei

Regnskapsregler

Regler for små foretak benyttet: Ja
Benyttet ved utarbeidelsen av årsregnskapet til selskapet: Regnskapslovens alminnelige regler

Årsregnskapet fastsatt av kompetent organ

Bekreftet av representant for selskapet: Knut W. Aanensen
Dato for fastsettelse av årsregnskapet: 03.02.2021

Grunnlag for avgivelse

År 2020: Årsregnskapet er elektronisk innlevert
År 2019: Tall er hentet fra elektronisk innlevert årsregnskap fra 2020

Det er ikke krav til at årsregnskapet m.v. som sendes til Regnskapsregisteret er undertegnet. Kontrollen på at dette er utført ligger hos revisor/enhetens øverste organ. Sikkerheten ivaretas ved at innsender har rolle/rettighet for innsending av årsregnskapet via Altinn, og ved at det bekreftes at årsregnskapet er fastsatt av kompetent organ.

Brønnøysundregistrene, 03.08.2022



Resultatregnskap

Beløp i: NOK	Note	2020	2019
RESULTATREGNSKAP			
Inntekter			
Driftsinntekter skip		36 294 124	30 741 874
Sum inntekter		36 294 124	30 741 874
Kostnader			
Driftskostnader skip		14 634 147	16 082 168
Mannskapskostnader skip v/disponent		7 697 865	7 084 499
Ordinære avskrivninger	4	4 418 154	4 391 838
Administrasjon og kontorhold	2	1 157 940	1 148 155
Sum kostnader		27 908 105	28 706 660
Driftsresultat		8 386 019	2 035 214
Finansinntekter og finanskostnader			
Renteinntekter		2 673	12 058
Annen renteinntekt		1 816 178	748 420
Rente- og finanskostnader		-346 702	-621 408
Sum finansinntekter		1 472 149	139 070
Kurstap		1 832 464	752 642
Sum finanskostnader		1 832 464	752 642
Netto finans		-360 315	-613 572
Ordinært resultat før skattekostnad		8 025 705	1 421 642
Ordinært resultat etter skattekostnad		8 025 705	1 421 642
Årsresultat	8	8 025 705	1 421 642
Årsresultat etter minoritetsinteresser		8 025 705	1 421 642
Totalresultat		8 025 705	1 421 642
Overføringer og disponeringer			
Overført annen egenkapital		8 025 705	1 421 642



Resultatregnskap

Beløp i: NOK	Note	2020	2019
Sum overføringer og disponeringer		8 025 705	1 421 642



Balanse

Beløp i: NOK	Note	2020	2019
BALANSE - EIENDELER			
Anleggsmidler			
Immaterielle eiendeler			
Varige driftsmidler			
Skip "Hagland Saga"		37 716 000	36 025 000
Driftsløsøre, inventar o.a. utstyr	4		
Sum varige driftsmidler	4, 7	37 716 000	36 025 000
Sum anleggsmidler		37 716 000	36 025 000
Omløpsmidler			
Varer			
Fordringer			
Kundefordringer	5	1 853 906	3 547 525
Andre kortsiktige fordringer		866 054	619 877
Sum fordringer		2 719 960	4 167 402
Bankinnskudd, kontanter og lignende			
Bankinnskudd, kontanter o.l.		8 042 323	717 117
Sum bankinnskudd, kontanter og lignende		8 042 323	717 117
Sum omløpsmidler		10 762 283	4 884 519
SUM EIENDELER		48 478 283	40 909 519
BALANSE - EGENKAPITAL OG GJELD			
Egenkapital			
Innskutt egenkapital			
Selskapskapital	3, 8	13 000 000	13 000 000
Sum innskutt egenkapital		13 000 000	13 000 000
Opptjent egenkapital			



Balanse

Beløp i: NOK	Note	2020	2019
Udekket tap	9		
Annen egenkapital	8	13 273 699	5 247 994
Sum opptjent egenkapital		13 273 699	5 247 994
Sum egenkapital	8	26 273 699	18 247 994
Gjeld			
Langsiktig gjeld			
Annen langsiktig gjeld			
Gjeld til kredittinstitusjoner	7	9 099 330	13 114 585
Sum annen langsiktig gjeld		9 099 330	13 114 585
Sum langsiktig gjeld		9 099 330	13 114 585
Kortsiktig gjeld			
Leverandørgjeld	5	958 102	1 185 609
Skyldige offentlige avgifter		6 794	54 895
Annen kortsiktig gjeld	5	12 140 358	8 306 435
Sum kortsiktig gjeld		13 105 254	9 546 940
Sum gjeld		22 204 584	22 661 525
SUM EGENKAPITAL OG GJELD		48 478 283	40 909 519



Brønnøysundregistrene

ÅRSREGNSKAP FOR REGNSKAPSÅRET 2020 - GENERELL INFORMASJON

Journalnummer: 2021 541739

Enheten

Organisasjonsnummer: 969 053 837
Organisasjonsform: Kommandittselskap
Foretaksnavn: HAGLAND BULK II KS
Forretningsadresse: Smedasundet 97B
5525 HAUGESUND

Regnskapsår

Årsregnskapets periode: 01.01.2020 - 31.12.2020

Konsern

Morselskap i konsern: Nei

Regnskapsregler

Regler for små foretak benyttet: Ja
Benyttet ved utarbeidelsen av
årsregnskapet til selskapet: Regnskapslovens alminnelige regler

Årsregnskapet fastsatt av kompetent organ

Bekreftet av representant for selskapet: Knut W. Aanensen
Dato for fastsettelse av årsregnskapet: 03.02.2021

Grunnlag for avgivelse

År 2020: Årsregnskap er elektronisk innlevert.
År 2019: Tall er hentet fra elektronisk innlevert årsregnskap fra 2020.

Det er ikke krav til at årsregnskapet m.v. som sendes til Regnskapsregisteret er undertegnet. Kontrollen på at dette er utført ligger hos revisor/enhetens øverste organ. Sikkerheten ivaretas ved at innsender har rolle/rettighet for innsending av årsregnskapet via Altinn, og ved at det bekreftes at årsregnskapet er fastsatt av kompetent organ.

Brønnøysundregistrene, 27.07.2021



Organisasjonsnr: 969 053 837
HAGLAND BULK II KS

RESULTATREGNSKAP

Beløp i: NOK	Note	2020	2019
RESULTATREGNSKAP			
Inntekter			
Driftsinntekter skip		36 294 124	30 741 874
Sum inntekter		36 294 124	30 741 874
Kostnader			
Driftskostnader skip		14 634 147	16 082 168
Mannskapskostnader skip v/ disponent		7 697 865	7 084 499
Ordinære avskrivninger	4	4 418 154	4 391 838
Administrasjon og kontorhold	2	1 157 940	1 148 155
Sum kostnader		27 908 105	28 706 660
Driftsresultat		8 386 019	2 035 214
Finansinntekter og finanskostnader			
Renteinntekter		2 673	12 058
Annen renteinntekt		1 816 178	748 420
Rente- og finanskostnader		-346 702	-621 408
Sum finansinntekter		1 472 149	139 070
Kurstap		1 832 464	752 642
Sum finanskostnader		1 832 464	752 642
Netto finans		-360 315	-613 572
Ordinært resultat før skattekostnad		8 025 705	1 421 642
Ordinært resultat etter skattekostnad		8 025 705	1 421 642
Årsresultat	8	8 025 705	1 421 642
Årsresultat etter minoritetsinteresser		8 025 705	1 421 642
Totalresultat		8 025 705	1 421 642
Overføringer og disponeringer			
Overført annen egenkapital		8 025 705	1 421 642
Sum overføringer og disponeringer		8 025 705	1 421 642



Langsiktig gjeld			
Annen langsiktig gjeld			
Gjeld til			
kredittinstitusjoner	7	9 099 330	13 114 585
Sum annen langsiktig gjeld		9 099 330	13 114 585
Sum langsiktig gjeld		9 099 330	13 114 585
Kortsiktig gjeld			
Leverandørgjeld	5	958 102	1 185 609
Skyldige offentlige avgifter		6 794	54 895
Annen kortsiktig gjeld	5	12 140 358	8 306 435
Sum kortsiktig gjeld		13 105 254	9 546 940
Sum gjeld		22 204 584	22 661 525
SUM EGENKAPITAL OG GJELD		48 478 283	40 909 519



Organisasjonsnr: 969 053 837
HAGLAND BULK II KS

NOTEOPPLYSNINGER - SELSKAP - alle poster oppgitt i hele tall

Note

Antall årsverk i regnskapsåret

Virksomheten har hatt følgende antall årsverk:
0.00



Årsregnskap

2020

Hagland Bulk II KS

Org.nr.: 969 053 837

Driftsrapport
Resultatregnskap
Balanse
Noter til regnskapet
Revisors beretning



HAGLAND BULK II KS

DRIFTSRAPPORT 2020

Virksomheten

Selskapet driver rederivirksomhet fra kontoret i Haugesund.

Selskapets skip M/S "Hagland Saga" ble innkjøpt og satt i ordinær drift medio mars 2011 etter ombygging til selvlosser.

Fortsatt drift

Årsregnskapet for Hagland Bulk II KS er satt opp under forutsetning av fortsatt drift. Det bekreftes herved at forutsetningen om fortsatt drift er tilstede.

Regnskapet viser et overskudd på NOK 8.025.705. Det vises for øvrig til noter i regnskapet.

Arbeidsmiljø og likestilling

Selskapet har ingen ansatte seilende, da besetningene på gruppens skip er ansatt i Hagland Shipping AS som er disponert for de skipseiende selskapene.


Arbeidsmiljøet ombord på M/S "Hagland Saga" er godt. Sykefraværet for ansatte sjøfolk i Hagland Shipping AS var 0,84% i 2020, og på M/S "Hagland Saga" var det ikke sykefravær i 2020.


Det er ingen kvinner i styret, og for øvrig er det ingen ansatte i Hagland Bulk II KS.

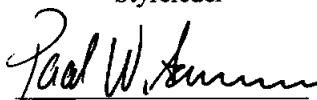
Ytre miljø

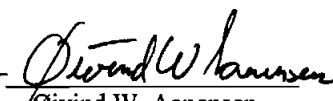
Selskapets skip forurenser vann og luft innenfor gjeldende lover og regler. Dette omfatter hovedsakelig utslipp som følge av forbrenning av gassolje. Selskapet er medlem i Nox fondet. Det har ikke funnet grunnlag for å iverksette spesielle tiltak. Styret er ikke kjent med at virksomheten for øvrig har gitt nevneverdige skader på utstyr eller miljø.

31. desember 2020
Haugesund, 3. februar 2021


Knut W. Aanensen
Styreleder


Arne W. Aanensen


Paal W. Aanensen


Øivind W. Aanensen



Hagland Bulk II KS

Resultatregnskap

Note	Driftsinntekter og driftskostnader	2020	2019
	Driftsinntekter skip	36 294 124	30 741 874
	Mannskapskostnader skip v/disponent	7 697 865	7 084 499
	Driftskostnader skip	14 634 147	16 082 168
	Driftsresultat skip	13 962 113	7 575 206
4	Ordinære avskrivninger	4 418 154	4 391 838
	Resultat etter avskrivninger	9 543 959	3 183 369
2	Administrasjon og kontorhold	1 157 940	1 148 155
	Driftsresultat	8 386 019	2 035 214
	Finansinntekter og finanskostnader		
	Renteinntekter	2 673	12 058
	Kursgevinster	1 816 178	748 420
	Rente- og finanskostnader	346 702	621 408
	Kurstap	1 832 464	752 642
	Resultat av finansposter	-360 315	-613 572
8	Årsoverskudd / -Årsunderskudd	8 025 705	1 421 642
	Oppskrivninger og overføringer		
	Overført annen egenkapital	8 025 705	1 421 642
	Sum	8 025 705	1 421 642



Hagland Bulk II KS

Balanse

Note	Eiendeler	2020	2019
	Anleggsmidler		
	Varige driftsmidler		
	Skip "Hagland Saga"	37 716 000	36 025 000
4, 7	Sum varige driftsmidler	<u>37 716 000</u>	<u>36 025 000</u>
	Sum anleggsmidler	<u>37 716 000</u>	<u>36 025 000</u>
	Omløpsmidler		
	Fordringer		
5	Kundefordringer	1 853 906	3 547 525
	Andre kortsiktige fordringer	866 054	619 877
	Sum fordringer	<u>2 719 960</u>	<u>4 167 402</u>
	Bankinnskudd, kontanter o.l.	8 042 323	717 117
	Sum omløpsmidler	<u>10 762 283</u>	<u>4 884 519</u>
	Sum eiendeler	<u>48 478 283</u>	<u>40 909 519</u>




Hagland Bulk II KS


Balanse

Note	Egenkapital og gjeld	2020	2019
	Egenkapital		
	Innskutt egenkapital		
3, 8	Selskapskapital	13 000 000	13 000 000
	Sum innskutt egenkapital	13 000 000	13 000 000
	Opptjent egenkapital		
8	Annen egenkapital	13 273 699	5 247 994
	Sum opptjent egenkapital	13 273 699	5 247 994
8	Sum egenkapital	26 273 699	18 247 994
	Gjeld		
	Annen langsiktig gjeld		
7	Gjeld til kredittinstitusjoner	9 099 330	13 114 585
	Sum annen langsiktig gjeld	9 099 330	13 114 585
	Kortsiktig gjeld		
5	Leverandørgjeld	958 102	1 185 609
	Skyldige offentlige avgifter	6 794	54 895
5	Annen kortsiktig gjeld	12 140 358	8 306 435
	Sum kortsiktig gjeld	13 105 254	9 546 940
	Sum gjeld	22 204 584	22 661 525
	Sum gjeld og egenkapital	48 478 283	40 909 519

Haugesund, 03.02.2021
Styret i Hagland Bulk II KS


Knut W. Aanensen

styreleder


Arne Wendelbo Aanensen

styremedlem/daglig leder


Øivind W. Aanensen

styremedlem


Paal W. Aanensen

styremedlem



Note 1 Regnskapsprinsipper

Årsregnskapet er satt opp i samsvar med regnskapsloven og NRS 8 - God regnskapsskikk for små foretak.

Hovedregel for vurdering og klassifisering av eiendeler og gjeld

Eiendeler bestemt til varig eie eller bruk er klassifisert som anleggsmidler. Andre eiendeler er klassifisert som omløpsmidler. Fordringer som skal tilbakebetales innen et år er klassifisert som omløpsmidler. Ved klassifisering av kortsiktig og langsiktig gjeld er tilsvarende kriterier lagt til grunn.

Omløpsmidler vurderes til laveste av anskaffelseskost og virkelig verdi.

Anleggsmidler vurderes til anskaffelseskost, men nedskrives til gjenvinnbart beløp dersom dette er lavere enn bokført verdi, og verdifallet forventes ikke å være forbigående. Anleggsmidler med begrenset økonomisk levetid avskrives planmessig. Kostnader til periodisk vedlikehold balanseføres og avskrives over perioden frem til neste dokking.

Valuta

Pengeposter i utenlandsk valuta vurderes iht. kursen ved regnskapsårets slutt.

Fordringer

Kundefordringer og andre fordringer er oppført til pålydende etter fradrag for avsetning til forventet tap. Avsetning til tap gjøres på grunnlag av en individuell vurdering av de enkelte fordringer.

Bankinnskudd, kontanter og lignende

Bankinnskudd, kontanter ol. inkluderer kontanter, bankinnskudd og andre betalingsmidler med forfallsdato som er kortere enn tre måneder fra anskaffelse.

Inntekter

Inntekt regnskapsføres når den er opptjent, altså når krav på vederlag oppstår. Dette skjer normalt når fraktekontrakten er fullført. Inntektene regnskapsføres med verdien av vederlaget på transaksjonstidspunktet.

Kostnader

Kostnader regnskapsføres som hovedregel i samme periode som tilhørende inntekt. I de tilfeller det ikke er en klar sammenheng mellom utgifter og inntekter fastsettes fordelingen etter skjønnsmessige kriterier. Øvrige unntak fra sammenstillingsprinsippet er angitt der det er aktuelt.

Note 2 Lønnskostnader og ytelser, godtgjørelser til daglig leder, styret og revisor

Selskapet har i 2020 ikke hatt noen ansatte.
Samlet godtgjørelse til styret er kr. 32 500.

Pensjonsforpliktelser

Selskapet er ikke pliktig til å ha tjenstepensjonsordning etter lov om obligatorisk tjenstepensjon.

Revisor

Kostnadsført revisjonshonorar for 2020 utgjør kr 38 000.



Note 3 Deltakere i selskapet

Deltakernes andel i Hagland Bulk II KS pr. 31.12.2020 består av:

Eierstruktur

	Eierandel
Hagland Rederi AS	80 %
Hagland Bulk II AS	10 %
Hagland Bulk Shipping AS	5 %
Hagland Shipping AS	5 %
Totalt	100 %

Andeler eiet indirekte av medlemmer i styret og daglig leder

Navn	Verv	Andeler
Knut W. Aanensen	styreleder	41,0%
Arne Wendelbo Aanensen	styremedlem/daglig leder	36,5%
Øivind W. Aanensen	styremedlem	4,5%
Paal W. Aanensen	styremedlem	4,5%

Note 4 Anleggsmidler

	Hagland Saga	Hagland Saga Klassekostnader	Gravemaskin	Sum
Anskaffelseskost pr. 01.01.20	59 493 277	6 258 854		65 752 131
Tilgang kjøpte driftsmidler			6 109 154	6 109 154
Anskaffelseskost 31.12.20	59 493 277	6 258 854	6 109 154	71 861 285
Akkumulerte avskrivninger 31.12.20	27 285 277	6 258 854	601 154	34 145 285
Av- og nedskrivninger pr. 31.12.20	27 285 277	6 258 854	601 154	34 145 285
Bokført verdi 31.12.20	32 208 000	0	5 508 000	37 716 000
Årets ordinære avskrivninger	2 928 000	889 000	601 154	4 418 154
Økonomisk levetid	20 år	2,5 år	5 år	
Avskrivningsplan	Lineær	Lineær	Lineær	

Note 5 Mellomværende med selskap i samme konsern m.v.

	Kundefordringer		Andre fordringer	
	2020	2019	2020	2019
Foretak i samme konsern	0	478	0	0
Sum	0	478	0	0

	Leverandørgjeld		Annen kortsiktig gjeld	
	2020	2019	2020	2019
Foretak i samme konsern	87 217	94 180	82 711	7 967 588
Sum	87 217	94 180	82 711	7 967 588



Note 6 Skatt

Skattepliktig inntekt:		
Ordinært resultat før skatt	8 025 705	1 421 642
Permanente forskjeller	24 432	25 777
Endring i midlertidige forskjeller	747 095	1 508 533
Skattepliktig inntekt ordinært beskattede deltakere	8 797 232	2 955 952

Skatteeffekten av midlertidige forskjeller som har gitt opphav til utsatt skatt og utsatte skattefordeler, spesifisert på typer av midlertidige forskjeller

	2020	2019	Endring
Væge driftsmidler	17 113 233	17 751 228	637 995
Gevinst – og tapskonto	436 400	545 500	109 100
Sum	17 549 632	18 296 727	747 095
Grunnlag for utsatt skatt	17 549 632	18 296 727	747 095

I henhold til God regnskapsskikk for små foretak balanseføres ikke utsatt skattefordel.

	2020	2019
Rederibeskattede deltakere		
Renteinntekt	2 673	12 058
Skattepliktig valutagevinst / fradragsberettiget valutatap	-63 850	1 550
Fradragsberettigede renter	-55 314	-75 449
Annen finanskostnad	-15 914	-18 651
Gevinst / tap på renteswapavtaler		0
Skattemessig resultat rederibeskattede deltakere	-132 405	-80 492

Note 7 Pantstillelser og garantier

	31.12.2020	31.12.2019
Pantsikret gjeld, pantstillelser og garantier		
Gjeld til kredittinstitusjoner	9 099 330	13 114 585
Sum	9 099 330	13 114 585

Regnskapsført verdi av pantsikrede eiendeler

Skip	37 716 000	36 025 000
Kundefordringer (inntil NOK 3,0 mill.)	1 853 906	3 000 000
Sum	39 569 906	39 025 000

Note 8 Egenkapital

	Aksjekapital	Overkurs	Annen innskutt egenkapital	Annen egenkapital	Sum egenkapital
Pr. 31.12.2019	13 000 000	0	0	5 247 994	18 247 994
Pr 01.01.2020	13 000 000	0	0	5 247 994	18 247 994
Årets resultat				8 025 705	8 025 705
Pr 31.12.2020	13 000 000	0	0	13 273 699	26 273 699



Note 9 Fortsatt drift

Viruset Covid-19 har ført til store samfunnsmessige utfordringer i Norge og i resten av verden. De fleste land har hatt og har fortsatt strenge tiltak for å bekjempe smittespredning. Restriksjonene har store konsekvenser for en rekke selskaper. Foreløpig har Hagland Bulk II KS ikke blitt påvirket av pandemien i vesentlig grad. Skipstransport har status som samfunnskritisk tjeneste. Det har vært noen håndterbare utfordringer knyttet til mannskapsbytter, men driften har gått som normalt.

Lavere global økonomisk aktivitet kan resulterere i lavere etterspørsel etter industriprodukter og sjøtransport i konsernets markedsområde. Foreløpig har det ikke vært noen tegn på at dette skal skje. Kunder av selskapet kan få problemer med betalingsevnen som følge av redusert omsetning, men foreløpig er det ingen tegn til dette. Aktuelle tiltak dersom situasjonen skulle forandre seg kan være å be om avdragsfrihet på banklån.



Deloitte.

Deloitte AS
Sundgaten 119
Postboks 528
NO-5501 Haugesund
Norway

Tel: +47 52 70 25 40
www.deloitte.no

Til selskapsmøtet i Hagland Bulk II KS

UAVHENGIG REVISORS BERETNING

Uttalelse om revisjonen av årsregnskapet

Konklusjon

Vi har revidert Hagland Bulk II KS' årsregnskap som viser et overskudd på kr 8 025 705. Årsregnskapet består av balanse per 31. desember 2020, resultatregnskap for regnskapsåret avsluttet per denne datoen og noteopplysninger til årsregnskapet, herunder et sammendrag av viktige regnskapsprinsipper.

Etter vår mening er det medfølgende årsregnskapet avgitt i samsvar med lov og forskrifter og gir et rettviseende bilde av selskapets finansielle stilling per 31. desember 2020, og av dets resultater for regnskapsåret avsluttet per denne datoen i samsvar med regnskapslovens regler og god regnskapsskikk i Norge.

Grunnlag for konklusjonen

Vi har gjennomført revisjonen i samsvar med lov, forskrift og god revisjonsskikk i Norge, herunder de internasjonale revisjonsstandardene International Standards on Auditing (ISA-ene). Våre oppgaver og plikter i henhold til disse standardene er beskrevet i Revisors oppgaver og plikter ved revisjon av årsregnskapet. Vi er uavhengige av selskapet slik det kreves i lov og forskrift, og har overholdt våre øvrige etiske forpliktelser i samsvar med disse kravene. Etter vår oppfatning er innhentet revisjonsbevis tilstrekkelig og hensiktsmessig som grunnlag for vår konklusjon.

Styrets og daglig leders ansvar for årsregnskapet

Styret og daglig leder (ledelsen) er ansvarlig for å utarbeide årsregnskapet i samsvar med lov og forskrifter, herunder for at det gir et rettviseende bilde i samsvar med regnskapslovens regler og god regnskapsskikk i Norge. Ledelsen er også ansvarlig for slik internkontroll som den finner nødvendig for å kunne utarbeide et årsregnskap som ikke inneholder vesentlig feilinformasjon, verken som følge av misligheter eller utilsiktede feil.

Ved utarbeidelsen av årsregnskapet må ledelsen ta standpunkt til selskapets evne til fortsatt drift og opplyse om forhold av betydning for fortsatt drift. Forutsetningen om fortsatt drift skal legges til grunn for årsregnskapet så lenge det ikke er sannsynlig at virksomheten vil bli avvirket.

Revisors oppgaver og plikter ved revisjonen av årsregnskapet

Vårt mål med revisjonen er å oppnå betryggende sikkerhet for at årsregnskapet som helhet ikke inneholder vesentlig feilinformasjon, verken som følge av misligheter eller utilsiktede feil, og å avgi en revisjonsberetning som inneholder vår konklusjon. Betryggende sikkerhet er en høy grad av sikkerhet, men ingen garanti for at en revisjon utført i samsvar med lov, forskrift og god revisjonsskikk i Norge, herunder ISA-ene, alltid vil avdekke vesentlig feilinformasjon som eksisterer. Feilinformasjon kan oppstå som følge av misligheter eller utilsiktede feil. Feilinformasjon blir vurdert som vesentlig dersom den enkeltvis eller samlet med rimelighet kan forventes å påvirke økonomiske beslutninger som brukerne foretar basert på årsregnskapet.

Som del av en revisjon i samsvar med lov, forskrift og god revisjonsskikk i Norge, herunder ISA-ene, utøver vi profesjonelt skjønn og utviser profesjonell skepsis gjennom hele revisjonen. I tillegg:

- identifiserer og anslår vi risikoen for vesentlig feilinformasjon i regnskapet, enten det skyldes misligheter eller utilsiktede feil. Vi utformer og gjennomfører revisjonshandlinger for å håndtere slike risikoen, og innhenter revisjonsbevis som er tilstrekkelig og hensiktsmessig som grunnlag for vår konklusjon. Risikoen for at vesentlig feilinformasjon som følge av misligheter ikke blir avdekket, er høyere enn for feilinformasjon som skyldes

Deloitte refers to one or more of Deloitte Touche Tohmatsu Limited ("DTTL"), its global network of member firms, and their related entities (collectively, the "Deloitte organization"). DTTL (also referred to as "Deloitte Global") and each of its member firms and related entities are legally separate and independent entities, which cannot obligate or bind each other in respect of third parties. DTTL and each DTTL member firm and related entity is liable only for its own acts and omissions, and not those of each other. DTTL does not provide services to clients. Please see www.deloitte.no to learn more.

© Deloitte AS

Registrert i Foretaksregisteret Medlemmer av Den norske Revisorforning
Organisasjonsnummer: 980 211 282



Deloitte.

side 2
Uavhengig revisors beretning -
Hagland Bulk II KS

utslåttede feil, siden misligheter kan innebære samarbeid, forfalskning, bevisste utelatelse, uriktige fremstillinger eller overstyring av internkontroll.

- opparbeider vi oss en forståelse av den interne kontroll som er relevant for revisjonen, for å utforme revisjons handlinger som er hensiktsmessige etter omstendighetene, men ikke for å gi uttrykk for en mening om effektiviteten av selskapets interne kontroll.
- evaluerer vi om de anvendte regnskapsprinsippene er hensiktsmessige og om regnskapsestimatene og tilhørende noteopplysninger utarbeidet av ledelsen er rimelige.
- konkluderer vi på hensiktsmessigheten av ledelsens bruk av fortsatt drift-forutsetningen ved avleggelsen av regnskapet, basert på innhentede revisjonsbevis, og hvorvidt det foreligger vesentlig usikkerhet knyttet til hendelser eller forhold som kan skape tvil av betydning om selskapets evne til fortsatt drift. Dersom vi konkluderer med at det eksisterer vesentlig usikkerhet, kreves det at vi i revisjonsberetningen henleder oppmerksomheten på tilleggsopplysningene i regnskapet, eller, dersom slike tilleggsopplysninger ikke er tilstrekkelige, at vi modifierer vår konklusjon om årsregnskapet. Våre konklusjoner er basert på revisjonsbevis innhentet inntil datoen for revisjonsberetningen. Etterfølgende hendelser eller forhold kan imidlertid medføre at selskapet ikke fortsetter driften.
- evaluerer vi den samlede presentasjonen, strukturen og innholdet, inkludert tilleggsopplysningene, og hvorvidt årsregnskapet representerer de underliggende transaksjonene og hendelsene på en måte som gir et rettvise bilde.

Vi kommuniserer med dem som har overordnet ansvar for styring og kontroll blant annet om det planlagte omfanget av revisjonen og til hvilken tid revisjonsarbeidet skal utføres. Vi utveksler også informasjon om forhold av betydning som vi har avdekket i løpet av revisjonen, herunder om eventuelle svakheter av betydning i den interne kontrollen.

Uttalelse om andre lovmessige krav

Konklusjon om registrering og dokumentasjon

Basert på vår revisjon av årsregnskapet som beskrevet ovenfor, og kontroll handlinger vi har funnet nødvendig i henhold til internasjonal standard for attestasjonsoppdrag (ISAE) 3000 «Attestasjonsoppdrag som ikke er revisjon eller forenklet revisorkontroll av historisk finansiell informasjon», mener vi at ledelsen har oppfylt sin plikt til å sørge for ordentlig og oversiktlig registrering og dokumentasjon av selskapets regnskapsopplysninger i samsvar med lov og god bokføringskikk i Norge.

Haugesund, 9. februar 2021

Deloitte AS

Jørn Marcussen

statsautorisert revisor