



## ÅRSREGNSKAPET FOR REGNSKAPSÅRET 2020 - GENERELL INFORMASJON

### Enheten

Organisasjonsnummer:	997 765 494
Organisasjonsform:	Interkommunalt selskap
Foretaksnavn:	AGDER RENOVASJON IKS
Forretningsadresse:	Kristian Birkelands trasé 26 4849 ARENDAL

### Regnskapsår

Årsregnskapets periode:	01.01.2020 - 31.12.2020
-------------------------	-------------------------

### Konsern

Mørselskap i konsern:	Ja
Konsernregnskap lagt ved:	Ja

### Regnskapsregler

Regler for små foretak benyttet:	Nei
Benyttet ved utarbeidelsen av årsregnskapet til selskapet:	Regnskapslovens alminnelige regler
Benyttet ved utarbeidelsen av årsregnskapet til konsernet:	Regnskapslovens alminnelige regler

### Årsregnskapet fastsatt av kompetent organ

Bekreftet av representant for selskapet:	Åge Nystøl
Dato for fastsettelse av årsregnskapet:	13.04.2021

### Grunnlag for avgivelse

År 2020: Årsregnskapet er elektronisk innlevert  
År 2019: Tall er hentet fra elektronisk innlevert årsregnskap fra 2020

*Det er ikke krav til at årsregnskapet m.v. som sendes til Regnskapsregisteret er undertegnet. Kontrollen på at dette er utført ligger hos revisor/enhetens øverste organ. Sikkerheten ivaretas ved at innsender har rolle/rettighet for innsending av årsregnskapet via Altinn, og ved at det bekreftes at årsregnskapet er fastsatt av kompetent organ.*

Brønnøysundregistrene, 21.06.2022



## Resultatregnskap

Beløp i: NOK	Note	2020	2019
<b>RESULTATREGNSKAP</b>			
<b>Inntekter</b>			
Salgsinntekt	1	115 520 000	111 460 000
Annen driftsinntekt	1	33 924 000	23 693 000
<b>Sum inntekter</b>		<b>149 444 000</b>	<b>135 153 000</b>
<b>Kostnader</b>			
Varekostnad		35 670 000	35 969 000
Innsamling av avfall		32 922 000	30 802 000
Lønnskostnad	2,12	28 712 000	27 283 000
Avskrivning på varige driftsmidler og immaterielle eiendeler	3	10 779 000	9 187 000
Annen driftskostnad	4	28 967 000	26 481 000
Tap på fordringer		6 000	11 000
<b>Sum kostnader</b>		<b>137 056 000</b>	<b>129 733 000</b>
<b>Driftsresultat</b>		<b>12 388 000</b>	<b>5 420 000</b>
<b>Finansinntekter og finanskostnader</b>			
Inntekt på investering i datterselskap og tilknyttet selskap	8	4 000 000	4 000 000
Annen renteinntekt		1 154 000	1 775 000
Annen finansinntekt			5 000
Gevinst salg maskiner og eiendom		305 000	440 000
<b>Sum finansinntekter</b>		<b>5 459 000</b>	<b>6 220 000</b>
Annen rentekostnad		1 290 000	1 915 000
Annen finanskostnad		5 000	5 000
<b>Sum finanskostnader</b>		<b>1 295 000</b>	<b>1 920 000</b>
<b>Netto finans</b>		<b>4 164 000</b>	<b>4 300 000</b>
<b>Ordinært resultat før skattekostnad</b>		<b>16 552 000</b>	<b>9 720 000</b>
Skattekostnad på ordinært resultat	5	1 375 000	664 000
<b>Ordinært resultat etter skattekostnad</b>		<b>15 177 000</b>	<b>9 056 000</b>
<b>Årsresultat</b>		<b>15 177 000</b>	<b>9 056 000</b>



## Resultatregnskap

<b>Beløp i: NOK</b>	<b>Note</b>	<b>2020</b>	<b>2019</b>
<b>Overføringer og disponeringer</b>			
Overføring til annen egenkapital	6	15 177 000	9 056 000
<b>Sum overføringer og disponeringer</b>		<b>15 177 000</b>	<b>9 056 000</b>



## Balanse

Beløp i: NOK	Note	2020	2019
<b>BALANSE - EIENDELER</b>			
<b>Anleggsmidler</b>			
<b>Immaterielle eiendeler</b>			
<b>Varige driftsmidler</b>			
Bygninger	3	53 064 000	55 071 000
Tomter og grunnareal	3	11 430 000	9 815 000
Teknisk anlegg, deponi og gassanl.	3	31 157 000	26 107 000
Anleggsmaskiner og transportmidler	3	7 122 000	4 249 000
Containere, materiell og utstyr	3	19 837 000	21 353 000
Kontormaskiner og EDB-utstyr	3	1 105 000	953 000
<b>Sum varige driftsmidler</b>		<b>123 715 000</b>	<b>117 548 000</b>
<b>Finansielle anleggsmidler</b>			
Investering i datterselskap	8	500 000	500 000
Investeringer i tilknyttet selskap	8	3 101 000	3 101 000
Egenkapitalinnskudd KLP	8	699 000	629 000
Langsiktige fordringer	8	21 709 000	21 709 000
<b>Sum finansielle anleggsmidler</b>		<b>26 009 000</b>	<b>25 939 000</b>
<b>Sum anleggsmidler</b>		<b>149 724 000</b>	<b>143 487 000</b>
<b>Omløpsmidler</b>			
<b>Varer</b>			
Varer	7	961 000	873 000
<b>Sum varer</b>		<b>961 000</b>	<b>873 000</b>
<b>Fordringer</b>			
Kundefordringer		2 410 000	33 446 000
Andre fordringer	9	14 799 000	7 349 000
Selvkost - slam	15	357 000	735 000
<b>Sum fordringer</b>		<b>17 566 000</b>	<b>41 530 000</b>
<b>Bankinnskudd, kontanter og lignende</b>			
Bankinnskudd	10	41 801 000	56 006 000
<b>Sum bankinnskudd, kontanter og lignende</b>		<b>41 801 000</b>	<b>56 006 000</b>



## Balanse

Beløp i: NOK	Note	2020	2019
Sum omløpsmidler		60 328 000	98 409 000
<b>SUM EIENDELER</b>		<b>210 052 000</b>	<b>241 896 000</b>
<b>BALANSE - EGENKAPITAL OG GJELD</b>			
<b>Egenkapital</b>			
<b>Innskutt egenkapital</b>			
<b>Opptjent egenkapital</b>			
Annen egenkapital	6	67 334 000	56 157 000
<b>Sum opptjent egenkapital</b>		<b>67 334 000</b>	<b>56 157 000</b>
<b>Sum egenkapital</b>		<b>67 334 000</b>	<b>56 157 000</b>
<b>Gjeld</b>			
<b>Langsiktig gjeld</b>			
Pensjonsforpliktelser	12	7 505 000	7 242 000
Etterdriftsfond	13	15 705 000	15 705 000
<b>Sum avsetninger for forpliktelser</b>		<b>23 210 000</b>	<b>22 947 000</b>
<b>Annen langsiktig gjeld</b>			
Gjeld til kredittinstitusjoner	11	80 870 000	90 804 000
<b>Sum annen langsiktig gjeld</b>		<b>80 870 000</b>	<b>90 804 000</b>
<b>Sum langsiktig gjeld</b>		<b>104 080 000</b>	<b>113 751 000</b>
<b>Kortsiktig gjeld</b>			
Leverandørgjeld		14 214 000	15 867 000
Betalbar skatt	5	1 376 000	665 000
Skyldige offentlige avgifter		2 203 000	4 084 000
Utbytte	6,8	4 000 000	4 000 000
Selvkost - fast avfall	15	5 690 000	10 068 000
Annen kortsiktig gjeld	9	11 155 000	37 304 000
<b>Sum kortsiktig gjeld</b>		<b>38 638 000</b>	<b>71 988 000</b>
<b>Sum gjeld</b>		<b>142 718 000</b>	<b>185 739 000</b>



## Balanse

<b>Beløp i: NOK</b>	<b>Note</b>	<b>2020</b>	<b>2019</b>
<b>SUM EGENKAPITAL OG GJELD</b>		<b>210 052 000</b>	<b>241 896 000</b>



## Konsernets resultatregnskap

Beløp i: NOK	Note	2020	2019
<b>RESULTATREGNSKAP</b>			
<b>Inntekter</b>			
Salgsinntekt	1	155 064 000	139 212 000
Annen driftsinntekt	1	18 008 000	16 735 000
<b>Sum inntekter</b>		<b>173 072 000</b>	<b>155 947 000</b>
<b>Kostnader</b>			
Varekostnad		40 810 000	40 741 000
Innsamling av avfall		39 676 000	37 058 000
Lønnskostnad	2,12	31 994 000	30 150 000
Avskrivning på varige driftsmidler og immaterielle eiendeler	3	11 355 000	9 771 000
Annen driftskostnad	4	30 194 000	27 327 000
Tap på fordringer		243 000	84 000
<b>Sum kostnader</b>		<b>154 272 000</b>	<b>145 131 000</b>
<b>Driftsresultat</b>		<b>18 800 000</b>	<b>10 816 000</b>
<b>Finansinntekter og finanskostnader</b>			
Annen renteinntekt		1 367 000	2 003 000
Annen finansinntekt			5 000
Gevinst salg maskiner og eiendom		305 000	440 000
<b>Sum finansinntekter</b>		<b>1 672 000</b>	<b>2 448 000</b>
Annen rentekostnad		1 291 000	1 914 000
Annen finanskostnad		5 000	5 000
<b>Sum finanskostnader</b>		<b>1 296 000</b>	<b>1 919 000</b>
<b>Netto finans</b>		<b>376 000</b>	<b>529 000</b>
<b>Ordinært resultat før skattekostnad</b>		<b>19 176 000</b>	<b>11 345 000</b>
Skattekostnad på ordinært resultat	5	2 833 000	1 902 000
<b>Ordinært resultat etter skattekostnad</b>		<b>16 343 000</b>	<b>9 443 000</b>
<b>Årsresultat</b>		<b>16 343 000</b>	<b>9 443 000</b>
<b>Overføringer og disponeringer</b>			



## Konsernets resultatregnskap

<b>Beløp i: NOK</b>	<b>Note</b>	<b>2020</b>	<b>2019</b>
Overføringer til/fra annen egenkapital		16 343 000	9 443 000
<b>Sum overføringer og disponeringer</b>		<b>16 343 000</b>	<b>9 443 000</b>



### Konsernets balanse

Beløp i: NOK	Note	2020	2019
<b>BALANSE - EIENDELER</b>			
<b>Anleggsmidler</b>			
<b>Immaterielle eiendeler</b>			
Utsatt skattefordel	5	323 000	234 000
<b>Sum immaterielle eiendeler</b>		<b>323 000</b>	<b>234 000</b>
<b>Varige driftsmidler</b>			
Bygninger	3	53 064 000	55 071 000
Tomter og grunnareal	3	11 430 000	9 815 000
Teknisk anlegg, deponi og gassanl.	3	31 157 000	26 107 000
Anleggsmaskiner og transportmidler	3	7 122 000	4 249 000
Containere, materiell og utstyr	3	20 722 000	22 671 000
Kontormaskiner og EDB-utstyr	3	1 105 000	953 000
<b>Sum varige driftsmidler</b>		<b>124 600 000</b>	<b>118 866 000</b>
<b>Finansielle anleggsmidler</b>			
Investeringer i tilknyttet selskap	8	3 101 000	3 101 000
Egenkapitalinnskudd KLP	8	713 000	643 000
Andre fordringer	8	21 709 000	21 709 000
<b>Sum finansielle anleggsmidler</b>		<b>25 523 000</b>	<b>25 453 000</b>
<b>Sum anleggsmidler</b>		<b>150 446 000</b>	<b>144 553 000</b>
<b>Omløpsmidler</b>			
<b>Varer</b>			
Varer	7	991 000	932 000
<b>Sum varer</b>		<b>991 000</b>	<b>932 000</b>
<b>Fordringer</b>			
Kundefordringer		14 550 000	41 311 000
Andre fordringer	9	4 282 000	1 718 000
Selvkost - slam	15	357 000	735 000
<b>Sum fordringer</b>		<b>19 189 000</b>	<b>43 764 000</b>
<b>Bankinnskudd, kontanter og lignende</b>			
Bankinnskudd, kontanter og lignende	10	61 804 000	72 263 000



### Konsernets balanse

Beløp i: NOK	Note	2020	2019
Sum bankinnskudd, kontanter og lignende		61 804 000	72 263 000
Sum omløpsmidler		81 984 000	116 959 000
<b>SUM EIENDELER</b>		<b>232 430 000</b>	<b>261 512 000</b>
<b>BALANSE - EGENKAPITAL OG GJELD</b>			
<b>Egenkapital</b>			
<b>Innskutt egenkapital</b>			
<b>Opptjent egenkapital</b>			
Annen egenkapital	6	88 281 000	75 938 000
<b>Sum opptjent egenkapital</b>		<b>88 281 000</b>	<b>75 938 000</b>
<b>Sum egenkapital</b>		<b>88 281 000</b>	<b>75 938 000</b>
<b>Gjeld</b>			
<b>Langsiktig gjeld</b>			
Pensjonsforpliktelser	12	7 831 000	7 398 000
Andre avsetninger for forpliktelser	13	15 705 000	15 705 000
<b>Sum avsetninger for forpliktelser</b>		<b>23 536 000</b>	<b>23 103 000</b>
<b>Annen langsiktig gjeld</b>			
Gjeld til kredittinstitusjoner	11	80 870 000	90 804 000
<b>Sum annen langsiktig gjeld</b>		<b>80 870 000</b>	<b>90 804 000</b>
<b>Sum langsiktig gjeld</b>		<b>104 406 000</b>	<b>113 907 000</b>
<b>Kortsiktig gjeld</b>			
Leverandørgjeld		16 663 000	17 632 000
Betalbar skatt	5	2 922 000	1 872 000
Skyldige offentlige avgifter		3 247 000	4 892 000
Annen kortsiktig gjeld	9	11 221 000	37 203 000
Selvkost - fast avfall	15	5 690 000	10 068 000
<b>Sum kortsiktig gjeld</b>		<b>39 743 000</b>	<b>71 667 000</b>
<b>Sum gjeld</b>		<b>144 149 000</b>	<b>185 574 000</b>



## Konsernets balanse

<b>Beløp i: NOK</b>	<b>Note</b>	<b>2020</b>	<b>2019</b>
<b>SUM EGENKAPITAL OG GJELD</b>		<b>232 430 000</b>	<b>261 512 000</b>



Dato: 15.03.2020  
Vår ref.: 21-0344  
Saksbehandler: Ketil Raknes  
Saksbeh. tlf: 41 32 07 33  
Saksbeh. E-post: ketil@aa revisjon.no  
Deres ref:

Til representantskapet i Agder Renovasjon IKS

## UAVHENGIG REVISORS BERETNING

### Uttalelse om revisjonen av årsregnskapet

#### *Konklusjon*

Vi har revidert Agder Renovasjon IKS' årsregnskap som viser et overskudd for morselskapet på kr 15 176 762, og et overskudd for konsernet på kr 16 343 194. Årsregnskapet består av balanse per 31. desember 2020, resultatregnskap og kontantstrømoppstilling for regnskapsåret avsluttet per denne datoen, og noter til årsregnskapet, herunder et sammendrag av viktige regnskapsprinsipper.

Etter vår mening er det medfølgende årsregnskapet for selskapet og konsernet avgitt i samsvar med lov og forskrifter og gir et rettvise bilde av selskapets og konsernets finansielle stilling per 31. desember 2020 og av resultater og kontantstrømmer for regnskapsåret som ble avsluttet per denne datoen i samsvar med regnskapslovens regler, tilleggsbestemmelser i lov om interkommunale selskaper, forskrift om årsbudsjett, årsregnskap og årsberetning for interkommunale selskaper og god regnskapsskikk i Norge.

#### *Grunnlag for konklusjonen*

Vi har gjennomført revisjonen i samsvar med lov, forskrift og god kommunal revisjonsskikk i Norge, herunder de internasjonale revisjonsstandardene (ISA-ene). Våre oppgaver og plikter i henhold til disse standardene er beskrevet i *Revisors oppgaver og plikter ved revisjon av årsregnskapet*. Vi er uavhengige av selskapet slik det kreves i lov og forskrift, og har overholdt våre øvrige etiske forpliktelser i samsvar med disse kravene. Etter vår oppfatning er innhentet revisjonsbevis tilstrekkelig og hensiktsmessig som grunnlag for vår konklusjon.

#### *Øvrig informasjon*

Ledelsen er ansvarlig for øvrig informasjon. Øvrig informasjon består av informasjon i selskapets årsberetning, men inkluderer ikke årsregnskapet og revisjonsberetningen.

Vår uttalelse om revisjonen av årsregnskapet dekker ikke øvrig informasjon, og vi attesterer ikke den øvrige informasjonen.

I forbindelse med revisjonen av årsregnskapet er det vår oppgave å lese øvrig informasjon med det formål å vurdere hvorvidt det foreligger vesentlig inkonsistens mellom øvrig informasjon og årsregnskapet, kunnskap vi har opparbeidet oss under revisjonen, eller hvorvidt den tilsynelatende inneholder vesentlig feilinformasjon. Dersom vi hadde konkludert med at den øvrige informasjonen inneholder vesentlig feilinformasjon er vi pålagt å rapportere det. Vi har ingenting å rapportere i så henseende. Vi henviser for øvrig til avsnittet «Konklusjon om årsberetningen» under uttalelse om øvrige lovmessige krav.

Postadresse  
Aust-Agder Revisjon IKS  
Postboks 63  
4801 Arendal

Besøksadresse  
Havnegaten 2  
4836 Arendal

Telefon  
370 13 390

E-post  
post@aa revisjon.no

Foretaksregisteret  
971 328 452



## *Styret og daglig lederes ansvar for årsregnskapet*

Styret og daglig leder er ansvarlig for å utarbeide årsregnskapet i samsvar med lov og forskrifter, herunder at det gir et rettviseende bilde i samsvar med regnskapslovens regler, tilleggsbestemmelser i lov om interkommunale selskaper, forskrift om årsbudsjett, årsregnskap og årsberetning for interkommunale selskaper og god regnskapsskikk i Norge. Ledelsen er også ansvarlig for slik intern kontroll den finner nødvendig for å kunne utarbeide et årsregnskap som ikke inneholder vesentlig feilinformasjon, verken som følge av misligheter eller utilsiktede feil.

Ved utarbeidelsen av årsregnskapet må ledelsen ta standpunkt til selskapets evne til fortsatt drift og opplyse om forhold av betydning for fortsatt drift. Forutsetningen om fortsatt drift skal legges til grunn for årsregnskapet så lenge det ikke er sannsynlig at virksomheten vil bli avvirket.

## *Revisors oppgaver og plikter ved revisjonen av årsregnskapet*

Vårt mål med revisjonen er å oppnå betryggende sikkerhet for at årsregnskapet som helhet ikke inneholder vesentlig feilinformasjon, verken som følge av misligheter eller utilsiktede feil, og å avgi en revisjonsberetning som inneholder vår konklusjon. Betryggende sikkerhet er en høy grad av sikkerhet, men ingen garanti for at en revisjon utført i samsvar med lov, forskrift og god kommunal revisjonsskikk i Norge, herunder ISA-ene, alltid vil avdekke vesentlig feilinformasjon som eksisterer. Feilinformasjon kan oppstå som følge av misligheter eller utilsiktede feil. Feilinformasjon blir vurdert som vesentlig dersom den enkeltvis eller samlet med rimelighet kan forventes å påvirke økonomiske beslutninger som brukerne foretar basert på årsregnskapet.

For videre beskrivelse av revisors oppgaver vises det til:

[www.nkrf.no/revisjonsberetninger](http://www.nkrf.no/revisjonsberetninger)

## **Uttalelse om øvrige lovmessige krav**

### *Konklusjon om årsberetningen*

Basert på vår revisjon av årsregnskapet som beskrevet ovenfor, mener vi at årsberetningen inneholder de opplysningene som lov og forskrift krever og at opplysningene om økonomi i årsberetningen stemmer overens med årsregnskapet.

### *Konklusjon om registrering og dokumentasjon*

Basert på vår revisjon av årsregnskapet som beskrevet ovenfor, og kontrollhandlinger vi har funnet nødvendig i henhold til internasjonal standard for attestasjonsoppdrag (ISAE) 3000 «Attestasjonsoppdrag som ikke er revisjon eller forenklet revisorkontroll av historisk finansiell informasjon», mener vi at ledelsen har oppfylt sin plikt til å sørge for ordentlig og oversiktlig registrering og dokumentasjon av selskapets regnskapsopplysninger i samsvar med lov og god bokføringskikk i Norge.

Ketil Raknes  
statsautorisert revisor



**Årsregnskap for 2020  
med  
revisjonsberetning  
for  
Agder Renovasjon IKS**



## AGDER RENOVASJON IKS

### ÅRSBERETNING FOR 2020

Org.nr. 997 765 494

#### **Virksomhetens art og beliggenhet:**

Virksomheten til Agder Renovasjon IKS (ARIKS) omfatter innsamling, mottak, behandling, og sortering av avfall, drift av komposteringsanlegg og slammottak, drift av gjenbruksbutikk, drift av eget deponi på Heftingsdalen og overvåking av nedlagt deponi i Skrubbydalen. Selskapet er ansvarlig for husholdningsrenovasjonen i kommunene Arendal, Grimstad og Froland.

Selskapet driver avfallsanlegg i Heftingsdalen i Arendal kommune og avfallsmottak på Østerhus i Grimstad kommune. Selskapets administrasjon er lokalisert i Heftingsdalen. All innsamling av husholdningsavfall og slam er i henhold til prinsippet om selvkost og det føres et selvkostregnskap som viser status på selvkostfondet ved årets slutt.

ARIKS eier selskapet Agder Renovasjon Næring AS (ARNAS) 100 %. Virksomheten er samlokalisert med morselskapet på Heftingsdalen. ARNAS driver innsamling av næringsavfall i regionen i konkurranse med andre private aktører.

Det har ikke vært noen Fou aktiviteter i ARIKS i 2020.

#### **Selskapets utvikling, resultat og forutsetning om fortsatt drift:**

Etter styrets oppfatning gir årsregnskapet en rettvise oversikt over utvikling og resultat av selskapets og konsernets virksomhet og stilling pr. 31.12.2020. Styret bekrefter at forutsetning om fortsatt drift er til stede og lagt til grunn ved utarbeidelse av regnskapet.

#### **Arbeidsmiljø og ansatte**

Selskapet hadde ved årsskiftet 42 ansatte herav 15 kvinner og 27 menn. Konsernet hadde ved årsskiftet 47 ansatte herav 18 kvinner og 29 menn.

Selskapet tilstreber lik lønn for likt arbeid og arbeider aktivt for å ivareta likestilling. Styret for ARIKS har gjennom året 2020 bestått av 3 kvinner og 4 menn.

Sykefraværet i ARIKS har i 2020 vært 9,6 % (2,6 % korttidsfravær og 7 % langtidsfravær). Til sammenligning var sykefraværet i 2019 på 10,2 %, 2018 på 6,3 %, 2017 5,3 % og 2016 på 9,4 %. Mål for sykefravær i virksomheten er 7 % (2 % korttidsfravær og 5 % langtidsfravær) som er sammenlignbart med tilsvarende anlegg/industri virksomheter i Norge.

Sykefravær i ARNAS har i 2020 vært 6,6 % (hvorav 5,2 % langtidssykefravær). Tilsvarende tall for 2019 var 1,9 % (hvorav 0 % var langtidsfravær).

Sykefraværet føres kvartalsvis og styret legger vekt på viktigheten av at det fortsatt arbeides med ulike tiltak for å holde sykefraværet nede.

I 2020 anskaffet ARIKS kvalitetssystemet Landax. Fra å ha en løsning på avviksregistrering som var vanskelig og lite tilgjengelig for driftoperatørene, fikk selskapet en løsning som fungerer på mobile enheter som sikrer både engasjement og medvirkning.



I perioden med nytt system 1.mai til 31.desember ble det levert inn totalt 90 avvik. 44 avvik er knyttet til HMS meldinger som typisk handler om opplevelser knyttet til kunder, ergonomi, lys og lyd og små ulykker/hendelser. Det har kommet inn 10 forbedringsforslag og 32 kvalitetsmeldinger. Kvalitetsmeldingene er ofte knyttet til kundens feilsortering og rutiner som ikke er fulgt. 4 avvik er knyttet til ytre miljø og målinger knyttet til miljøkontroll eller tillatelsen fra Fylkesmannen.

Det er et variert spenn av medarbeidere i ARIKS, noe som kan medføre noen utfordringer knyttet til informasjonsflyt. Det ble derfor installert høsten 2020 infoskjerm på alle pause/spiserom både i Heftingsdalen og Østerhus. Her distribueres viktig og arbeidsmiljøfremmende informasjon. Det har vært et vellykket prosjekt som gjør at informasjonsflyten bedres, og at informasjonen kommer frem.

Helse, miljø og sikkerhetsarbeidet er aktivt i organisasjonen – og det har i 2020 blitt utført 5 verneunder hvorav 2 har vært av et større omfang sammen med BHT.

I 2020 er det utført risikovurderinger knyttet opp mot brann og beredskap, ytre miljø og fysisk og psykososialt arbeidsmiljø. Det er etablert en god egenberedskap og gode beredskapsplaner knyttet til uventede eventuelle ulykker og hendelser. I 2020 har det vært 2 store brannøvelser og utstyret testes jevnlig, og egenberedskapen og bevisstheten rundt denne er styrket.

Arbeidsmiljøutvalget hadde 4 møter i 2020. Her har arbeidsgiver, arbeidstaker, BHT og HMS ansvarlig vært representert. Utvalget har bidratt til at ledelse og arbeidstakere har en felles arena der hensynet til arbeidstakeres HMS blir ivaretatt, synliggjort og dokumentert. ARIKS er en godkjent lærebedrift og har i 2020 hatt innom totalt 4 lærlinger. 3 av lærlingene var fortsatt her ved årets slutt.

## **Ytre miljø:**

Innsamling, behandling og deponering av avfall påvirker miljøet gjennom utslipp til luft, vann og grunn. Selskapet er derfor pålagt omfattende kontroll- og rapporteringsrutiner til Fylkesmannen. Driften i 2020 har som tidligere vært innenfor myndighetskrav. Sigevannet fra deponiet i Heftingsdalen og det nedlagte deponiet i Skrubbedalen, blir samlet opp og går til kommunalt rensesanlegg (Saulekilen).

Deponigassen for deponiet i Heftingsdalen har i 2020 blitt faklet, slik kravet i tillatelsen er. Det er en nedgang i gassproduksjonen og metanprosenten i deponiet etter deponiforbudet, slik andre deponier i Norge opplever.

## **Resultat, investeringer, likviditet og finansiering:**

Selskapets årsresultat ble ett overskudd på 15,2 mill. i 2020 (budsjett var et underskudd på 1,0 mill.) og et årsresultat på 9,1 mill i 2019. Driftsinntektene til ARIKS har økt fra 135,2 mill. i 2019 til 149,4 mill. i 2020. Driftskostnadene økte fra 129,7 mill. i 2019 til 137,1 mill. i 2020. Det ble netto finansinntekter på ca 3,9 mill. i 2020 mot netto finansinntekter på ca 3,9 mill. i 2019. Finansinntektene i 2020 er inkludert ett utbytte fra ARNAS på 4 mill. (4 mill i 2019) som videreføres eierkommunene.

Årets overskudd på kr. 15 176 762 tillegges selskapets egenkapital. Selskapets egenkapital er etter dette på 67,3 mill. hvilket gir en egenkapitalandel på 32,4% (23,2% i 2019). Etter styrets vurdering er selskapets egenkapital forsvarlig.



Konsernets årsresultat ble ett overskudd på 16,3 mill. i 2020 mot et overskudd på 9,4 mill. i 2019. Driftsinntektene til konsernet har økt fra 155,9 mill. i 2019 til 173,1 mill. i 2020. Driftskostnadene økte fra 145,1 mill. i 2019 til 154,3 mill. i 2020, det ble netto finansinntekter på 0,1 mill. i 2020 mot netto finansinntekter på 0,1 mill. i 2019.

Mottatt utbytte fra ARNAS på kr. 4 000 000. Dette utbetales i sin helhet direkte til eierkommune i henhold til deres eierandel i ARIKS. Dette inngår ikke som en del av selvkostregnskapene til husholdning og slam, og kan derfor fordeles slik.

ARIKS gjorde i 2019 gjort en prinsippendring om at selvkostfond/forpliktelse (husholdning og slam) bokføres i balansen. Basert på dette er det pr. 01.01.2019 bokført kr. 6 839 284 som er belastet egenkapitalen. Fra 2019 og fremover vil endringer i selvkostfondene føres mot inntekter og mot de balanseførte selvkostfond/forpliktelse. Dette er også omtalt i regnskapsprinsippene og note 15.

Selskapets og konsernets likvide situasjon ansees som god. Selskapet og konsernet hadde en god likviditetsbeholdning pr. 31.12.20 og har i 2020 gjort planlagte investeringer, samt noen investeringer som anses som nødvendige for å opprettholde driften på normalt nivå.

Selskapets langsiktig gjeld pr. 31.12.2020 er kr 80 869 730 (Tilsvarende pr 31.12.19 kr. 90 804 390). Selskapets langsiktig gjeld er i sin helhet lån i Kommunalbanken.

De samlede investeringene i 2020 var på 17 mill. Investeringene fordeler seg slik:

• Bygg, inventar	0,5 mill.
• Anlegg	9,4 mill.
• Anleggsmaskiner	5,2 mill.
• Investering beholder/containere	1,6 mill.
• Investeringer til kostnadsreduksjon	0,3 mill.

Tilsvarende for konsernet er samlede investeringer på 17,1 mill.

• Bygg, inventar	0,5 mill.
• Anlegg	9,4 mill.
• Anleggsmaskiner	5,2 mill.
• Investering beholder/containere	1,7 mill.
• Investeringer til kostnadsreduksjon	0,3 mill.

## Finansiell risiko:

Agder Renovasjon IKS har kun renterisiko på sin langsiktige gjeld og har lite handel i valuta som minimerer risikoen angående dette. Kredittrisikoen vurderes rimelig da eierne er de største debitorer ellers er det kun mindre debitorer. Historisk har det vært lite tap på fordring i selskapet. Selskapet har ingen kortsiktige aksjer og har god likviditet i driften.

På konsernbasis er risikoen tilsvarende ettersom datterselskapet ikke har langsiktig gjeld eller utstrakt handel i valuta. Det har vært noen tap på fordringer i ARNAS ettersom de har en vesentlig større kundemasse som er næringsdrivende og private.



## Fremtidig utvikling:


Eierkommunene har fra 2021 delegert utvidet ansvar til Agder Renovasjon IKS. Ansvaret omfatter all saksbehandling knyttet til forvaltningen av husholdningsavfall, inklusive fakturering og innfordring av renovasjonsgebyret. 2020 har derfor vært preget av arbeid med anskaffelse av fagsystem for husholdningsrenovasjon, et prosjekt som ble ledet av IKT Agder, med prosjektdeltakere fra ARIKS og representanter fra eierkommunene. Det arbeides med selvbetjeningsløsninger, og APP'en «Min Renovasjon» ble lansert i desember. I APP'en får innbyggerne opp sin tømmekalender med oversikt når de forskjellige avfallstypene hentes hjemme av renovatør. Et av formålene med nytt fagsystem er å forbedre innbyggertjenestene med bedre selvbetjeningsløsninger.

I 2020 økte avfallsmengdene fra husholdningene med hele 13% økt sammenlignet med 2019. Innbyggerne var mye hjemme, og «Coronaeffekten» ble økt oppussing og opprydding som gav seg utslag i økte avfallsmengder.


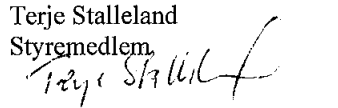
ARIKS har 31% eierandel i Returkraft. En milepæl i 2020 var at egenkapitalen for Returkraft kom over 100 mill, og med ansvarlig lån fra eierne, er egenkapitalandelen på 13,9%. Returkraft har aldri vært så solid finansielt som det er pr 31.12.20. Det er lovende for husholdningsrenovasjonen fremover.

ARIKS arbeider for å bli et Grønt kompetansesenter, og et fremtidsrettet anlegg. Det arbeides med tilrettelegging for et pedagogisk besøksopplegg med undervisning, informasjonsarbeid og omvisninger, der det skal fokuseres på hva er unikt for avfallsbransjen. Planen er at senteret skal være en utvidelse av det som ellers skjer på avfallsanlegget ved omvisninger. Det har vært få omvisninger i 2020 på grunn av pandemien, og håpet er å starte opp igjen når smittesituasjonen tilsier det.

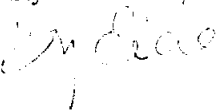
Arendal, 15.03.2021


  
Åge Nystøl  
Styrets leder


Ingrid D. Skårmo  
Styremedlem


  
Terje Stalleland  
Styremedlem  


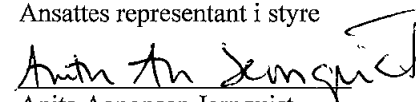
Björg Engeset Laurendz Eide  
Styremedlem



  
Pål Koren Pedersen  
Nestleder

  
Benedikte Nilsen  
Styremedlem

  
Ole Thomas Gustavsen  
Ansattes representant i styre

  
Anita Aanonsen Jernquist  
Daglig leder



## Agder Renovasjon IKS - 2020

Morselskap		Resultatregnskap		Konsern	
2020	2019		Note	2020	2019
<b>Driftsinntekter</b>					
115 520 000	111 460 000	Salgsinntekt	1	155 063 999	139 212 398
33 923 920	23 693 390	Annen driftsinntekt	1	18 008 058	16 734 599
149 443 920	135 153 390	<i>Sum inntekter</i>		173 072 057	155 946 997
<b>Driftskostnader</b>					
35 670 286	35 968 997	Varekostnad		40 810 296	40 741 126
32 922 353	30 802 443	Innsamling avfall		39 676 317	37 057 867
28 711 944	27 282 595	Lønns- og personalkostnader	2, 12	31 994 485	30 150 045
10 778 811	9 186 703	Avskrivning varige driftsmidler	3	11 355 186	9 770 692
-	-	Nedskrivning varige driftsmidler	3	-	-
6 432	11 358	Tap på fordringer		243 285	83 938
28 966 512	26 480 660	Annen driftskostnad	4	30 192 585	27 326 692
137 056 339	129 732 756	<i>Sum driftskostnader</i>		154 272 155	145 130 360
12 387 581	5 420 634	<b>Driftsresultat</b>		18 799 902	10 816 637
305 000	440 000	Gevinst salg maskiner og eiendom		305 000	440 000
<b>Finansinntekter og finanskostnader</b>					
1 154 844	1 774 188	Renteinntekt		1 367 331	2 003 239
4 000 000	4 005 088	Annen finansinntekt	8	-	5 088
1 289 773	1 914 522	Rentekostnad		1 290 595	1 914 522
5 114	4 575	Annen finanskostnad		5 114	4 575
3 859 957	3 860 179	<i>Netto finansposter</i>		71 622	89 230
16 552 538	9 720 813	<b>Ordinært resultat før skattekostnad</b>		19 176 524	11 345 867
<b>Skattekostnad</b>					
1 375 776	664 733	Skattekostnad på ordinært resultat	5	2 833 330	1 902 723
15 176 762	9 056 080	<b>Årets resultat</b>		16 343 194	9 443 144
<b>Overføringer/disponering:</b>					
15 176 762	9 056 080	Overført fra/til annen egenkapital	6	16 343 194	9 443 144
15 176 762	9 056 080	<i>Sum disponert</i>		16 343 194	9 443 144



## Agder Renovasjon IKS - 2020


Morselskap		Balanse pr. 31. desember		Konsern	
2020	2019	Note	2020	2019	
<b>Eiendeler</b>					
<b>Anleggsmidler</b>					
<i>Immatrielle eiendeler</i>					
-	-	5	322 983	234 332	
-	-	3	-	-	
-	-		322 983	234 332	
<i>Varige driftsmidler</i>					
53 064 074	55 070 933	3	53 064 074	55 070 933	
11 429 720	9 814 980	3	11 429 720	9 814 980	
31 157 279	26 106 723	3	31 157 279	26 106 723	
7 121 856	4 249 383	3	7 121 856	4 249 383	
19 836 963	21 353 448	3	20 722 561	22 671 436	
1 104 969	953 407	3	1 104 969	953 407	
123 714 861	117 548 876		124 600 459	118 866 864	
<i>Finansielle anleggsmidler</i>					
500 000	500 000	8	-	-	
3 101 000	3 101 000	8	3 101 000	3 101 000	
698 781	628 810	8	713 066	643 095	
21 709 000	21 709 000	8	21 709 000	21 709 000	
26 008 781	25 938 810		25 523 066	25 453 095	
149 723 642	143 487 686		150 446 508	144 554 291	
<b>Omløpsmidler</b>					
961 518	872 945	7	990 513	931 877	
<i>Fordringer</i>					
2 410 327	33 446 038		14 550 361	41 311 324	
14 798 036	7 348 862	9	4 282 054	1 717 953	
357 389	734 568	15	357 389	734 568	
17 565 752	41 529 468		19 189 804	43 763 845	
41 801 214	56 006 126	10	61 803 599	72 262 270	
60 328 484	98 408 540		81 983 916	116 957 993	
210 052 126	241 896 225		232 430 424	261 512 283	



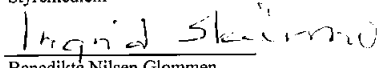
## Agder Renovasjon IKS - 2020

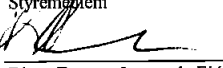
Morselskap		Balanse pr. 31. desember		Konsern	
2020	2019	Note	2020	2019	
<b>Egenkapital</b>					
<i>Opptjent egenkapital</i>					
67 334 294	56 157 533	6	88 280 873	75 937 680	
<i>Annen egenkapital</i>					
Minoritetsinteresser					
67 334 294	56 157 533		88 280 873	75 937 680	
<b>Gjeld</b>					
<i>Avsetninger for forpliktelser</i>					
15 705 043	15 705 043	13	15 705 043	15 705 043	
-	-	5	-	-	
7 504 634	7 241 564	12	7 831 350	7 398 400	
23 209 677	22 946 607		23 536 393	23 103 443	
<i>Annen langsiktig gjeld</i>					
80 869 730	90 804 390	11	80 869 730	90 804 390	
-	-		-	-	
80 869 730	90 804 390		80 869 730	90 804 390	
<i>Kortsiktig gjeld</i>					
14 214 169	15 866 922		16 662 780	17 632 056	
1 375 776	664 733	5	2 921 981	1 871 638	
2 202 859	4 083 883		3 246 861	4 892 096	
5 690 485	10 068 069	15	5 690 485	10 068 069	
4 000 000	4 000 000	6,8	-	-	
11 155 136	37 304 088	9	11 221 321	37 202 911	
38 638 425	71 987 695		39 743 428	71 666 770	
142 717 832	185 738 692		144 149 551	185 574 603	
210 052 126	241 896 225		232 430 424	261 512 283	


Arendal, 15. mars 2021


  
Aage Nystøl  
Styrets leder

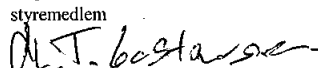
Ingrid D. Skårmo  
Styremedlem


  
Benedikte Nilsen Glommen  
Styremedlem

  
Bjørg Engeset Laurendz Eide  
Styremedlem

  
Pål Koren Pedersen  
Nestleder

  
Terje Stalleland  
styremedlem

  
Ole Thomas Gustavsen  
Styremedlem

  
Anita Aaonsen Jernquist  
Daglig leder



## Agder Renovasjon IKS - 2020

Morselskap		Kontantstrømsanalyse (Beløp i 1 000 kr.)	Konsern	
2020	2019		2020	2019
16 552 538	9 720 813	<i>Kontantstrømmer fra operasjonelle aktiviteter</i>		
-664 733	-576 654	Ordinært resultat før skattekostnad	19 176 524	11 403 585
10 778 811	9 186 703	Periodens betalte skatt	-1 871 638	-1 758 148
-	-	Ordinære avskrivninger	11 355 186	9 770 692
-305 000	-440 000	Nedskrivning anleggsmidler	-	-
31 035 711	544 219	Gevinst salg aksjer/anleggsmidler	-305 000	-440 000
-1 652 753	-6 880 529	Endring i kundefordringer	26 769 348	-1 232 172
-88 573	-122 167	Endring i leverandørgjeld	-969 276	-6 653 105
-39 216 487	3 074 875	Endring i varelager	-58 636	-170 091
16 439 514	14 507 260	Endring i andre tidsavgrensningsposter	-33 806 767	561 919
		Netto kontantstrøm fra operasjonelle aktiviteter	A 20 289 741	11 482 680
		<i>Kontantstrømmer fra investeringsaktiviteter</i>		
-16 944 796	-34 378 269	Utbetalinger ved kjøp av varige driftsmidler	-17 088 781	-35 106 364
305 000	703 000	Innbetalinger ved salg av varige driftsmidler	345 000	703 000
-69 971	-67 710	Utbetaling ved egenkapitalinnskudd KLP	-69 971	-67 710
-	145 188	Innbetalinger ved salg av aksjer	-	145 188
-16 709 767	-33 597 791	Netto kontantstrøm fra investeringsaktiviteter	B -16 813 752	-34 325 886
		<i>Kontantstrømmer fra finansieringsaktiviteter</i>		
-9 934 660	-6 780 340	Utbetaling ved nedbetaling av langsiktig gjeld	-9 934 660	-6 780 340
-	12 000 000	Opptak av langsiktig gjeld	-	12 000 000
-4 000 000	-2 000 000	Ut-/innbetaling langsiktige fordringer/utbytte	-4 000 000	-
-13 934 660	3 219 660	Netto kontantstrøm fra finansieringsaktiviteter	C -13 934 660	5 219 660
-14 204 913	-15 870 871	Netto endring i kontanter og bankinnskudd	A+B+C -10 458 671	-17 623 546
56 006 125	71 876 996	Beholdning av kontanter og bankinnskudd ved periodens begynnelse	72 262 270	89 885 815
41 801 213	56 006 125	Beholdning av kontanter og bankinnskudd ved periodens slutt	61 803 599	72 262 270

Kontantstrømsoppstillingen er utarbeidet etter den indirekte metoden.



## Agder Renovasjon IKS - 2020

### Noter til årsregnskapet

#### Regnskapsprinsipper

Årsregnskapet er satt opp i samsvar med regnskapsloven og god regnskapsskikk, samt tilleggskrav for interkommunale selskaper iht. egen forskrift.

#### Konsolideringsprinsipper

Konsernregnskapet omfatter morselskapet samt nedenforstående datterselskap, og viser selskapenes økonomiske stilling og resultat av årets virksomhet som en samlet økonomisk enhet. Følgende selskap inngår i konsolideringen:

<i>Datterselskaper:</i>	
Agder Renovasjon Næring AS	100 %

Selskapet er konsolidert på 100%-basis. Det er ingen minoritetsinteresser.

<i>Øvrige selskaper:</i>	
Returkraft AS	31,01 %
Egenkapitalinnskudd KLP	< 1 %

Aksjer og andeler med eierandel mindre enn 35 % er oppført i selskaps- og konsernregnskapet etter kostmetoden.

Ved utarbeidelsen av konsernregnskapet er interne fordringer og gjeld, samt transaksjoner mellom konsernselskapene, eliminert.

#### Prinsipp for inntekts- og kostnadsføring

Inntekt resultatføres når den er oppjent, for salg av varer og tjenester regnes dette å være på leveringstidspunktet. Utgifter sammenstilles med og kostnadsføres samtidig med de inntekter utgiftene kan henføres til. Utgifter som ikke kan henføres direkte til inntekter, kostnadsføres når de påløper.

#### Hovedregel for klassifisering av eiendeler og gjeld

Eiendeler bestemte til varig ste er klassifisert som anleggsmidler. Andre eiendeler er klassifisert som omløpsmidler. Fordringer som skal tilbakebetales innen ett år er klassifisert som omløpsmidler. Ved klassifisering av gjeld er analoge kriterier lagt til grunn.

Anleggsmidler vurderes til anskaffelseskost, men nedskrives til virkelig verdi når verdifallet forventes ikke å være forbigående. Anleggsmidler med begrenset økonomisk levetid avskrives planmessig. Langsiktig gjeld balanseføres til nominelt beløp på etableringstidspunktet.

Omløpsmidler vurderes til laveste verdi av anskaffelseskost og virkelig verdi. Kortsiktig gjeld balanseføres til nominelt beløp på etableringstidspunktet.

Enkelte poster er i samsvar med regnskapsloven vurdert etter spesielle vurderingsregler. Det redegjøres nærmere for disse nedenfor.

#### Immatrielle eiendeler

*Utsatt skattefordel og goodwill* blir balanseført i den utstrekning kriteriene for balanseføring er oppfylt.

#### Varige driftsmidler

*Varige driftsmidler* avskrives over forventet økonomisk levetid og avskrivningene fordeles planmessig over denne periode. Direkte vedlikehold av driftsmidler kostnadsføres løpende under driftskostnader, mens påkostninger eller forbedringer tillegges driftsmidlets kostpris og avskrives i takt med dette.

#### Finansielle anleggsmidler

*Investeringer i datterselskaper og andre anleggsaksjer, samt andeler* er bokført etter kostmetoden i morselskapsregnskapet. I dette regnskapet blir gevinst ved salg av aksjer og andeler rapportert som *finansinntekter*, mens tap oppgis under *finanskostnader*.

#### Omløpsmidler

*Varer*. Lager av innkjøpte varer er verdsatt til laveste verdi av kostpris og virkelig verdi. *Kundefordringer og andre fordringer* oppføres til pålydende etter fradrag for avsetning til forventet tap. Avsetning til tap gjøres på grunnlag av en individuell vurdering av de enkelte fordringene. I tillegg gjøres det for øvrige kundefordringer en uspesifisert avsetning for å dekke antatt tap.

#### Langsiktig gjeld

*Pensjonsforpliktelser*. Morselskapet har en pensjonsordning som gir de ansatte rett til avtale fremtidige pensjonsytelser. Pensjonsordningene er ytelsesbasert og finansieres gjennom Kommunal Landspensjonskasse (KLP). Beregnet pensjonsforpliktelse ved utgangen av året fremkommer i balansen under avsetning til forpliktelser, med fradrag for pensjonsmidler knyttet til ordningen.

Estimatavvik/akturiell gevinst og tap, samt planendringer, blir amortisert over 15 år i tråd med NRS 6, pkt. 55.



## Agder Renovasjon IKS - 2020

### Noter til årsregnskapet

#### Skatter

Skatter bokføres når de påløper, det vil si at skattekostnaden er knyttet til det regnskapsmessige resultat for skatt. Skattekostnaden består av betalbar skatt (skatt på årets skattepliktige inntekt) og endring i netto utsatt skatt. Utsatt skatt/utsatt skattefordel er beregnet på grunnlag av de midlertidige forskjeller som eksisterer mellom regnskapsmessige og skattemessige verdier, samt ligningsmessig underskudd til fremføring ved utgangen av regnskapsåret.

Utsatt skatt og utsatt skattefordel utlignes og nettoføres i konsernregnskapet kun i den utstrekning konsernet kan nyttiggjøre seg skatteposisjonene. Utsatt skatt beregnes med 22 % pr 31.12.

Morselskapet ble skattepliktig for mottak og behandling av næringsavfall fra 1. januar 2014.

#### Deponiforpliktelse - etterdriftsfond

Morselskapet har iht. forurensningsloven ansvar for avfallsdeponiene i Heflingsdalen og Skrubbedalen i 30 år etter lukking. Fremtidig drift og håndtering av deponi er beregnet og avsatt i balansen som en langsiktig forpliktelse.

#### Selvkostfond - prinsippendring

Morselskapets virksomhet er regulert av forurensningsloven. Selskapets utgifter knyttet til håndtering av husholdningsavfall, skal dekkes av abonnentene. Disse utgiftene beregnes basert på en etterkalkyle utført iht. gjeldende retningslinjer. For mye eller for lite innkrevd gebyr, fremkommer som selvkostfond. Selskapet har vedtatt oppføre disse selvkostfondene i balansen fra 2019. Til gode eller skyldig abonnentene ved utgangen av året, fremgår som fordring eller gjeld i balansen.

#### Kontantstrømsanalyse

Kontantstrømsoppstillingen er utarbeidet etter den indirekte metoden.

#### Note 1 Driftsinntekter

Morselskap			Konsern	
2020	2019		2020	2019
115 520 000	111 460 000 *	Renovasjon - husholdning og næring	155 063 999	139 212 398
33 923 919	23 693 390 **	Øvrige inntekter	18 008 058	16 734 599
149 443 920	135 153 390		173 072 057	155 946 997

\* Inntekter fra eierkommunene vedrørende utført lovpålagt renovasjon - fastavfall og slam. Næringsavfall er skilt ut og inngår i datterselskapets inntekter med MNOK 41,4.

\*\* Inkludert i morselskapet inntekter inngår MNOK 0,02 for viderefakturering av utlegg på vegne av datter. Ordinært salg til datter utgjør MNOK 19.

#### Note 2 Lønnskostnader, antall ansatte, godtgjørelser til daglig leder m.v.

Morselskap			Konsern	
2020	2019		2020	2019
21 799 530	19 949 488	Lønninger	24 083 013	21 872 608
3 328 989	3 252 828	Arbeidsgiveravgift	3 709 115	3 626 787
2 547 445	2 987 237	Pensjonskostnader	2 987 083	3 398 229
440 466	461 488	Styre honorar, motegodtgjørelse, mv.	582 666	598 588
595 514	631 553	Andre lønnsrelaterte ytelser	632 608	653 832
28 711 944	27 282 595	Sum	31 994 485	30 150 045
41,2	40,3	Gjennomsnittlig antall årsverk	44,9	44,1
Det er 5 ansatte i datterselskapet. Ellers kjøpes personalressurser av morselskapet.				
2020	2019	Ytelser til ledende personer:	2020	2019
1 080 111	1 038 757	Lønn daglig leder	2 112 963	2 013 472
27 118	26 179	Andre ytelser	34 414	33 612
1 107 229	1 064 936	Sum daglig leder	2 147 377	2 047 084
Daglig leder er tilknyttet selskapets pensjonsordning på lik linje med øvrige ansatte.				
440 466	461 488	Godtgjørelse til styret gjelder honorar og reisegodtgjørelse etter statens satser.	582 666	598 588
2020	2019		2020	2019
48 300	42 000	Kostnadsfort revisjonshonorar utgjør (eksklusiv mva):	86 488	74 870
31 700	38 000	Revisjon	31 700	38 000
80 000	80 000	Regnskapsmessig bistand	118 188	112 870
-	-	Sum	-	-
80 000	80 000	Annen bistand	118 188	112 870
Totalt				





## Agder Renovasjon IKS - 2020

### Noter til årsregnskapet

#### Note 5 Skatt

Morselskap		Konsern	
2020	2019	2020	2019
<b>Årets skattekostnad fremkommer slik:</b>			
1 375 776	664 733	2 921 981	1 871 638
		-88 651	31 085
<u>1 375 776</u>	<u>664 733</u>	<u>2 833 330</u>	<u>1 902 723</u>
<i>Morselskapet driver lovpålagt innsamling og håndtering av husholdningsavfall. Selskapet er kun skattepliktig for behandling av næringsavfall.</i>			
<b>Forskjellen mellom årets regnskapsmessige resultat og årets skattegrunning fremkommer slik:</b>			
16 552 538	9 720 813	19 176 524	11 345 867
-10 299 011	-6 699 299	-6 297 750	-2 697 125
		75 926	34 423
		169 880	-136 102
		157 153	-39 617
<u>6 253 527</u>	<u>3 021 514</u>	<u>13 281 733</u>	<u>8 507 446</u>
6 253 527	3 021 514	13 281 733	8 507 446
1 375 776	664 733	2 921 981	1 871 638
-	-	-	-
<u>1 375 776</u>	<u>664 733</u>	<u>2 921 981</u>	<u>1 871 638</u>

#### Beregnet utsatt skatt (-fordel) av midlertidige forskjeller:

##### Morselskap

Agder Renovasjon IKS er skattepliktig for behandling av næringsavfall, men har ingen skatteposisjoner 31.12.

	2020	2019
<i>Konsern</i>		
Pensjonsforpliktelse	-326 716	-156 836
Fordringer	-298 117	-140 968
Varige driftsmidler	-843 269	-767 343
<u>Netto midlertidige forskjeller</u>	<u>-1 468 102</u>	<u>-1 065 147</u>
Utsatt skatt /skattefordel 22 %	-322 982	-234 332

#### Note 6 Egenkapital

Bevegelse i egenkapital og årets disponering av resultat fremkommer slik:

##### Morselskap

	Aksje- kapital	Overkurs- fond	Annen egenkapital	Totalt
Egenkapital 1.1.2020			56 157 533	56 157 533
Avsatt til utdeling (videreføring utbytte fra Agder Renovasjon Næring AS)			-4 000 000	-4 000 000
Årets resultat			15 176 762	15 176 762
<u>Egenkapital pr. 31.12.2020</u>	<u>-</u>	<u>-</u>	<u>67 334 294</u>	<u>67 334 294</u>

##### Konsern

	Aksje- kapital	Overkurs- fond	Annen egenkapital	Minoritets interesse	Totalt
Egenkapital 1.1.2020			75 937 680	-	75 937 680
Utdeling til eiere i 2020 (utbytte fra Agder Renovasjon næring AS)			-4 000 000	-	-4 000 000
Årets resultat			16 343 194	-	16 343 194
<u>Egenkapital pr. 31.12.2020</u>	<u>-</u>	<u>-</u>	<u>88 280 874</u>	<u>-</u>	<u>88 280 874</u>

Morselskapet er et interkommunalt selskap iht. Lov om interkommunale selskaper. Selskapet kan ikke gå konkurs og eierne har ubegrenset ansvar. Selskapet har derfor ingen bunden egenkapital tilsvarende aksjekapital pga. ubegrenset ansvar overfor kreditor. Aksjekapital i datter utgjør kr 500.000.

#### Selskapets eiere:

Navn	Eierandel
Arendal kommune	62,0 %
Grimstad kommune	30,0 %
Froland kommune	8,0 %
	<u>100 %</u>



## Agder Renovasjon IKS - 2020

### Noter til årsregnskapet

#### Note 7 Varelager

Morselskap		Konsern	
2020	2019	2020	2019
961 518	872 945	990 513	931 877

Beholdning av ferdigvarer - anskaffelseskost

#### Note 8 Finansielle anleggsmidler

Selskapet har følgende eierandeler i andre selskaper:

Firma	Kontoradr.	Eierandel %	Bokført verdi	Utbytte 2020	Andel egenkapital 31.12
Returkraft AS*	Kristiansand	31,0	3 101 000	-	25 304 780
Agder Renovasjon Næring AS**	Arendal	100,00	500 000	4 000 000	17 559 508
			3 601 000	4 000 000	42 864 288

Det er kun heleid datterselskap som inngår i konsolideringen.

Bokført verdi av aksjer og andeler i konsern utgjør da:

3 101 000

Egenkapitalinnskudd i KLP utgjør en ubetydelig eierandel.

\* Gjelder andel av bokført egenkapital pr 1.1.2020 pga. manglende årsregnskap på tidspunkt for regnskapsavleggelsen.

\*\* Mottatt utbytte fra Agder Renovasjon Næring AS, viderebetales helt eller delvis direkte til eierkommune i henhold til eierandel.

Dette kan gjøres på bakgrunn av at disse inntektene ikke inngår i selvkostregnskapene til husholdning og slam.

I langsiktige fordringer inngår ansvarlig lån til tilknyttet selskap Returkraft AS med kr 21 709 000 iht. aksjonæravtale.

Lånet er renteberegnet med 2,6 % i perioden fra 01.01.20 til 31.12.20.

#### Note 9 Kortsiktige fordringer og gjeld i konsern

	2020	2019
<i>Kortsiktige fordringer</i>		
Agder Renovasjon Næring AS	6 579 639	1 730 097
<i>Kortsiktig gjeld</i>		
Agder Renovasjon Næring AS	923 044	555 449

Mellomværende er eliminert i konsernregnskapet.

#### Note 10 Bundne bankinnskudd

Morselskap		Konsern	
2020	2019	2020	2019
1 026 625	918 795	1 153 271	1 049 728
1 026 625	918 795	1 153 271	1 049 728

I posten bankinnskudd inngår bundne midler med følgende poster:

Skattetrekkmidler

Sum bundne midler

#### Note 11 Langsiktig gjeld

Morselskap		Konsern	
2020	2019	2020	2019
80 869 730	90 804 390	80 869 730	90 804 390
80 869 730	90 804 390	80 869 730	90 804 390
46 968 030	56 902 690	46 968 030	56 902 690

Langsiktig gjeld består av

Lån kommunalbanken

Sum langsiktig gjeld

Gjeld med forfall senere enn 5 år etter balansedagen



## Agder Renovasjon IKS - 2020

### Noter til årsregnskapet

#### Note 12 Pensjonsforpliktelser

##### Morselskap

Selskapet har kollektiv pensjonsforsikring i KLP Forsikring. Pensjonsordningen er ytelsesbasert og er tilpasset nytt avtaleverk for offentlig tjenestepensjon, inklusive pensjonen fra folketrygden. Det var 42 ansatte med i ordningen ved utgangen av året. Balanseført verdi for pensjonspremiefond og pensjonsforpliktelser samsvarer med beste estimat pr. 31.12 beregnet av KLP.

Arbeidsgiveravgift på netto pensjonsforpliktelse er innarbeidet i regnskapet. Estimatavvik/aktuariell gevinst og tap, samt planendringer, blir amortisert over 15 år iht. Norsk Regnskapsstandard (NRS) nr 6, pkt. 55 (korridorløsning).

	2020	2019
<b>Pensjonskostnad:</b>		
Årets opptjening	3 084 818	3 387 983
Rentekostnad	871 373	929 958
Forventet avkastning	-1 151 975	-1 124 172
Adm.kostnader	130 318	122 815
Netto pensjonskostnad	2 934 534	3 316 584
Arbeidsgiveravgift netto pensjonskostnad	395 652	467 638
Resultatført estimatavvik	-	-
Resultatført planendring	-	-
Netto pensjonskostnad inkl. arbeidsgiveravgift	3 330 186	3 784 222
<b>Spesifikasjon av brutto pensjonspremiefond - Beste estimat 31.12</b>		
Brutto pensjonspremiefond 01.01	29 205 980	24 883 578
Forfalt premie inkl. adm.	2 703 973	2 918 405
Administrasjonskostnad	-130 318	-122 815
Utbetalinger	-355 343	-275 691
Forventet avkastning	1 151 975	1 124 172
Avvik i estimat	1 121 179	678 331
Brutto pensjonspremiefond 31.12	33 697 446	29 205 980
<b>Spesifikasjon av brutto pensjonsforpliktelse - Beste estimat 31.12</b>		
	2020	2019
Brutto pensjonsforpliktelse 01.01	34 978 647	33 954 779
Planendring	-	-1 437 312
Årets opptjening	3 084 818	3 387 983
Rentekostnad	871 373	929 958
Utbetalinger	-355 343	-275 691
Avvik i estimat	1 863 289	-1 581 070
Brutto pensjonsforpliktelse 31.12	40 442 784	34 978 647
Netto pensjonsforpliktelse	6 745 338	5 772 667
Beregnet AGA på netto pensjonsforpliktelse	951 093	813 946
Netto forpliktelse inkl. aga	7 696 431	6 586 613
Ikke resultatført actuariell gevinst/tap og planendring inkl aga	-191 797	654 951
Balanseført netto forpliktelse inkludert arbeidsgiveravgift	7 504 634	7 241 564
<b>Økonomiske forutsetninger:</b>	2020	2019
Diskonteringsrente	1,70 %	2,30 %
Forventet lønnsvekst	2,25 %	2,25 %
Forventet G-reg/pensjonsreg.	2,00 %	2,00 %
Pensjonsregulering	1,24 %	1,24 %
Forventet avkastning	3,10 %	3,80 %
Amortiseringstid ikke resultatført actuariell gevinst/tap og planendring	15 år	15 år
Korridorstorrelse	10 %	10 %



## Agder Renovasjon IKS - 2020

### Noter til årsregnskapet

#### Konsern

Datterselskapet har tilsvarende pensjonsavtale hvor 3 ansatt er tilknyttet. Denne ytelsesbasert ordning ble lukket for nyinnmeldelser fra 31.10.13. Alle nyansatte i datterselskapet vil ha en innskuddsbasert pensjonsordning gjennom KLP som tilfredsstiller lovens krav om: Obligatorisk tjenestepensjon.

<i>Pensjonskostnad:</i>	2020	2019
Årets opptjening	3 331 829	3 610 309
Rentekostnad	918 782	980 985
Forventet avkastning	-1 219 066	-1 189 471
Adm.kostnader	141 678	133 986
Netto pensjonskostnad	3 173 223	3 535 809
Arbeidsgiveravgift netto pensjonskostnad	428 042	498 549
Resultatført estimatavvik	-	8 889
Resultatført planendring	-	72 460
Netto pensjonskostnad inkl. arbeidsgiveravgift	3 601 265	4 115 707

#### Spesifikasjon av brutto pensjonspremiefond - Beste estimat 31.12

Brutto pensjonspremiefond 01.01	30 890 181	26 319 195
Forfalt premie inkl. adm.	2 892 832	3 126 676
Administrasjonskostnad	-141 678	-133 986
Utbetalinger	-370 160	-306 878
Forventet avkastning	1 219 066	1 189 471
Avvik i estimat	1 162 807	695 703
Brutto pensjonspremiefond 31.12	35 653 048	30 890 181

#### Spesifikasjon av brutto pensjonsforpliktelse - Beste estimat 31.12

Brutto pensjonsforpliktelse 01.01	36 800 303	35 647 134
Planendring	-	-1 373 806
Årets opptjening	3 331 829	3 610 309
Rentekostnad	918 782	980 985
Utbetalinger	-370 160	-306 878
Avvik i estimat	2 003 974	-1 757 441
Brutto pensjonsforpliktelse 31.12	42 684 728	36 800 303
Netto pensjonsforpliktelse	7 031 680	5 910 122
Beregnet AGA på netto pensjonsforpliktelse	991 467	833 327
Netto forpliktelse inkl. aga	8 023 147	6 743 449
Ikke resultatført actuariell gevinst/tap og planendring inkl. aga	-191 797	654 951
Balanseført netto forpliktelse inkludert arbeidsgiveravgift	7 831 350	7 398 400

#### Økonomiske forutsetninger:

	2020	2019
Diskonteringsrente	1,70 %	2,30 %
Forventet lønvekst	2,25 %	2,25 %
Forventet G-reg/pensjonsreg.	2,00 %	2,00 %
Pensjonsregulering	1,24 %	1,24 %
Forventet avkastning	3,10 %	3,80 %
Amortiseringstid ikke resultatført actuariell gevinst/tap og planendring	15 år	15 år
Korridorstørrelse	10 %	10 %

#### Note 13 Kassekreditt, pantstillelser og garantier m.v.

Det er ikke stillet sikkerhet i form av pant i selskapets eller konsernets driftsmidler pr 31.12.20.

Avsetning til etterdriftsfond skal dekke kostnadene ved avfallsdeponiene etter at deponering av avfall er avsluttet. Etterdriftsansvaret påløper i utgangspunktet i 30 år. På grunnlag av beregnede framtidige kostnader er det avsatt kr 15 705 043 pr 31.12.20.

I henhold til konsulentrapport utarbeidet av Sorlandskonsult AS i 2009, er bokført avsetning tilstrekkelig i forhold til fremtidig forpliktelse



## Agder Renovasjon IKS - 2020

### Noter til årsregnskapet

#### Note 14 Budsjett morselskap

	<u>Budsjett 2020</u>
<b>Driftsinntekter</b>	
Salgsinntekt	111 520
Annen driftsinntekt	22 880
<i>Sum inntekter</i>	<u>134 400</u>
<b>Driftskostnader</b>	
Varekostnad	33 000
Innsamling avfall	34 200
Lønns- og personalkostnader	29 910
Avskrivning varige driftsmidler	11 070
Nedskrivning varige driftsmidler	-
Tap på fordringer	25
Annen driftskostnad	27 229
<i>Sum driftskostnader</i>	<u>135 434</u>
<b>Driftsresultat</b>	-1 034
Gevinst salg maskiner og eiendom	500
<b>Finansinntekter og finanskostnader</b>	
Renteinntekt	1 170
Annen finansinntekt	250
Rentekostnad	1 900
Annen finanskostnad	-
<i>Netto finansposter</i>	<u>-480</u>
<b>Ordinært resultat før skattekostnad</b>	-1 014

#### Note 15 Selvkostregnskap for husholdning, slam og næring.

Etterkalkyle for de kommunale betalingstjenestene for renovasjon og slam i Agder Renovasjon IKS er utført i henhold til retningslinjer for beregning av selvkost for kommunale tjenester.

Selvkost innebærer at selskapets kostnader med disse tjenestene skal dekkes inn gjennom de gebyrene som abonnentene betaler.

Selvkostregnskapet operer med enkelte prinsipper som er forskjellige fra selskapets ordinære driftsregnskap og vil således ikke være direkte sammenlignbare. Den største forskjellene fremkommer på finanspostene hvor det er forskjell på de regnskapsmessige finansposten og den kalkulatoriske renten som brukes i selvkost.

Agder Renovasjon IKS har også noe omsetning innenfor næringsavfall med videre, og dette inngår ikke i selvkostregnskapene.

Nedenfor vises årets etterkalkyle for Agder Renovasjon IKS på de aktuelle betalingstjenestene:

2020	Husholdningsavfall	Slamtømming	Næringsavfall	Totalt
<b>Etterkalkyle selvkost</b>				
Gebyrinntekter	105 690 000	5 904 999	14 099 811	125 694 810
Øvrige driftsinntekter	14 849 690	74 999	9 451 019	24 265 709
<b>Driftsinntekter</b>	<b>120 539 690</b>	<b>5 630 000</b>	<b>23 590 830</b>	<b>149 960 520</b>
Direkte driftsutgifter	113 117 003	5 133 296	8 027 400	126 277 699
Avskrivningskostnad	10 786 914	251 611	1 121 158	12 159 684
Kalkulatorisk rente (1,39 %)	1 398 781	60 417	164 800	1 623 998
<b>Driftskostnader</b>	<b>125 302 698</b>	<b>5 445 285</b>	<b>9 313 358</b>	<b>140 061 341</b>
+/- Gevinst/tap ved salg/utransering av anleggsmidler	276 657	0	28 343	305 000
<b>Resultat</b>	<b>-4 486 351</b>	<b>384 715</b>	<b>14 305 815</b>	<b>10 204 179</b>
<b>Kostnadsdekning i %</b>	<b>96,2 %</b>	<b>107,1 %</b>	<b>253,3 %</b>	<b>107,1 %</b>
<b>Selvkostfond 01.01</b>	<b>10 068 089</b>	<b>0</b>	<b>0</b>	<b>10 068 089</b>
- Bruk av selvkostfond	-4 486 351	0	0	-4 486 351
+ Kalkulert renteinntekt selvkostfond (1,39 %)	108 766	0	0	108 766
<b>Selvkostfond 31.12 (inkl. rente på fond)</b>	<b>5 690 505</b>	<b>0</b>	<b>0</b>	<b>5 690 505</b>
<b>Fremførbart underskudd 01.01</b>	<b>0</b>	<b>-734 568</b>	<b>0</b>	<b>-734 568</b>
+ Inndekning av fremførbart underskudd	0	384 715	0	384 715
- Kalkulert rentekostnad fremførbart underskudd (1,39 %)	0	7 537	0	7 537
<b>Fremførbart underskudd 31.12 (inkl. rente på fond)</b>	<b>0</b>	<b>-357 389</b>	<b>0</b>	<b>-357 389</b>

I forbindelse med at husholdningsrenovasjonen og slamrenovasjonen ikke skal gi overskudd til selskapet er det foretatt en selvkostberegning på hva husholdningsrenovasjonen og slamrenovasjonen har kostet. Den gjennomførte analysen viser at inntekter fra kommunene pr. 31.12.20 er kr 5 690 505 mer enn selvkost på husholdningsrenovasjonen. Tilsvarende beløp for slamrenovasjonen er på kr 357 389 mindre enn selvkost pr. 31.12.20.