



## ÅRSREGNSKAPET FOR REGNSKAPSÅRET 2020 - GENERELL INFORMASJON

### Enheten

Organisasjonsnummer: 983 297 951  
Organisasjonsform: Aksjeselskap  
Foretaksnavn: AQUA PHARMA AS  
Forretningsadresse: Hovemovegen 1  
2624 LILLEHAMMER

### Regnskapsår

Årsregnskapets periode: 01.01.2020 - 31.12.2020

### Konsern

Morselskap i konsern: Ja  
Konsernregnskap lagt ved: Nei

### Regnskapsregler

Regler for små foretak benyttet: Ja  
Benyttet ved utarbeidelsen av årsregnskapet til selskapet: Regnskapslovens alminnelige regler

### Årsregnskapet fastsatt av kompetent organ

Bekreftet av representant for selskapet: Elvin Bugge  
Dato for fastsettelse av årsregnskapet: 17.03.2021

### Grunnlag for avgivelse

År 2020: Årsregnskapet er elektronisk innlevert  
År 2019: Tall er hentet fra elektronisk innlevert årsregnskap fra 2020

*Det er ikke krav til at årsregnskapet m.v. som sendes til Regnskapsregisteret er undertegnet. Kontrollen på at dette er utført ligger hos revisor/enhetens øverste organ. Sikkerheten ivaretas ved at innsender har rolle/rettighet for innsending av årsregnskapet via Altinn, og ved at det bekreftes at årsregnskapet er fastsatt av kompetent organ.*

Brønnøysundregistrene, 29.06.2022



### Resultatregnskap

Beløp i: NOK	Note	2020	2019
<b>RESULTATREGNSKAP</b>			
<b>Inntekter</b>			
Salgsinntekt	13	158 169 523	140 608 537
Annen driftsinntekt	13	8 080 669	10 010 563
<b>Sum inntekter</b>		<b>166 250 192</b>	<b>150 619 099</b>
<b>Kostnader</b>			
Varekostnad		63 536 573	47 366 545
Lønnskostnad	4	6 112 180	8 679 121
Avskrivning av driftsmidler og immaterielle eiendeler	2	9 116 371	10 713 564
Nedskrivning av varige driftsmidler og immaterielle eiendeler	2		
Annen driftskostnad	2, 4	70 339 051	66 973 574
<b>Sum kostnader</b>		<b>149 104 175</b>	<b>133 732 805</b>
<b>Driftsresultat</b>		<b>17 146 017</b>	<b>16 886 295</b>
<b>Finansinntekter og finanskostnader</b>			
Inntekt på investering i datterselskap	8	30 275 937	
Renteinntekt fra foretak i samme konsern		439 463	15 201
Annen renteinntekt		6 637	382 289
Annen finansinntekt		6 102 131	28 307 814
<b>Sum finansinntekter</b>		<b>36 824 167</b>	<b>28 705 305</b>
Rentekostnad til foretak i samme konsern		951 654	1 051 139
Annen rentekostnad		2 343	447 916
Annen finanskostnad		13 364 479	3 375 038
<b>Sum finanskostnader</b>		<b>14 318 476</b>	<b>4 874 094</b>
<b>Netto finans</b>		<b>22 505 691</b>	<b>23 831 211</b>
<b>Ordinært resultat før skattekostnad</b>		<b>39 651 709</b>	<b>40 717 506</b>
Skattekostnad på ordinært resultat	3	2 063 907	3 392 956
<b>Ordinært resultat etter skattekostnad</b>		<b>37 587 802</b>	<b>37 324 550</b>
<b>Årsresultat</b>		<b>37 587 802</b>	<b>37 324 550</b>



## Resultatregnskap

<b>Beløp i: NOK</b>	<b>Note</b>	<b>2020</b>	<b>2019</b>
Årsresultat etter minoritetsinteresser		37 587 802	37 324 550
<b>Totalresultat</b>		<b>37 587 802</b>	<b>37 324 550</b>
<b>Overføringer og disponeringer</b>			
Avsatt til annen egenkapital	7	37 587 802	37 324 550
<b>Sum overføringer og disponeringer</b>		<b>37 587 802</b>	<b>37 324 550</b>



## Balanse

Beløp i: NOK	Note	2020	2019
<b>BALANSE - EIENDELER</b>			
<b>Anleggsmidler</b>			
<b>Immaterielle eiendeler</b>			
Forskning og utvikling	2		
Konsesjoner, patenter o.l.	2		
Utsatt skattefordel	3	7 548 323	9 612 230
Goodwill	2		
<b>Sum immaterielle eiendeler</b>		<b>7 548 323</b>	<b>9 612 230</b>
<b>Varige driftsmidler</b>			
Driftsløsøre, inventar o.a. utstyr	2	9 693 971	13 605 267
<b>Sum varige driftsmidler</b>	11	<b>9 693 971</b>	<b>13 605 267</b>
<b>Finansielle anleggsmidler</b>			
Investering i datterselskap	8	49 130 486	49 130 486
Investering i annet foretak i samme konsern	8		
Lån til foretak i samme konsern	6, 10	9 937 463	12 294 199
Investeringer i tilknyttet selskap	8	278 000	278 000
Investeringer i aksjer og andeler	8		
Andre langsiktige fordringer	10		
<b>Sum finansielle anleggsmidler</b>		<b>59 345 949</b>	<b>61 702 685</b>
<b>Sum anleggsmidler</b>		<b>76 588 243</b>	<b>84 920 182</b>
<b>Omløpsmidler</b>			
<b>Varer</b>			
<b>Sum varer</b>	11, 12	<b>12 608 600</b>	<b>13 084 098</b>
<b>Fordringer</b>			
Kundefordringer	6, 11	17 909 445	30 325 789
Andre kortsiktige fordringer	6	36 654 939	25 253 871
<b>Sum fordringer</b>		<b>54 564 384</b>	<b>55 579 661</b>
<b>Investeringer</b>			
Aksjer og andeler i foretak i samme konsern	8		
Markedsbaserte aksjer	8		



## Balanse

<b>Beløp i: NOK</b>	<b>Note</b>	<b>2020</b>	<b>2019</b>
Markedsbaserte obligasjoner	8		
Andre markedsbaserte finansielle instrumenter	8		
<b>Bankinnskudd, kontanter og lignende</b>			
Bankinnskudd, kontanter o.l.	9	186 066	370 484
<b>Sum bankinnskudd, kontanter og lignende</b>		<b>186 066</b>	<b>370 484</b>
<b>Sum omløpsmidler</b>		<b>67 359 050</b>	<b>69 034 243</b>
<b>SUM EIENDELER</b>		<b>143 947 294</b>	<b>153 954 424</b>

## BALANSE - EGENKAPITAL OG GJELD

### Egenkapital

#### Innskutt egenkapital

Aksjekapital	5, 7	100 000	100 000
Overkurs	7		
Annen innskutt egenkapital	7		
<b>Sum innskutt egenkapital</b>		<b>100 000</b>	<b>100 000</b>

#### Opptjent egenkapital

Fond for vurderingsforskjeller	7		
Annen egenkapital	7	113 905 503	76 317 701
Udekket tap	7		
<b>Sum opptjent egenkapital</b>		<b>113 905 503</b>	<b>76 317 701</b>
<b>Sum egenkapital</b>		<b>114 005 503</b>	<b>76 417 701</b>

### Gjeld

#### Langsiktig gjeld

Utsatt skatt	3		
<b>Annen langsiktig gjeld</b>			
Gjeld til kredittinstitusjoner	10, 11		
Øvrig langsiktig gjeld	6, 10, 11	4 021 687	5 555 972
<b>Sum annen langsiktig gjeld</b>		<b>4 021 687</b>	<b>5 555 972</b>



## Balanse

<b>Beløp i: NOK</b>	<b>Note</b>	<b>2020</b>	<b>2019</b>
<b>Sum langsiktig gjeld</b>		<b>4 021 687</b>	<b>5 555 972</b>
<b>Kortsiktig gjeld</b>			
Leverandørgjeld	6	7 840 209	2 671 061
Betalbar skatt	3		
Skyldig offentlige avgifter		8 281 966	7 181 191
Annen kortsiktig gjeld	6	9 797 929	62 128 499
<b>Sum kortsiktig gjeld</b>		<b>25 920 104</b>	<b>71 980 751</b>
<b>Sum gjeld</b>		<b>29 941 791</b>	<b>77 536 723</b>
<b>SUM EGENKAPITAL OG GJELD</b>		<b>143 947 294</b>	<b>153 954 424</b>
<b>POSTER UTENOM BALANSEN</b>			
Garantistillelser	11		
Pantstillelser	11		



Brønnøysundregistrene

ÅRSREGNSKAP FOR REGNSKAPSÅRET 2020 - GENERELL INFORMASJON

Journalnummer: 2021 582002

**Enheten**

Organisasjonsnummer: 983 297 951  
Organisasjonsform: Aksjeselskap  
Foretaksnavn: AQUA PHARMA AS  
Forretningsadresse: Hovemovegen 1  
2624 LILLEHAMMER

**Regnskapsår**

Årsregnskapets periode: 01.01.2020 - 31.12.2020

**Konsern**

Morselskap i konsern: Ja  
Konsernregnskap lagt ved: Nei

**Regnskapsregler**

Regler for små foretak benyttet: Ja  
Benyttet ved utarbeidelsen av  
årsregnskapet til selskapet: Regnskapslovens alminnelige regler

**Årsregnskapet fastsatt av kompetent organ**

Bekreftet av representant for selskapet: Elvin Bugge  
Dato for fastsettelse av årsregnskapet: 17.03.2021

**Grunnlag for avgivelse**

År 2020: Årsregnskap er elektronisk innlevert.  
År 2019: Tall er hentet fra elektronisk innlevert årsregnskap fra 2020.

*Det er ikke krav til at årsregnskapet m.v. som sendes til Regnskapsregisteret er undertegnet. Kontrollen på at dette er utført ligger hos revisor/enhetens øverste organ. Sikkerheten ivaretas ved at innsender har rolle/rettighet for innsending av årsregnskapet via Altinn, og ved at det bekreftes at årsregnskapet er fastsatt av kompetent organ.*

Brønnøysundregistrene, 05.08.2021



Organisasjonsnr: 983 297 951  
AQUA PHARMA AS

## RESULTATREGNSKAP

<b>Beløp i: NOK</b>	<b>Note</b>	<b>2020</b>	<b>2019</b>
<b>RESULTATREGNSKAP</b>			
<b>Inntekter</b>			
Salgsinntekt	13	158 169 523	140 608 537
Annen driftsinntekt	13	8 080 669	10 010 563
<b>Sum inntekter</b>		<b>166 250 192</b>	<b>150 619 099</b>
<b>Kostnader</b>			
Varekostnad		63 536 573	47 366 545
Lønnskostnad	4	6 112 180	8 679 121
Avskrivning av driftsmidler og immaterielle eiendeler	2	9 116 371	10 713 564
Nedskrivning av varige driftsmidler og immaterielle eiendeler	2		
Annen driftskostnad	2, 4	70 339 051	66 973 574
<b>Sum kostnader</b>		<b>149 104 175</b>	<b>133 732 805</b>
<b>Driftsresultat</b>		<b>17 146 017</b>	<b>16 886 295</b>
<b>Finansinntekter og finanskostnader</b>			
Inntekt på investering i datterselskap	8	30 275 937	
Renteinntekt fra foretak i samme konsern		439 463	15 201
Annen renteinntekt		6 637	382 289
Annen finansinntekt		6 102 131	28 307 814
<b>Sum finansinntekter</b>		<b>36 824 167</b>	<b>28 705 305</b>
Rentekostnad til foretak i samme konsern		951 654	1 051 139
Annen rentekostnad		2 343	447 916
Annen finanskostnad		13 364 479	3 375 038
<b>Sum finanskostnader</b>		<b>14 318 476</b>	<b>4 874 094</b>
<b>Netto finans</b>		<b>22 505 691</b>	<b>23 831 211</b>
<b>Ordinært resultat før skattekostnad</b>		<b>39 651 709</b>	<b>40 717 506</b>
Skattekostnad på ordinært resultat	3	2 063 907	3 392 956
<b>Ordinært resultat etter skattekostnad</b>		<b>37 587 802</b>	<b>37 324 550</b>
<b>Årsresultat</b>		<b>37 587 802</b>	<b>37 324 550</b>
<b>Årsresultat etter minoritetsinteresser</b>		<b>37 587 802</b>	<b>37 324 550</b>



<b>Totalresultat</b>		<b>37 587 802</b>	<b>37 324 550</b>
<b>Overføringer og disponeringer</b>			
Avsatt til annen egenkapital	7	37 587 802	37 324 550
<b>Sum overføringer og disponeringer</b>		<b>37 587 802</b>	<b>37 324 550</b>



Organisasjonsnr: 983 297 951  
AQUA PHARMA AS

## BALANSE

Beløp i: NOK	Note	2020	2019
<b>BALANSE - EIENDELER</b>			
<b>Anleggsmidler</b>			
<b>Immaterielle eiendeler</b>			
Forskning og utvikling	2		
Konsesjoner, patenter o.l.	2		
Utsatt skattefordel	3	7 548 323	9 612 230
Goodwill	2		
<b>Sum immaterielle eiendeler</b>		<b>7 548 323</b>	<b>9 612 230</b>
<b>Varige driftsmidler</b>			
Driftsløsøre, inventar o. a. utstyr	2	9 693 971	13 605 267
<b>Sum varige driftsmidler</b>	<b>11</b>	<b>9 693 971</b>	<b>13 605 267</b>
<b>Finansielle anleggsmidler</b>			
Investering i datterselskap	8	49 130 486	49 130 486
Investering i annet foretak i samme konsern	8		
Lån til foretak i samme konsern	6, 10	9 937 463	12 294 199
Investeringer i tilknyttet selskap	8	278 000	278 000
Investeringer i aksjer og andeler	8		
Andre langsiktige fordringer	10		
<b>Sum finansielle anleggsmidler</b>		<b>59 345 949</b>	<b>61 702 685</b>
<b>Sum anleggsmidler</b>		<b>76 588 243</b>	<b>84 920 182</b>
<b>Omløpsmidler</b>			
<b>Varer</b>			
<b>Sum varer</b>	<b>11, 12</b>	<b>12 608 600</b>	<b>13 084 098</b>
<b>Fordringer</b>			
Kundefordringer	6, 11	17 909 445	30 325 789
Andre kortsiktige fordringer	6	36 654 939	25 253 871
<b>Sum fordringer</b>		<b>54 564 384</b>	<b>55 579 661</b>
<b>Investeringer</b>			
Aksjer og andeler i foretak i samme konsern	8		
Markedsbaserte aksjer	8		
Markedsbaserte obligasjoner	8		
Andre markedsbaserte finansielle instrumenter	8		



<b>Bankinnskudd, kontanter og lignende</b>			
Bankinnskudd, kontanter o. l.	9	186 066	370 484
<b>Sum bankinnskudd, kontanter og lignende</b>		<b>186 066</b>	<b>370 484</b>
<b>Sum omløpsmidler</b>		<b>67 359 050</b>	<b>69 034 243</b>
<b>SUM EIENDELER</b>		<b>143 947 294</b>	<b>153 954 424</b>
 <b>BALANSE - EGENKAPITAL OG GJELD</b>			
<b>Egenkapital</b>			
<b>Innskutt egenkapital</b>			
Aksjekapital	5, 7	100 000	100 000
Overkurs	7		
Annen innskutt egenkapital	7		
<b>Sum innskutt egenkapital</b>		<b>100 000</b>	<b>100 000</b>
<b>Opptjent egenkapital</b>			
Fond for vurderingsforskjeller	7		
Annen egenkapital	7	113 905 503	76 317 701
Udekket tap	7		
<b>Sum opptjent egenkapital</b>		<b>113 905 503</b>	<b>76 317 701</b>
<b>Sum egenkapital</b>		<b>114 005 503</b>	<b>76 417 701</b>
<b>Gjeld</b>			
<b>Langsiktig gjeld</b>			
Utsatt skatt	3		
<b>Annen langsiktig gjeld</b>			
Gjeld til kredittinstitusjoner	10, 11		
Øvrig langsiktig gjeld	6, 10, 11	4 021 687	5 555 972
<b>Sum annen langsiktig gjeld</b>		<b>4 021 687</b>	<b>5 555 972</b>
<b>Sum langsiktig gjeld</b>		<b>4 021 687</b>	<b>5 555 972</b>
<b>Kortsiktig gjeld</b>			
Leverandørgjeld	6	7 840 209	2 671 061
Betalbar skatt	3		
Skyldig offentlige avgifter		8 281 966	7 181 191
Annen kortsiktig gjeld	6	9 797 929	62 128 499
<b>Sum kortsiktig gjeld</b>		<b>25 920 104</b>	<b>71 980 751</b>
<b>Sum gjeld</b>		<b>29 941 791</b>	<b>77 536 723</b>
<b>SUM EGENKAPITAL OG GJELD</b>		<b>143 947 294</b>	<b>153 954 424</b>
 <b>POSTER UTENOM BALANSEN</b>			
Garantistillelser	11		
Pantstillelser	11		



Organisasjonsnr: 983 297 951  
AQUA PHARMA AS

NOTEOPPLYSNINGER - SELSKAP - alle poster oppgitt i hele tall

**Note**

**Antall aksjer og aksjeeiere**

<u>Aksjeklasse</u>	<u>Ant. aksjer</u>	<u>Pålydende</u>	<u>Bokført verdi</u>
Ordinære aksjer	100.00	1000.00	100000.00

<u>Aksjeeiere - fritekst</u>	<u>Antall</u>	<u>Eierandel</u>	<u>Aksjeklasse</u>
AQUA PHARMA GROUP AS	100.00	100.00%	Ordinære aksjer

<u>Sum</u>	<u>Sum antall</u>	<u>Sum eierandel</u>
	100.00	100.00%

**Note**

**Ytelser til ledende personer**

Er det gitt ytelser til ledende person: Nei

**Ytelser til daglig leder**

<u>Ytelser</u>	<u>Lønn</u>	<u>Pensj.forpl.</u>	<u>Andre godtgj.</u>
----------------	-------------	---------------------	----------------------

**Note**

**Antall årsverk i regnskapsåret**

Virksomheten har hatt følgende antall årsverk:  
5.20

**Note**

**Lån og sikkerhetsstillelse til ledende personer og aksjeeiere**

Er det gitt lån eller sikkerhetsstillelse til ledende personer: Nei

**Note**

**Konsern, tilknyttet selskap og datterselskap**

**Tilknyttet selskap/datterselskap**

<u>Navn og adresse</u>	<u>Eierandel</u>	<u>Stemmeandel</u>	<u>Egenkapital</u>	<u>Resultat</u>
------------------------	------------------	--------------------	--------------------	-----------------



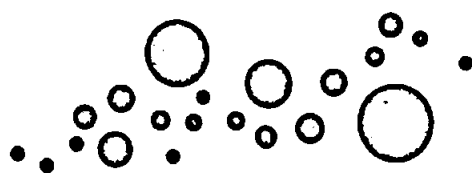
Aqua Pharma Ltd Skottland	100.00%	100.00%	37066303.00	9009120.00
Aqua Pharma Inc Canada	100.00%	100.00%	8616791.00	6842361.00
Aqua Pharma Chile	100.00%	100.00%	50084121.00	23222449.00
Aqua Pharma Irland	100.00%	100.00%	-546110.00	-22141.00
Aqua Pharma Australia	60.00%	60.00%	-1929096.00	-286942.00
Aqua Pharma USA	50.00%	50.00%	743666.00	-85338.00



# Årsregnskap 2020 Aqua Pharma AS

Årsberetning  
Resultatregnskap  
Balanse  
Noter  
Kontantstrøm  
Revisjonsberetning

Org.nr.: 983 297 951



---

**AQUA PHARMA**

**ÅRSBERETNING  
FOR  
AQUA PHARMA AS**

**2020**

---

Styrets årsberetning – Aqua Pharma AS - 2020



## 1. Virksomhetens art og lokalisering

Selskapets virksomhet er: Utvikling og salg av produkter til havbruk og næringsmiddelindustri. Selskapet eies 100 % av Aqua Pharma Group AS. Selskapet har forretningsadresse i Lillehammer. Aqua Pharma er 100 % eier av Aqua Pharma-virksomheter i Skottland, Irland, Canada, Chile, Australia samt 50% av Aqua Pharma Inc USA og Pulcea Ltd.

## 2. Rettvisende oversikt over utvikling og resultat

Regnskap og balanse viser status for Aqua Pharma AS. Omsetningen endret seg fra kr 150.619' i 2019 til kr 166.250' i 2020. Årsresultatet ble kr 37.587' mot kr 37.324' i 2019. Resultatet for 2020 ble på samme nivå som året før, siden markedet oppleves som relativt stabilt.

Totalkapitalen var ved utgangen av året kr 143.947', sammenlignet med kr 153.954' året før. Egenkapitalandelen er 79,20 %. Utviklingen i omsetning, resultatgrad og egenkapitalandel er som forventet. Styret mener at årsregnskapet gir en rettvisende oversikt over bedriftens eiendeler og gjeld, finansielle stilling og resultat.

## 3. Sentrale risikoer og usikkerhetsfaktorer

Aqua Pharma arbeider meget spesifikt inn mot lakseindustri og med et begrenset produktspekter. Selskapet omsetter legemiddel etter grossistgodkjennelse fra Statens Legemiddelverk og tilbyr mekanisk avlusning. Som legemiddelgrossist fraskriver selskapet seg ansvar for behandlingsresultat, og veiledning som gis til oppdrettsindustrien er kun anbefalende. Selskapet arbeider aktivt med å identifisere risikofaktorer, og for å redusere/eliminere disse. Styret er ikke kjent med fremtidige krav som i vesentlig grad påvirker selskapets rammebetingelser.

## 4. Finansiell risiko

Det er i noe grad risiko knyttet til innkjøp i valuta, styret vurderer det slik at administrasjonen har gode rutiner rundt valutastyring og sikring. Videre har selskapet en forpliktelse til Haugaland Shipping forbundet med investering av utstyr for mekanisk avlusning.

På grunn av at Aqua Pharma omsetter til et relativt lite antall kunder, og innenfor en klart avgrenset bransje, så vil omsetningsreduksjon (markedsrisiko) eller manglende betaling (kreditt/likviditetsrisiko) kunne få konsekvenser. Selskapet kjøper også inn legemiddel til lager basert på prognoser, og ubalanse i etterspørsel kan medføre større eksponering enn ønsket. Selskapet arbeider bevisst med å holde kostnader så variable som mulig. Selskapet inngår i konsernets konsernkontosystem / ICP og har god tilgang til likviditet. Likviditetsrisikoen ansees derfor som lav.

## 5. Forsknings- og utviklingsaktiviteter

Selskapet avsluttet ett FoU-prosjekt i Skattefunnordningen ved utløpet av 2019, i 2020 har selskapet ingen prosjekt inn mot Skattefunn.

## 6. Fortsatt drift

Årsregnskapet for 2020 er satt opp under forutsetning av fortsatt drift. Det bekreftes herved at forutsetningen for fortsatt drift er til stede. Korona-pandemien som oppstod i medio mars forventes ikke å utsette selskapet for fortsatt driftsproblematikk på selskapsnivå.

## 7. Arbeidsmiljø

Sykefraværet var på 0,8 %. Styret anser dette som tilfredsstillende. Det har ikke forekommet eller blitt rapportert noen arbeidsuhell eller ulykker i 2020 som har resultert i store materielle skader eller personskader. Arbeidsmiljøet betraktes som godt, og det iverksettes løpende tiltak for forbedringer.

Styrets årsberetning – Aqua Pharma AS - 2020



## 8. Likestilling

Selskapet har ved utgangen av året 8 ansatte, av disse er 2 kvinner (25%). Selskapet arbeider aktivt, målrettet og planmessig for likestilling innenfor virksomheten. Ved rekruttering, både internt og eksternt prioriteres personlige kvalifikasjoner fremfor kjønn. Det underrepresenterte kjønn vil bli oppfordret til å søke. På denne måten vil selskapet forsøke å øke kvinneandelen i de stillingskategorier hvor denne er særskilt lav.

## 9. Ytre miljø

Bedriften forurenser ikke det ytre miljø. Bedriften omsetter etter grossistatelse fra Statens Legemiddelverk spesialkvalitet hydrogenperoksid H<sub>2</sub>O<sub>2</sub> som har medisingodkjenning, et produkt som har en relativt skånsom miljøbelastning.

## 10. Kontantstrøm

For selskapet fordeler netto kontantstrøm seg med kr – 494 fra operasjonelle aktiviteter, kr 1.846' fra investeringsaktiviteter og kr -1.534' fra finansieringsaktiviteter. Netto endring i kontanter er for selskapet kr -186'.

## 11. Redegjørelse for årsregnskapet og resultatdisponering

Etter styrets oppfatning gir fremlagt resultatregnskap og balanse med noter uttrykk for virksomhetens resultat for 2020 og økonomiske stilling ved årsskiftet. Det er ikke inntrådt forhold etter regnskapsårets slutt som er av betydning for bedømmelsen av regnskapet.

Fremtidsutsiktene er som forventet der selskapet utvikler seg i tråd med de prognoser som er lagt for året. Markedet for 2021 ser lovende ut.

Virksomheten har for 2020 hatt et overskudd på kr 37.587.802-, som foreslås anvendt ved:

Avsatt utbytte	kr	0,-
Avsatt konsernbidrag	kr	0,-
Avsatt til annen egenkapital	kr	37.587.802,-
Sum overføringer	kr	37.587.802,-

Lillehammer, 17.03.2021

Elvin Bugge  
Styre leder / Daglig leder

Hanne Mertens  
Styreleder



## Resultatregnskap

Aqua Pharma AS

	Note	2020	2019
<b>Driftsinntekter og driftskostnader</b>			
Salgsinntekt	15	158 169 523	140 608 537
Annen driftsinntekt	15	8 080 669	10 010 563
<b>Sum driftsinntekter</b>		<b>166 250 192</b>	<b>150 619 099</b>
Varekostnad		63 536 573	47 366 545
Lønnskostnad	4	6 112 180	8 679 121
Avskrivning av driftsmidler og immaterielle eiendeler	2	9 116 371	10 713 564
Annen driftskostnad	2, 4, 9	70 339 051	66 973 574
<b>Sum driftskostnader</b>		<b>149 104 175</b>	<b>133 732 805</b>
<b>Driftsresultat</b>		<b>17 146 017</b>	<b>16 886 295</b>
<b>Finansinntekter og finanskostnader</b>			
Inntekt på investering i datterselskap	8	30 275 937	0
Renteinntekt fra foretak i samme konsern		439 463	15 201
Annen renteinntekt		6 637	382 289
Annen finansinntekt		6 102 131	28 307 814
Rentekostnad til foretak i samme konsern		951 654	1 051 139
Annen rentekostnad		2 343	447 916
Annen finanskostnad		13 364 479	3 375 038
<b>Resultat av finansposter</b>		<b>22 505 691</b>	<b>23 831 211</b>
Ordinært resultat før skattekostnad		39 651 709	40 717 506
Skattekostnad på ordinært resultat	3	2 063 907	3 392 956
<b>Ordinært resultat</b>		<b>37 587 802</b>	<b>37 324 550</b>
<b>Arsresultat</b>		<b>37 587 802</b>	<b>37 324 550</b>
<b>Overføringer</b>			
Avsatt til annen egenkapital		37 587 802	37 324 550
<b>Sum overføringer</b>		<b>37 587 802</b>	<b>37 324 550</b>

Aqua Pharma AS

Side 2



**Balanse**  
Aqua Pharma AS

Eiendeler	Note	2020	2019
<b>Anleggsmidler</b>			
Immaterielle eiendeler			
Utsatt skattefordel	3	7 548 323	9 612 230
<b>Sum immaterielle eiendeler</b>		<u>7 548 323</u>	<u>9 612 230</u>
<b>Varige driftsmidler</b>			
Driftsløsøre, inventar o.a. utstyr	2, 12	9 693 971	13 605 267
<b>Sum varige driftsmidler</b>		<u>9 693 971</u>	<u>13 605 267</u>
<b>Finansielle anleggsmidler</b>			
Investeringer i datterselskap	8	49 130 486	49 130 486
Lån til foretak i samme konsern	6, 11	9 937 463	12 294 199
Investeringer i tilknyttet selskap	8	278 000	278 000
<b>Sum finansielle anleggsmidler</b>		<u>59 345 949</u>	<u>61 702 685</u>
<b>Sum anleggsmidler</b>		<u>76 588 243</u>	<u>84 920 182</u>
<b>Omløpsmidler</b>			
Lager av varer og annen beholdning	12, 13	12 608 600	13 084 098
<b>Fordringer</b>			
Kundefordringer	6, 12	17 909 445	30 325 789
Andre kortsiktige fordringer	3, 6, 9	36 654 939	25 253 871
<b>Sum fordringer</b>		<u>54 564 384</u>	<u>55 579 661</u>
<b>Investeringer</b>			
Bankinnskudd, kontanter o.l.	10	186 066	370 484
<b>Sum omløpsmidler</b>		<u>67 359 050</u>	<u>69 034 243</u>
<b>Sum eiendeler</b>		<u>143 947 294</u>	<u>153 954 424</u>

Aqua Pharma AS


Side 3




**Balanse**  
Aqua Pharma AS

	Note	2020	2019
<b>Egenkapital og gjeld</b>			
Innskutt egenkapital	5, 7	100 000	100 000
Aksjekapital		<u>100 000</u>	<u>100 000</u>
<b>Sum innskutt egenkapital</b>			
<b>Opptjent egenkapital</b>			
Annen egenkapital	7	113 905 503	76 317 701
<b>Sum opptjent egenkapital</b>		<u>113 905 503</u>	<u>76 317 701</u>
<b>Sum egenkapital</b>		<u>114 005 503</u>	<u>76 417 701</u>
<b>Gjeld</b>			
Annen langsiktig gjeld			
Gjeld til kredittinstitusjoner	6, 11, 12	4 021 687	5 555 972
<b>Sum annen langsiktig gjeld</b>		<u>4 021 687</u>	<u>5 555 972</u>
<b>Kortsiktig gjeld</b>			
Leverandørgjeld	6	7 840 209	2 671 061
Skyldig offentlige avgifter		8 281 966	7 181 191
Annen kortsiktig gjeld	6	9 797 929	62 128 499
<b>Sum kortsiktig gjeld</b>		<u>25 920 104</u>	<u>71 980 751</u>
<b>Sum gjeld</b>		<u>29 941 791</u>	<u>77 536 723</u>
<b>Sum egenkapital og gjeld</b>		<u>143 947 294</u>	<u>153 954 424</u>

Lillehammer, 17.03.2021  
Styret i Aqua Pharma AS

  
Elvin Ronald Bugge  
styreleder/daglig leder

  
Hanne Mertens  
styremedlem



**Aqua Pharma AS**

**Noter til regnskapet for 2020**

**Note 1. Regnskapsprinsipper**

Årsregnskapet er satt opp i samsvar med regnskapsloven og god regnskapsskikk.

*Bruk av estimater*

Utarbeidelse av regnskap i samsvar med regnskapsloven krever bruk av estimater. Videre krever anvendelse av selskapets regnskapsprinsipper at ledelsen må utøve skjønn. Områder som i stor grad inneholder slike skjønnsmessige vurderinger, høy grad av kompleksitet, eller områder hvor forutsetninger og estimater er vesentlige for årsregnskapet, er beskrevet i notene.

**Salgsinntekter**

Inntekter ved salg av varer og tjenester vurderes til virkelig verdi av vederlaget, netto etter fradrag for merverdiavgift, returer, rabatter og andre avslag. Inntektsføring ved salg av varer skjer på leveringstidspunktet. Tjenester inntektsføres etterhvert som de utføres.

**Klassifisering av balanseposter**

Eiendeler bestemt til varig eie eller bruk er klassifisert som anleggsmidler. Eiendeler som er knyttet til varekretsløpet er klassifisert som omløpsmidler. Fordringer klassifiseres som omløpsmidler hvis de skal tilbakebetales i løpet av ett år. For gjeld er analoge kriterier lagt til grunn. Første års avdrag på langsiktige fordringer og langsiktig gjeld klassifiseres likevel ikke som omløpsmiddel og kortsiktig gjeld.

**Anskaffelseskost**

Anskaffelseskost for eiendeler omfatter kjøpesummen, med fradrag for bonuser, rabatter og lignende, og med tillegg for kjøpsutgifter (frakt, toll, offentlige avgifter som ikke refunderes og andre direkte kjøpsutgifter). Ved kjøp i utenlandsk valuta balanseføres eiendelen til kursen på transaksjonstidspunktet.

For varige driftsmidler og immaterielle eiendeler omfatter anskaffelseskost også direkte utgifter for å klargjøre eiendelen for bruk, for eksempel utgifter til testing av eiendelen.

**Varige driftsmidler**

Tomter avskrives ikke. Varige driftsmidler balanseføres og avskrives lineært over driftsmidlenes forventede levetid dersom de har antatt levetid over 3 år og har en kostpris som overstiger kr 15 000. Vedlikehold av driftsmidler kostnadsføres løpende. Påkostninger eller forbedringer tillegges driftsmidlets kostpris og avskrives i takt med driftsmidlet. Skillet mellom vedlikehold og påkostning/forbedring regnes i forhold til driftsmidlets stand ved kjøp av driftsmidlet.

Leide (leasede) driftsmidler balanseføres som driftsmidler hvis leiktrakten anses som finansiell.

**Fordringer**

Kundefordringer føres i balansen etter fradrag for avsetning til forventede tap. Avsetning til tap er gjort på grunnlag av individuell vurdering av fordringene og en tilleggsavsetning som skal dekke øvrige påregnelige tap. Vesentlige økonomiske problemer hos kunden, sannsynligheten for at kunden vil gå konkurs eller gjennomgå økonomisk restrukturering og utsettelse og mangler ved betalinger anses som indikatorer på at kundefordringer må nedskrives.

Andre fordringer, både omløpsfordringer og anleggfordringer, føres opp til det laveste av pålydende og virkelig verdi. Virkelig verdi er nåverdien av forventede framtidige innbetalinger. Det foretas likevel ikke neddiskontering når effekten av neddiskontering er uvesentlig for regnskapet. Avsetning til tap vurderes på samme måte som for kundefordringer.

**Varer**

Varelageret er vurdert til laveste av anskaffelseskost og virkelig verdi.

**Investeringer i andre selskaper**

Kostmetoden brukes som prinsipp for investeringer i andre selskaper. Kostprisen økes når midler tilføres ved kapitalutvidelse, eller når det gis konsernbidrag til datterselskap. Mottatte utdelinger resultatføres i utgangspunktet som inntekt. Utdelinger som overstiger andel av opptjent egenkapital etter kjøpet føres som reduksjon av anskaffelseskost. Utbytte/konsernbidrag fra datterselskap regnskapsføres det samme året som datterselskapet avsetter beløpet. Utbytte fra andre selskaper regnskapsføres som finansinntekt når utbyttet er vedtatt.

Balanseført beløp skrives ned til antatt virkelig verdi når den er lavere.

**Gjeld**

Gjeld, med unntak for enkelte avsetninger for forpliktelser, balanseføres til nominelt gjeldsbeløp.

*JS* *h*



## Aqua Pharma AS

## Noter til regnskapet for 2020

**Pensjoner**  
Pensjonsordningene er finansiert gjennom innbetalinger til forsikringsselskap. Selskapet har en innskuddsbasert ordning. Ved innskuddsplaner betaler selskapet innskudd til et forsikringsselskap. Selskapet har ingen ytterligere betalingsforpliktelse etter at innskuddene er betalt. Innskuddene regnskapsføres som lønnskostnad. Eventuelle forskuddsbetalte innskudd balanseføres som eiendel (pensjonsmidler) i den grad innskuddet kan refunderes eller redusere framtidige innbetalinger.

**Skatt**  
Skattekostnaden i resultatregnskapet omfatter både periodens betalbare skatt og endring i utsatt skatt. Utsatt skattefordel er beregnet med fastsatt skattesats på grunnlag av de midlertidige forskjeller som eksisterer mellom regnskapsmessige og skattemessige verdier, samt ligningsmessig underskudd til fremføring ved utgangen av regnskapsåret.

**Kontantstrømoppstilling**  
Kontantstrømoppstillingen utarbeides etter den indirekte metoden. Kontanter og kontantekvivalenter omfatter kontanter, bankinnskudd og andre kortsiktige, likvide plasseringer som umiddelbart og med uvesentlig kursrisiko kan konverteres til kjente kontantbeløp og med gjenværende løpetid mindre enn tre måneder fra anskaffelsesdato.

## Note 2. Varige driftsmidler

	Containere	Annet dr.løsøre	Sum
Ansk.kost 01.01.	6 562 864	68 089 703	74 632 567
Tilgang i perioden	0	5 543 635	5 543 635
Avgang til ansk.kost	-937 552	-10 479 596	-11 417 148
Ansk.kost 31.12.	5 625 312	63 133 742	68 759 054
Akk.avskrivninger 1.1	4 205 964	56 821 336	61 027 300
Årets avskrivning	1 875 103	7 241 268	9 116 371
Avskrivninger på avgang	-598 992	-10 479 596	-11 078 588
Akk.avskrivninger 31.12.	5 482 075	53 583 008	59 065 083
Bokført verdi 31.12.	143 237	9 550 734	9 693 971
Årets avskrivning	1 875 103	7 241 268	9 116 371
Pr.sats avskrivning	33	25-33	

## Arlig leie av ikke balanseførte driftsmidler

Driftsmiddel	Leieperiode	Arlig leie
Transportmidler	2016-2022	152 336
Containerleie	2013-2020	491 084
Skip og utstyr	2018-2022	53 303 024



## Aqua Pharma AS

## Noter til regnskapet for 2020

## Note 3. Skatter

## Beregning av utsatt skattefordel

	2020	2019	Endring
Midlertidige forskjeller			
Anleggsmidler	-14 564 199	-16 206 918	1 642 719
Varebeholdning	0	-2 000 000	2 000 000
Omløpsmidler	-366 676	-806 676	440 000
Netto midlertidige forskjeller	-14 930 875	-19 013 594	4 082 719
Underskudd og godtgjørelse til fremføring	-19 379 686	-24 678 360	
Grunnlag for utsatt skatt/skattefordel i balansen	-34 310 561	-43 691 954	
<b>Utsatt skatt i regnskapet</b>	<b>-7 548 323</b>	<b>-9 612 230</b>	

## Grunnlag for skattekostnad, endring i utsatt skatt og betalbar skatt

Resultat før skattekostnad	39 651 709	40 717 506	
Permanente forskjeller	-30 270 316	-25 294 978	
Grunnlag for årets skattekostnad	9 381 393	15 422 528	
Endring i midlertidige resultatforskjeller	-4 082 719	-1 516 223	
Endring i underskudd og godtgjørelse til fremføring	0	0	
Anvendelse av fremførbart underskudd	-5 298 674	-13 906 305	
<b>Grunnlag for betalbar skatt</b>	<b>0</b>	<b>0</b>	

Avgitt konsernbidrag	0	0	
Skattepliktig inntekt	0	0	

<b>Betalbar skatt</b>	<b>0</b>	<b>0</b>	
-----------------------	----------	----------	--

## Spesifikasjon av skattekostnaden:

Betalbar skatt	0	0	
Endring utsatt skattefordel	2 063 907	3 392 956	
Endring i utsatt skatt/skattefordel som følge av endret skattesats	0	0	
<b>Bokført skattekostnad i resultatregnskapet</b>	<b>2 063 907</b>	<b>3 392 956</b>	

## Betalbar skatt i balansen

Betalbar skatt	0	0	
Til gode skattefunn	0	-993 977	
<b>Betalbar skatt i balansen</b>	<b>0</b>	<b>-993 977</b>	

## Avstemming av skattekostnaden

Årsresultat x gj.snitt nominell skattesats	8 723 376	8 957 851	
Regnskapsført skattekostnad	2 063 907	3 392 956	
<b>Differanse</b>	<b>6 659 469</b>	<b>5 564 895</b>	

## Forklaring

Kalkulert endring i utsatt skatt som følge av endret skattesats	0	0	
Permanente forskjeller	-6 659 469	-5 564 895	
<b>Sum</b>	<b>-6 659 469</b>	<b>-5 564 895</b>	

FOR W



## Noter til regnskapet for 2020

### Aqua Pharma AS

#### Note 4. Lønnskostnader, antall ansatte og godtgjørelser

Selskapet er pliktig til å ha tjenestepensjonsordning etter lov om obligatorisk tjenestepensjon.  
Selskapets pensjonsordninger tilfredsstiller kravene i denne lov.

	2020	2019
Lønn, honorarer og andre godtgjørelser	4 104 475	7 274 105
Arbeidsgiveravgift	589 085	1 082 501
Pensjonskostnader	148 314	277 603
Andre personalkostnader	26 279	44 911
Fordeling lønn, konsern	1 244 028	0
<b>Sum lønnskostnader</b>	<b>6 112 180</b>	<b>8 679 121</b>
Antall årsverk	5,2	8,9

#### Ytelser til ledende personer:

Daglig leder har ikke tatt ut lønn og andre godtgjørelser i selskapet i 2020.  
Selskapet er fakturert for management fee, hvor blant annet adm.bistand daglig leder fra morselskap inngår. Dette utgjør ca. kr.10 920 000. Det er ikke utbetalt styrehonorarer.

Kostnadsført godtgjørelse til revisor:	2020	2019
Revisjon	85 200	85 425
Andre attestasjonstjenester	12 780	65 500
Skatte- og avgiftsrådgivning	0	45 000
Andre tjenester	18 200	16 265
	<b>116 180</b>	<b>212 190</b>

#### Note 5. Antall aksjer og aksjeeiere

Aksjekapitalen består av 100 aksjer pålydende kr 1000.  
Aksjene i selskapet eies av morselskapet Aqua Pharma Group AS med 100% som igjen er eid 50% av Aquatiq AS  
Daglig leder Elvin Bugge eier 35% av aksjene Aquatiq AS  
Styreleder Eirik Bugge eier 30% av aksjene i Aquatiq AS



## Aqua Pharma AS

## Noter til regnskapet for 2020

### Note 6. Mellomværende med selskap i samme konsern m.v.

Selskapet har følgende mellomregningsforhold med andre selskap i konsernet og Aquatiq AS konsernet:

	Kundefordringer		Andre langsiktige fordringer	
	2020	2019	2020	2019
Aquatiq AS	0	3 364 620	0	0
Aqua Pharma Inc	415 055	17 985	0	0
Aqua Pharma Chile Limitada	0	5 748 929	3 839 670	6 585 225
Aqua Pharma Australia Pty Ltd	911 456	732 821	8 097 793	5 708 974
Aquatiq Hygiene Systems AS	3 330 129	5 080 378	0	0
Aquatiq Australia Pty Ltd	754 786	0	0	0

	Leverandørgjeld		Annen kortsiktig gjeld	
	2020	2019	2020	2019
Aqua Pharma Group AS	-119 310	0	8 881 797	-53 158 920
Aquatiq AS	-29 673	0	0	0
Aquatiq Chemistry AS	-453	0	0	0
Aquatiq Hygiene Systems AS	-65 436	0	0	0
Aqua Pharma Chile Limitada	0	0	0	-521 632
Aqua Pharma Technical Ltd	-36 900	0	0	0
Haugaland Shipping AS	-714 265	-1 418 282	0	0
Aqua Pharma Ltd	0	0	0	-1 603 937

	Langsiktig gjeld		Andre kortstiktige fordringer	
	2020	2019	2020	2019
Aqua Pharma Group AS	0	0	36 421 787	22 767 393
Aqua Pharma Inc	-2 621 687	-1 755 972	0	0

Selskapet har i 2020 omsatt varer til øvrige konsernselskaper for kr. 443 444 mot Norge og kr. 8 992 717 mot utenlandske til sammen kr. 7 436 161.

### Note 7. Egenkapital

	Aksjekapital	Annen Egenkap..	Sum
Egenkapital pr. 01.01.	100 000	76 317 701	76 417 701
Årets resultat		37 587 802	37 587 802
<u>Egenkapital pr. 31.12.</u>	<u>100 000</u>	<u>113 905 503</u>	<u>114 005 503</u>

Aqua Pharma Group AS har forretningskontor i Hovemovegen 1 Lillehammer, hvor konsernregnskap der selskapet inngår i konsolideringen kan fås utlevert.



## Aqua Pharma AS

Noter til regnskapet for 2020

### Note 8. Konsern, tilknyttet selskap mv.

Aqua Pharma AS har eierandeler i følgende selskaper:

Selskapsnavn	Eierandel	Ansk.tidspkt.	Forr.kontor	Kostpris
Aqua Pharma Ltd	100 %	2010/2015	Skottland	23 750 000
Aqua Pharma Inc	100 %	2015	Canada	1 000 000
Aqua Pharma Chile	100 %	2015/2017	Chile	24 373 656
Aqua Pharma Ireland	100 %	2015	Irland	930
Aqua Pharma Australia	60 %	2015	Australia	5 900
				<u>49 130 486</u>
Aqua Pharma USA	50 %	2015	USA	278 000

Investeringen er vurdert etter kostmetoden.

Selskapsnavn	Aksjekapital	Bokført verdi	Egenkapital	Resultat
Aqua Pharma Ltd	1 000	23 750 000	37 066 303	9 009 120
Aqua Pharma Inc	600	1 000 000	8 616 791	6 842 361
Aqua Pharma Chile	-	24 373 656	50 084 121	23 222 449
Aqua Pharma Ireland	900	930	-546 110	-22 141
Aqua Pharma Australia	6 000	5 900	-1 929 096	-286 942
Aqua Pharma USA	700	278 000	743 666	-85 338

### Note 9. Bundne midler

Av innestående i bank er kr. 186 066 bundne skattetrekkmidler.

### Note 10. Langsiktig gjeld og fordringer

	2020	2019
Andre fordringer med forfall seinere enn 1 år	9 937 463	12 294 199
<b>Sum</b>	<b>9 937 463</b>	<b>12 294 199</b>

	2020	2019
Langsiktig gjeld med forfall senere enn 5 år	0	0
<b>Sum</b>	<b>0</b>	<b>0</b>

### Note 11. Langsiktig gjeld og pantstillelser

Gjeld som er sikret ved pant o.l.	2020	2019
Gjeld til kredittinstitusjoner	0	0
<b>Sum</b>	<b>0</b>	<b>0</b>

### Balanseført verdi av eiendeler pantsatt for egen gjeld

Driftsløsøre	9 550 734	11 248 367
Kundefordringer	0	0
Varebeholdning	0	0
<b>Sum</b>	<b>9 550 734</b>	<b>11 248 367</b>

### Balanseført verdi av eiendeler pantsatt for gjeld i morselskap

Kundefordringer	17 909 445	30 325 789
Varebeholdning	12 608 600	13 084 098
<b>Sum</b>	<b>30 518 045</b>	<b>43 409 887</b>

Eiendelene er stillet som sikkerhet for ethvert mellomværende i Aquatig AS på inntil kr. 170 000 000, samt kausjonserklæring på kr 30 000 000.

*Jan*

*FB*



## Aqua Pharma AS

## Noter til regnskapet for 2020

### Note 12. Varer

	2020	2019
Råvarer	0	0
Innkjøpte ferdigvarer	12 608 600	13 084 098
Egentilvirkede ferdigvarer	0	0
<b>Sum</b>	<b>12 608 600</b>	<b>13 084 098</b>

Varebeholdning vurdert til anskaffelseskost	12 608 600	13 084 098
Varebeholdning vurdert til virkelig verdi	12 608 600	13 084 098
<b>Sum</b>	<b>12 608 600</b>	<b>13 084 098</b>

### Note 13. Salgsinntekter

	2020	2019
<b>Pr.virksomhetsområde</b>		
Salg varer	158 169 523	140 608 537
Salg konsulent	0	0
<b>Sum</b>	<b>158 169 523</b>	<b>140 608 537</b>

### Andre driftsinntekter

Leieinntekter	3 206 846	5 078 035
Salg av driftsmidler	4 694 548	4 932 528
Annet	179 275	0
<b>Sum driftsinntekter</b>	<b>166 250 192</b>	<b>150 619 100</b>

### Geografisk fordeling

Norge	158 633 740	139 541 414
Skottland	1 508 046	1 385 729
Canada	2 433 525	2 847 557
Chile	2 920 095	6 844 400
Australia	754 786	0
Øvrige EU	0	0
<b>Sum</b>	<b>166 250 192</b>	<b>150 619 100</b>

FB An



## Aqua Pharma AS

### KONTANTSTRØMOPPSTILLING

KONTANTSTRØMMER FRA OPERASJONELLE AKTIVITETER	2020	2019
Resultat før skattekostnad	39 651 709	40 717 506
Periodens betalte skatt eks skattefunn		0
Gevinst/tap ved salg av anleggsmidler	-4 694 548	-4 932 528
Ordinære avskrivninger	9 116 371	10 713 564
Nedskrivning finansielle anleggsmidler	0	-24 316 656
Endring i varelager	475 498	1 920 298
Endring i kundefordringer	12 416 344	-14 026 618
Endring i leverandørgjeld	5 169 148	-19 156 260
Endring i andre tidsavgrensingsposter	-62 630 863	18 264 756
<b>Netto kontantstrøm fra operasjonelle aktiviteter A)</b>	<b>-496 341</b>	<b>9 184 062</b>
KONTANTSTRØMMER FRA INVESTERINGSAKTIVITETER:		
Innbetalinger ved salg av varige driftsmidler	5 033 108	5 976 204
Utbetalinger ved kjøp av varige driftsmidler	-5 543 635	-6 918 888
Innbetaling på lånefordring konsern (korts/langs)	2 356 736	0
Utbetalt på lånefordring konsern (korts/langs)	0	-622 945
<b>Netto kontantstrøm fra investeringsaktiviteter B)</b>	<b>1 846 209</b>	<b>-1 565 629</b>
KONTANTSTRØM FRA FINANSIERINGSAKTIVITETER:		
Innbetaling gjeld konsernselskap	0	5 555 972
Utbetlinger ved nedbetaling av langsiktig gjeld	-1 534 286	-13 144 965
<b>Netto kontantstrøm fra finansieringsaktiviteter C)</b>	<b>-1 534 286</b>	<b>-7 588 993</b>
<b>Netto endring i kontanter A+B+C</b>	<b>-184 418</b>	<b>29 440</b>
Beholdning av kontanter og bankinnskudd 01.01.	370 484	341 044
<b>Beholdning av kontanter og bankinnskudd 31.12.</b>	<b>186 066</b>	<b>370 484</b>
Herav bundne skattetrekksmidler:	186 066	370 484

*FB*      *km*



Til generalforsamlingen i Aqua Pharma AS

## *Uavhengig revisors beretning*

### *Uttalelse om revisjonen av årsregnskapet*

---

#### *Konklusjon*

Vi har revidert Aqua Pharma AS' årsregnskap som består av balanse per 31. desember 2020, resultatregnskap og kontantstrømoppstilling for regnskapsåret avsluttet per denne datoen og noter til årsregnskapet, herunder et sammendrag av viktige regnskapsprinsipper.

Etter vår mening er det medfølgende årsregnskapet avgitt i samsvar med lov og forskrifter og gir et rettviseende bilde av selskapets finansielle stilling per 31. desember 2020, og av dets resultater og kontantstrømmer for regnskapsåret avsluttet per denne datoen i samsvar med regnskapslovens regler og god regnskapsskikk i Norge.

---

#### *Grunnlag for konklusjonen*

Vi har gjennomført revisjonen i samsvar med lov, forskrift og god revisjonsskikk i Norge, herunder de internasjonale revisjonsstandardene International Standards on Auditing (ISA-ene). Våre oppgaver og plikter i henhold til disse standardene er beskrevet i Revisors oppgaver og plikter ved revisjon av årsregnskapet. Vi er uavhengige av selskapet slik det kreves i lov og forskrift, og har overholdt våre øvrige etiske forpliktelser i samsvar med disse kravene. Etter vår oppfatning er innhentet revisjonsbevis tilstrekkelig og hensiktsmessig som grunnlag for vår konklusjon.

---

#### *Øvrig informasjon*

Ledelsen er ansvarlig for øvrig informasjon. Øvrig informasjon omfatter informasjon i årsrapporten bortsett fra årsregnskapet og den tilhørende revisjonsberetningen.

Vår uttalelse om revisjonen av årsregnskapet dekker ikke øvrig informasjon, og vi attesterer ikke den øvrige informasjonen.

I forbindelse med revisjonen av årsregnskapet er det vår oppgave å lese øvrig informasjon med det formål å vurdere hvorvidt det foreligger vesentlig inkonsistens mellom øvrig informasjon og årsregnskapet, kunnskap vi har opparbeidet oss under revisjonen, eller hvorvidt den tilsynelatende inneholder vesentlig feilinformasjon.

Dersom vi konkluderer med at den øvrige informasjonen inneholder vesentlig feilinformasjon er vi pålagt å rapportere det. Vi har ingenting å rapportere i så henseende.

---

#### *Styrets og daglig leders ansvar for årsregnskapet*

Styret og daglig leder (ledelsen) er ansvarlig for å utarbeide årsregnskapet i samsvar med lov og forskrifter, herunder for at det gir et rettviseende bilde i samsvar med regnskapslovens regler og god regnskapsskikk i Norge. Ledelsen er også ansvarlig for slik internkontroll som den finner nødvendig for å kunne utarbeide et årsregnskap som ikke inneholder vesentlig feilinformasjon, verken som følge av misligheter eller utilsiktede feil.

---

PricewaterhouseCoopers AS, Kirkegata 62, Postboks 494, NO-2603 Lillehammer  
T: 02316, org. no.: 987 009 713 MVA, www.pwc.no  
Statsautoriserte revisorer, medlemmer av Den norske Revisorforening og autorisert regnskapsførerselskap



Uavhengig revisors beretning - Aqua Pharma AS



Ved utarbeidelsen av årsregnskapet må ledelsen ta standpunkt til selskapets evne til fortsatt drift og opplyse om forhold av betydning for fortsatt drift. Forutsetningen om fortsatt drift skal legges til grunn for årsregnskapet så lenge det ikke er sannsynlig at virksomheten vil bli avviklet.

---

### *Revisors oppgaver og plikter ved revisjonen av årsregnskapet*

Vårt mål med revisjonen er å oppnå betryggende sikkerhet for at årsregnskapet som helhet ikke inneholder vesentlig feilinformasjon, verken som følge av misligheter eller utilsiktede feil, og å avgi en revisjonsberetning som inneholder vår konklusjon. Betryggende sikkerhet er en høy grad av sikkerhet, men ingen garanti for at en revisjon utført i samsvar med lov, forskrift og god revisjonsskikk i Norge, herunder ISA-ene, alltid vil avdekke vesentlig feilinformasjon som eksisterer. Feilinformasjon kan oppstå som følge av misligheter eller utilsiktede feil. Feilinformasjon blir vurdert som vesentlig dersom den enkeltvis eller samlet med rimelighet kan forventes å påvirke økonomiske beslutninger som brukerne foretar basert på årsregnskapet.

For videre beskrivelse av revisors oppgaver og plikter vises det til:  
<https://revisorforeningen.no/revisjonsberetninger>

---

### *Uttalelse om andre lovmessige krav*

---

#### *Konklusjon om årsberetningen*

Basert på vår revisjon av årsregnskapet som beskrevet ovenfor, mener vi at opplysningene i årsberetningen om årsregnskapet, forutsetningen om fortsatt drift og forslaget til resultatdisponering er konsistente med årsregnskapet og i samsvar med lov og forskrifter.

---

#### *Konklusjon om registrering og dokumentasjon*

Basert på vår revisjon av årsregnskapet som beskrevet ovenfor, og kontrollhandlinger vi har funnet nødvendig i henhold til internasjonal standard for attestasjonsoppdrag (ISAE) 3000 «Attestasjonsoppdrag som ikke er revisjon eller forenklet revisorkontroll av historisk finansiell informasjon», mener vi at ledelsen har oppfylt sin plikt til å sørge for ordentlig og oversiktlig registrering og dokumentasjon av selskapets regnskapsopplysninger i samsvar med lov og god bokføringsskikk i Norge.

Lillehammer, 17. mars 2021  
**PricewaterhouseCoopers AS**

Pål Bakke  
Statsautorisert revisor  
(elektronisk signert)

(2)



 Securely signed with Brevio

Revisjonsberetning Aqua Pharma

**Signers:**

<b>Name</b>	<b>Method</b>	<b>Date</b>
Bakke, Pål	BANKID_MOBILE	2021-04-30 15:02

**This document package contains:**

- Closing page (this page)
- The original document(s)
- The electronic signatures. These are not visible in the document, but are electronically integrated.



This file is sealed with a digital signature.  
The seal is a guarantee for the authenticity  
of the document.