



ÅRSREGNSKAPET FOR REGNSKAPSÅRET 2020 - GENERELL INFORMASJON

Enheten

Organisasjonsnummer: 996 156 052
Organisasjonsform: Aksjeselskap
Foretaksnavn: BREDDING BROS TRANSPORT AS
Forretningsadresse: Håkon den VII allé 26
7650 VERDAL

Regnskapsår

Årsregnskapets periode: 01.01.2020 - 31.12.2020

Konsern

Morselskap i konsern: Nei

Regnskapsregler

Regler for små foretak benyttet: Ja
Benyttet ved utarbeidelsen av årsregnskapet til selskapet: Regnskapslovens alminnelige regler

Årsregnskapet fastsatt av kompetent organ

Bekreftet av representant for selskapet: John-Olav Bredding
Dato for fastsettelse av årsregnskapet: 24.06.2021

Grunnlag for avgivelse

År 2020: Årsregnskapet er elektronisk innlevert
År 2019: Tall er hentet fra elektronisk innlevert årsregnskap fra 2020

Det er ikke krav til at årsregnskapet m.v. som sendes til Regnskapsregisteret er undertegnet. Kontrollen på at dette er utført ligger hos revisor/enhetens øverste organ. Sikkerheten ivaretas ved at innsender har rolle/rettighet for innsending av årsregnskapet via Altinn, og ved at det bekreftes at årsregnskapet er fastsatt av kompetent organ.

Brønnøysundregistrene, 19.07.2022



Resultatregnskap

Beløp i: NOK	Note	2020	2019
RESULTATREGNSKAP			
Inntekter			
Salgsinntekt		2 298 380	2 089 676
Sum inntekter		2 298 380	2 089 676
Kostnader			
Lønnskostnad	3	949 087	901 763
Avskrivning av driftsmidler og immaterielle eiendeler	2	56 924	15 000
Annen driftskostnad		465 742	505 824
Sum kostnader		1 471 753	1 422 587
Driftsresultat		826 627	667 089
Finansinntekter og finanskostnader			
Annen renteinntekt		35 400	50 078
Annen finansinntekt			96 148
Sum finansinntekter		35 400	146 226
Annen rentekostnad		8 694	13 748
Annen finanskostnad		285 148	112 483
Sum finanskostnader		293 842	126 232
Netto finans		-258 442	19 994
Ordinært resultat før skattekostnad		568 185	687 083
Skattekostnad på ordinært resultat	4	187 890	175 741
Ordinært resultat etter skattekostnad		380 295	511 342
Årsresultat		380 295	511 342
Årsresultat etter minoritetsinteresser		380 295	511 342
Totalresultat		380 295	511 342
Overføringer og disponeringer			
Ordinært utbytte		380 000	500 000



Resultatregnskap

Beløp i: NOK	Note	2020	2019
Konsernbidrag			14 907
Avsatt til annen egenkapital		295	
Overført fra annen egenkapital			-3 565
Sum overføringer og disponeringer		380 295	511 342



Balanse

Beløp i: NOK	Note	2020	2019
BALANSE - EIENDELER			
Anleggsmidler			
Immaterielle eiendeler			
Varige driftsmidler			
Driftsløsøre, inventar o.a. utstyr	2	1 544 000	30 000
Sum varige driftsmidler	2	1 544 000	30 000
Finansielle anleggsmidler			
Lån til foretak i samme konsern	5	943 323	1 444 451
Sum finansielle anleggsmidler		943 323	1 444 451
Sum anleggsmidler		2 487 323	1 474 451
Omløpsmidler			
Varer			
Fordringer			
Kundefordringer		461 049	411 713
Andre kortsiktige fordringer		3 855	2 214
Konsernfordringer	5		
Sum fordringer		464 904	413 927
Bankinnskudd, kontanter og lignende			
Bankinnskudd, kontanter o.l.	7	21 366	242 630
Sum bankinnskudd, kontanter og lignende		21 366	242 630
Sum omløpsmidler		486 270	656 557
SUM EIENDELER		2 973 593	2 131 008

BALANSE - EGENKAPITAL OG GJELD

Egenkapital

Innskutt egenkapital



Balanse

Beløp i: NOK	Note	2020	2019
Aksjekapital	1	100 000	100 000
Annen innskutt egenkapital		23 461	23 461
Sum innskutt egenkapital		123 461	123 461
Opptjent egenkapital			
Annen egenkapital		386 947	386 652
Sum opptjent egenkapital		386 947	386 652
Sum egenkapital	8	510 408	510 113
Gjeld			
Langsiktig gjeld			
Utsatt skatt	4	77 694	6 600
Sum avsetninger for forpliktelser		77 694	6 600
Annen langsiktig gjeld			
Øvrig langsiktig gjeld	6	1 555 249	581 258
Sum annen langsiktig gjeld		1 555 249	581 258
Sum langsiktig gjeld		1 632 943	587 858
Kortsiktig gjeld			
Leverandørgjeld		34 055	51 346
Betalbar skatt	4	116 797	174 836
Skyldig offentlige avgifter		155 251	121 002
Utbytte		380 000	500 000
Kortsiktig konserngjeld	5		19 112
Annen kortsiktig gjeld		144 139	166 742
Sum kortsiktig gjeld		830 242	1 033 037
Sum gjeld		2 463 185	1 620 895
SUM EGENKAPITAL OG GJELD		2 973 593	2 131 008
POSTER UTENOM BALANSEN			
Garantistillelser		73 000	73 000



Brønnøysundregistrene

ÅRSREGNSKAP FOR REGNSKAPSÅRET 2020 - GENERELL INFORMASJON

Journalnummer: 2021 493248

Enheten

Organisasjonsnummer: 996 156 052
Organisasjonsform: Aksjeselskap
Foretaksnavn: BREDDING BROS TRANSPORT AS
Forretningsadresse: Håkon den VII allé 26
7650 VERDAL

Regnskapsår

Årsregnskapets periode: 01.01.2020 - 31.12.2020

Konsern

Morselskap i konsern: Nei

Regnskapsregler

Regler for små foretak benyttet: Ja
Benyttet ved utarbeidelsen av
årsregnskapet til selskapet: Regnskapslovens alminnelige regler

Årsregnskapet fastsatt av kompetent organ

Bekreftet av representant for selskapet: John-Olav Bredding
Dato for fastsettelse av årsregnskapet: 24.06.2021

Revisjon

Selskapet har besluttet at årsregnskapet
ikke skal revideres: Ja
Årsregnskapet er utarbeidet av ekstern
autorisert regnskapsfører: Ja
Ekstern autorisert regnskapsfører har i
løpet av regnskapsåret bistått ved den
løpende regnskapsføringen eller utført
andre tjenester for selskapet enn å
utarbeide årsregnskapet: Ja

Grunnlag for avgivelse

År 2020: Årsregnskap er elektronisk innlevert.
År 2019: Tall er hentet fra elektronisk innlevert årsregnskap fra 2020.

Det er ikke krav til at årsregnskapet m.v. som sendes til Regnskapsregisteret er undertegnet. Kontrollen på at dette er utført ligger hos revisor/enhetens øverste organ. Sikkerheten ivaretas ved at innsender har rolle/rettighet for innsending av årsregnskapet via Altinn, og ved at det bekreftes at årsregnskapet er fastsatt av kompetent organ.

Brønnøysundregistrene, 28.06.2021

Brønnøysundregistrene
Postadresse: Postboks 900, 8910 Brønnøysund
Telefon: 75 00 75 00
E-post: firmapost@brreg.no Internett: www.brreg.no
Organisasjonsnummer: 974 760 673



Organisasjonsnr: 996 156 052
BREDDING BROS TRANSPORT AS

RESULTATREGNSKAP

Beløp i: NOK	Note	2020	2019
RESULTATREGNSKAP			
Inntekter			
Salgsinntekt		2 298 380	2 089 676
Sum inntekter		2 298 380	2 089 676
Kostnader			
Lønnskostnad	3	949 087	901 763
Avskrivning av driftsmidler og immaterielle eiendeler	2	56 924	15 000
Annen driftskostnad		465 742	505 824
Sum kostnader		1 471 753	1 422 587
Driftsresultat		826 627	667 089
Finansinntekter og finanskostnader			
Annen renteinntekt		35 400	50 078
Annen finansinntekt			96 148
Sum finansinntekter		35 400	146 226
Annen rentekostnad		8 694	13 748
Annen finanskostnad		285 148	112 483
Sum finanskostnader		293 842	126 232
Netto finans		-258 442	19 994
Ordinært resultat før skattekostnad			
Skattekostnad på ordinært resultat	4	187 890	175 741
Ordinært resultat etter skattekostnad		380 295	511 342
Årsresultat		380 295	511 342
Årsresultat etter minoritetsinteresser		380 295	511 342
Totalresultat		380 295	511 342
Overføringer og disponeringer			
Ordinært utbytte		380 000	500 000
Konsernbidrag			14 907
Avsatt til annen egenkapital		295	
Overført fra annen egenkapital			-3 565



Sum overføringer og
disponeringer

380 295

511 342



Organisasjonsnr: 996 156 052
BREDDING BROS TRANSPORT AS

BALANSE

Beløp i: NOK

	Note	2020	2019
--	------	------	------

BALANSE - EIENDELER

Anleggsmidler Immaterielle eiendeler

Varige driftsmidler

Driftsløsøre, inventar o. a. utstyr	2	1 544 000	30 000
Sum varige driftsmidler	2	1 544 000	30 000

Finansielle anleggsmidler

Lån til foretak i samme konsern	5	943 323	1 444 451
Sum finansielle anleggsmidler		943 323	1 444 451

Sum anleggsmidler		2 487 323	1 474 451
-------------------	--	-----------	-----------

Omløpsmidler

Varer

Fordringer

Kundefordringer		461 049	411 713
Andre kortsiktige fordringer		3 855	2 214
Konsernfordringer	5		
Sum fordringer		464 904	413 927

Bankinnskudd, kontanter og lignende

Bankinnskudd, kontanter o. l.	7	21 366	242 630
Sum bankinnskudd, kontanter og lignende		21 366	242 630

Sum omløpsmidler		486 270	656 557
------------------	--	---------	---------

SUM EIENDELER		2 973 593	2 131 008
---------------	--	-----------	-----------

BALANSE - EGENKAPITAL OG GJELD

Egenkapital

Innskutt egenkapital

Aksjekapital	1	100 000	100 000
Annen innskutt egenkapital		23 461	23 461
Sum innskutt egenkapital		123 461	123 461

Opptjent egenkapital



Annen egenkapital		386 947	386 652
Sum opptjent egenkapital		386 947	386 652
Sum egenkapital	8	510 408	510 113
Gjeld			
Langsiktig gjeld			
Utsatt skatt	4	77 694	6 600
Sum avsetninger for forpliktelser		77 694	6 600
Annen langsiktig gjeld			
Øvrig langsiktig gjeld	6	1 555 249	581 258
Sum annen langsiktig gjeld		1 555 249	581 258
Sum langsiktig gjeld		1 632 943	587 858
Kortsiktig gjeld			
Leverandørgjeld		34 055	51 346
Betalbar skatt	4	116 797	174 836
Skyldig offentlige avgifter		155 251	121 002
Utbytte		380 000	500 000
Kortsiktig konserngjeld	5		19 112
Annen kortsiktig gjeld		144 139	166 742
Sum kortsiktig gjeld		830 242	1 033 037
Sum gjeld		2 463 185	1 620 895
SUM EGENKAPITAL OG GJELD		2 973 593	2 131 008
POSTER UTENOM BALANSEN			
Garantistillelser		73 000	73 000



Organisasjonsnr: 996 156 052
BREDING BROS TRANSPORT AS

NOTEOPPLYSNINGER - SELSKAP - alle poster oppgitt i hele tall

Note
1

Antall aksjer og aksjeeiere

<u>Aksjeklasse</u>	<u>Ant. aksjer</u>	<u>Pålydende</u>	<u>Bokført verdi</u>
Ordinære aksjer	100.00	1000.00	100000.00
<u>Aksjeeiere - fritekst</u>	<u>Antall</u>	<u>Eierandel</u>	<u>Aksjeklasse</u>
Breding Bros Eiendom AS	100.00	100.00%	Ordinære aksjer
<u>Sum</u>	<u>Sum antall</u>	<u>Sum eierandel</u>	
	100.00	100.00%	

Note
3

Ytelser til ledende personer

Ytelser til daglig leder

<u>Ytelser</u>	<u>Lønn</u>	<u>Pensj.forpl.</u>	<u>Andre godtgj.</u>
	303280.00		

Note
3

Ytelser til andre ledende personer

Note
3

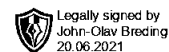
Antall årsverk i regnskapsåret

Virksomheten har hatt følgende antall årsverk:
1.50

Note

Lån og sikkerhetsstillelse til ledende personer og aksjeeiere

Er det gitt lån eller sikkerhetsstillelse til ledende personer: Nei



Årsregnskap 2020

Breiding Bros Transport AS

Resultatregnskap
Balanse
Noter til regnskapet

Org.nr.: 996 156 052



Resultatregnskap			
Breding Bros Transport AS			
	Note	2020	2019
Driftsinntekter og driftskostnader			
Salgsinntekt		2 298 380	2 089 676
Sum driftsinntekter		2 298 380	2 089 676
Lønnskostnad	3	949 087	901 763
Avskrivning av driftsmidler og immaterielle eiendeler	2	56 924	15 000
Annen driftskostnad		465 742	505 824
Sum driftskostnader		1 471 753	1 422 587
Driftsresultat		826 627	667 089
Finansinntekter og finanskostnader			
Annen renteinntekt		35 400	50 078
Annen finansinntekt		0	96 148
Annen rentekostnad		8 694	13 748
Annen finanskostnad		285 148	112 483
Resultat av finansposter		-258 442	19 994
Ordinært resultat før skattekostnad		568 185	687 083
Skattekostnad på ordinært resultat	4	187 890	175 741
Ordinært resultat		380 295	511 342
Årsresultat		380 295	511 342
Overføringer			
Avsatt til utbytte		380 000	500 000
Avsatt konsernbidrag		0	14 907
Avsatt til annen egenkapital		295	0
Overført fra annen egenkapital		0	3 565
Sum overføringer		380 295	511 342



Balanse			
Breiding Bros Transport AS			
Eiendeler	Note	2020	2019
Anleggsmidler			
Varige driftsmidler			
Driftsløsøre, inventar o.a. utstyr	2	1 544 000	30 000
Sum varige driftsmidler	2	1 544 000	30 000
Finansielle anleggsmidler			
Lån til foretak i samme konsern	5	943 323	1 444 451
Sum finansielle anleggsmidler		943 323	1 444 451
Sum anleggsmidler		2 487 323	1 474 451
Omløpsmidler			
Fordringer			
Kundefordringer		461 049	411 713
Andre kortsiktige fordringer		3 855	2 214
Sum fordringer		464 904	413 927
Investeringer			
Bankinnskudd, kontanter o.l.	7	21 366	242 630
Sum omløpsmidler		486 270	656 557
Sum eiendeler		2 973 593	2 131 008



Balanse			
Breding Bros Transport AS			
Egenkapital og gjeld	Note	2020	2019
Egenkapital			
Innskutt egenkapital			
Aksjekapital	1	100 000	100 000
Annen innskutt egenkapital		23 461	23 461
Sum innskutt egenkapital		123 461	123 461
Opptjent egenkapital			
Annen egenkapital		386 947	386 652
Sum opptjent egenkapital		386 947	386 652
Sum egenkapital	8	510 408	510 113
Gjeld			
Utsatt skatt	4	77 694	6 600
Sum avsetning for forpliktelser		77 694	6 600
Annen langsiktig gjeld			
Øvrig langsiktig gjeld	6	1 555 249	581 258
Sum annen langsiktig gjeld		1 555 249	581 258
Kortsiktig gjeld			
Leverandørgjeld		34 055	51 346
Betalbar skatt	4	116 797	174 836
Skyldig offentlige avgifter		155 251	121 002
Utbytte		380 000	500 000
Konserngjeld	5	0	-19 112
Annen kortsiktig gjeld		144 139	166 742
Sum kortsiktig gjeld		830 242	1 033 037
Sum gjeld		2 463 185	1 620 895
Sum egenkapital og gjeld		2 973 593	2 131 008
Garantiforpliktelser		73 000	73 000
Verdal, 19.06.2021 Styret i Breding Bros Transport AS			
_____ John-Olav Breiding styreleder			
Breding Bros Transport AS		Side 4	



Regnskapsprinsipper

Årsregnskapet er satt opp i samsvar med regnskapsloven og NRS 8 - God regnskapsskikk for små foretak.

Driftsinntekter

Inntektsføring ved salg av varer skjer på leveringstidspunktet. Tjenester inntektsføres etter hvert som de leveres.

Skatt

Skattekostnaden i resultatregnskapet omfatter både periodens betalbare skatt og endring i utsatt skatt. Utsatt skatt er beregnet med 22 % på grunnlag av de midlertidige forskjeller som eksisterer mellom regnskapsmessige og skattemessige verdier, samt ligningsmessig underskudd til fremføring ved utgangen av regnskapsåret. Skatteøkende og skattereduserende midlertidige forskjeller som reverserer eller kan reverseres i samme periode er utlignet og nettoført.

Klassifisering og vurdering av anleggsmidler

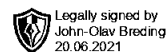
Anleggsmidler omfatter eiendeler bestemt til varig eie og bruk. Anleggsmidler er vurdert til anskaffelseskost. Varige driftsmidler balanseføres og avskrives over driftsmidlets økonomiske levetid. Avskrivningsperioden for fast eiendom anskaffet etter 2009 er dekomponert i en del som gjelder råbygget og en del som gjelder faste tekniske installasjoner. Varige driftsmidler nedskrives til gjenvinnbart beløp ved verdifall som forventes ikke å være forbigående. Gjenvinnbart beløp er det høyeste av netto salgsverdi og verdi i bruk. Verdi i bruk er nåverdi av fremtidige kontantstrømmer knyttet til eiendelen. Nedskrivningen reverseres når grunnlaget for nedskrivningen ikke lenger er til stede.

Klassifisering og vurdering av omløpsmidler

Omløpsmidler og kortsiktig gjeld omfatter normalt poster som forfaller til betaling innen ett år etter balansedagen, samt poster som knytter seg til varekretsløpet. Omløpsmidler vurderes til laveste verdi av anskaffelseskost og virkelig verdi.

Fordringer

Kundefordringer og andre fordringer oppføres til pålydende etter fradrag for avsetning til forventet tap. Avsetning til tap gjøres på grunnlag av en individuell vurdering av de enkelte fordringene.



Note 1 Aksjonærer

Aksjekapitalen i Breding Bros Transport AS pr. 31.12. består av:

	Antall	Pålydende	Bokført
Ordinære aksjer	100	1 000,00	100 000
Sum			100 000

Eierstruktur

Aksjonærene pr. 31.12. var:

	Ordinære	Eierandel	Stemmeandel
Breding Bros Eiendom AS	100	100,0	100,0
Totalt antall aksjer	100	100,0	100,0

Styrets leder/daglig leder eier alle aksjer i Breding Bros Eiendom AS.

Note 2 Anleggsmidler

	Driftsløsøre, inventar ol.	Sum
Anskaffelseskost pr. 01.01.20	76 835	76 835
+ Tilgang kjøpte driftsmidler	1 570 924	1 570 924
= Anskaffelseskost 31.12.20	1 647 759	1 647 759
Akkumulerte avskrivninger 31.12.20	103 759	103 759
= Bokført verdi 31.12.20	1 544 000	1 544 000
Årets ordinære avskrivninger	56 924	56 924
Økonomisk levetid	3-10 år	

Note 3 Lønnskostnader og ytelser, godtgjørelser til daglig leder, styret og revisor

Lønnskostnader	2020	2019
Lønninger	821 660	771 445
Arbeidsgiveravgift	111 525	97 535
Pensjonskostnader	9 629	8 921
Andre ytelser	6 273	23 863
Sum	949 087	901 763

Selskapet har i 2020 sysselsatt 1,5 årsverk.

Pensjonsforpliktelser

Selskapet er pliktig til å ha tjenstepensjonsordning etter lov om obligatorisk tjenstepensjon. Selskapets pensjonsordninger tilfredsstiller kravene i denne lov.

Ytelser til ledende personer	Daglig leder	Styret
Lønn	303 280	0
Sum	303 280	0



Note 4 Skatt

Årets skattekostnad	2020	2019
Resultatført skatt på ordinært resultat:		
Betalbar skatt	116 796	179 041
Endring i utsatt skatt	71 094	-3 300
Skattekostnad ordinært resultat	187 890	175 741
Skattepliktig inntekt:		
Ordinært resultat før skatt	568 185	687 083
Permanente forskjeller	285 862	111 738
Endring i midlertidige forskjeller	-323 153	15 000
Avgitt konsernbidrag	0	-19 112
Skattepliktig inntekt	530 895	794 709
Betalbar skatt i balansen:		
Betalbar skatt på årets resultat	116 797	179 041
Betalbar skatt på avgitt konsernbidrag	0	-4 205
Sum betalbar skatt i balansen	116 797	174 836

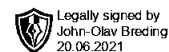
Skatteeffekten av midlertidige forskjeller som har gitt opphav til utsatt skatt og utsatte skattefordeler, spesifisert på typer av midlertidige forskjeller

	2020	2019	Endring
Varige driftsmidler	353 153	30 000	-323 153
Sum	353 153	30 000	-323 153
Grunnlag for utsatt skatt	353 153	30 000	-323 153
Utsatt skatt (22 %)	77 694	6 600	-71 094

Note 5 Mellomværende med selskap i samme konsern

	2020	2019
Fordringer		
Langsiktig fordring til foretak i samme konsern	943 323	1 444 451
Sum	943 323	1 444 451
Renter for 2020 utgjør kr 35 172		
Gjeld		
Kortsiktig gjeld til foretak i samme konsern	0	19 112
Sum	0	19 112

Renter for 2020 utgjør kr 0



Note 6 Mellomværende med nærstående

	2020	2019
Gjeld		
Gjeld til styrets leder	1 555 249	581 258
Sum	1 555 249	581 258

Renter for 2020 utgjør kr 6 995

Note 7 Bankinnskudd

Av selskapets bokførte bankinnskudd er kr 0 sperret på konto for skattetrekk.

Det er i januar 2021 overført kr 26 407 til konto for skattetrekk.

Totalen dekker trekkansvaret i ht. skattebetalingsloven.

Note 8 Egenkapital

	Aksjekapital	Annen egenkapital	Innskutt egenkapital	Sum
Pr. 1.1.2020	100 000	386 652	23 461	510 113
Avsatt aksjeutbytte		-380 000		-380 000
Årets resultat		380 295		380 295
Pr. 31.12.2020	100 000	386 947	23 461	510 408