



ÅRSREGNSKAPET FOR REGNSKAPSÅRET 2024 - GENERELL INFORMASJON

Enheten

| | |
|----------------------|----------------------------|
| Organisasjonsnummer: | 923 592 784 |
| Organisasjonsform: | Aksjeselskap |
| Foretaksnavn: | VITA GROUP AS |
| Forretningsadresse: | Innspurten 1A 0663 OSLO |

Regnskapsår

| | |
|-------------------------|-------------------------|
| Årsregnskapets periode: | 01.01.2024 - 31.12.2024 |
|-------------------------|-------------------------|

Konsern

| | |
|---------------------------|-----|
| Morselskap i konsern: | Ja |
| Konsernregnskap lagt ved: | Nei |

Regnskapsregler

| | |
|--|------------------------------------|
| Regler for små foretak benyttet: | Nei |
| Benyttet ved utarbeidelsen av årsregnskapet til selskapet: | Regnskapslovens alminnelige regler |

Årsregnskapet fastsatt av kompetent organ

| | |
|--|-------------|
| Bekreftet av representant for selskapet: | Lars Westby |
| Dato for fastsettelse av årsregnskapet: | 20.05.2025 |

Grunnlag for avgivelse

| |
|--|
| År 2024: Årsregnskapet er elektronisk innlevert |
| År 2023: Tall er hentet fra elektronisk innlevert årsregnskap fra 2024 |

Det er ikke krav til at årsregnskapet m.v. som sendes til Regnskapsregisteret er undertegnet. Kontrollen på at dette er utført ligger hos revisor/enhetens øverste organ. Sikkerheten ivaretas ved at innsender har rolle/rettighet for innsending av årsregnskapet via Altinn, og ved at det bekreftes at årsregnskapet er fastsatt av kompetent organ.

Brønnøysundregistrene, 06.07.2025



Resultatregnskap

| Beløp i: NOK | Note | 2024 | 2023 |
|---|-------------|----------------------|----------------------|
| RESULTATREGNSKAP | | | |
| Inntekter | | | |
| Salgsinntekt | 2 | 1 188 035 523 | 1 063 681 662 |
| Sum inntekter | | 1 188 035 523 | 1 063 681 662 |
| Kostnader | | | |
| Varekostnad | 3 | 631 186 169 | 566 213 395 |
| Lønnskostnad | 4 | 75 462 443 | 69 173 642 |
| Avskrivning på varige driftsmidler og immaterielle eiendeler | 5, 6 | 30 202 465 | 23 387 113 |
| Nedskrivning av varige driftsmidler og immaterielle eiendeler | 5, 6 | 1 194 936 | 434 276 |
| Annen driftskostnad | 4, 7, 15 | 373 756 456 | 340 788 173 |
| Sum kostnader | | 1 111 802 469 | 999 996 599 |
| Driftsresultat | | 76 233 054 | 63 685 063 |
| Finansinntekter og finanskostnader | | | |
| Renteinntekt fra foretak i samme konsern | | 1 989 128 | 541 871 |
| Annen renteinntekt | | 964 760 | 455 624 |
| Annen finansinntekt | 8 | 972 459 | 1 327 510 |
| Sum finansinntekter | | 3 926 347 | 2 325 005 |
| Nedskrivning av finansielle eiendeler | 9 | 915 664 | 4 960 830 |
| Annen rentekostnad | 10 | 13 621 452 | 11 108 161 |
| Annen finanskostnad | 8 | 1 052 437 | 2 028 253 |
| Sum finanskostnader | | 15 589 553 | 18 097 244 |
| Netto finans | | -11 663 206 | -15 772 239 |
| Resultat før skattekostnad | | 64 569 848 | 47 912 824 |
| Skattekostnad | 11 | 13 296 784 | 11 670 500 |
| Årsresultat | | 51 273 064 | 36 242 324 |
| Overføringer og disponeringer | | | |
| Konsernbidrag | | 45 238 556 | 37 500 000 |



Resultatregnskap

| Beløp i: NOK | Note | 2024 | 2023 |
|--|-------------|-------------------|-------------------|
| Avgitt konsernbidrag | | 45 238 556 | 43 562 668 |
| Overføringer til/fra annen egenkapital | | 51 273 064 | 30 179 655 |
| Sum overføringer og disponeringer | 12 | 51 273 064 | 36 242 323 |



Balanse

| Beløp i: NOK | Note | 2024 | 2023 |
|---|-------|--------------------|--------------------|
| BALANSE - EIENDELER | | | |
| Anleggsmidler | | | |
| Immaterielle eiendeler | | | |
| Konsesjoner, patenter, lisenser, varemerker og lignende rettigheter | 5, 18 | 33 156 992 | 37 263 683 |
| Utsatt skattefordel | 11 | 3 506 293 | 3 585 792 |
| Goodwill | 5, 18 | | 1 658 520 |
| Sum immaterielle eiendeler | | 36 663 285 | 42 507 995 |
| Varige driftsmidler | | | |
| Driftsløsøre, inventar, verktøy, kontormaskiner og lignende | | 57 565 985 | 58 169 834 |
| Sum varige driftsmidler | 6, 18 | 57 565 985 | 58 169 834 |
| Finansielle anleggsmidler | | | |
| Investering i datterselskap | 13 | 60 000 | 4 155 979 |
| Investeringer i aksjer og andeler | 13 | 10 000 | 209 500 |
| Andre fordringer | 14 | 6 947 229 | 5 890 196 |
| Sum finansielle anleggsmidler | | 7 017 229 | 10 255 675 |
| Sum anleggsmidler | | 101 246 499 | 110 933 504 |
| Omløpsmidler | | | |
| Varer | | | |
| Varer | 3, 18 | 210 230 526 | 185 865 460 |
| Sum varer | | 210 230 526 | 185 865 460 |
| Fordringer | | | |
| Kundefordringer | 18 | 20 153 404 | 13 725 813 |
| Andre fordringer | | 14 158 469 | 18 058 719 |
| Konsernfordringer | 15 | 70 616 781 | 82 724 508 |
| Sum fordringer | | 104 928 654 | 114 509 040 |
| Investeringer | | | |
| Sum investeringer | | 0 | 0 |
| Bankinnskudd, kontanter og lignende | | | |



Balanse

| Beløp i: NOK | Note | 2024 | 2023 |
|--|------|--------------------|--------------------|
| Bankinnskudd, kontanter og lignende | 16 | 66 097 295 | 87 938 305 |
| Sum bankinnskudd, kontanter og lignende | | 66 097 295 | 87 938 305 |
| Sum omløpsmidler | | 381 256 475 | 388 312 805 |
| SUM EIENDELER | | 482 502 974 | 499 246 309 |

BALANSE - EGENKAPITAL OG GJELD

Egenkapital

Innskutt egenkapital

| | | | |
|---------------------------------|----|--------------------|-------------------|
| Selskapskapital | 17 | 990 000 | 990 000 |
| Overkurs | | 19 026 440 | 19 026 440 |
| Annen innskutt egenkapital | | 82 738 556 | 37 500 000 |
| Sum innskutt egenkapital | | 102 754 996 | 57 516 440 |

Opptjent egenkapital

| | | | |
|---------------------------------|--|-------------------|-------------------|
| Annen egenkapital | | 44 405 463 | 44 368 028 |
| Sum opptjent egenkapital | | 44 405 463 | 44 368 028 |

| | | | |
|------------------------|--------|--------------------|--------------------|
| Sum egenkapital | 12, 17 | 147 160 459 | 101 884 468 |
|------------------------|--------|--------------------|--------------------|

Gjeld

Langsiktig gjeld

| | | | |
|--|--|----------|----------|
| Sum avsetninger for forpliktelser | | 0 | 0 |
|--|--|----------|----------|

Annen langsiktig gjeld

| | | | |
|-----------------------------------|----|--------------------|--------------------|
| Gjeld til kredittinstitusjoner | 10 | 104 888 267 | 132 629 980 |
| Sum annen langsiktig gjeld | | 104 888 267 | 132 629 980 |

| | | | |
|-----------------------------|--|--------------------|--------------------|
| Sum langsiktig gjeld | | 104 888 267 | 132 629 980 |
|-----------------------------|--|--------------------|--------------------|

Kortsiktig gjeld

| | | | |
|--------------------------------|----|-------------|-------------|
| Gjeld til kredittinstitusjoner | 10 | 34 075 144 | 32 635 991 |
| Leverandørgjeld | | 129 938 568 | 119 612 495 |
| Skyldige offentlige avgifter | | 24 409 907 | 26 907 962 |
| Kortsiktig konserngjeld | 15 | 13 713 518 | 57 718 535 |
| Annen kortsiktig gjeld | | 28 317 111 | 27 856 879 |



Balanse

| Beløp i: NOK | Note | 2024 | 2023 |
|---------------------------------|-------------|--------------------|--------------------|
| Sum kortsiktig gjeld | | 230 454 248 | 264 731 862 |
| Sum gjeld | | 335 342 515 | 397 361 842 |
| SUM EGENKAPITAL OG GJELD | | 482 502 974 | 499 246 310 |



Brønnøysundregistrene

ÅRSREGNSKAP FOR REGNSKAPSÅRET 2024 - GENERELL INFORMASJON

Journalnummer: 2025 627466

Enheten

Organisasjonsnummer: 923 592 784
Organisasjonsform: Aksjeselskap
Foretaksnavn: VITA GROUP AS
Forretningsadresse: Innspurten 1A
0663 OSLO

Regnskapsår

Årsregnskapets periode: 01.01.2024 - 31.12.2024

Konsern

Morselskap i konsern: Ja
Konsernregnskap lagt ved: Nei

Regnskapsregler

Regler for små foretak benyttet: Nei
Benyttet ved utarbeidelsen av
årsregnskapet til selskapet: Regnskapslovens alminnelige regler

Årsregnskapet fastsatt av kompetent organ

Bekreftet av representant for selskapet: Lars Westby
Dato for fastsettelse av årsregnskapet: 20.05.2025

Revisjon

Ekstern autorisert regnskapsfører har i løpet av regnskapsåret bistått ved den løpende regnskapsføringen eller utført andre tjenester for selskapet enn å utarbeide årsregnskapet: Ja

Grunnlag for avgivelse

År 2024: Årsregnskap er elektronisk innlevert.
År 2023: Tall er hentet fra elektronisk innlevert årsregnskap fra 2024.

Det er ikke krav til at årsregnskapet m.v. som sendes til Regnskapsregisteret er undertegnet. Kontrollen på at dette er utført ligger hos revisor/enhetens øverste organ. Sikkerheten ivaretas ved at innsender har rolle/rettighet for innsending av årsregnskapet via Altinn, og ved at det bekreftes at årsregnskapet er fastsatt av kompetent organ.

Brønnøysundregistrene, 05.07.2025



Organisasjonsnr: 923 592 784
VITA GROUP AS

RESULTATREGNSKAP

| Beløp i: NOK | Note | 2024 | 2023 |
|---|----------|----------------------|----------------------|
| RESULTATREGNSKAP | | | |
| Inntekter | | | |
| Salgsinntekt | 2 | 1 188 035 523 | 1 063 681 662 |
| Sum inntekter | | 1 188 035 523 | 1 063 681 662 |
| Kostnader | | | |
| Varekostnad | 3 | 631 186 169 | 566 213 395 |
| Lønnskostnad | 4 | 75 462 443 | 69 173 642 |
| Avskrivning på varige driftsmidler og immaterielle eiendeler | 5, 6 | 30 202 465 | 23 387 113 |
| Nedskrivning av varige driftsmidler og immaterielle eiendeler | 5, 6 | 1 194 936 | 434 276 |
| Annen driftskostnad | 4, 7, 15 | 373 756 456 | 340 788 173 |
| Sum kostnader | | 1 111 802 469 | 999 996 599 |
| Driftsresultat | | 76 233 054 | 63 685 063 |
| Finansinntekter og finanskostnader | | | |
| Renteinntekt fra foretak i samme konsern | | 1 989 128 | 541 871 |
| Annen renteinntekt | | 964 760 | 455 624 |
| Annen finansinntekt | 8 | 972 459 | 1 327 510 |
| Sum finansinntekter | | 3 926 347 | 2 325 005 |
| Nedskrivning av finansielle eiendeler | 9 | 915 664 | 4 960 830 |
| Annen rentekostnad | 10 | 13 621 452 | 11 108 161 |
| Annen finanskostnad | 8 | 1 052 437 | 2 028 253 |
| Sum finanskostnader | | 15 589 553 | 18 097 244 |
| Netto finans | | -11 663 206 | -15 772 239 |
| Resultat før skattekostnad | | 64 569 848 | 47 912 824 |
| Skattekostnad | 11 | 13 296 784 | 11 670 500 |
| Årsresultat | | 51 273 064 | 36 242 324 |
| Overføringer og disponeringer | | | |
| Konsernbidrag | | 45 238 556 | 37 500 000 |
| Avgitt konsernbidrag | | 45 238 556 | 43 562 668 |
| Overføringer til/fra annen egenkapital | | 51 273 064 | 30 179 655 |
| Sum overføringer og disponeringer | 12 | 51 273 064 | 36 242 323 |



Organisasjonsnr: 923 592 784
VITA GROUP AS

BALANSE

| Beløp i: NOK | Note | 2024 | 2023 |
|---|-------|--------------------|--------------------|
| BALANSE - EIENDELER | | | |
| Anleggsmidler | | | |
| Immaterielle eiendeler | | | |
| Konsesjoner, patenter, lisenser, varemerker og lignende rettigheter | | | |
| | 5, 18 | 33 156 992 | 37 263 683 |
| Utsatt skattefordel | | | |
| | 11 | 3 506 293 | 3 585 792 |
| Goodwill | | | |
| | 5, 18 | | 1 658 520 |
| Sum immaterielle eiendeler | | 36 663 285 | 42 507 995 |
| Varige driftsmidler | | | |
| Driftsløsøre, inventar, verktøy, kontormaskiner og lignende | | | |
| | | 57 565 985 | 58 169 834 |
| Sum varige driftsmidler | | 57 565 985 | 58 169 834 |
| Finansielle anleggsmidler | | | |
| Investering i datterselskap | | | |
| | 13 | 60 000 | 4 155 979 |
| Investeringer i aksjer og andeler | | | |
| | 13 | 10 000 | 209 500 |
| Andre fordringer | | | |
| | 14 | 6 947 229 | 5 890 196 |
| Sum finansielle anleggsmidler | | 7 017 229 | 10 255 675 |
| Sum anleggsmidler | | 101 246 499 | 110 933 504 |
| Omløpsmidler | | | |
| Varer | | | |
| Varer | | | |
| | 3, 18 | 210 230 526 | 185 865 460 |
| Sum varer | | 210 230 526 | 185 865 460 |
| Fordringer | | | |
| Kundefordringer | | | |
| | 18 | 20 153 404 | 13 725 813 |
| Andre fordringer | | | |
| | | 14 158 469 | 18 058 719 |
| Konsernfordringer | | | |
| | 15 | 70 616 781 | 82 724 508 |
| Sum fordringer | | 104 928 654 | 114 509 040 |
| Investeringer | | | |
| Sum investeringer | | 0 | 0 |
| Bankinnskudd, kontanter og lignende | | | |
| Bankinnskudd, kontanter og lignende | | | |
| | 16 | 66 097 295 | 87 938 305 |
| Sum bankinnskudd, kontanter og lignende | | 66 097 295 | 87 938 305 |
| Sum omløpsmidler | | 381 256 475 | 388 312 805 |



| | | | |
|---------------------------------------|---------------|--------------------|--------------------|
| SUM EIENDELER | | 482 502 974 | 499 246 309 |
| BALANSE - EGENKAPITAL OG GJELD | | | |
| Egenkapital | | | |
| Innskutt egenkapital | | | |
| Selskapskapital | 17 | 990 000 | 990 000 |
| Overkurs | | 19 026 440 | 19 026 440 |
| Annen innskutt egenkapital | | 82 738 556 | 37 500 000 |
| Sum innskutt egenkapital | | 102 754 996 | 57 516 440 |
| Opptjent egenkapital | | | |
| Annen egenkapital | | 44 405 463 | 44 368 028 |
| Sum opptjent egenkapital | | 44 405 463 | 44 368 028 |
| Sum egenkapital | 12, 17 | 147 160 459 | 101 884 468 |
| Gjeld | | | |
| Langsiktig gjeld | | | |
| Sum avsetninger for forpliktelser | | 0 | 0 |
| Annen langsiktig gjeld | | | |
| Gjeld til kredittinstitusjoner | 10 | 104 888 267 | 132 629 980 |
| Sum annen langsiktig gjeld | | 104 888 267 | 132 629 980 |
| Sum langsiktig gjeld | | 104 888 267 | 132 629 980 |
| Kortsiktig gjeld | | | |
| Gjeld til kredittinstitusjoner | 10 | 34 075 144 | 32 635 991 |
| Leverandørgjeld | | 129 938 568 | 119 612 495 |
| Skyldige offentlige avgifter | | 24 409 907 | 26 907 962 |
| Kortsiktig konserngjeld | 15 | 13 713 518 | 57 718 535 |
| Annen kortsiktig gjeld | | 28 317 111 | 27 856 879 |
| Sum kortsiktig gjeld | | 230 454 248 | 264 731 862 |
| Sum gjeld | | 335 342 515 | 397 361 842 |
| SUM EGENKAPITAL OG GJELD | | 482 502 974 | 499 246 310 |



Organisasjonsnr: 923 592 784
VITA GROUP AS

NOTEOPPLYSNINGER - SELSKAP - alle poster oppgitt i hele tall

Note
1

Regnskapsprinsipper

Note
1

Er det usikkerhet om fortsatt drift?: Nei

Note
4

Antall årsverk i regnskapsåret
72.70

Note
4

Spesifisering av resultatregnskapet

Lønnskostnader

| | | |
|---------------------------|--------------|------------------|
| <u>Lønn</u> | <u>Årets</u> | <u>Fjorårets</u> |
| | 53075269.00 | 46557218.00 |
| <u>Folketrygdavgift</u> | <u>Årets</u> | <u>Fjorårets</u> |
| | 8624950.00 | 7235273.00 |
| <u>Pensjonskostnader</u> | <u>Årets</u> | <u>Fjorårets</u> |
| | 2462148.00 | 1855327.00 |
| <u>Andre ytelser</u> | <u>Årets</u> | <u>Fjorårets</u> |
| | 5011275.00 | 3668566.00 |
| <u>Sum lønnskostnader</u> | <u>Årets</u> | <u>Fjorårets</u> |
| | 69173642.00 | 59316384.00 |

Note

Ekstraordinære inntekter og kostnader



| <u>Sum</u> | <u>Beløp</u> | | |
|--|----------------------------|----------------------------|-------------------------|
| <u>Balanseført verdi 31.12.</u> | <u>Varige driftsmidler</u> | <u>Immaterielle eiend.</u> | |
| Konsernregnskap | | | |
| Morselskapet sitt navn | | | |
| Forretningskontor for morselskapet | | | |
| Begrunnelse for at datterselskap er utelatt fra konsolideringen | | | |
| Konsern, tilknyttet selskap m.v. - fordringer og gjeld | | | |
| Fordringer | | | |
| <u>Samlet beløp - tilknyttet selskap</u> | <u>Årets</u> | <u>Fjorårets</u> | |
| <u>Samlet beløp - foretak i samme konsern</u> | <u>Årets</u> | <u>Fjorårets</u> | |
| <u>Samlet beløp - foretak i samme konsern</u> | <u>Årets</u> | <u>Fjorårets</u> | |
| <u>Samlet beløp - felles kontrollert virksomhet</u> | <u>Årets</u> | <u>Fjorårets</u> | |
| <u>Pantstillelse</u> | <u>Beløp</u> | | |
| <u>Beholdning av egne aksjer</u> | <u>Antall</u> | <u>Pålydende</u> | <u>Andel av aksjek.</u> |

Note

4

Lån og sikkerhetsstillelse til medlemmer

Opplysninger om:

Medlemmer av:

Mer om lån og sikkerhetsstillelse



BDO AS
Bygdøy allé 2
Postboks 1704 Vika
0121 Oslo

Til generalforsamlingen i Vita Group AS

Uavhengig revisors beretning

Konklusjon

Vi har revidert årsregnskapet til Vita Group AS.

Årsregnskapet består av:

- Balanse per 31. desember 2024,
- Resultatregnskap 2024
- Kontantstrømoppstilling for regnskapsåret avsluttet per 31. desember 2024
- Noter til årsregnskapet, herunder et sammendrag av viktige regnskapsprinsipper.

Etter vår mening:

- Oppfyller årsregnskapet gjeldende lovkrav, og
- Gir årsregnskapet et rettviseende bilde av selskapets finansielle stilling per 31. desember 2024 og av dets resultater og kontantstrømmer for regnskapsåret i samsvar med regnskapslovens regler og god regnskapsskikk i Norge.

Grunnlag for konklusjonen

Vi har gjennomført revisjonen i samsvar med International Standards on Auditing (ISA-ene). Våre oppgaver og plikter i henhold til disse standardene er beskrevet nedenfor under Revisors oppgaver og plikter ved revisjonen av årsregnskapet. Vi er uavhengige av selskapet i samsvar med kravene i relevante lover og forskrifter i Norge og International Code of Ethics for Professional Accountants (inkludert internasjonale uavhengighetsstandarder) utstedt av International Ethics Standards Board for Accountants (IESBA-reglene), og vi har overholdt våre øvrige etiske forpliktelser i samsvar med disse kravene. Innhentet revisjonsbevis er etter vår vurdering tilstrekkelig og hensiktsmessig som grunnlag for vår konklusjon.

Annen informasjon

Styret og daglig leder (ledelsen) er ansvarlig for annen informasjon. Annen informasjon består av årsberetningen. Vår konklusjon om årsregnskapet ovenfor dekker ikke annen informasjon.

I forbindelse med revisjonen av årsregnskapet er det vår oppgave å lese annen informasjon. Formålet er å vurdere hvorvidt det foreligger vesentlig inkonsistens mellom annen informasjon og årsregnskapet og den kunnskap vi har opparbeidet oss under revisjonen av årsregnskapet, eller hvorvidt informasjon i annen informasjon ellers fremstår som vesentlig feil. Vi har plikt til å rapportere dersom annen informasjon fremstår som vesentlig feil. Vi har ingenting å rapportere i så henseende.

Konklusjon om årsberetningen

Basert på kunnskapen vi har opparbeidet oss i revisjonen, mener vi at årsberetningen

- er konsistent med årsregnskapet og
- inneholder de opplysninger som skal gis i henhold til gjeldende lovkrav.



Styret og daglig leders ansvar for årsregnskapet

Styret og daglig leder (ledelsen) er ansvarlig for å utarbeide årsregnskapet og for at det gir et rettviseende bilde i samsvar med regnskapslovens regler og god regnskapsskikk i Norge. Ledelsen er også ansvarlig for slik intern kontroll som den finner nødvendig for å kunne utarbeide et årsregnskap som ikke inneholder vesentlig feilinformasjon, verken som følge av misligheter eller utilsiktede feil.

Ved utarbeidelsen av årsregnskapet må ledelsen ta standpunkt til selskapets evne til fortsatt drift og opplyse om forhold av betydning for fortsatt drift. Forutsetningen om fortsatt drift skal legges til grunn for årsregnskapet så lenge det ikke er sannsynlig at virksomheten vil bli avviklet.

Revisors oppgaver og plikter ved revisjonen av årsregnskapet

Vårt mål er å oppnå betryggende sikkerhet for at årsregnskapet som helhet ikke inneholder vesentlig feilinformasjon, verken som følge av misligheter eller utilsiktede feil, og å avgi en revisjonsberetning som inneholder vår konklusjon. Betryggende sikkerhet er en høy grad av sikkerhet, men ingen garanti for at en revisjon utført i samsvar med ISA-ene, alltid vil avdekke vesentlig feilinformasjon. Feilinformasjon kan oppstå som følge av misligheter eller utilsiktede feil. Feilinformasjon er å anse som vesentlig dersom den enkeltvis eller samlet med rimelighet kan forventes å påvirke de økonomiske beslutningene som brukerne foretar på grunnlag av årsregnskapet.

For videre beskrivelse av revisors oppgaver og plikter vises det til:

<https://revisorforeningen.no/revisjonsberetninger>

BDO AS

Eivin Redbo Kjær
statsautorisert revisor
(elektronisk signert)

Penneo Dokumentnøkkel: TP45J-9ORTY-A1207-FQX9F-F5WA7-Q9B00



PENNEO

Signaturene i dette dokumentet er juridisk bindende. Dokument signert med "Penneo™ - sikker digital signatur". De signerende parter sin identitet er registrert, og er listet nedenfor.

"Med min signatur bekrefter jeg alle datoer og innholdet i dette dokument."

Kjær, Eivin Aleksander Redbo

Statsautorisert revisor

Serienummer: no_bankid:9578-5998-4-832041

IP: 188.95.xxx.xxx

2025-04-11 13:48:27 UTC



Penneo Dokumentnøkkel: TP45J-9ORTY-A1207-FQX9F-F5WA7-Q9B00

Dette dokumentet er signert digitalt via [Penneo.com](https://penneo.com). De signerte dataene er validert ved hjelp av den matematiske hashverdien av det originale dokumentet. All kryptografisk bevisføring er innebygd i denne PDF-en for fremtidig validering.

Dette dokumentet er forseglest med et kvalifisert elektronisk segl ved bruk av et sertifikat og et tidsstempel fra en kvalifisert tilstjenesteleverandør.

Slik kan du bekrefte at dokumentet er originalt

Når du åpner dokumentet i Adobe Reader, kan du se at det er sertifisert av **Penneo A/S**. Dette beviser at innholdet i dokumentet ikke har blitt endret siden tidspunktet for signeringen. Bevis for de individuelle signatørens digitale signaturer er vedlagt dokumentet.

Du kan bekrefte de kryptografiske bevisene ved hjelp av Penneos validator, <https://penneo.com/validator>, eller andre valideringsverktøy for digitale signaturer.



DocuSign Envelope ID: C7E1B45E-4790-4719-9982-0682B9C55F01

Årsoppgjør

Vita Group AS
2024

Vita Group AS Org.nr. 923592784



DocuSign Envelope ID: C7E1B45E-4790-4719-9982-0682B9C55F01

Resultatregnskap

Vita Group AS

| | Note | 2024 | 2023 |
|--|----------|----------------------|----------------------|
| Salgsinntekter | 2 | 1 188 035 523 | 1 063 681 662 |
| Sum driftsinntekter | | 1 188 035 523 | 1 063 681 662 |
| Varekostnad | 3 | 631 186 169 | 566 213 395 |
| Lønnskostnad | 4 | 75 462 443 | 69 173 642 |
| Vederlag til franchisetaker | | 185 415 807 | 172 796 702 |
| Avskrivning varige driftsmidler | 5, 6 | 30 202 465 | 23 387 113 |
| Nedskrivning av varige driftsmidler | 5, 6 | 1 194 936 | 434 276 |
| Annen driftskostnad | 4, 7, 15 | 188 340 648 | 167 991 472 |
| Sum driftskostnad | | 1 111 802 469 | 999 996 599 |
| Driftsresultat | | 76 233 054 | 63 685 063 |
| Renteinntekt fra foretak i samme konsern | | 1 989 128 | 541 871 |
| Annen renteinntekt | | 964 760 | 455 624 |
| Annen finansinntekt | 8 | 972 459 | 1 327 510 |
| Sum finansinntekter | | 3 926 347 | 2 325 004 |
| Nedskrivning av finansielle anleggsmidler | 9 | 915 664 | 4 960 830 |
| Annen rentekostnad | 10 | 13 621 452 | 11 108 161 |
| Annen finanskostnad | 8 | 1 052 437 | 2 028 253 |
| Sum finanskostnader | | 15 589 553 | 18 097 244 |
| Sum netto finansposter | | -11 663 206 | -15 772 240 |
| Ordinært resultat før skattekostnad | | 64 569 848 | 47 912 823 |
| Skattekostnad på ordinært resultat | 11 | 13 296 784 | 11 670 500 |
| Årsresultat | | 51 273 064 | 36 242 323 |
| Til/fra annen egenkapital | | 51 273 064 | 30 179 655 |
| Mottatt konsernbidrag | | -45 238 556 | -37 500 000 |
| Avgitt konsernbidrag | | 45 238 556 | 43 562 668 |
| Sum disponert | 12 | 51 273 064 | 36 242 323 |



DocuSign Envelope ID: C7E1B45E-4790-4719-9982-0682B9C55F01

Balanse

Vita Group AS

| | Note | 2024 | 2023 |
|--------------------------------------|--------------|--------------------|--------------------|
| Eiendeler | | | |
| Anleggsmidler | | | |
| Immaterielle eiendeler | | | |
| Utsatt skattefordel | 11 | 3 506 293 | 3 585 792 |
| Goodwill | 5, 18 | 0 | 1 658 520 |
| Andre immaterielle eiendeler | 5, 18 | 33 156 992 | 37 263 683 |
| Sum immaterielle eiendeler | | 36 663 285 | 42 507 995 |
| Varige driftsmidler | | | |
| Påkostning leide lokaler | | 13 122 598 | 12 542 341 |
| Driftsløsøre, inventar, verktøy o.l. | | 44 443 388 | 45 627 494 |
| Sum varige driftsmidler | 6, 18 | 57 565 985 | 58 169 835 |
| Finansielle anleggsmidler | | | |
| Investeringer i datterselskap | 13 | 60 000 | 4 155 979 |
| Investeringer i aksjer og andeler | 13 | 10 000 | 209 500 |
| Andre fordringer | 14 | 6 947 229 | 5 890 196 |
| Sum finansielle anleggsmidler | | 7 017 229 | 10 255 675 |
| Sum anleggsmidler | | 101 246 499 | 110 933 505 |
| Omløpsmidler | | | |
| Varer | 3, 18 | 210 230 526 | 185 865 460 |
| Fordringer | | | |
| Kundefordringer | 18 | 20 153 404 | 13 725 813 |
| Kortsiktige konsernfordringer | 15 | 70 616 781 | 82 724 508 |
| Andre fordringer | | 14 158 469 | 18 058 719 |
| Sum fordringer | | 104 928 655 | 114 509 040 |
| Bankinnskudd, kontanter o.l. | 16 | 66 097 295 | 87 938 305 |
| Sum omløpsmidler | | 381 256 476 | 388 312 805 |
| Sum eiendeler | | 482 502 974 | 499 246 310 |




DocuSign Envelope ID: C7E1B45E-4790-4719-9982-0682B9C55F01

Balanse


Vita Group AS

| | Note | 2024 | 2023 |
|-----------------------------------|---------------|--------------------|--------------------|
| Egenkapital og gjeld | | | |
| Egenkapital | | | |
| Innskutt egenkapital | | | |
| Aksjekapital | 17 | 990 000 | 990 000 |
| Overkurs | | 19 026 440 | 19 026 440 |
| Annen innskutt egenkapital | | 82 738 556 | 37 500 000 |
| Sum innskutt egenkapital | | 102 754 996 | 57 516 440 |
| Opptjent egenkapital | | | |
| Annen egenkapital | | 44 405 463 | 44 368 028 |
| Sum opptjent egenkapital | | 44 405 463 | 44 368 028 |
| Sum egenkapital | 12, 17 | 147 160 459 | 101 884 468 |
| Gjeld | | | |
| Annen langsiktig gjeld | | | |
| Gjeld til kredittinstitusjoner | 10 | 104 888 267 | 132 629 980 |
| Sum annen langsiktig gjeld | | 104 888 267 | 132 629 980 |
| Kortsiktig gjeld | | | |
| Gjeld til kredittinstitusjoner | 10 | 34 075 144 | 32 635 991 |
| Leverandørgjeld | | 129 938 568 | 119 612 495 |
| Skyldige offentlige avgifter | | 24 409 907 | 26 907 962 |
| Kortsiktig konserngjeld | 15 | 13 713 518 | 57 718 535 |
| Annen kortsiktig gjeld | | 28 317 111 | 27 856 879 |
| Sum kortsiktig gjeld | | 230 454 248 | 264 731 862 |
| Sum gjeld | | 335 342 515 | 397 361 842 |
| Sum egenkapital og gjeld | | 482 502 974 | 499 246 310 |

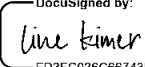
OSLO, 10.04.2025
Styret for Vita Group AS

DocuSigned by:

40748D506A364BE...


Thor Hauge
Styrets leder

DocuSigned by:

7A3A26E1919C46B...

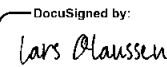
Kristoffer Olsen
Styremedlem

DocuSigned by:

FD3FC036C66743B...


Line Kimer
Styremedlem

DocuSigned by:

90A7B525DA164D8...

Grethe Wittenberg Meier
Styremedlem

DocuSigned by:

6B03A13288CD4C7...

Lars Olav Olaussen
Styremedlem

DocuSigned by:

93ED4C00F8A1457...

Are Berg
Daglig leder



DocuSign Envelope ID: C7E1B45E-4790-4719-9982-0682B9C55F01

Kontantstrømoppstilling

Vita Group AS

KONTANTSTRØMMER FRA OPERASJONELLE AKTIVITETER:

| | 2 024 | 2 023 |
|--|--------------------|--------------------|
| Årsresultat før skattekostnad | 64 569 848 | 47 912 823 |
| Ordinære avskrivninger | 30 202 466 | 23 387 113 |
| Nedskrivninger varige driftsmidler | 1 194 936 | 434 276 |
| Nedskrivninger av investeringer | 4 811 389 | 4 960 830 |
| Endring i varer | -24 365 066 | -24 856 761 |
| Endring i kundefordringer | -6 427 591 | 1 572 618 |
| Endring i leverandørgjeld | 10 326 073 | 2 731 016 |
| Endring i konsernkontoordning | 1 097 395 | -1 781 993 |
| Endring i andre omløpsmidler og andre gjeldsposter | -1 330 858 | -11 432 266 |
| Netto kontantstrømmer fra operasjonelle aktiviteter | 80 078 592 | 42 927 656 |
| | | |
| Utbetalinger ved kjøp av varige driftsmidler | -18 197 494 | -60 360 526 |
| Netto kontantstrøm fra investeringsaktiviteter | -18 197 494 | -60 360 526 |
| | | |
| Innbetalinger ved opptak av ny gjeld | 7 291 020 | 150 000 000 |
| Utbetaling ved nedbetaling av kortsiktig gjeld | -33 328 100 | -33 333 333 |
| Utbetaling av konsernbidrag | -57 685 028 | -59 747 403 |
| Netto kontantstrøm fra finansieringsaktiviteter | -83 722 108 | 56 919 264 |
| | | |
| Netto endring i bankinnskudd, kontanter og lignende | -21 841 010 | 39 486 394 |
| Beholdning av bankinnskudd, kontanter og lignende pr 01.01. | 87 938 305 | 48 451 911 |
| Beholdning av bankinnskudd, kontanter og lignende pr 31.12. | 66 097 295 | 87 938 305 |



DocuSign Envelope ID: C7E1B45E-4790-4719-9982-0682B9C55F01

Note 1 Regnskapsprinsipper

Årsregnskapet er satt opp i samsvar med regnskapslovens bestemmelser og alminnelige regler om god regnskapsskikk.

Konsernregnskap

Selskapets regnskap inngår i konsernregnskapet som utarbeides av Jotunfjell Partners AS, org. nr. 914 723 485. Konsernregnskapet til Jotunfjell Partners AS kan fås ved henvendelse til Jotunfjell Partners AS på dets kontor i Fridtjof Nansens plass 8, 0160 Oslo.

I hht. fritak i Regnskapslovens §3-7 blir det ikke utarbeidet konsernregnskap for Vita Group AS.

Bruk av estimater

Ledelsen har brukt estimater og forutsetninger som har påvirket resultatregnskapet og verdsettelsen av eiendeler og gjeld, samt usikre eiendeler og forpliktelser på balansedagen under utarbeidelsen av årsregnskapet i henhold til god regnskapsskikk.

Valuta

Transaksjoner i utenlandsk valuta omregnes til kursen på transaksjonstidspunktet. Pengeposter i utenlandsk valuta omregnes til norske kroner ved å benytte balansedagens kurs. Ikke-pengeposter som måles til historisk kurs uttrykt i utenlandsk valuta, omregnes til norske kroner ved å benytte valutakursen på transaksjonstidspunktet. Ikke-pengeposter som måles til virkelig verdi uttrykt i utenlandsk valuta, omregnes til valutakursen fastsatt på måletidspunktet. Valutakursendringer resultatføres løpende i regnskapsperioden under andre finansposter.

Salgsinntekter

Inntekter fra salg av varer resultatføres når levering har funnet sted og det vesentligste av risiko og kontroll er overført.

Pensjoner

Selskapet har kun innskuddsplaner som periodiseres etter sammenstillingsprinsippet. Årets innskudd til pensjonsordningen kostnadsføres.

Skatter

Skattekostnaden i resultatregnskapet omfatter både periodens betalbare skatt og endring i utsatt skatt. Utsatt skatt er beregnet med 22 % på grunnlag av de midlertidige forskjeller som eksisterer mellom regnskapsmessige og skattemessige verdier, samt skattemessig underskudd til fremføring ved utgangen av regnskapsåret. Skatteøkende og skattereduserende midlertidige forskjeller som reverserer eller kan reversere i samme periode er utlignet.

Klassifisering og vurdering av balanseposter

Omløpsmidler og kortsiktig gjeld omfatter normalt poster som forfaller tilbetalingen innen ett år etter balansedagen.

Aksjer oppført som anleggsmidler er oppført til kostpris eller til virkelig verdi der denne er lavere enn kostpris og verdifallet ikke anses å være forbigående.

Goodwill

Goodwill er forskjellen mellom anskaffelseskost ved kjøp av virksomhet og virkelig verdi av netto identifiserbare eiendeler.

Goodwill balanseføres til anskaffelseskost fratrukket akkumulerte avskrivninger.



DocuSign Envelope ID: C7E1B45E-4790-4719-9982-0682B9C55F01

Varige driftsmidler

Varige driftsmidler balanseføres og avskrives lineært over driftsmidlets forventede levetid. Direkte vedlikehold av driftsmidler kostnadsføres løpende under driftskostnader, mens påkostninger eller forbedringer tillegges driftsmidlets kostpris og avskrives i takt med driftsmidlet. Dersom gjenvinnbart beløp av driftsmiddelet er lavere enn balanseført verdi foretas nedskrivning til gjenvinnbart beløp. Gjenvinnbart beløp er det høyeste av netto salgsverdi og verdi i bruk. Verdi i bruk er nåverdien av de fremtidige kontantstrømmene som eiendelen forventes å generere.

Varer

Varelager regnskapsføres til det laveste av anskaffelseskost og netto salgspris. Netto salgspris er estimert salgspris ved ordinær drift etter fradrag for beregnede nødvendige utgifter for gjennomføring av salget.

Fordringer

Kundefordringer og andre fordringer er oppført i balansen til pålydende etter fradrag for avsetning til forventet tap. Avsetning til tap gjøres på grunnlag av individuelle vurderinger av de enkelte fordringene. I tillegg gjøres det for øvrige kundefordringer en uspesifisert avsetning for å dekke antatt tap på krav.

Konsernkonto

Vita Group AS- konsernet har konsernkontoordning i DNB, med morselskapet, Vita Group AS som eier av toppkontoen. Selskapets kontantbeholdning/kassekreditt inngår dermed i konsernkontoordningen. Selskapene som er med i ordningen er Beauty Brands AS og Vita Frisørdrift AS. Noka Group AS var også med ordningen, frem til selskapet ble fusjonert inn i Vita Group AS med regnskapsmessig virkning fra 1.12.2024.

Bankinnskudd, kontanter og lignende

Bankinnskudd, kontanter ol. inkluderer kontanter, bankinnskudd og andre betalingsmidler med forfallsdato som er kortere enn tre måneder fra anskaffelse.

Kontantstrømpstilling

Kontantstrømpstillingen er utarbeidet etter den indirekte metode. Kontanter og kontantekvivalenter omfatter kontanter, bankinnskudd og andre kortsiktige, likvide plasseringer.



DocuSign Envelope ID: C7E1B45E-4790-4719-9982-0682B9C55F01

Note 2 Salgsinntekter

Vita Group AS har kun ett virksomhetsområde, som består av salg av varer. Selskapet henvender seg til kunder i Norge.

Note 3 Varelager

Varebeholdninger til bokført verdi

| | 2024 | 2023 |
|--------------|--------------------|--------------------|
| Handelsvarer | 210 230 526 | 185 865 460 |
| Sum | 210 230 526 | 185 865 460 |

Anskaffelseskost varebeholdning

| | 2024 | 2023 |
|--------------|--------------------|--------------------|
| Handelsvarer | 220 603 570 | 194 560 771 |
| Sum | 220 603 570 | 194 560 771 |

Note 4 Lønnskostnader mv

| | 2024 | 2023 |
|--------------------|-------------------|------------|
| Lønninger | 58 236 069 | 53 075 269 |
| Arbeidsgiveravgift | 9 606 280 | 8 624 950 |
| Pensjonskostnader | 2 848 415 | 2 462 148 |
| Andre ytelser | 4 771 680 | 5 011 275 |
| 75 462 443 | 69 173 642 | |

Antall sysselsatte årsverk i 2024 er 71,4. (72,7 i 2023)

Ytelser til daglig leder:

| | 2024 | 2023 |
|----------------------------|------------------|-----------|
| Lønn og annen godtgjørelse | 3 058 260 | 2 427 838 |
| Pensjonsytelser | 75 309 | 72 120 |
| Andre ytelser | 243 829 | 243 468 |
| 3 377 398 | 2 743 726 | |

Arbeidende styreleder har mottatt lønn og andre godtgjørelser tilsvarende følgende

| | 2024 | 2023 |
|----------------------------|------------------|-----------|
| Lønn og annen godtgjørelse | 1 415 590 | 1 402 489 |
| Pensjonsytelser | 70 592 | 69 072 |
| Andre ytelser | 145 099 | 144 498 |
| 1 631 281 | 1 616 059 | |

Styrehonorar for 2024 utgjør kr 202 500 (150 000 i 2023).

Selskapet er pliktig til å ha tjenestepensjonsordning etter lov om obligatorisk tjenestepensjon.

Selskapets pensjonsordninger tilfredsstiller kravene i denne loven.

Honorar til revisor:

| | 2024 | 2023 |
|-----------------------------|----------------|----------------|
| Revisjonshonorar | 668 806 | 630 183 |
| Andre attestasjonstjenester | 121 575 | 94 748 |
| Annen Bistand | 40 563 | 62 742 |
| Sum | 830 968 | 787 673 |



DocuSign Envelope ID: C7E1B45E-4790-4719-9982-0682B9C55F01

Note 5 Immateriell eiendeler

| | Software | Nøkkel i dører | Konsept | Goodwill | Andre im. eiendeler | Sum |
|----------------------------|-----------------|-----------------------|----------------|-----------------|----------------------------|------------|
| Anskaffelseskost 01.01. | 60 304 481 | 2 500 000 | 1 929 425 | 10 472 774 | 803 472 | 76 010 152 |
| Tilgang | 10 368 326 | 0 | 313 772 | 0 | 0 | 10 682 098 |
| Anskaffelseskost 31.12. | 70 672 807 | 2 500 000 | 2 243 197 | 10 472 774 | 803 472 | 86 692 250 |
| Akk. av- og nedskr. 01.01. | 25 040 736 | 2 083 334 | 346 154 | 8 814 254 | 803 472 | 37 087 950 |
| Årets avskrivninger | 12 597 768 | 416 666 | 579 419 | 1 658 520 | 0 | 15 252 373 |
| Årets nedskrivninger | 1 194 936 | 0 | 0 | 0 | 0 | 1 194 936 |
| Akk. av- og nedskr. 31.12. | 38 833 440 | 2 500 000 | 925 573 | 10 472 774 | 803 472 | 53 535 259 |
| Balansført 31.12. | 31 839 367 | 0 | 1 317 625 | 0 | 0 | 33 156 992 |
| Økonomisk levetid | 3 - 5 år | 5 år | 5 år | 5 år | 5 år | |
| Avskrivningsplan | Lineær | Lineær | Lineær | Lineær | Lineær | |

Note 6 Anleggsmidler

| | Transportmidler | Kontormaskiner | Inventar/ innredning | Påkostning leide lokaler | Finansiell leasing | Prosjekter ikke ferdig | Sum |
|----------------------------|------------------------|-----------------------|-----------------------------|---------------------------------|---------------------------|-------------------------------|-------------|
| Anskaffelseskost 01.01. | 475 000 | 6 427 699 | 26 604 411 | 22 531 066 | 33 167 930 | 1 348 692 | 90 554 798 |
| Tilgang | 100 700 | 1 707 021 | 1 170 606 | 4 537 069 | 7 272 614 | 0 | 14 788 010 |
| Avgang | 0 | 0 | 0 | 0 | 0 | 441 767 | 441 767 |
| Anskaffelseskost 31.12. | 575 700 | 8 134 720 | 27 775 017 | 27 068 136 | 40 440 544 | 906 925 | 104 901 042 |
| Akk. av- og nedskr. 01.01. | 455 554 | 4 805 271 | 13 561 319 | 9 988 725 | 3 574 096 | 0 | 32 384 965 |
| Årets avskrivninger | 25 116 | 774 445 | 4 473 920 | 3 956 813 | 5 719 798 | 0 | 14 950 092 |
| Årets avgang | 0 | 0 | 0 | 0 | 0 | 0 | 0 |
| Akk. av- og nedskr. 31.12. | 480 670 | 5 579 716 | 18 035 239 | 14 745 538 | 9 293 894 | 0 | 48 135 057 |
| Balansført 31.12. | 95 030 | 2 555 004 | 9 739 778 | 13 122 598 | 31 146 650 | 906 925 | 57 565 985 |
| Økonomisk levetid | 5 år | 5 år | 5 år | 5 år | 5/10 år | | |
| Avskrivningsplan | Lineær | Lineær | Lineær | Lineær | Lineær | I/A | |

Den finansielle leasingen knytter seg til avtale med Nordea Finans om leasing av Autostore og IT-plattform. Også nye butikkinnredninger i løpet av 2024 er omfattet av finansiell leasing. Se note 7 og 10 for ytterligere omtale av den finansielle leasingen.



DocuSign Envelope ID: C7E1B45E-4790-4719-9982-0682B9C55F01

Note 7 Leieavtaler

Operasjonelle leieavtaler

Selskapet leier lokaler, maskiner og biler. Disse leieavtalene er vurdert som operasjonelle avtaler.

| Kostnadsført leie tilknyttet | 2024 | 2023 |
|-------------------------------------|-------------------|-------------------|
| Bygninger | 82 627 605 | 76 014 556 |
| Maskiner og inventar | 1 444 735 | 1 290 348 |
| Transportmidler | 500 766 | 519 629 |
| Sum | 84 573 106 | 77 824 533 |

Leasingavtalene bilene har en gjenværende løpetid på mellom 11 og 34 måneder.

Årlig forpliktelse tilknyttet denne leasingen beløper seg til kr. 746 556 per 31.12.2024. (kr 706 224 per 31.12.2023).

Finansiell leasing

Vita Group AS har avtale med Nordea Finans om leasing av Autostore, IT-plattform samt innredning av utstyr i butikkene.

Leasing av Autostore

Pr. april 2023 ble anlegget ferdigstilt med et totalbeløp på kr. 16 137 224. Nedbetaling startet 01. mai 2023. Avtalen løper frem til 01. mai 2033. Dette er vurdert som finansiell leasing og avskrives over 10 år. Årlige leasingkostnader er kr. 2 273 584. (2023: 2 271 133).

IT-plattform

I april 2023 ble IT-plattformen ferdigstilt med et totalbeløp på kr. 17.030.706. Avtalen løper frem til 01. desember 2025. Dette er vurdert som finansiell leasing og avskrives over 5 år. Årlig leasingkostnad er kr 6 779 083 (2023: kr. 7 393 927).

Innredning butikk

I 2024 oppgraderte VITA flere av sine butikker. Deler av disse investeringene ble leasingfinansiert. Avtalene løper frem til og med 2028/29.

Årlig leasingkostnad beløper seg til kr 1 654 378. Årets leasingkostnad beløper seg til kr 626 228. Dette er vurdert som finansiell leasing og avskrives over 5 år.

Note 8 Spesifikasjon av andre finansposter

Andre finansinntekter og -kostnader knytter seg hovedsakelig til resultatførte agio- og disagioeffekter gjennom året.



DocuSign Envelope ID: C7E1B45E-4790-4719-9982-0682B9C55F01

Note 9 Nedskrivning av finansielle anleggsmidler

Selskapet i har i løpet av 2024 skrevet ned verdien av investering i døtre og andre investeringer med totalt kr. 915 664 fordelt som vist nedenfor:

| | 2024 | 2023 |
|--|----------------|------------------|
| Nedskrivning av investering i døtre | | |
| Beauty Brands AS (100 % eid) | 67 811 | 0 |
| Vita Frisørdrift AS (100 % eid) | 648 353 | 0 |
| Noka Group AS* (100 % eid) | 0 | 4 960 830 |
| Sum | 716 164 | 4 960 830 |
| | 2024 | 2023 |
| Nedskrivning av minoritetsandel | | |
| JT DIVA AS | 199 500 | 0 |
| Sum | 199 500 | 0 |
| Total nedskrivning | 915 664 | 4 960 830 |

*) Noka Group AS, som var 100 % eid av Vita Group AS, ble fusjonert inn i Vita Group AS med regnskapsmessig virkning fra 1.12.2024.

Se note 13 for ytterligere omtale av investering i døtre.

Note 10 Gjeld til kredittinstitusjoner

Vita Group AS har følgende gjeld til kredittinstitusjoner:

| | | |
|-------------------------|--------------------|--------------------|
| Kortsiktig gjeld | 31.12.2024 | 31.12.2023 |
| DNB | 25 000 000 | 25 000 000 |
| Nordea Finans | 9 075 144 | 7 635 991 |
| Sum | 34 075 144 | 32 635 991 |
| Langsiktig gjeld | 31.12.2024 | 31.12.2023 |
| DNB | 87 500 000 | 112 500 000 |
| Nordea Finans | 17 388 267 | 20 129 980 |
| Sum | 104 888 267 | 132 629 980 |

Selskapet tok opp lån på MNOK 150 i DNB i juni 2023, med kvartalsvis avdrag på NOK 6 250 000. Lånet skal gjøres opp senest innen 30.juni 2025.

Frem til 31.12.2024 har renten på lånet vært 3 mnd. NIBOR + 3,5 % margin.

Fra 1.1.2025 er gjeldende rentebetingelser 3 mnd. NIBOR+2,5% margin.

Vita Group AS har per 31.12.2024 gjeld som forfaller senere enn 5 år. Dette knytter seg til den finansielle avtalen om leasing av Autostore med Nordea Finans. Per 31.12. 2024 er gjenværende leietid 8 år og 4 måneder. Med gjeldende rentesats på 7,25 %, er den årlige annuiteten kr 2 273 584.



DocuSign Envelope ID: C7E1B45E-4790-4719-9982-0682B9C55F01

Note 11 Skatt

Årets skattekostnad fremkommer slik

| | 2024 | 2023 |
|--|-------------------|-------------------|
| Skatt på årets resultat | 12 905 106 | 12 690 706 |
| Endring utsatt skatt | 79 498 | -1 020 206 |
| Endring utsatt skatt fra Noka Group AS 1.1 – 30.11.24* | 312 181 | 0 |
| Årets skattekostnad | 13 296 784 | 11 670 500 |

Beregning av skattepliktig inntekt

| | 2024 | 2023 |
|--|-------------------|-------------------|
| Resultat før skatter | 64 569 848 | 47 912 823 |
| Permanente forskjeller | -3 170 453 | 5 134 905 |
| Endringer midlertidige forskjeller | -361 357 | 4 637 301 |
| Endringer midlertidige forskjeller – Noka Group* | -1 419 002 | 0 |
| Bruk av fremførbart underskudd* | -959 465 | 0 |
| Årets skattegrunnlag | 58 659 571 | 57 685 029 |
| Betalbar skatt | 12 905 106 | 12 690 706 |
| Skatt på avgitt konsernbidrag | 12 905 106 | 12 690 706 |
| Skyldig betalbar skatt | 0 | 0 |

Spesifikasjoner av grunnlag utsatt skatt

Forskjeller som utlignes

| | 2024 | 2023 | Endring |
|------------------------------|-------------------|-------------------|---------------|
| Anleggsmidler | -3 858 605 | -2 469 010 | -1 389 595 |
| Varelager | -10 373 044 | -8 695 312 | -1 677 732 |
| Fordringer | -696 639 | -678 900 | -17 739 |
| Leasing | 4 683 239 | 1 827 863 | 2 855 376 |
| Regnskapsmessige avsetninger | - 5 692 654 | -6 283 701 | 591 047 |
| Sum | -15 937 703 | -16 299 060 | 361 357 |
| Utsatt skatt | -3 506 293 | -3 585 792 | 79 498 |

*) Noka Group AS ble fusjonert inn i Vita Group AS med regnskapsmessig virkning fra 1.12.2024. Skattemessig ble førstnevnte fusjonert inn med virkning fra 1.1.2024. Følgelig er skattekostnaden for Noka Group AS for perioden 1.1. – 30.11.2024 lagt til i årets skattekostnad for Vita Group.



DocuSign Envelope ID: C7E1B45E-4790-4719-9982-0682B9C55F01

Note 12 Egenkapital

| | Aksjekapital | Overkurs | Annenn innskutt egenkapital | Annenn egenkapital | Sum |
|----------------------------|---------------------|-------------------|--|-------------------------------|--------------------|
| Egenkapital 01.01. | 990 000 | 19 026 440 | 37 500 000 | 44 368 028 | 101 884 468 |
| Resultatbidrag fra fusjon* | 0 | 0 | 0 | -4 185 652 | -4 185 652 |
| Fusjonert Noka Group AS | 0 | 0 | 0 | -1 811 421 | -1 811 421 |
| Årets resultat | 0 | 0 | 0 | 51 273 064 | 51 273 064 |
| Avgitt konsernbidrag | 0 | 0 | 0 | -45 238 556 | -45 238 556 |
| Mottatt konsernbidrag | 0 | 0 | 45 238 556 | 0 | 45 238 556 |
| Egenkapital 31.12. | 990 000 | 19 026 440 | 82 738 556 | 44 405 463 | 147 160 459 |

*) Resultatbidrag fra Noka Group AS per 30.11.2024

Note 13 Aksjer i datterselskaper

Anleggsmidler

| | Kommune | Balanseført verdi | Eierandel |
|------------|----------------|------------------------------|------------------|
| Kodabas AS | Oslo | 10 000 | 20% |
| Sum | | 10 000 | |

Andeler i datterselskaper

| | Kommune | Balanseført verdi | Eierandel | Egenkapital siste år | Resultat siste år |
|---------------------|----------------|------------------------------|------------------|---------------------------------|------------------------------|
| Beauty Brands AS | Oslo | 30 000 | 100% | 30 000 | -46 837 |
| Vita Frisørdrift AS | Oslo | 30 000 | 100% | 30 000 | -442 529 |
| Sum | | 60 000 | | | |

Mor-datterfusjon i 2024

Noka Group AS var et 100%-eid datterselskap av Vita Group AS frem til 30.11.2024. Førstnevnte ble fusjonert inn i Vita Group AS etter reglene om mor-datterfusjon med regnskapsmessig virkning fra 1.12.2024. Skattemessig ble Noka Group AS fusjonert inn i Vita Group AS med skattemessig virkning fra 1.1.2024.

Note 14 Langsiktig fordringer og gjeld

Andre langsiktige fordringer knytter seg hovedsakelig til innbetalte depositum for leie av lokaler.

| | 2024 | 2023 |
|-------------------------|------------------|------------------|
| Depositum tilknyttet | | |
| Leie av lokaler | 6 440 914 | 5 435 674 |
| Andre forskudd | 500 000 | 454 522 |
| Depositum totalt | 6 940 914 | 5 890 196 |



DocuSign Envelope ID: C7E1B45E-4790-4719-9982-0682B9C55F01

Note 15 Transaksjoner med nærstående.

Kjøp- og salgstransaksjoner med nærstående

| Hva | Til | 2024 | 2023 |
|--|----------------|------|-----------|
| Viderefakturert personal- og adm.kostnader | Noka Group AS* | 0 | 3 949 009 |
| Salg av varer | ARG AS | 0 | 77 448 |

| Hva | Fra | 2024 | 2023 |
|----------|----------------|------|-----------|
| Varekjøp | Noka Group AS* | 0 | 6 886 862 |

Konsernmellomværende

| Kortsiktige fordringer | 31.12.24 | 31.12.23 |
|----------------------------------|-------------------|-------------------|
| Motpart | | |
| Vita Holdco AS | | |
| NOKA Group AS* | | |
| Beauty Brands AS | | |
| Vita Frisørdrift AS | | |
| Konsernkontoordning** | | |
| Øvrige konserninterne fordringer | | |
| Sum | 70 616 781 | 82 724 508 |
| Forhold til motpart | | |
| Morselskap | 69 923 923 | 76 794 468 |
| Datterselskap | 0 | 3 999 398 |
| Datterselskap | 4 029 | 22 209 |
| Datterselskap | 0 | 126 440 |
| Datterselskap | 684 598 | 1 781 993 |
| | 4 231 | 0 |

Kortsiktige gjeld

| Motpart | 31.12.24 | 31.12.23 |
|----------------------------|-------------------------|-------------------|
| Forhold til motpart | | |
| Vita Holdco AS | 12 759 593 [^] | 55 859 673 |
| Vita MIP AS | 5 228 | 5 228 |
| Beauty Brands AS | 94 078 | 18 180 |
| Noka Group AS | 0 | 1 533 155 |
| Vita Frisørdrift AS | 743 244 | 302 339 |
| Jotunfjell Partners AS | 111 375 | 0 |
| Sum | 13 713 518 | 57 718 535 |

Den konserninterne kortsiktige gjelden til Vita Holdco AS, Beauty Brands og Vita Frisørdrift AS knytter seg i all hovedsak til avgitt konsernbidrag for regnskapsperioden.

[^]Den kortsiktige gjelden mot Vita Holdco AS består av netto skyldig konsernbidrag på kr 12 759 593, hvorav kr 57 998 149 er skyldig konsernbidrag og kr 45 238 556 er fordring tilknyttet konsernbidrag.

*) Noka Group AS er fusjonert inn i Vita Group AS i 2024. Følgelig intet mellomværende med selskapet per utgangen av 2024.

**) Konsernkontoordningen omfatter Vita Frisørdrift AS, Beauty Brands AS og Vita Group AS, der sistnevnte er eier av denne. Alle parter er likevel solidarisk ansvarlig overfor banken, DnB, hva gjelder denne ordningen. Mellomværende tilknyttet konsernkontoordningen representerer Vita Group sin netto fordring mot Beauty Brands AS' og Vita Frisørdrift AS' sitt trekk. Netto trekk og innestående som Vita Group AS har mot DNB er presentert som en del av netto bankbeholdning i balansen.

Note 16 Bundne midler

I posten bankinnskudd, kontanter mv. inngår bundne bankinnskudd relatert skattetreksmidler med kr 2 706 570 (kr 2 424 117 i 2023). I tillegg har Vita Group AS en garantiramme på MNOK 15 hos DNB. Av denne rammen har selskapet benyttet MEUR 1,1 og MNOK 0,3.

Se note 15 for kommentarer til bankkontoordningen.



DocuSign Envelope ID: C7E1B45E-4790-4719-9982-0682B9C55F01

Note 17 Aksjekapital og aksjonærinformasjon

Aksjekapitalen i selskapet pr 31.12 består av:

| | Antall | Pålydende | Balanseført |
|--------|---------------|------------------|--------------------|
| Aksjer | 90 000 000 | 0 | 990 000 |

Eierstruktur

De største aksjonærene i selskapet pr. 31.12 var:

| | Antall | Eierandel | Stemmeandel |
|-----------------------------|-------------------|------------------|--------------------|
| Vita Holdco AS | 87 300 000 | 97,00% | 97,00% |
| Øvrige aksjonærer | 2 700 000 | 3,00% | 3,00% |
| Totalt antall aksjer | 90 000 000 | 100,00% | 100,00% |

Note 18 Pantstillelser og garantier

Vita Group AS har stilt sikkerhet overfor DNB med følgende:

1. prioritets pant i 100 % av aksjene i henholdsvis Beauty Brands AS, og Vita Frisørdrift AS.

1. prioritert i pant gitt med sikkerhet i

- Driftsmidler med inntil MNOK 200
- Fordringer med inntil MNOK 200
- Driftsmidler med inntil MNOK 200

Bokført verdi av eiendeler stilt som sikkerhet for garantistillelser er

| | 2024 | 2023 |
|-----------------|--------------------|--------------------|
| Driftsmidler | 59 576 328' | 67 498 504' |
| Kundefordringer | 20 153 404 | 13 725 813 |
| Varelager | 210 230 526 | 185 865 460 |
| Sum | 289 960 258 | 267 089 777 |

) Ekskluderer den balanseførte verdien av leasing på 31 146 650 (2023: 29 593 834), som er tilknyttet forpliktelser overfor Nordea.

Note 19 Hendelse etter balansedagen

Det har ikke inntrefft spesielle hendelser etter balansedag som påvirker verdiene i årsregnskapet.



DocuSign Envelope ID: C7E1B45E-4790-4719-9982-0682B9C55F01

Styrets årsberetning

2024

VITA Group AS

VITA Group AS driver VITA-kjeden og vita.no som er en av Norges største virksomheter innen skjønnhet og velvære. Selskapets hovedkontor er i Oslo.

Ved utgangen av 2024 har selskapet 117 butikker, samt nettbutikken vita.no.

Selskapet ble etablert i september 2019. Det avlagte regnskap gjelder for året 2024.

Utviklingen for selskapet i perioden har vært tilfredsstillende og over forventninger. Salgsinntektene for 2024 ble NOK 1.188,0 mill. (+12% fra 2023). Utviklingen har vært god både i butikkene og i nettbutikken. Det har vært jevn vekst på de aller fleste produktgrupper og nyheter fra både eksisterende og nye leverandører har vært viktige bidragsyttere.

Den fortsatte satsingen på nettbutikken har gitt resultater. Nettbutikken fortsatte å ta andeler og har blitt en viktig bidragsyter til VITA sin omsetning og resultat.

NOKA Group AS, som var 100% eid av VITA Group AS, ble fusjonert inn i VITA Group AS med virkning fra 1. desember 2024.

VITA Group AS omsatte i regnskapsperioden for NOK 1.188,0 mill. (1.063,7 mill.). Årsresultatet ble et overskudd på NOK 64,6 mill. (48,0 mill.).

Selskapets egenkapital utgjør ved årsskiftet NOK 147,2 mill. (NOK 101,9 mill.) Egenkapitalandelen er 30,5 % (20,4 %).

Kontantstrøm fra operasjonelle aktiviteter var NOK 80,0 mill. (NOK 42,9 mill.). Økningen skyldes i hovedsak forbedringer i resultatet og endringer i arbeidskapitalen. Kontantstrømmen fra investeringsaktiviteter er vesentlig redusert fra det høye nivået i 2023 (NOK 72,3 mill.) til et mer normalt nivå i 2024 på NOK 18,2 mill. Kontantstrømmen fra finansieringsaktiviteter var negativ på NOK 83,7 mill. (+84,7 i 2023). Endringen skyldes at selskapet tok opp nytt lån i 2023. I år har man nedbetalt gjeld og betalt konsernbidrag. Netto kontantstrøm for 2024 ble NOK - 21,8 mill. (+39,5 mill.). Selskapet hadde NOK 66,1 mill. i likvide midler ved årsskiftet. I tillegg kommer en ubenyttet kassekreditt på NOK 20 mill.

Styret ønsker å berømme medarbeiderne ved kjedekontoret og på lageret, samt franchisetakerne og dere medarbeidere i butikkene som har sikret den gode utviklingen i 2024.

Utvikling

Markedet for kosmetikk og hygiene har hatt en svakere utvikling enn tidligere år i starten på 2025. Dette gjelder også VITA Group AS. VITA Group AS forsetter sin satsning på nye merkevarer og egne merker (private labels) med god lønnsomhet, noe som man regner med at skaper et godt fundament for videre organisk vekst også i 2025. Selv om konkurransen er hard regner styret med at VITA Group AS opprettholder markedsandelen i det nærmeste året.



DocuSign Envelope ID: C7E1B45E-4790-4719-9982-0682B9C55F01

Styret mener at årsregnskapet gir et rettviseende bilde av selskapets eiendeler og gjeld, finansielle stilling og resultat. Det er ikke inntrådt forhold etter regnskapsårets slutt som er av betydning for bedømmelsen av regnskapet.

Ytre miljø

Etter styrets kunnskap driver ikke VITA virksomhet som kan resultere i betydelig forurensing eller utslipp som kan forårsake skader på det ytre miljø. Selskapets drift er ikke regulert av konsesjoner eller andre pålegg. VITA mener at miljømessige og økonomiske resultater ofte går hånd i hånd og arbeider hele tiden for å iverksette og tiltak som støtter dette. Dette gjør VITA gjennom å sett krav til leverandører, både de som produserer VITA sine egne varer, og de som leverer andre varer og tjenester til VITA. Dette for å redusere den påvirkningen produksjon av varer og transport og lagring av varer har på det ytre miljø. For å kunne følge dette opp har VITA startet arbeidet med miljøregnskap.

Selskapet er omfattet av åpenhetsloven. I samarbeid med selskapets eiere er arbeid iverksatt for å tilfredsstille kravene. Mer informasjon finnes på selskapets nettsider; www.vita.no/apenhetsloven. Her vil også rapportering i henhold til lovens krav være tilgjengelig innen fristen.

Arbeidsmiljø

Det er etter styrets oppfatning et godt arbeidsmiljø i selskapet. Det har ikke vært rapportert noen ran, og heller ingen alvorlige skader eller ulykker i selskapets butikker eller på lageret i perioden. Sykefraværet for 2024 har vært på 8,6 % (6,1%). Økningen fra 2024 skyldes flere langtidssykemeldte (7,7 % av sykefraværet)

Deltidsarbeide, likestilling og diskriminering

Vita Group AS sysselsatte i 2024 71,4 årsverk – 93 ansatte (72,7 i 2023 – 95 ansatte). Selskapet har som mål å være en arbeidsplass der det råder full likestilling mellom kvinner og menn. Selskapet har i sin policy innarbeidet forholdet rundt likestilling som tar sikte på at det ikke forekommer forskjellsbehandling grunnet kjønn i saker som for eksempel lønn, avansement og rekruttering. Av selskapets 93 ansatte på kontor og lager er 17 menn. I styret er det to kvinner.

De som arbeider i selskapet, er i hovedsak fast ansatte i hel eller deltidstillinger. Selskapet benytter seg av deltidarbeid på lageret og kontoret for å ta topper i aktiviteten samt fast arbeid på søndager på lageret. Det samme gjelder innleie av arbeidskraft. Etter selskapets omfatning er det ikke ansatte som jobber ufrivillig deltid. Dette basert på samtaler med de som jobber deltid. Innleie har også vært benyttet ved behov for ekstra hjelp i forbindelse med permisjoner og ved store prosjekter. Bruk av deltidarbeide og innleie har gått noe ned i 2024 på grunn av færre store prosjekter. Av de 71,7 årsverkene er 85% utført av fast ansatte i 100% stilling. Av de midlertidige ansatte har kvinneandelen vært 80%. Av de deltidsansatte er 80% kvinner.

5 kvinner har hatt foreldrepermisjon i 2024. Flertallet har valgt å ta 49 ukers permisjon. Ingen menn har tatt foreldrepermisjon i 2024.

Diskrimineringslovens formål er å fremme likestilling, sikre like muligheter og rettigheter og å hindre diskriminering på grunn av etnisitet, nasjonal opprinnelse, avstamning, hudfarge, språk, religion og livssyn. Selskapet arbeider målrettet og planmessig for å fremme lovens formål innenfor vår virksomhet. Aktivitetene omfatter blant annet rekruttering, lønns- og arbeidsvilkår, forfremmelse, utviklingsmuligheter og beskyttelse mot trakassering.



DocuSign Envelope ID: C7E1B45E-4790-4719-9982-0682B9C55F01

På kontor er det individuelle lønnsavtaler basert på stilling, erfaring og lønnsnivå i bransjen. På lager er det en noen individuelle lønnsavtaler for lederstillinger. Ellers er det faste avtaler som er like for begge kjønn.

| Fordeling av ansatte og lønn | Kvinner | Menn | Kvinner andel av menns lønn |
|--|-----------|-----------|-----------------------------------|
| Ledere (lederguppen inkl. adm dir) | 3 | 4 | 65 % |
| Alle andre medarbeidere på kontor og lager | 59 | 10 | 115 % |
| Totalt | 62 | 14 | 75 % |

Selskapet har som mål å være en arbeidsplass hvor det ikke forekommer diskriminering på grunn av nedsatt funksjonsevne. Selskapet arbeider målrettet for å utforme og tilrettelegge de fysiske forholdene slik at virksomhetens ulike funksjoner kan benyttes av flest mulig.

Styreansvarsforsikring

Det er tegnet styreansvarsforsikring som dekke alle styremedlemmer og daglig leder. Forsikringen dekker sikredes ansvar for formueskrav for krav fremsatt mot sikrede i forsikringsperioden som følge av en ansvarsbetingende handling eller unnlattelse hos sikrede i egenskap av daglig leder, styremedlem, medlem av ledelsen eller tilsvarende styreorganer i selskapet eller datterselskaper.

Markedsrisiko/kredittrisiko/likviditetsrisiko

Selskapet er lite eksponert for finansiell risiko. Nesten alt salg skjer kontant i norske kroner. Selskapet er derfor i liten grad utsatt for kredittrisiko. De fleste innkjøp skjer i norske kroner. Selskapet har ikke inngått noen form for avtaler for å redusere kredittrisiko eller valutarisiko.

I forbindelse med opptak av nytt lån i 2023 selskapet blitt mer eksponert mot endringer i rentenivået i forbindelse med trekk på kassekreditt og lån.

Selskapet har tilfredsstillende likviditet og likviditetsreserve. Selskapets ledelse følger løpende opp selskapets likviditet og fremtidig likviditetsbehov. Det er p.t. ikke besluttet å innføre tiltak som endrer likviditetsrisiko.

Per 31.12.24 hadde selskapet NOK 63,7 mill. (87,3 mill.) innestående i frie midler på konto. I tillegg har selskapet en ubenyttet kassekreditt på NOK 20,0 mill.

Fortsatt drift

Forutsetningen om fortsatt drift er lagt til grunn ved utarbeidelsen av regnskapet og i henhold til regnskapslovens 3-3 a bekreftes det at denne forutsetningen er til stede. Driften i 2024 viser at VITA har videreutviklet sin sterke markedsposisjon og lønnsomhet, og er nå godt posisjonert for videre vekst, fremfor alt innen nettrelatert virksomhet og egne/ innovative merkevarer.

Disponering av årsresultatet

Styret foreslår at årets overskudd på NOK 51,3 mill. disponeres slik:


| | | |
|---------------------------|-----|-------------|
| Til/fra annen egenkapital | NOK | 51,3 mill |
| Mottatt konsernbidrag | NOK | -45,3 mill. |
| Avgitt konsernbidrag | NOK | 45,3 mill. |



DocuSign Envelope ID: C7E1B45E-4790-4719-9982-0682B9C55F01


I styret for VITA Group AS

Oslo, 10. april 2025

DocuSigned by:

40748D506A364BE...


Thor Hauge

Styres leder

DocuSigned by:

7A3A26E1919C48B...


Kristoffer Olsen

Styremedlem

DocuSigned by:

6B03A13268CD4C7...


Lars Olaussen

Styremedlem

DocuSigned by:

90A7B525DA164D8...


Grethe Wittenberg Meier

Styremedlem

DocuSigned by:

FD3FC036C66743B...

Line Kimer

Styremedlem

DocuSigned by:

93ED4C00F8A1457...

Are Berg

Adm. dir.