



ÅRSREGNSKAPET FOR REGNSKAPSÅRET 2022 - GENERELL INFORMASJON

Enheten

Organisasjonsnummer: 927 452 375
Organisasjonsform: Aksjeselskap
Foretaksnavn: EMBLA BUNADER STORO AS
Forretningsadresse: Østervåg 25
4006 STAVANGER

Regnskapsår

Årsregnskapets periode: 01.01.2022 - 31.12.2022

Konsern

Morselskap i konsern: Nei

Regnskapsregler

Regler for små foretak benyttet: Ja
Benyttet ved utarbeidelsen av årsregnskapet til selskapet: Regnskapslovens alminnelige regler

Årsregnskapet fastsatt av kompetent organ

Bekreftet av representant for selskapet: Glen Johan Lambersøy
Dato for fastsettelse av årsregnskapet: 31.05.2023

Grunnlag for avgivelse

År 2022: Årsregnskapet er elektronisk innlevert
År 2021: Tall er hentet fra elektronisk innlevert årsregnskap fra 2022

Det er ikke krav til at årsregnskapet m.v. som sendes til Regnskapsregisteret er undertegnet. Kontrollen på at dette er utført ligger hos revisor/enhetens øverste organ. Sikkerheten ivaretas ved at innsender har rolle/rettighet for innsending av årsregnskapet via Altinn, og ved at det bekreftes at årsregnskapet er fastsatt av kompetent organ.

Brønnøysundregistrene, 19.06.2024



Resultatregnskap

Beløp i: NOK	Note	2022	2021
RESULTATREGNSKAP			
Inntekter			
Salgsinntekt		7 355 777	1 410 889
Sum inntekter		7 355 777	1 410 889
Kostnader			
Varekostnad		4 417 651	854 604
Lønnskostnad	1	2 051 954	802 732
Avskrivning av driftsmidler og immaterielle eiendeler	8	166 700	100 195
Nedskrivning av varige driftsmidler og immaterielle eiendeler	8		
Annen driftskostnad	1	1 123 672	528 372
Sum kostnader		7 759 977	2 285 903
Driftsresultat		-404 200	-875 013
Finansinntekter og finanskostnader			
Annen finansinntekt		6 360	7 324
Sum finansinntekter		6 360	7 324
Annen finanskostnad		76 237	15 173
Sum finanskostnader		76 237	15 173
Netto finans		-69 878	-7 849
Ordinært resultat før skattekostnad		-474 078	-882 862
Skattekostnad på resultat	2		
Ordinært resultat etter skattekostnad		-474 078	-882 862
Årsresultat		-474 078	-882 862
Årsresultat etter minoritetsinteresser		-474 078	-882 862
Totalresultat		-474 078	-882 862
Overføringer og disponeringer			
Avsatt til annen egenkapital	7		



Resultatregnskap

Beløp i: NOK	Note	2022	2021
Overført fra annen egenkapital		-474 078	-882 862
Sum overføringer og disponeringer		-474 078	-882 862



Balanse

Beløp i: NOK	Note	2022	2021
BALANSE - EIENDELER			
Anleggsmidler			
Immaterielle eiendeler			
Varige driftsmidler			
Driftsløsøre, inventar o.a. utstyr	8	300 837	429 367
Sum varige driftsmidler		300 837	429 367
Finansielle anleggsmidler			
Lån til foretak i samme konsern	6		
Sum anleggsmidler		300 837	429 367
Omløpsmidler			
Varer			
Sum varer		4 206 333	2 742 738
Fordringer			
Kundefordringer	6	67 007	
Andre kortsiktige fordringer		165 112	130 279
Konsernfordringer		43 063	
Sum fordringer		275 182	130 279
Bankinnskudd, kontanter og lignende			
Bankinnskudd, kontanter o.l.	4	312 512	640 241
Sum bankinnskudd, kontanter og lignende		312 512	640 241
Sum omløpsmidler		4 794 027	3 513 258
SUM EIENDELER		5 094 864	3 942 625

BALANSE - EGENKAPITAL OG GJELD

Egenkapital

Innskutt egenkapital



Balanse

Beløp i: NOK	Note	2022	2021
Aksjekapital	5, 7	100 000	100 000
Overkurs	7	543 060	1 900 000
Sum innskutt egenkapital		643 060	2 000 000
Opptjent egenkapital			
Annen egenkapital	7		-882 862
Sum opptjent egenkapital			-882 862
Sum egenkapital		643 060	1 117 138
Gjeld			
Langsiktig gjeld			
Annen langsiktig gjeld			
Konvertible lån	3		
Obligasjonslån	3		
Gjeld til kredittinstitusjoner	3		
Langsiktig konserngjeld	3, 6	3 135 363	1 841 790
Sum annen langsiktig gjeld		3 135 363	1 841 790
Sum langsiktig gjeld		3 135 363	1 841 790
Kortsiktig gjeld			
Gjeld til kredittinstitusjoner	3		
Leverandørgjeld	6	793 184	823 697
Betalbar skatt	2		
Skyldig offentlige avgifter		264 665	85 584
Annen kortsiktig gjeld		258 592	74 416
Sum kortsiktig gjeld		1 316 441	983 697
Sum gjeld		4 451 804	2 825 488
SUM EGENKAPITAL OG GJELD		5 094 864	3 942 625



Brønnøysundregistrene

ÅRSREGNSKAP FOR REGNSKAPSÅRET 2022 - GENERELL INFORMASJON

Journalnummer: 2023 462490

Enheten

Organisasjonsnummer: 927 452 375
Organisasjonsform: Aksjeselskap
Foretaksnavn: EMBLA BUNADER STORO AS
Forretningsadresse: Østervåg 25
4006 STAVANGER

Regnskapsår

Årsregnskapets periode: 01.01.2022 - 31.12.2022

Konsern

Morselskap i konsern: Nei

Regnskapsregler

Regler for små foretak benyttet: Ja
Benyttet ved utarbeidelsen av
årsregnskapet til selskapet: Regnskapslovens alminnelige regler

Årsregnskapet fastsatt av kompetent organ

Bekreftet av representant for selskapet: Glen Johan Lambersøy
Dato for fastsettelse av årsregnskapet: 31.05.2023

Revisjon

Årsregnskapet er utarbeidet av ekstern
autorisert regnskapsfører: Ja
Ekstern autorisert regnskapsfører har i
løpet av regnskapsåret bistått ved den
løpende regnskapsføringen eller utført
andre tjenester for selskapet enn å
utarbeide årsregnskapet: Ja

Grunnlag for avgivelse

År 2022: Årsregnskap er elektronisk innlevert.
År 2021: Tall er hentet fra elektronisk innlevert årsregnskap fra 2022.

Det er ikke krav til at årsregnskapet m.v. som sendes til Regnskapsregisteret er undertegnet. Kontrollen på at dette er utført ligger hos revisor/enhetens øverste organ. Sikkerheten ivaretas ved at innsender har rolle/rettighet for innsending av årsregnskapet via Altinn, og ved at det bekreftes at årsregnskapet er fastsatt av kompetent organ.

Brønnøysundregistrene, 12.06.2023

Brønnøysundregistrene
Postadresse: Postboks 900, 8910 Brønnøysund
Telefon: 75 00 75 00
E-post: firmapost@brreg.no Internett: www.brreg.no
Organisasjonsnummer: 974 760 673



Organisasjonsnr: 927 452 375
EMBLA BUNADER STORO AS

RESULTATREGNSKAP

Beløp i: NOK	Note	2022	2021
RESULTATREGNSKAP			
Inntekter			
Salgsinntekt		7 355 777	1 410 889
Sum inntekter		7 355 777	1 410 889
Kostnader			
Varekostnad		4 417 651	854 604
Lønnskostnad	1	2 051 954	802 732
Avskrivning av driftsmidler og immaterielle eiendeler	8	166 700	100 195
Nedskrivning av varige driftsmidler og immaterielle eiendeler	8		
Annen driftskostnad	1	1 123 672	528 372
Sum kostnader		7 759 977	2 285 903
Driftsresultat		-404 200	-875 013
Finansinntekter og finanskostnader			
Annen finansinntekt		6 360	7 324
Sum finansinntekter		6 360	7 324
Annen finanskostnad		76 237	15 173
Sum finanskostnader		76 237	15 173
Netto finans		-69 878	-7 849
Ordinært resultat før skattekostnad			
Skattekostnad på resultat	2	-474 078	-882 862
Ordinært resultat etter skattekostnad		-474 078	-882 862
Årsresultat		-474 078	-882 862
Årsresultat etter minoritetsinteresser			
		-474 078	-882 862
Totalresultat		-474 078	-882 862
Overføringer og disponeringer			
Avsatt til annen egenkapital	7		
Overført fra annen egenkapital		-474 078	-882 862
Sum overføringer og disponeringer		-474 078	-882 862





Organisasjonsnr: 927 452 375
EMBLA BUNADER STORO AS

BALANSE

Beløp i: NOK Note 2022 2021

BALANSE - EIENDELER

Anleggsmidler Immaterielle eiendeler

Varige driftsmidler

Driftsløsøre, inventar o.
a. utstyr 8 300 837 429 367
Sum varige driftsmidler 300 837 429 367

Finansielle anleggsmidler

Lån til foretak i samme
konsern 6

Sum anleggsmidler 300 837 429 367

Omløpsmidler

Varer

Sum varer 4 206 333 2 742 738

Fordringer

Kundefordringer 6 67 007
Andre kortsiktige
fordringer 165 112 130 279
Konsernfordringer 43 063
Sum fordringer 275 182 130 279

Bankinnskudd, kontanter og lignende

Bankinnskudd, kontanter o.
l. 4 312 512 640 241
Sum bankinnskudd,
kontanter og lignende 312 512 640 241

Sum omløpsmidler 4 794 027 3 513 258

SUM EIENDELER 5 094 864 3 942 625

BALANSE - EGENKAPITAL OG GJELD

Egenkapital

Innskutt egenkapital

Aksjekapital 5, 7 100 000 100 000
Overkurs 7 543 060 1 900 000
Sum innskutt egenkapital 643 060 2 000 000

Opptjent egenkapital

Annen egenkapital 7 -882 862



Sum opptjent egenkapital		-882 862
Sum egenkapital	643 060	1 117 138
Gjeld		
Langsiktig gjeld		
Annen langsiktig gjeld		
Konvertible lån	3	
Obligasjonslån	3	
Gjeld til		
kredittinstitusjoner	3	
Langsiktig konserngjeld	3, 6	1 841 790
Sum annen langsiktig gjeld	3 135 363	1 841 790
Sum langsiktig gjeld	3 135 363	1 841 790
Kortsiktig gjeld		
Gjeld til		
kredittinstitusjoner	3	
Leverandørgjeld	6	823 697
Betalbar skatt	2	
Skyldig offentlige avgifter		85 584
Annen kortsiktig gjeld		74 416
Sum kortsiktig gjeld	1 316 441	983 697
Sum gjeld	4 451 804	2 825 488
SUM EGENKAPITAL OG GJELD	5 094 864	3 942 625



Organisasjonsnr: 927 452 375
EMBLA BUNADER STORO AS

NOTEOPPLYSNINGER - SELSKAP - alle poster oppgitt i hele tall

Note

1

Antall årsverk i regnskapsåret
3.50

Sum Beløp

Balanseført verdi 31.12. Varige driftsmidler Immaterielle eiend.

Konsernregnskap

Morselskapet sitt navn

Forretningskontor for morselskapet

Begrunnelse for at datterselskap er utelatt fra konsolideringen

Samlet beløp - tilknyttet selskap Årets Fjorårets

Samlet beløp - foretak i samme konsern Årets Fjorårets

Samlet beløp - foretak i samme konsern Årets Fjorårets

Samlet beløp - felles kontrollert virksomhet Årets Fjorårets

Pantstillelse Beløp

Beholdning av egne aksjer Antall Pålydende Andel av aksjek.



Årsregnskap 2022

Embla Bunader Storo AS

Resultatregnskap
Balanse
Noter til regnskapet

Org.nr.: 927 452 375



BankID Signing
Glen Johan Lambersøy
2023-06-01

Resultatregnskap

Embla Bunader Storo AS

Driftsinntekter og driftskostnader	Note	2022	2021
Salgsinntekt		7 355 777	1 410 889
Sum driftsinntekter		7 355 777	1 410 889
Varekostnad		4 417 651	854 604
Lønnskostnad	1	2 051 954	802 732
Avskrivning av driftsmidler og immaterielle eiendeler	8	166 700	100 195
Annen driftskostnad	1	1 123 672	528 372
Sum driftskostnader		7 759 977	2 285 903
Driftsresultat		-404 200	-875 013
Finansinntekter og finanskostnader			
Annen finansinntekt		6 360	7 324
Annen finanskostnad		76 237	15 173
Resultat av finansposter		-69 878	-7 849
Resultat før skattekostnad		-474 078	-882 862
Skattekostnad på resultat	2	0	0
Årsresultat		-474 078	-882 862
Overføringer			
Overført fra annen egenkapital		474 078	882 862
Sum overføringer		-474 078	-882 862



Balanse

Embla Bunader Storo AS

Eiendeler	Note	2022	2021
Anleggsmidler			
Varige driftsmidler			
Driftsløsøre, inventar o.a. utstyr	8	300 837	429 367
Sum varige driftsmidler		300 837	429 367
Sum anleggsmidler		300 837	429 367
Omløpsmidler			
Lager av varer og annen beholdning		4 206 333	2 742 738
Fordringer			
Kundefordringer	6	67 007	0
Andre kortsiktige fordringer		165 112	130 279
Konsernfordringer		43 063	0
Sum fordringer		275 182	130 279
Bankinnskudd, kontanter o.l.	4	312 512	640 241
Sum omløpsmidler		4 794 027	3 513 258
Sum eiendeler		5 094 864	3 942 625



Balanse

Embla Bunader Storo AS

Egenkapital og gjeld	Note	2022	2021
Egenkapital			
Innskutt egenkapital			
Aksjekapital	5, 7	100 000	100 000
Overkurs	7	543 060	1 900 000
Sum innskutt egenkapital		643 060	2 000 000
Opptjent egenkapital			
Annen egenkapital	7	0	-882 862
Sum opptjent egenkapital		0	-882 862
Sum egenkapital		643 060	1 117 138
Gjeld			
Annen langsiktig gjeld			
Langsiktig konserngjeld	3, 6	3 135 363	1 841 790
Sum annen langsiktig gjeld		3 135 363	1 841 790
Kortsiktig gjeld			
Leverandørgjeld	6	793 184	823 697
Skyldig offentlige avgifter		264 665	85 584
Annen kortsiktig gjeld		258 592	74 416
Sum kortsiktig gjeld		1 316 441	983 697
Sum gjeld		4 451 804	2 825 488
Sum egenkapital og gjeld		5 094 864	3 942 625

Styret i Embla Bunader Storo AS

Glen Johan Lambersøy
styreleder



Regnskapsprinsipper

Årsregnskapet er satt opp i samsvar med regnskapsloven og NRS 8 - God regnskapsskikk for små foretak.

Driftsinntekter

Inntektsføring ved salg av varer skjer på leveringstidspunktet. Tjenester inntektsføres etter hvert som de leveres.

Skatt

Skattekostnaden i resultatregnskapet omfatter både periodens betalbare skatt og endring i utsatt skatt. Utsatt skatt er beregnet med 22 % på grunnlag av de midlertidige forskjeller som eksisterer mellom regnskapsmessige og skattemessige verdier, samt ligningsmessig underskudd til fremføring ved utgangen av regnskapsåret. Skatteøkende og skattereduserende midlertidige forskjeller som reverserer eller kan reverseres i samme periode er utlignet og nettoført.

Klassifisering og vurdering av anleggsmidler

Anleggsmidler omfatter eiendeler bestemt til varig eie og bruk. Anleggsmidler er vurdert til anskaffelseskost. Varige driftsmidler balanseføres og avskrives over driftsmidlets økonomiske levetid. Avskrivningsperioden for fast eiendom anskaffet etter 2009 er dekomponert i en del som gjelder råbygget og en del som gjelder faste tekniske installasjoner. Varige driftsmidler nedskrives til gjenvinnbart beløp ved verdifall som forventes ikke å være forbigående. Gjenvinnbart beløp er det høyeste av netto salgsverdi og verdi i bruk. Verdi i bruk er nåverdi av fremtidige kontantstrømmer knyttet til eiendelen. Nedskrivningen reverseres når grunnlaget for nedskrivningen ikke lenger er til stede.

Klassifisering og vurdering av omløpsmidler

Omløpsmidler og kortsiktig gjeld omfatter normalt poster som forfaller til betaling innen ett år etter balansedagen, samt poster som knytter seg til varekretsløpet. Omløpsmidler vurderes til laveste verdi av anskaffelseskost og virkelig verdi.

Varer

Varer er vurdert til det laveste av anskaffelseskost og netto salgsverdi.

Fordringer

Kundefordringer og andre fordringer oppføres til pålydende etter fradrag for avsetning til forventet tap. Avsetning til tap gjøres på grunnlag av en individuell vurdering av de enkelte fordringene.

Note 1 Lønnskostnader, antall ansatte, godtgjørelser, lån til ansatte m.m.

Lønnskostnader	2022	2021
Lønninger	1 749 740	704 256
Arbeidsgiveravgift	243 176	99 301
Pensjonskostnader	7 769	0
Andre ytelser	51 268	-825
Sum	2 051 954	802 732
Gjennomsnittlig antall årsverk	3,5	2



BankID Signing
Glen Johan Lambersøy
2023-06-01

Note 2 Skatt

	2022	2021
Årets skattekostnad		
Resultatført skatt på ordinært resultat:		
Betalbar skatt	0	0
Endring i utsatt skattefordel	0	0
Skattekostnad ordinært resultat	0	0
Skattepliktig inntekt:		
Ordinært resultat før skatt	-474 078	-882 862
Permanente forskjeller	0	39
Endring i midlertidige forskjeller	18 879	-46 535
Skattepliktig inntekt	-455 198	-929 359
Betalbar skatt i balansen:		
Betalbar skatt på årets resultat	0	0
Sum betalbar skatt i balansen	0	0

Skatteeffekten av midlertidige forskjeller og underskudd til fremføring som har gitt opphav til utsatt skatt og utsatte skattefordeler, spesifisert på typer av midlertidige forskjeller

	2022	2021	Endring
Varige driftsmidler	27 656	46 535	18 879
Sum	27 656	46 535	18 879
Akkumulert fremførbart underskudd	-1 384 557	-929 359	455 198
Inngår ikke i beregningen av utsatt skatt	1 356 901	882 823	-474 078
Utsatt skattefordel (22 %)	0	0	0

I henhold til God regnskapsskikk for små foretak balanseføres ikke utsatt skattefordel.

Note 3 Fordringer, gjeld og pantstillelser (garantier)

	2022	2021
Fordringer med forfall > 1 år		
Gjeld til kredittinstitusjoner	0	0
Gjeld som forfaller mer enn 5 år etter regnskapsårets slutt	0	0
Gjeld sikret ved pant	0	0
Balanseført verdi av pantsatte eiendeler:		
Driftsløsøre	300 837	429 367
Kundefordringer	0	0
Varer	4 206 333	2 742 738

Selskapet har stilt eiendeler til sikkerhet for lån i morselskapet Embla Bunader AS, med saldo pr 31.12.2022 på kr. 4.749.998. Embla Bunader Sandvika AS og Embla Bunader Stavanger AS har også stilt sikkerhet for samme lånet. Selskapets bankforbindelse har avgitt garanti for husleie ovenfor Thon Storo AS med kr. 464.646.



Note 4 Bundne midler

	2022	2021
I posten inngår bundne bankinnskudd med kroner	52 723	41 751

Note 5 Aksjonærer

Aksjekapitalen i Embla Bunader Storo AS pr. 31.12.2022 består av:

	Antall	Pålydende	Bokført
Ordinære aksjer	1 000	100,0	100 000
Sum	1 000		100 000

Eierstruktur

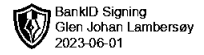
	Ordinære	Eierandel	Stemmeandel
Embla Bunader AS	1 000	100,00	100,00
Totalt antall aksjer	1 000	100,00	100,00

Note 6 Mellomværende med selskap i samme konsern

	2022	2021
Fordringer		
Kundefordringer konsern	43 063	0
Sum	43 063	0
Gjeld		
Lån fra foretak i samme konsern	3 135 363	1 841 790
Leverandørgjeld innen konsern	455 000	626 577
Sum	3 590 363	2 468 367

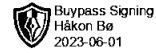
Note 7 Egenkapital

	Aksjekapital	Overkurs	Annen innsk. EK	Annen EK	Sum
Egenkapital pr 01.01	100 000	1 900 000		-882 862	1 117 138
Årets resultat				-474 078	-474 078
Omdisponering		-1 356 940		1 356 940	0
Avsatt utbytte				0	0
Sum	100 000	543 060	0	0	643 060



Note 8 Anleggsmidler

	Driftsløsøre, inventar ol.	Sum
Anskaffelseskost pr. 01.01.22	529 561	529 561
Tilgang kjøpte driftsmidler	38 170	38 170
Anskaffelseskost 31.12.22	567 731	567 731
Akkumulerte avskrivninger 31.12.22	266 895	266 895
Av- og nedskrivninger pr. 31.12.22	266 895	266 895
Bokført verdi 31.12.22	300 837	300 837
Årets ordinære avskrivninger	166 700	166 700
Økonomisk levetid	3-5 år	



Uavhengig revisors beretning

Til generalforsamlingen i Embla Bunader Storo AS

Uttalelse om revisjonen av årsregnskapet:

Konklusjon

Vi har revidert selskapet Embla Bunader Storo AS sitt årsregnskap som viser et underskudd på kr 474 078.

Årsregnskapet består av:

- Balanse pr 31. desember 2022
- Resultatregnskap for 2022
- Noter til årsregnskapet, herunder et sammendrag av viktige regnskapsprinsipper

Etter vår mening:

- Oppfyller årsregnskapet gjeldende lovkrav
- Gir årsregnskapet et rettviseende bilde av selskapets finansielle stilling per 31. desember 2022 og av dets resultater for regnskapsåret avsluttet per denne datoen i samsvar med regnskapslovens regler og god regnskapsskikk i Norge.

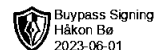
Grunnlag for konklusjonen

Vi har gjennomført revisjonen i samsvar med de internasjonale revisjonsstandardene International Standards on Auditing (ISA-ene). Våre oppgaver og plikter i henhold til disse standardene er beskrevet nedenfor under Revisors oppgaver og plikter ved revisjonen av årsregnskapet. Vi er uavhengige av selskapet slik det kreves i lov, forskrift og International Code of Ethics for Professional Accountants (inkludert internasjonale uavhengighetsstandarder) utstedt av the International Ethics Standards Board for Accountants (IESBA-reglene), og Vi har overholdt våre øvrige etiske forpliktelser i samsvar med disse kravene. Innhentet revisjonsbevis er etter vår vurdering tilstrekkelig og hensiktsmessig som grunnlag for vår konklusjon.

Styret og daglig leders ansvar for årsregnskapet

Styret og daglig leder (ledelsen) er ansvarlig for å utarbeide årsregnskapet og for at det gir et rettviseende bilde i samsvar med regnskapslovens regler og god regnskapsskikk i Norge. Ledelsen er også ansvarlig for slik intern kontroll som den finner nødvendig for å kunne utarbeide et årsregnskap som ikke inneholder vesentlig feilinformasjon, verken som følge av misligheter eller utilsiktede feil.

Ved utarbeidelsen av årsregnskapet må ledelsen ta standpunkt til selskapets evne til fortsatt drift og opplyse om forhold av betydning for fortsatt drift. Forutsetningen om fortsatt drift skal legges til grunn for årsregnskapet så lenge det ikke er sannsynlig at virksomheten vil bli avvirket.



Revisors oppgaver og plikter ved revisjonen av årsregnskapet

Vårt mål er å oppnå betryggende sikkerhet for at årsregnskapet som helhet ikke inneholder vesentlig feilinformasjon, verken som følge av misligheter eller utilsiktede feil, og å avgi en revisjonsberetning som inneholder vår konklusjon. Betryggende sikkerhet er en høy grad av sikkerhet, men ingen garanti for at en revisjon utført i samsvar med ISA-ene, alltid vil avdekke vesentlig feilinformasjon som eksisterer. Feilinformasjon kan oppstå som følge av misligheter eller utilsiktede feil. Feilinformasjon blir vurdert som vesentlig dersom den enkeltvis eller samlet med rimelighet kan forventes å påvirke økonomiske beslutninger som brukerne foretar basert på årsregnskapet.

For revisors oppgaver og plikter se: <https://revisorforeningen.no/om-revisjon/revisjonsberetning-revisors-oppgaver-og-plikter/>

Stavanger, 01. juni 2023

Revisjon Vest AS

-digital signatur-

Håkon Bø
Statsautorisert revisor