



ÅRSREGNSKAPET FOR REGNSKAPSÅRET 2023 - GENERELL INFORMASJON

Enheten

Organisasjonsnummer: 987 808 624
Organisasjonsform: Aksjeselskap
Foretaksnavn: PERRONGEN VERDAL AS
Forretningsadresse: Fridheims gate 11
7650 VERDAL

Regnskapsår

Årsregnskapets periode: 01.01.2023 - 31.12.2023

Konsern

Morselskap i konsern: Nei

Regnskapsregler

Regler for små foretak benyttet: Ja
Benyttet ved utarbeidelsen av årsregnskapet til selskapet: Regnskapslovens alminnelige regler

Årsregnskapet fastsatt av kompetent organ

Bekreftet av representant for selskapet: BALANSE REGNSKAP OG RÅDGIVING AS

Dato for fastsettelse av årsregnskapet: 13.05.2024

Grunnlag for avgivelse

År 2023: Årsregnskapet er elektronisk innlevert
År 2022: Tall er hentet fra elektronisk innlevert årsregnskap fra 2023

Det er ikke krav til at årsregnskapet m.v. som sendes til Regnskapsregisteret er undertegnet. Kontrollen på at dette er utført ligger hos revisor/enhetens øverste organ. Sikkerheten ivaretas ved at innsender har rolle/rettighet for innsending av årsregnskapet via Altinn, og ved at det bekreftes at årsregnskapet er fastsatt av kompetent organ.

Brønnøysundregistrene, 25.05.2025



Brønnøysundregistrene

Brønnøysundregistrene Årsregnskap regnskapsåret 2023 for 987808624

Postadresse: 8910 Brønnøysund

Telefoner: Opplysningstelefonen 75 00 75 00 Telefaks 75 00 75 05

E-post: firmapost@brreg.no Internett: www.brreg.no

Organisasjonsnummer: 974 760 673



Resultatregnskap

Beløp i: NOK	Note	2023	2022
RESULTATREGNSKAP			
Inntekter			
Annen driftsinntekt		179 402	256 263
Sum inntekter		179 402	256 263
Kostnader			
Lønnskostnad	1		
Avskrivning av driftsmidler og immaterielle eiendeler	2	33 156	35 316
Annen driftskostnad		72 053	88 093
Sum kostnader		105 209	123 409
Driftsresultat		74 193	132 854
Finansinntekter og finanskostnader			
Annen finansinntekt			3 708
Sum finansinntekter			3 708
Annen rentekostnad		172	
Sum finanskostnader		172	
Netto finans		-172	3 708
Ordinært resultat før skattekostnad		74 021	136 562
Skattekostnad på resultat	3	16 304	30 049
Ordinært resultat etter skattekostnad		57 717	106 513
Årsresultat	4	57 717	106 513
Årsresultat etter minoritetsinteresser		57 717	106 513
Totalresultat		57 717	106 513
Overføringer og disponeringer			
Avsatt til annen egenkapital		57 717	106 513
Sum overføringer og disponeringer		57 717	106 513



Balanse

Beløp i: NOK	Note	2023	2022
BALANSE - EIENDELER			
Anleggsmidler			
Immaterielle eiendeler			
Utsatt skattefordel	3		
Varige driftsmidler			
Tomter, bygninger o.a. fast eiendom	2	627 498	660 654
Maskiner og anlegg	2		
Skip og flytende installasjoner	2		
Driftsløsøre, inventar o.a. utstyr	2		
Sum varige driftsmidler	2	627 498	660 654
Sum anleggsmidler		627 498	660 654
Omløpsmidler			
Varer			
Fordringer			
Kundefordringer		1	1
Andre kortsiktige fordringer			390
Sum fordringer		1	391
Bankinnskudd, kontanter og lignende			
Bankinnskudd, kontanter o.l.	5	135 693	93 877
Sum bankinnskudd, kontanter og lignende		135 693	93 877
Sum omløpsmidler		135 694	94 268
SUM EIENDELER		763 192	754 922
BALANSE - EGENKAPITAL OG GJELD			
Egenkapital			
Innskutt egenkapital			
Aksjekapital	6	100 000	100 000



Balanse

Beløp i: NOK	Note	2023	2022
Beholdning av egne aksjer	6		
Sum innskutt egenkapital		100 000	100 000
Opptjent egenkapital			
Annen egenkapital		311 430	253 714
Sum opptjent egenkapital		311 430	253 714
Sum egenkapital	4	411 430	353 714
Gjeld			
Langsiktig gjeld			
Utsatt skatt	3		
Annen langsiktig gjeld			
Langsiktig konserngjeld		323 603	
Øvrig langsiktig gjeld			323 603
Sum annen langsiktig gjeld		323 603	323 603
Sum langsiktig gjeld		323 603	323 603
Kortsiktig gjeld			
Leverandørgjeld		162	162
Betalbar skatt	3	16 304	30 044
Skyldig offentlige avgifter		36 693	47 400
Annen kortsiktig gjeld		-25 000	
Sum kortsiktig gjeld		28 158	77 605
Sum gjeld		351 761	401 208
SUM EGENKAPITAL OG GJELD		763 192	754 922



Brønnøysundregistrene

ÅRSREGNSKAP FOR REGNSKAPSÅRET 2023 - GENERELL INFORMASJON

Journalnummer: 2024 414316

Enheten

Organisasjonsnummer: 987 808 624
Organisasjonsform: Aksjeselskap
Foretaksnavn: PERRONGEN VERDAL AS
Forretningsadresse: Fridheims gate 11
7650 VERDAL

Regnskapsår

Årsregnskapets periode: 01.01.2023 - 31.12.2023

Konsern

Morselskap i konsern: Nei

Regnskapsregler

Regler for små foretak benyttet: Ja
Benyttet ved utarbeidelsen av
årsregnskapet til selskapet: Regnskapslovens alminnelige regler

Årsregnskapet fastsatt av kompetent organ

Bekreftet av representant for selskapet: BALANSE REGNSKAP OG RÅDGIVING AS
Dato for fastsettelse av årsregnskapet: 13.05.2024

Revisjon

Selskapet har besluttet at årsregnskapet
ikke skal revideres: Ja

Grunnlag for avgivelse

År 2023: Årsregnskap er elektronisk innlevert.
År 2022: Tall er hentet fra elektronisk innlevert årsregnskap fra 2023.

Det er ikke krav til at årsregnskapet m.v. som sendes til Regnskapsregisteret er undertegnet. Kontrollen på at dette er utført ligger hos revisor/enhetens øverste organ. Sikkerheten ivaretas ved at innsender har rolle/rettighet for innsending av årsregnskapet via Altinn, og ved at det bekreftes at årsregnskapet er fastsatt av kompetent organ.

Brønnøysundregistrene, 15.05.2024



Organisasjonsnr: 987 808 624
PERRONGEN VERDAL AS

RESULTATREGNSKAP

Beløp i: NOK	Note	2023	2022
RESULTATREGNSKAP			
Inntekter			
Annen driftsinntekt		179 402	256 263
Sum inntekter		179 402	256 263
Kostnader			
Lønnskostnad	1		
Avskrivning av driftsmidler og immaterielle eiendeler	2	33 156	35 316
Annen driftskostnad		72 053	88 093
Sum kostnader		105 209	123 409
Driftsresultat		74 193	132 854
Finansinntekter og finanskostnader			
Annen finansinntekt			3 708
Sum finansinntekter			3 708
Annen rentekostnad		172	
Sum finanskostnader		172	
Netto finans		-172	3 708
Ordinært resultat før skattekostnad			
Skattekostnad på resultat	3	74 021	136 562
Ordinært resultat etter skattekostnad		16 304	30 049
Årsresultat	4	57 717	106 513
Årsresultat etter minoritetsinteresser		57 717	106 513
Totalresultat		57 717	106 513
Overføringer og disponeringer			
Avsatt til annen egenkapital		57 717	106 513
Sum overføringer og disponeringer		57 717	106 513



Organisasjonsnr: 987 808 624
PERRONGEN VERDAL AS

BALANSE

Beløp i: NOK	Note	2023	2022
--------------	------	------	------

BALANSE - EIENDELER

Anleggsmidler

Immaterielle eiendeler

Utsatt skattefordel	3		
---------------------	---	--	--

Varige driftsmidler

Tomter, bygninger o.a.			
------------------------	--	--	--

fast eiendom	2	627 498	660 654
--------------	---	---------	---------

Maskiner og anlegg	2		
--------------------	---	--	--

Skip og flytende			
------------------	--	--	--

installasjoner	2		
----------------	---	--	--

Driftsløsøre, inventar o.			
---------------------------	--	--	--

a. utstyr	2		
-----------	---	--	--

Sum varige driftsmidler	2	627 498	660 654
--------------------------------	----------	----------------	----------------

Sum anleggsmidler		627 498	660 654
--------------------------	--	----------------	----------------

Omløpsmidler

Varer

Fordringer

Kundefordringer	1		1
-----------------	---	--	---

Andre kortsiktige			
-------------------	--	--	--

fordringer			390
------------	--	--	-----

Sum fordringer	1		391
-----------------------	----------	--	------------

Bankinnskudd, kontanter

og lignende

Bankinnskudd, kontanter o.			
----------------------------	--	--	--

l.	5	135 693	93 877
----	---	---------	--------

Sum bankinnskudd,			
--------------------------	--	--	--

kontanter og lignende		135 693	93 877
------------------------------	--	----------------	---------------

Sum omløpsmidler		135 694	94 268
-------------------------	--	----------------	---------------

SUM EIENDELER		763 192	754 922
----------------------	--	----------------	----------------

BALANSE - EGENKAPITAL OG

GJELD

Egenkapital

Innskutt egenkapital

Aksjekapital	6	100 000	100 000
--------------	---	---------	---------

Beholdning av egne aksjer	6		
---------------------------	---	--	--

Sum innskutt egenkapital		100 000	100 000
---------------------------------	--	----------------	----------------

Opptjent egenkapital

Annen egenkapital		311 430	253 714
-------------------	--	---------	---------



Sum opptjent egenkapital		311 430	253 714
Sum egenkapital	4	411 430	353 714
Gjeld			
Langsiktig gjeld			
Utsatt skatt	3		
Annen langsiktig gjeld			
Langsiktig konserngjeld		323 603	
Øvrig langsiktig gjeld			323 603
Sum annen langsiktig gjeld		323 603	323 603
Sum langsiktig gjeld		323 603	323 603
Kortsiktig gjeld			
Leverandørgjeld		162	162
Betalbar skatt	3	16 304	30 044
Skyldig offentlige avgifter		36 693	47 400
Annen kortsiktig gjeld		-25 000	
Sum kortsiktig gjeld		28 158	77 605
Sum gjeld		351 761	401 208
SUM EGENKAPITAL OG GJELD		763 192	754 922



Organisasjonsnr: 987 808 624
PERRONGEN VERDAL AS

NOTEOPPLYSNINGER - SELSKAP - alle poster oppgitt i hele tall

Note

Antall årsverk i regnskapsåret
0.00

Sum Beløp

Balanseført verdi 31.12. Varige driftsmidler Immaterielle eiend.

Konsernregnskap

Morselskapet sitt navn

Forretningskontor for morselskapet

Begrunnelse for at datterselskap er utelatt fra konsolideringen

Samlet beløp - tilknyttet selskap Årets Fjorårets

Samlet beløp - foretak i samme konsern Årets Fjorårets

Samlet beløp - foretak i samme konsern Årets Fjorårets

Samlet beløp - felles kontrollert virksomhet Årets Fjorårets

Pantstillelse Beløp

Beholdning av egne aksjer Antall Pålydende Andel av aksjek.



BankID Signing
Kåre Johan Lyngaaas
2024-05-13



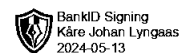
Årsregnskap 2023

Perrongen Verdal AS

Resultatregnskap
Balanse
Noter til regnskapet



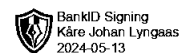
Org.nr.: 987 808 624



RESULTATREGNSKAP

PERRONGEN VERDAL AS

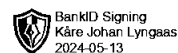
DRIFTSINNEKTER OG DRIFTSKOSTNADER	Note	2023	2022
Annen driftsinntekt		179 402	256 263
Sum driftsinntekter		179 402	256 263
Avskrivning av driftsmidler og immaterielle eiendeler	2	33 156	35 316
Annen driftskostnad		72 053	88 093
Sum driftskostnader		105 209	123 409
Driftsresultat		74 193	132 854
FINANSINNEKTER OG FINANSKOSTNADER			
Annen finansinntekt		0	3 708
Annen rentekostnad		172	0
Resultat av finansposter		-172	3 708
Resultat før skattekostnad		74 021	136 562
Skattekostnad på resultat	3	16 304	30 049
Årsresultat	4	57 717	106 513
OVERFØRINGER			
Avsatt til annen egenkapital		57 717	106 513
Sum overføringer		57 717	106 513



BALANSE

PERRONGEN VERDAL AS

EIENDELER	Note	2023	2022
ANLEGGSMIDLER			
IMMATERIELLE EIENDELER			
VARIGE DRIFTSMIDLER			
Tomter, bygninger o.a. fast eiendom	2	627 498	660 654
Sum varige driftsmidler	2	627 498	660 654
FINANSIELLE ANLEGGSMIDLER			
Sum anleggsmidler		627 498	660 654
OMLØPSMIDLER			
FORDRINGER			
Kundefordringer		1	1
Andre kortsiktige fordringer		0	390
Sum fordringer		1	391
INVESTERINGER			
Bankinnskudd, kontanter o.l.	5	135 693	93 877
Sum omløpsmidler		135 694	94 268
Sum eiendeler		763 192	754 922



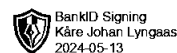
BALANSE

PERRONGEN VERDAL AS

EGENKAPITAL OG GJELD	Note	2023	2022
EGENKAPITAL			
INNSKUTT EGENKAPITAL			
Aksjekapital	6	100 000	100 000
Sum innskutt egenkapital		100 000	100 000
OPPTJENT EGENKAPITAL			
Annen egenkapital		311 430	253 714
Sum opptjent egenkapital		311 430	253 714
Sum egenkapital	4	411 430	353 714
GJELD			
AVSETNING FOR FORPLIKTELSE			
ANNEN LANGSIKTIG GJELD			
Langsiktig konserngjeld		323 603	0
Øvrig langsiktig gjeld		0	323 603
Sum annen langsiktig gjeld		323 603	323 603
KORTSIKTIG GJELD			
Leverandørgjeld		162	162
Betalbar skatt	3	16 304	30 044
Skyldig offentlige avgifter		36 693	47 400
Annen kortsiktig gjeld		-25 000	0
Sum kortsiktig gjeld		28 158	77 605
Sum gjeld		351 761	401 208
Sum egenkapital og gjeld		763 192	754 922

13.05.2024
Styret i Perrongen Verdal AS

Kåre Johan Lyngaas
styreleder/daglig leder



Regnskapsprinsipper

Årsregnskapet er satt opp i samsvar med regnskapsloven og NRS 8 - God regnskapsskikk for små foretak.

DRIFTSINNTEKTER

Inntektsføring ved salg av varer skjer på leveringstidspunktet. Tjenester inntektsføres etter hvert som de leveres.

SKATT

Skattekostnaden i resultatregnskapet omfatter både periodens betalbare skatt og endring i utsatt skatt. Utsatt skatt er beregnet med 22 % på grunnlag av de midlertidige forskjeller som eksisterer mellom regnskapsmessige og skattemessige verdier, samt ligningsmessig underskudd til fremføring ved utgangen av regnskapsåret. Skatteøkende og skattereduserende midlertidige forskjeller som reverserer eller kan reverseres i samme periode er utlignet og nettoført.

KLASSIFISERING OG VURDERING AV ANLEGGSMIDLER

Anleggsmidler omfatter eiendeler bestemt til varig eie og bruk. Anleggsmidler er vurdert til anskaffelseskost. Varige driftsmidler balanseføres og avskrives over driftsmidlets økonomiske levetid. Avskrivningsperioden for fast eiendom anskaffet etter 2009 er dekomponert i en del som gjelder råbygget og en del som gjelder faste tekniske installasjoner. Varige driftsmidler nedskrives til gjenvinnbart beløp ved verdifall som forventes ikke å være forbigående. Gjenvinnbart beløp er det høyeste av netto salgsverdi og verdi i bruk. Verdi i bruk er nåverdi av fremtidige kontantstrømmer knyttet til eiendelen. Nedskrivningen reverseres når grunnlaget for nedskrivningen ikke lenger er til stede.

KLASSIFISERING OG VURDERING AV OMLØPSMIDLER

Omløpsmidler og kortsiktig gjeld omfatter normalt poster som forfaller til betaling innen ett år etter balansedagen, samt poster som knytter seg til varekretsløpet. Omløpsmidler vurderes til laveste verdi av anskaffelseskost og virkelig verdi.

FORDRINGER

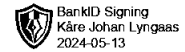
Kundefordringer og andre fordringer oppføres til pålydende etter fradrag for avsetning til forventet tap. Avsetning til tap gjøres på grunnlag av en individuell vurdering av de enkelte fordringene.

Note 1 Lønnskostnader

Perrongen Verdal AS har ikke hatt lønns- eller personalkostnader i 2023 og det foreligger heller ingen slike forpliktelser.

Note 2 Anleggsmidler

	Bygninger og tomter	Sum
Anskaffelseskost pr. 01.01.23	695 970	695 970
= Anskaffelseskost 31.12.23	695 970	695 970
Akkumulerte avskrivninger 31.12.23	68 472	68 472
= Bokført verdi 31.12.23	627 498	627 498
Årets ordinære avskrivninger	33 156	33 156
Avskrivningsplan	saldo 4-10%	



Note 3 Skatt

Årets skattekostnad	2023	2022
Resultatført skatt på ordinært resultat:		
Betalbar skatt	16 304	30 049
Endring i utsatt skattefordel	0	0
Skattekostnad ordinært resultat	16 304	30 049
Skattepliktig inntekt:		
Resultat før skatt	74 021	136 562
Permanente forskjeller	86	0
Skattepliktig inntekt	74 107	136 562
Betalbar skatt i balansen:		
Betalbar skatt på årets resultat	16 304	30 044
Sum betalbar skatt i balansen	16 304	30 044

Skatteeffekten av midlertidige forskjeller som har gitt opphav til utsatt skatt og utsatte skattefordeler, spesifisert på typer av midlertidige forskjeller

	2023	2022	Endring
Utsatt skattefordel (22 %)	0	0	0

Note 4 Egenkapital

	Aksjekapital	Overkurs	Annen Innskutt egenkapital	Annen egenkapital	Sum egenkapital
Pr. 31.12.2022	100 000	0	0	253 714	353 714
Årets resultat				57 717	57 717
Pr 31.12.2023	100 000	0	0	311 430	411 430

Note 5 Bankinnskudd

Innestående midler på skattetrekkkonto (bundne midler) er på kr. 0.

Note 6 Aksjonærer

AKSJEKAPITALEN I PERRONGEN VERDAL AS PR. 31.12 BESTÅR AV:


	Antall	Pålydende	Bokført
Ordinære aksjer	100	1 000,0	100 000
Sum	100		100 000

EIERSTRUKTUR

De største aksjonærene i % pr. 31.12 var:

	Ordinære	Eierandel	Stemmeandel
KÅRE JOHAN LYNGAAS	100	100,0	100,0



 BankID Signing
Kåre Johan Lyngaaas
2024-05-13