



## ÅRSREGNSKAPET FOR REGNSKAPSÅRET 2022 - GENERELL INFORMASJON

### Enheten

Organisasjonsnummer: 880 760 742  
Organisasjonsform: Aksjeselskap  
Foretaksnavn: ØYGARDEN BYGGSENER AS  
Forretningsadresse: Pålset  
5337 RONG

### Regnskapsår

Årsregnskapets periode: 01.01.2022 - 31.12.2022

### Konsern

Morselskap i konsern: Nei

### Regnskapsregler

Regler for små foretak benyttet: Ja  
Benyttet ved utarbeidelsen av årsregnskapet til selskapet: Regnskapslovens alminnelige regler

### Årsregnskapet fastsatt av kompetent organ

Bekreftet av representant for selskapet: Stein Norvald Klakegg  
Dato for fastsettelse av årsregnskapet: 20.02.2023

### Grunnlag for avgivelse

År 2022: Årsregnskapet er elektronisk innlevert  
År 2021: Tall er hentet fra elektronisk innlevert årsregnskap fra 2022

*Det er ikke krav til at årsregnskapet m.v. som sendes til Regnskapsregisteret er undertegnet. Kontrollen på at dette er utført ligger hos revisor/enhetens øverste organ. Sikkerheten ivaretas ved at innsender har rolle/rettighet for innsending av årsregnskapet via Altinn, og ved at det bekreftes at årsregnskapet er fastsatt av kompetent organ.*

Brønnøysundregistrene, 30.08.2023



### Resultatregnskap

Beløp i: NOK	Note	2022	2021
<b>RESULTATREGNSKAP</b>			
<b>Inntekter</b>			
Salgsinntekt		38 138 952	33 775 250
<b>Sum inntekter</b>		<b>38 138 952</b>	<b>33 775 250</b>
<b>Kostnader</b>			
Varekostnad		29 095 893	26 033 069
Lønnskostnad	1, 2	4 188 240	4 076 030
Avskrivning på varige driftsm. og immatr. eiendeler	3	57 547	61 757
Annen driftskostnad		3 126 962	2 441 906
<b>Sum kostnader</b>		<b>36 468 641</b>	<b>32 612 762</b>
<b>Driftsresultat</b>		<b>1 670 311</b>	<b>1 162 489</b>
<b>Finansinntekter og finanskostnader</b>			
Annen renteinntekt		44 680	11 933
<b>Sum finansinntekter</b>		<b>44 680</b>	<b>11 933</b>
Annen rentekostnad		10 740	10 793
<b>Sum finanskostnader</b>		<b>10 740</b>	<b>10 793</b>
<b>Netto finans</b>		<b>33 940</b>	<b>1 140</b>
<b>Ordinært resultat før skattekostnad</b>		<b>1 704 251</b>	<b>1 163 629</b>
Skattekostnad	4, 5	374 769	256 679
<b>Ordinært resultat etter skattekostnad</b>		<b>1 329 481</b>	<b>906 949</b>
<b>Årsresultat</b>		<b>1 329 482</b>	<b>906 950</b>
<b>Overføringer og disponeringer</b>			
Ordinært utbytte			1 000 000
Annen egenkapital		1 329 482	-93 050
<b>Sum overføringer og disponeringer</b>	6	<b>1 329 482</b>	<b>906 950</b>



### Balanse

Beløp i: NOK	Note	2022	2021
<b>BALANSE - EIENDELER</b>			
<b>Anleggsmidler</b>			
<b>Immaterielle eiendeler</b>			
Utsatt skattefordel	4	32 740	27 620
<b>Sum immaterielle eiendeler</b>		<b>32 740</b>	<b>27 620</b>
<b>Varige driftsmidler</b>			
Driftsløsøre, inventar, verktøy, kontormaskiner og lign.	3	78 890	89 024
<b>Sum varige driftsmidler</b>		<b>78 890</b>	<b>89 024</b>
<b>Sum anleggsmidler</b>		<b>111 630</b>	<b>116 644</b>
<b>Omløpsmidler</b>			
<b>Varer</b>			
Varer		6 235 768	5 966 893
<b>Sum varer</b>		<b>6 235 768</b>	<b>5 966 893</b>
<b>Fordringer</b>			
Kundefordringer		3 889 565	1 245 098
Andre fordringer	7	1 736 603	1 164 791
<b>Sum fordringer</b>		<b>5 626 168</b>	<b>2 409 890</b>
<b>Bankinnskudd, kontanter og lignende</b>			
Bankinnskudd, kontanter og lignende		4 423 678	4 440 755
<b>Sum bankinnskudd, kontanter og lignende</b>		<b>4 423 678</b>	<b>4 440 755</b>
<b>Sum omløpsmidler</b>		<b>16 285 614</b>	<b>12 817 538</b>
<b>SUM EIENDELER</b>		<b>16 397 244</b>	<b>12 934 181</b>
<b>BALANSE - EGENKAPITAL OG GJELD</b>			
<b>Egenkapital</b>			
<b>Innskutt egenkapital</b>			
Aksjekapital (552 aksjer à kr 1 000,00)	6, 8	552 000	552 000



## Balanse

<b>Beløp i: NOK</b>	<b>Note</b>	<b>2022</b>	<b>2021</b>
<b>Sum innskutt egenkapital</b>		<b>552 000</b>	<b>552 000</b>
<b>Opptjent egenkapital</b>			
Annen egenkapital	6	4 739 430	3 409 948
<b>Sum opptjent egenkapital</b>		<b>4 739 430</b>	<b>3 409 948</b>
<b>Sum egenkapital</b>	6	<b>5 291 430</b>	<b>3 961 948</b>
<b>Sum langsiktig gjeld</b>		<b>0</b>	<b>0</b>
<b>Kortsiktig gjeld</b>			
Leverandørgjeld		6 793 383	3 745 935
Betalbar skatt	5	379 889	263 285
Skyldige offentlige avgifter		606 281	492 636
Utbytte	6		1 000 000
Kortsiktig konserngjeld		2 892 122	2 890 472
Annen kortsiktig gjeld		434 139	579 904
<b>Sum kortsiktig gjeld</b>		<b>11 105 814</b>	<b>8 972 233</b>
<b>Sum gjeld</b>		<b>11 105 814</b>	<b>8 972 233</b>
<b>SUM EGENKAPITAL OG GJELD</b>		<b>16 397 244</b>	<b>12 934 181</b>



## Brønnøysundregistrene

### ÅRSREGNSKAP FOR REGNSKAPSÅRET 2022 - GENERELL INFORMASJON

Journalnummer: 2023 310221

#### Enheten

Organisasjonsnummer: 880 760 742  
Organisasjonsform: Aksjeselskap  
Foretaksnavn: ØYGARDEN BYGGSENER AS  
Forretningsadresse: Pålsneset  
5337 RONG

#### Regnskapsår

Årsregnskapets periode: 01.01.2022 - 31.12.2022

#### Konsern

Morselskap i konsern: Nei

#### Regnskapsregler

Regler for små foretak benyttet: Ja  
Benyttet ved utarbeidelsen av  
årsregnskapet til selskapet: Regnskapslovens alminnelige regler

#### Årsregnskapet fastsatt av kompetent organ

Bekreftet av representant for selskapet: Stein Norvald Klakegg  
Dato for fastsettelse av årsregnskapet: 20.02.2023

#### Revisjon

Årsregnskapet er utarbeidet av ekstern  
autorisert regnskapsfører: Ja

#### Grunnlag for avgivelse

År 2022: Årsregnskap er elektronisk innlevert.  
År 2021: Tall er hentet fra elektronisk innlevert årsregnskap fra 2022.

*Det er ikke krav til at årsregnskapet m.v. som sendes til Regnskapsregisteret er undertegnet. Kontrollen på at dette er utført ligger hos revisor/enhetens øverste organ. Sikkerheten ivaretas ved at innsender har rolle/rettighet for innsending av årsregnskapet via Altinn, og ved at det bekreftes at årsregnskapet er fastsatt av kompetent organ.*

Brønnøysundregistrene, 23.02.2023



Organisasjonsnr: 880 760 742  
ØYGARDEN BYGGSENTER AS

## RESULTATREGNSKAP

<b>Beløp i: NOK</b>	<b>Note</b>	<b>2022</b>	<b>2021</b>
<b>RESULTATREGNSKAP</b>			
<b>Inntekter</b>			
Salgsinntekt		38 138 952	33 775 250
<b>Sum inntekter</b>		<b>38 138 952</b>	<b>33 775 250</b>
<b>Kostnader</b>			
Varekostnad		29 095 893	26 033 069
Lønnskostnad	1, 2	4 188 240	4 076 030
Avskrivning på varige driftsm. og immatr. eiendeler	3	57 547	61 757
Annen driftskostnad		3 126 962	2 441 906
<b>Sum kostnader</b>		<b>36 468 641</b>	<b>32 612 762</b>
<b>Driftsresultat</b>		<b>1 670 311</b>	<b>1 162 489</b>
<b>Finansinntekter og finanskostnader</b>			
Annen renteinntekt		44 680	11 933
<b>Sum finansinntekter</b>		<b>44 680</b>	<b>11 933</b>
Annen rentekostnad		10 740	10 793
<b>Sum finanskostnader</b>		<b>10 740</b>	<b>10 793</b>
<b>Netto finans</b>		<b>33 940</b>	<b>1 140</b>
<b>Ordinært resultat før skattekostnad</b>			
Skattekostnad	4, 5	1 704 251	1 163 629
<b>Ordinært resultat etter skattekostnad</b>		<b>374 769</b>	<b>256 679</b>
<b>Årsresultat</b>		<b>1 329 481</b>	<b>906 949</b>
<b>Overføringer og disponeringer</b>			
Ordinært utbytte			1 000 000
Annen egenkapital		1 329 482	-93 050
<b>Sum overføringer og disponeringer</b>	6	<b>1 329 482</b>	<b>906 950</b>



Organisasjonsnr: 880 760 742  
ØYGARDEN BYGGSENTER AS

## BALANSE

Beløp i: NOK	Note	2022	2021
<b>BALANSE - EIENDELER</b>			
<b>Anleggsmidler</b>			
<b>Immaterielle eiendeler</b>			
Utsatt skattefordel	4	32 740	27 620
<b>Sum immaterielle eiendeler</b>		<b>32 740</b>	<b>27 620</b>
<b>Varige driftsmidler</b>			
Driftsløsøre, inventar, verktøy, kontormaskiner og lign.	3	78 890	89 024
<b>Sum varige driftsmidler</b>		<b>78 890</b>	<b>89 024</b>
<b>Sum anleggsmidler</b>		<b>111 630</b>	<b>116 644</b>
<b>Omløpsmidler</b>			
<b>Varer</b>			
Varer		6 235 768	5 966 893
<b>Sum varer</b>		<b>6 235 768</b>	<b>5 966 893</b>
<b>Fordringer</b>			
Kundefordringer		3 889 565	1 245 098
Andre fordringer	7	1 736 603	1 164 791
<b>Sum fordringer</b>		<b>5 626 168</b>	<b>2 409 890</b>
<b>Bankinnskudd, kontanter og lignende</b>			
Bankinnskudd, kontanter og lignende		4 423 678	4 440 755
<b>Sum bankinnskudd, kontanter og lignende</b>		<b>4 423 678</b>	<b>4 440 755</b>
<b>Sum omløpsmidler</b>		<b>16 285 614</b>	<b>12 817 538</b>
<b>SUM EIENDELER</b>		<b>16 397 244</b>	<b>12 934 181</b>
<b>BALANSE - EGENKAPITAL OG GJELD</b>			
<b>Egenkapital</b>			
<b>Innskutt egenkapital</b>			
Aksjekapital (552 aksjer à kr 1 000,00)	6, 8	552 000	552 000
<b>Sum innskutt egenkapital</b>		<b>552 000</b>	<b>552 000</b>
<b>Opptjent egenkapital</b>			
Annen egenkapital	6	4 739 430	3 409 948
<b>Sum opptjent egenkapital</b>		<b>4 739 430</b>	<b>3 409 948</b>



<b>Sum egenkapital</b>	<b>6</b>	<b>5 291 430</b>	<b>3 961 948</b>
<b>Sum langsiktig gjeld</b>		<b>0</b>	<b>0</b>
<b>Kortsiktig gjeld</b>			
Leverandørgjeld		6 793 383	3 745 935
Betalbar skatt	5	379 889	263 285
Skyldige offentlige avgifter		606 281	492 636
Utbytte	6		1 000 000
Kortsiktig konserngjeld		2 892 122	2 890 472
Annen kortsiktig gjeld		434 139	579 904
<b>Sum kortsiktig gjeld</b>		<b>11 105 814</b>	<b>8 972 233</b>
<b>Sum gjeld</b>		<b>11 105 814</b>	<b>8 972 233</b>
<b>SUM EGENKAPITAL OG GJELD</b>		<b>16 397 244</b>	<b>12 934 181</b>



Organisasjonsnr: 880 760 742  
ØYGARDEN BYGGSENTER AS

**NOTEOPPLYSNINGER - SELSKAP** - alle poster oppgitt i hele tall

## Note

### Regnskapsprinsipper

Årsregnskapet er satt opp i samsvar med regnskapsloven og god regnskapsskikk for små foretak. Salgsinntekter Inntektsføring ved salg av varer skjer på leveringstidspunktet. Tjenester inntektsføres etter hvert som de leveres. Klassifisering og vurdering av balanseposter Omløpsmidler og kortsiktig gjeld omfatter poster som knytter seg til varekretsløpet. For andre poster enn kundefordringer omfattes poster som forfaller til betaling innen ett år etter transaksjonsdagen. Anleggsmidler er eiendeler bestemt til varig eie og bruk. Langsiktig gjeld er gjeld som forfaller senere enn ett år etter transaksjonsdagen. Omløpsmidler vurderes til laveste av anskaffelseskost og virkelig verdi. Kortsiktig gjeld balanseføres til nominelt beløp på etableringstidspunktet. Anleggsmidler vurderes til anskaffelseskost. Varige anleggsmidler avskrives etter en fornuftig avskrivningsplan. Anleggsmidlene nedskrives til virkelig verdi ved verdifall som ikke forventes å være forbigående. Langsiktig gjeld med unntak av andre avsetninger balanseføres til nominelt beløp på etableringstidspunktet. Fordringer Kundefordringer og andre fordringer er oppført i balansen til pålydende etter fradrag for avsetning til forventet tap. Avsetning til tap gjøres på grunnlag av individuelle vurderinger av de enkelte fordringene. Varebeholdninger Lager av innkjøpte varer er verdsatt til laveste av anskaffelseskost etter FIFO-prinsippet og virkelig verdi. Det foretas nedskrivning for påregnelig ukurans. Varige driftsmidler Varige driftsmidler balanseføres og avskrives over driftsmidlenes levetid dersom de har antatt levetid over 3 år og har en kostpris som overstiger kr 15.000. Direkte vedlikehold av driftsmidler kostnadsføres løpende under driftskostnader, mens påkostninger eller forbedringer tillegges driftsmidlets kostpris og avskrives i takt med driftsmidlet. Forøvrig er følgende regnskapsprinsipper anvendt: Forsikret pensjonsforpliktelse er ikke balanseført - kostnaden er lik premien og leieavtaler er ikke balanseført. Skatt Skattekostnaden i resultatregnskapet omfatter både periodens betalbare skatt og endring i utsatt skatt. Utsatt skatt er beregnet med 22% på grunnlag av de midlertidige forskjeller som eksisterer mellom regnskapsmessige og skattemessige verdier, samt skattemessig underskudd til fremføring ved utgangen av regnskapsåret. Skatteøkende og skattereduserende midlertidige forskjeller som reverserer eller kan reversere i samme periode er utlignet og skattevirkningen er beregnet på nettogrunnlaget. Selskapet har ikke endret regnskapsprinsipp fra 2021 til 2022.

## Note

1

**Antall årsverk i regnskapsåret**  
5.00

## Note

2

**Spesifisering av resultatregnskapet**

**Lønnskostnader**



<u>Lønn</u>	<u>Årets</u>	<u>Fjorårets</u>
	3442191.00	3413246.00
<u>Folketrygdavgift</u>	<u>Årets</u>	<u>Fjorårets</u>
	506383.00	503057.00
<u>Pensjonskostnader</u>	<u>Årets</u>	<u>Fjorårets</u>
	121566.00	112541.00
<u>Andre ytelser</u>	<u>Årets</u>	<u>Fjorårets</u>
	118100.00	47186.00
<u>Sum lønnskostnader</u>	<u>Årets</u>	<u>Fjorårets</u>
	4188240.00	4076030.00

## Note

### Ekstraordinære inntekter og kostnader

<u>Sum</u>	<u>Beløp</u>	
<u>Balanseført verdi 31.12.</u>	<u>Varige driftsmidler</u>	<u>Immaterielle eiend.</u>

## Konsernregnskap

### Morselskapet sitt navn

### Forretningskontor for morselskapet

### Begrunnelse for at datterselskap er utelatt fra konsolideringen

### Konsern, tilknyttet selskap m.v. - fordringer og gjeld

#### Fordringer

<u>Samlet beløp - tilknyttet selskap</u>	<u>Årets</u>	<u>Fjorårets</u>
<u>Samlet beløp - foretak i samme konsern</u>	<u>Årets</u>	<u>Fjorårets</u>
<u>Samlet beløp - foretak i samme konsern</u>	<u>Årets</u>	<u>Fjorårets</u>
<u>Samlet beløp - felles kontrollert virksomhet</u>	<u>Årets</u>	<u>Fjorårets</u>
<u>Pantstillelse</u>	<u>Beløp</u>	



Beholdning av egne aksjer                      Antall                      Pålydende                      Andel av aksjek.

**Note**

7

**Lån og sikkerhetsstillelse til medlemmer**

Er det gitt lån eller sikkerhetsstillelse til ledende personer: Nei

Opplysninger om:

Medlemmer av:

**Mer om lån og sikkerhetsstillelse**

**Note**

**Noteopplysninger ut over minimumskravene for små foretak**

Se eventuelle andre vedlegg.



 BankID Signing  
Tove Andersen  
2023-02-14

 BankID Signing  
Stein Norvald Klakegg  
2023-02-14

 BankID Signing  
Jan-Olav Strand  
2023-02-14

 BankID Signing  
Bjarne Magnar Torsvik  
2023-02-14

 BankID Signing  
Rune Bernt Syversen Knappen  
2023-02-14

 BankID Signing  
Arvid Hellesund  
2023-02-14

 BankID Signing  
Lillian Drange  
2023-02-20

**Årsregnskap for 2022**

**ØYGARDEN BYGGSENTER AS  
5337 RONG**

Innhold

Resultatregnskap

Balanse

Noter

Revisjonsberetning



Til generalforsamlingen i Øygarden Byggsenter AS

## Uavhengig revisors beretning for 2022

### Konklusjon

Vi har revidert Øygarden Byggsenter AS sitt årsregnskap som viser et overskudd på kr 1 329 482. Årsregnskapet består av balanse per 31. desember 2022, resultatregnskap for regnskapsåret avsluttet per denne datoen og noter til årsregnskapet, herunder et sammendrag av viktige regnskapsprinsipper.

Etter vår mening

- oppfyller årsregnskapet gjeldende lovkrav, og
- gir årsregnskapet et rettviseende bilde av selskapets finansielle stilling per 31. desember 2022 og av dets resultat for regnskapsåret avsluttet per denne datoen i samsvar med regnskapslovens regler og god regnskapsskikk i Norge.

### Grunnlag for konklusjonen

Vi har gjennomført revisjonen i samsvar med de internasjonale revisjonsstandardene International Standards on Auditing (ISA-ene). Våre oppgaver og plikter i henhold til disse standardene er beskrevet nedenfor under Revisors oppgaver og plikter ved revisjonen av årsregnskapet. Vi er uavhengige av selskapet slik det kreves i lov, forskrift og International Code of Ethics for Professional Accountants (inkludert internasjonale uavhengighetsstandarder) utstedt av the International Ethics Standards Board for Accountants (IESBA-reglene), og vi har overholdt våre øvrige etiske forpliktelser i samsvar med disse kravene. Innhentet revisjonsbevis er etter vår vurdering tilstrekkelig og hensiktsmessig som grunnlag for vår konklusjon.

### Ledelsens ansvar for årsregnskapet

Styret og daglig leder (ledelsen) er ansvarlig for å utarbeide årsregnskapet og for at det gir et rettviseende bilde i samsvar med regnskapslovens regler og god regnskapsskikk i Norge. Ledelsen er også ansvarlig for slik intern kontroll som den finner nødvendig for å kunne utarbeide et årsregnskap som ikke inneholder vesentlig feilinformasjon, verken som følge av misligheter eller utilsiktede feil.

Ved utarbeidelsen av årsregnskapet må ledelsen ta standpunkt til selskapets evne til fortsatt drift og opplyse om forhold av betydning for fortsatt drift. Forutsetningen om fortsatt drift skal legges til grunn for årsregnskapet så lenge det ikke er sannsynlig at virksomheten vil bli avvirket.

Collegium Revisjon AS Øvre Kråkenes 17 – 5152 Bønes – Telefon: +47 55 52 02 06 – [www.collegium.no](http://www.collegium.no)  
Foretaksregisteret: NO 988 782 041 MVA  
Medlem av Den norske Revisorforening



**Revisors oppgaver og plikter ved revisjonen av årsregnskapet**

Vårt mål er å oppnå betryggende sikkerhet for at årsregnskapet som helhet ikke inneholder vesentlig feilinformasjon, verken som følge av misligheter eller utilsiktede feil, og å avgi en revisjonsberetning som inneholder vår konklusjon. Betryggende sikkerhet er en høy grad av sikkerhet, men ingen garanti for at en revisjon utført i samsvar med ISA-ene, alltid vil avdekke vesentlig feilinformasjon som eksisterer. Feilinformasjon kan oppstå som følge av misligheter eller utilsiktede feil. Feilinformasjon blir vurdert som vesentlig dersom den enkeltvis eller samlet med rimelighet kan forventes å påvirke økonomiske beslutninger som brukerne foretar basert på årsregnskapet.

For videre beskrivelse av revisors oppgaver og plikter vises det til:  
<https://revisorforeningen.no/revisjonsberetninger>

Bergen, 20.02.2023  
Collegium Revisjon AS

Erlend Hugaas Myrdal  
statsautorisert revisor



## Resultatregnskap for 2022 ØYGARDEN BYGGSENTER AS


	Note	2022	
Salgsinntekt		38 138 952	
<b>Sum driftsinntekter</b>		<b>38 138 952</b>	
Varekostnad		(29 095 893)	
Lønnskostnad	1, 2	(4 188 240)	
Avskrivning på varige driftsm. og immatr. eiendeler	3	(57 547)	
Annen driftskostnad		(3 126 962)	(2 441 906)
<b>Sum driftskostnader</b>		<b>(36 468 641)</b>	<b>(32 612 762)</b>
<b>Driftsresultat</b>		<b>1 670 311</b>	<b>1 162 489</b>
Annen renteinntekt		44 680	11 933
<b>Sum finansinntekter</b>		<b>44 680</b>	<b>11 933</b>
Annen rentekostnad		(10 740)	(10 793)
<b>Sum finanskostnader</b>		<b>(10 740)</b>	<b>(10 793)</b>
<b>Netto finans</b>		<b>33 940</b>	<b>1 140</b>
<b>Resultat før skattekostnad</b>		<b>1 704 251</b>	<b>1 163 629</b>
Skattekostnad	4, 5	(374 769)	(256 679)
<b>Årsresultat</b>		<b>1 329 482</b>	<b>906 950</b>
<b>Overføringer</b>			
Utbytte		0	1 000 000
Annen egenkapital		1 329 482	(93 050)
<b>Sum</b>	6	<b>1 329 482</b>	<b>906 950</b>

 BankID Signing  
Tove Andersen  
2023-02-14

 BankID Signing  
Stein Norvald Klakegg  
2023-02-14

 BankID Signing  
Jan-Olav Strand  
2023-02-14

 BankID Signing  
Bjarne Magnar Torsvik  
2023-02-14

 BankID Signing  
Rune Bernt Syversen Knappen  
2023-02-14

 BankID Signing  
Arvid Hellesund  
2023-02-14


 BankID Signing  
Lillian Drange  
2023-02-20



## Balanse pr. 31. desember 2022 ØYGARDEN BYGGSENER AS


	Note	2022	
<b>EIENDELER</b>			
<b>Anleggsmidler</b>			
<b>Immaterielle eiendeler</b>			
Utsatt skattefordel	4	32 740	
<b>Sum immaterielle eiendeler</b>		<b>32 740</b>	
<b>Varige driftsmidler</b>			
Driftsløsøre, inventar, verktøy, kontormaskiner og lign.	3	78 890	89 024
<b>Sum varige driftsmidler</b>		<b>78 890</b>	<b>89 024</b>
<b>Sum anleggsmidler</b>		<b>111 630</b>	<b>116 644</b>
<b>Omløpsmidler</b>			
Varer		6 235 768	5 966 893
<b>Sum varer</b>		<b>6 235 768</b>	<b>5 966 893</b>
<b>Fordringer</b>			
Kundefordringer		3 889 565	1 245 098
Andre fordringer	7	1 736 603	1 164 791
<b>Sum fordringer</b>		<b>5 626 168</b>	<b>2 409 890</b>
Bankinnskudd, kontanter og lignende		4 423 678	4 440 755
<b>Sum bankinnskudd, kontanter og lignende</b>		<b>4 423 678</b>	<b>4 440 755</b>
<b>Sum omløpsmidler</b>		<b>16 285 614</b>	<b>12 817 538</b>
<b>Sum eiendeler</b>		<b>16 397 244</b>	<b>12 934 181</b>

 BankID Signing  
Tove Andersen  
2023-02-14

 BankID Signing  
Stein Norvald Klakegg  
2023-02-14

 BankID Signing  
Jan-Olav Strand  
2023-02-14

 BankID Signing  
Bjarne Magnar Torsvik  
2023-02-14

 BankID Signing  
Rune Bernt Syversen Knappen  
2023-02-14

 BankID Signing  
Arvid Hellesund  
2023-02-14

 BankID Signing  
Lillian Drange  
2023-02-20



## Balanse pr. 31. desember 2022 ØYGARDEN BYGGSENTER AS

	Note	2022	
<b>EGENKAPITAL OG GJELD</b>			
<b>Egenkapital</b>			
<b>Innskutt egenkapital</b>			
Aksjekapital (552 aksjer à kr 1 000,00)	6, 8	552 000	
<b>Sum innskutt egenkapital</b>		<b>552 000</b>	
<b>Opptjent egenkapital</b>			
Annen egenkapital	6	4 739 430	3 409 948
<b>Sum opptjent egenkapital</b>		<b>4 739 430</b>	<b>3 409 948</b>
<b>Sum egenkapital</b>	6	<b>5 291 430</b>	<b>3 961 948</b>
<b>Gjeld</b>			
<b>Kortsiktig gjeld</b>			
Leverandørgjeld		6 793 383	3 745 935
Betalbar skatt	5	379 889	263 285
Skyldige offentlige avgifter		606 281	492 636
Kortsiktig konserngjeld		2 892 122	2 890 472
Utbytte	6	0	1 000 000
Annen kortsiktig gjeld		434 139	579 904
<b>Sum kortsiktig gjeld</b>		<b>11 105 814</b>	<b>8 972 233</b>
<b>Sum gjeld</b>		<b>11 105 814</b>	<b>8 972 233</b>
<b>Sum egenkapital og gjeld</b>		<b>16 397 244</b>	<b>12 934 181</b>

 BankID Signing  
Tove Andersen  
2023-02-14  
 BankID Signing  
Stein Norvald Klakegg  
2023-02-14  
 BankID Signing  
Jan-Olav Strand  
2023-02-14  
 BankID Signing  
Bjarte Magnar Torsvik  
2023-02-14  
 BankID Signing  
Rune Bernt Syversen Knappen  
2023-02-14  
 BankID Signing  
Arvid Hellesund  
2023-02-14  
 BankID Signing  
Lillian Drange  
2023-02-20

I styret for Øygarden Byggsenter AS  
Rong den, ..... / ..... 2023

Stein Norvald Klakegg  
Styrets leder

Bjarte Magnar Torsvik  
Styremedlem

Lillian Drange  
Styremedlem

Jan-Olav Strand  
Styremedlem

Tove Andersen  
Styremedlem

Arvid Hellesund  
Styremedlem

Rune Bernt Syversen Knappen  
Daglig leder



## Noter 2022

### ØYGARDEN BYGGSENTER AS

#### Regnskapsprinsipper

Årsregnskapet er satt opp i samsvar med regnskapsloven og god regnskapsskikk for små foretak.

#### Salgsinntekter

Inntektsføring ved salg av varer skjer på leveringstidspunktet. Tjenester inntektsføres etter hvert sc...

#### Klassifisering og vurdering av balanseposter

Omløpsmidler og kortsiktig gjeld omfatter poster som knytter seg til varekretsløpet. For andre poster enn kundefordringer omfattes poster som forfaller til betaling innen ett år etter transaksjonsdagen. Anleggsmidler er eiendeler bestemt til varig eie og bruk. Langsiktig gjeld er gjeld som forfaller senere enn ett år etter transaksjonsdagen.

Omløpsmidler vurderes til laveste av anskaffelseskost og virkelig verdi. Kortsiktig gjeld balanseføres til nominelt beløp på etableringstidspunktet.

Anleggsmidler vurderes til anskaffelseskost. Varige anleggsmidler avskrives etter en fornuftig avskrivningsplan. Anleggsmidlene nedskrives til virkelig verdi ved verdifall som ikke forventes å være forbigående. Langsiktig gjeld med unntak av andre avsetninger balanseføres til nominelt beløp på etableringstidspunktet.

#### Fordringer

Kundefordringer og andre fordringer er oppført i balansen til pålydende etter fradrag for avsetning til forventet tap. Avsetning til tap gjøres på grunnlag av individuelle vurderinger av de enkelte fordringene.

#### Varebeholdninger

Lager av innkjøpte varer er verdsatt til laveste av anskaffelseskost etter FIFO- prinsippet og virkelig verdi. Det foretas nedskrivning for påregnelig ukurans.

#### Varige driftsmidler

Varige driftsmidler balanseføres og avskrives over driftsmidlenes levetid dersom de har antatt levetid over 3 år og har en kostpris som overstiger kr 15.000. Direkte vedlikehold av driftsmidler kostnadsføres løpende under driftskostnader, mens påkostninger eller forbedringer tillegges driftsmidlets kostpris og avskrives i takt med driftsmidlet.

#### Forøvrig er følgende regnskapsprinsipper anvendt:


Forsikret pensjonsforpliktelse er ikke balanseført - kostnaden er lik premien og leieavtaler er ikke balanseført.


#### Skatt

Skattekostnaden i resultatregnskapet omfatter både periodens betalbare skatt og endring i utsatt skatt. Utsatt skatt er beregnet med 22% på grunnlag av de midlertidige forskjeller som eksisterer mellom regnskapsmessige og skattemessige verdier, samt skattemessig underskudd til fremføring ved utgangen av regnskapsåret. Skatteøkende og skattereduserende midlertidige forskjeller som reverserer eller kan reversere i samme periode er utlignet og skattevirkningen er beregnet på nettogrunnlaget.


Selskapet har ikke endret regnskapsprinsipp fra 2021 til 2022.

 BankID Signing  
Tove Andersen  
2023-02-14

 BankID Signing  
Stein Norvald Klakegg  
2023-02-14

 BankID Signing  
Jan-Olav Strand  
2023-02-14

 BankID Signing  
Bjarne Magnar Torsvik  
2023-02-14

 BankID Signing  
Rune Bernt Syversen Knappen  
2023-02-14

 BankID Signing  
Arvid Hellesund  
2023-02-14

 BankID Signing  
Lillian Drange  
2023-02-20




## Note 1 - Antall årsverk


Selskapet har hatt 5 årsverk sysselsatt i regnskapsåret.

## Note 2 - Lønnskostnader etc


	2022	2021
Lønn	3 442 191	3 413 246
Arbeidsgiveravgift	506 383	503 057
Pensjonskostnader	121 566	112 541
Andre ytelser / Refusjoner	118 100	47 186
<b>Sum</b>	<b>4 188 240</b>	<b>4 076 030</b>

 BankID Signing  
Tove Andersen  
2023-02-14

 BankID Signing  
Stein Norvald Klakegg  
2023-02-14

 BankID Signing  
Jan-Olav Strand  
2023-02-14

 BankID Signing  
Bjarne Magnar Torsvik  
2023-02-14

 BankID Signing  
Rune Bernt Syversen Knappen  
2023-02-14

 BankID Signing  
Arvid Hellesund  
2023-02-14

 BankID Signing  
Lillian Drange  
2023-02-20

## Note 3 - Spesifikasjon av varige driftsmidler

Spesifikasjon varige driftsmidler	Driftsløsøre, inventar o.l
Anskaffelseskost 01.01.2022	885 855
Tilgang i året	47 413
Avgang i året	0
<b>Anskaffelseskost 31.12.2022</b>	<b>933 268</b>
Akk. av- og nedskr. 01.01.2022	(796 831)
Akkumulerte avskr. 31.12.2022	(854 378)
<b>Balanseført verdi pr. 31.12.2022</b>	<b>78 890</b>
Årets avskrivninger	(57 547)
Økonomisk levetid	3 - 10 år
<b>Avskrivningsplan: Lineær</b>	<b>10 - 33,33 %</b>

## Note 4 - Midl. forskjeller - Utsatt skatt/skattefordel

Utsatt skatt/utsatt skattefordel i balansen avsettes på grunnlag av forskjeller mellom regnskapsmessige og skattemessige verdier i henhold til norsk regnskapsstandard for skatt. Midlertidige skatteøkende og skattereduserende forskjeller som kan utlignes er nettoført.

Midlertidige forskjeller knyttet til:	01.01.2022	31.12.2022	Endring
Anleggsmidler	(25 545)	(48 818)	23 274
Omløpsmidler	(100 000)	(100 000)	0
Sum midlertidige forskjeller	(125 545)	(148 818)	23 274
<b>Utsatt skattefordel 31.12.22. basert på 22%</b>	<b>(27 620)</b>	<b>(32 740)</b>	<b>5 120</b>



## Note 5 - Skatt

	2022	2021
Ordinært resultat før skattekostnad	1 704 251	1 163
+/- Permanente forskjeller	(757)	3
+/- Årets endring i midlertidige forskjeller	23 274	30
<b>Årets skattegrunnlag</b>	<b>1 726 768</b>	<b>1 196</b>
Betalbar inntektsskatt for selskapet basert på 22%	379 889	263
Sum	379 889	263
+/- Endring i utsatt skatt	(5 120)	(6 607)
<b>Skattekostnad i resultatregnskapet</b>	<b>374 769</b>	<b>256 679</b>
Betalbar skatt i skattekostnad	379 889	263 285
<b>Betalbar skatt i balansen</b>	<b>379 889</b>	<b>263 285</b>

BankID Signing  
Tove Andersen  
2023-02-14

BankID Signing  
Stein Norvald Klakegg  
2023-02-14

BankID Signing  
Jan-Olav Strand  
2023-02-14

BankID Signing  
Bjarne Magnar Torsvik  
2023-02-14

BankID Signing  
Rune Bernt Syversen Knappen  
2023-02-14

BankID Signing  
Arvid Hellesund  
2023-02-14

BankID Signing  
Lillian Drange  
2023-02-20

## Note 6 - Egenkapital

	Aksjekapital	Annen EK	Sum
Egenkapital 01.01.2022	552 000	3 409 948	3 961 948
Årets resultat		1 329 482	1 329 482
<b>Egenkapital 31.12.2022</b>	<b>552 000</b>	<b>4 739 430</b>	<b>5 291 430</b>

## Note 7 - Lån og sikkerhetsstillelse til ledende personer

Selskapet har ikke gitt lån eller sikkerhetsstillelse til ledende personer, aksjeeiere med videre.

## Note 8 - Aksjekapital og aksjonærer

Aksjeklasse	Antall aksjer	Pålydende	Bokført verdi
Ordinære aksjer	552	1 000,00	552 000,00
<b>Sum</b>	<b>552</b>		<b>552 000,00</b>

Aksjeeier	Antall aksjer	Eierandel	Aksjeklasse
Rongesund Drift AS	497	90,04%	Ordinære aksjer
Rune Bernt Knappen (Daglig leder)	55	9,96%	Ordinære aksjer
<b>Totalt antall aksjer</b>	<b>552</b>	<b>100,00%</b>	