



ÅRSREGNSKAPET FOR REGNSKAPSÅRET 2023 - GENERELL INFORMASJON

Enheten

Organisasjonsnummer:	882 963 632
Organisasjonsform:	Aksjeselskap
Foretaksnavn:	SAGA MAT AS
Forretningsadresse:	Telemarksvegen 14 3734 SKIEN

Regnskapsår

Årsregnskapets periode:	01.01.2023 - 31.12.2023
-------------------------	-------------------------

Konsern

Morselskap i konsern:	Ja
Konsernregnskap lagt ved:	Nei

Regnskapsregler

Regler for små foretak benyttet:	Ja
Benyttet ved utarbeidelsen av årsregnskapet til selskapet:	Regnskapslovens alminnelige regler

Årsregnskapet fastsatt av kompetent organ

Bekreftet av representant for selskapet:	Tom Kjendlie
Dato for fastsettelse av årsregnskapet:	19.03.2024

Grunnlag for avgivelse

År 2023: Årsregnskapet er elektronisk innlevert
År 2022: Tall er hentet fra elektronisk innlevert årsregnskap fra 2023

Det er ikke krav til at årsregnskapet m.v. som sendes til Regnskapsregisteret er undertegnet. Kontrollen på at dette er utført ligger hos revisor/enhetens øverste organ. Sikkerheten ivaretas ved at innsender har rolle/rettighet for innsending av årsregnskapet via Altinn, og ved at det bekreftes at årsregnskapet er fastsatt av kompetent organ.

Brønnøysundregistrene, 09.06.2025



Resultatregnskap

Beløp i: NOK	Note	2023	2022
RESULTATREGNSKAP			
Inntekter			
Salgsinntekt		170 300 446	153 327 350
Annen driftsinntekt		1 756 299	1 577 290
Sum inntekter		172 056 744	154 904 640
Kostnader			
Varekostnad		122 769 343	109 570 332
Lønnskostnad	1, 2	27 095 080	24 168 512
Avskrivning på varige driftsmidler	3	2 670 133	2 633 014
Annen driftskostnad		20 227 199	19 516 002
Sum kostnader		172 761 755	155 887 860
Driftsresultat		-705 010	-983 221
Finansinntekter og finanskostnader			
Inntekt på investering i datterselskap og tilknyttet selskap		75 740	95 682
Annen renteinntekt		109 551	44 335
Annen finansinntekt		12 493	42 798
Sum finansinntekter		197 784	182 815
Annen rentekostnad		1 130 096	759 195
Sum finanskostnader		-1 130 096	-759 195
Netto finans		-932 312	-576 380
Resultat før skattekostnad		-1 637 323	-1 559 600
Skattekostnad	4, 5	-347 299	-347 590
Årsresultat		-1 290 023	-1 212 010
Overføringer og disponeringer			
Annen egenkapital		-1 290 023	-1 212 010
Sum overføringer og disponeringer		-1 290 023	-1 212 010



Balanse

Beløp i: NOK	Note	2023	2022
BALANSE - EIENDELER			
Anleggsmidler			
Immaterielle eiendeler			
Utsatt skattefordel	4, 5	1 250 788	903 489
Sum immaterielle eiendeler		1 250 788	903 489
Varige driftsmidler			
Driftsløsøre, inventar, verktøy, kontormaskiner, ol.	3, 6	12 902 665	14 454 643
Sum varige driftsmidler		12 902 665	14 454 643
Finansielle anleggsmidler			
Investering i datterselskap		598 000	598 000
Sum finansielle anleggsmidler		598 000	598 000
Sum anleggsmidler		14 751 453	15 956 132
Omløpsmidler			
Varer			
Varer		8 418 806	8 335 082
Sum varer		8 418 806	8 335 082
Fordringer			
Kundefordringer		1 168 223	1 308 509
Andre kortsiktige fordringer		7 017 743	6 529 836
Konsernfordringer	7	75 740	95 682
Sum fordringer		8 261 706	7 934 027
Investeringer			
Sum investeringer		0	0
Bankinnskudd, kontanter og lignende			
Bankinnskudd, kontanter og lignende	8	8 163 475	7 385 584
Sum bankinnskudd, kontanter og lignende		8 163 475	7 385 584
Sum omløpsmidler		24 843 987	23 654 693



Balanse

Beløp i: NOK	Note	2023	2022
SUM EIENDELER		39 595 440	39 610 825
BALANSE - EGENKAPITAL OG GJELD			
Egenkapital			
Innskutt egenkapital			
Aksjekapital	9, 10	1 000 000	1 000 000
Sum innskutt egenkapital		1 000 000	1 000 000
Opptjent egenkapital			
Annen egenkapital	10	6 851 134	8 141 157
Sum opptjent egenkapital		6 851 134	8 141 157
Sum egenkapital		7 851 134	9 141 157
Gjeld			
Langsiktig gjeld			
Sum avsetninger for forpliktelser		0	0
Annen langsiktig gjeld			
Gjeld til kredittinstitusjoner	6	13 962 097	15 604 701
Sum annen langsiktig gjeld		13 962 097	15 604 701
Sum langsiktig gjeld		13 962 097	15 604 701
Kortsiktig gjeld			
Leverandørgjeld		12 852 465	9 588 053
Skyldige offentlige avgifter	8	2 416 274	2 403 726
Kortsiktig konserngjeld		0	113 762
Annen kortsiktig gjeld		2 513 471	2 759 426
Sum kortsiktig gjeld		17 782 209	14 864 967
Sum gjeld		31 744 306	30 469 668
SUM EGENKAPITAL OG GJELD		39 595 440	39 610 825



Brønnøysundregistrene

ÅRSREGNSKAP FOR REGNSKAPSÅRET 2023 - GENERELL INFORMASJON

Journalnummer: 2024 376242

Enheten

Organisasjonsnummer: 882 963 632
Organisasjonsform: Aksjeselskap
Foretaksnavn: SAGA MAT AS
Forretningsadresse: Telemarksvegen 14
3734 SKIEN

Regnskapsår

Årsregnskapets periode: 01.01.2023 - 31.12.2023

Konsern

Morselskap i konsern: Ja
Konsernregnskap lagt ved: Nei

Regnskapsregler

Regler for små foretak benyttet: Ja
Benyttet ved utarbeidelsen av
årsregnskapet til selskapet: Regnskapslovens alminnelige regler

Årsregnskapet fastsatt av kompetent organ

Bekreftet av representant for selskapet: Tom Kjendlie
Dato for fastsettelse av årsregnskapet: 19.03.2024

Revisjon

Årsregnskapet er utarbeidet av ekstern
autorisert regnskapsfører: Ja
Ekstern autorisert regnskapsfører har i
løpet av regnskapsåret bistått ved den
løpende regnskapsføringen eller utført
andre tjenester for selskapet enn å
utarbeide årsregnskapet: Ja

Grunnlag for avgivelse

År 2023: Årsregnskap er elektronisk innlevert.
År 2022: Tall er hentet fra elektronisk innlevert årsregnskap fra 2023.

Det er ikke krav til at årsregnskapet m.v. som sendes til Regnskapsregisteret er undertegnet. Kontrollen på at dette er utført ligger hos revisor/enhetens øverste organ. Sikkerheten ivaretas ved at innsender har rolle/rettighet for innsending av årsregnskapet via Altinn, og ved at det bekreftes at årsregnskapet er fastsatt av kompetent organ.

Brønnøysundregistrene, 23.05.2024

Brønnøysundregistrene
Postadresse: Postboks 900, 8910 Brønnøysund
Telefon: 75 00 75 00
E-post: firmapost@brreg.no Internett: www.brreg.no
Organisasjonsnummer: 974 760 673



Organisasjonsnr: 882 963 632
SAGA MAT AS

RESULTATREGNSKAP

Beløp i: NOK	Note	2023	2022
RESULTATREGNSKAP			
Inntekter			
Salgsinntekt		170 300 446	153 327 350
Annen driftsinntekt		1 756 299	1 577 290
Sum inntekter		172 056 744	154 904 640
Kostnader			
Varekostnad		122 769 343	109 570 332
Lønnskostnad	1, 2	27 095 080	24 168 512
Avskrivning på varige driftsmidler	3	2 670 133	2 633 014
Annen driftskostnad		20 227 199	19 516 002
Sum kostnader		172 761 755	155 887 860
Driftsresultat		-705 010	-983 221
Finansinntekter og finanskostnader			
Inntekt på investering i datterselskap og tilknyttet selskap			
		75 740	95 682
Annen renteinntekt		109 551	44 335
Annen finansinntekt		12 493	42 798
Sum finansinntekter		197 784	182 815
Annen rentekostnad		1 130 096	759 195
Sum finanskostnader		-1 130 096	-759 195
Netto finans		-932 312	-576 380
Resultat før skattekostnad		-1 637 323	-1 559 600
Skattekostnad	4, 5	-347 299	-347 590
Årsresultat		-1 290 023	-1 212 010
Overføringer og disponeringer			
Annen egenkapital		-1 290 023	-1 212 010
Sum overføringer og disponeringer		-1 290 023	-1 212 010



Organisasjonsnr: 882 963 632
SAGA MAT AS

BALANSE

Beløp i: NOK	Note	2023	2022
BALANSE - EIENDELER			
Anleggsmidler			
Immaterielle eiendeler			
Utsatt skattefordel	4, 5	1 250 788	903 489
Sum immaterielle eiendeler		1 250 788	903 489
Varige driftsmidler			
Driftsløsøre, inventar, verktøy, kontormaskiner, ol.	3, 6	12 902 665	14 454 643
Sum varige driftsmidler		12 902 665	14 454 643
Finansielle anleggsmidler			
Investering i datterselskap		598 000	598 000
Sum finansielle anleggsmidler		598 000	598 000
Sum anleggsmidler		14 751 453	15 956 132
Omløpsmidler			
Varer			
Varer		8 418 806	8 335 082
Sum varer		8 418 806	8 335 082
Fordringer			
Kundefordringer		1 168 223	1 308 509
Andre kortsiktige fordringer		7 017 743	6 529 836
Konsernfordringer	7	75 740	95 682
Sum fordringer		8 261 706	7 934 027
Investeringer			
Sum investeringer		0	0
Bankinnskudd, kontanter og lignende			
Bankinnskudd, kontanter og lignende	8	8 163 475	7 385 584
Sum bankinnskudd, kontanter og lignende		8 163 475	7 385 584
Sum omløpsmidler		24 843 987	23 654 693
SUM EIENDELER		39 595 440	39 610 825
BALANSE - EGENKAPITAL OG GJELD			



Egenkapital			
Innskutt egenkapital			
Aksjekapital	9, 10	1 000 000	1 000 000
Sum innskutt egenkapital		1 000 000	1 000 000
Opptjent egenkapital			
Annen egenkapital	10	6 851 134	8 141 157
Sum opptjent egenkapital		6 851 134	8 141 157
Sum egenkapital		7 851 134	9 141 157
Gjeld			
Langsiktig gjeld			
Sum avsetninger for forpliktelses		0	0
Annen langsiktig gjeld			
Gjeld til kredittinstitusjoner	6	13 962 097	15 604 701
Sum annen langsiktig gjeld		13 962 097	15 604 701
Sum langsiktig gjeld		13 962 097	15 604 701
Kortsiktig gjeld			
Leverandørgjeld		12 852 465	9 588 053
Skyldige offentlige avgifter	8	2 416 274	2 403 726
Kortsiktig konserngjeld		0	113 762
Annen kortsiktig gjeld		2 513 471	2 759 426
Sum kortsiktig gjeld		17 782 209	14 864 967
Sum gjeld		31 744 306	30 469 668
SUM EGENKAPITAL OG GJELD		39 595 440	39 610 825



Organisasjonsnr: 882 963 632
SAGA MAT AS

NOTEOPPLYSNINGER - SELSKAP - alle poster oppgitt i hele tall

Note

Regnskapsprinsipper

Årsregnskapet er satt opp i samsvar med regnskapsloven og god regnskapsskikk for små foretak. Salgsinntekter Inntektsføring ved salg av varer skjer på leveringstidspunktet. Tjenester inntektsføres etter hvert som de leveres. Klassifisering og vurdering av balanseposter Anleggsmidler er eiendeler bestemt til varig eie eller bruk. Eiendeler som er knyttet til varekretsløpet er klassifisert som omløpsmidler. Fordringer klassifiseres som omløpsmidler hvis de forfaller til betaling innen ett år etter transaksjonsdagen. Tilsvarende klassifiseres gjeld som kortsiktig hvis gjelden forfaller til betaling innen ett år. Langsiktig gjeld er gjeld som forfaller senere enn ett år etter transaksjonsdagen. Første års avdrag på langsiktige fordringer og langsiktig gjeld klassifiseres likevel ikke som omløpsmiddel og kortsiktig gjeld. Omløpsmidler vurderes til laveste av anskaffelseskost og virkelig verdi. Kortsiktig gjeld balanseføres til nominelt beløp på etableringstidspunktet. Anleggsmidler vurderes til anskaffelseskost. Varige anleggsmidler avskrives etter en fornuftig avskrivningsplan. Anleggsmidlene nedskrives til virkelig verdi ved verdifall som ikke forventes å være forbigående. Langsiktig gjeld med unntak av andre avsetninger balanseføres til nominelt beløp på etableringstidspunktet. Fordringer Kundefordringer og andre fordringer er oppført i balansen til pålydende etter fradrag for avsetning til forventet tap. Avsetning til tap gjøres på grunnlag av individuelle vurderinger av de enkelte fordringene. Varebeholdninger Lager av innkjøpte varer er verdsatt til laveste verdi av anskaffelseskost etter FIFO- prinsippet og virkelig verdi. Det foretas nedskrivning for påregnelig ukurans. Varige driftsmidler Varige driftsmidler balanseføres og avskrives over driftsmidlenes levetid dersom de har antatt levetid over 3 år og har en kostpris som overstiger kr 15 000. Direkte vedlikehold av driftsmidler kostnadsføres løpende under driftskostnader, mens påkostninger eller forbedringer tillegges driftsmidlets kostpris og avskrives i takt med driftsmidlet. Forøvrig er følgende regnskapsprinsipper anvendt: Forsikret pensjonsforpliktelse er ikke balanseført - kostnaden er lik premien. Pensjonsforpliktelser knyttet til AFP-ordningen er ikke balanseført. Leieavtaler er ikke balanseført. Kostmetoden er benyttet for investeringer i datterselskap/tilknyttet selskap. Utbytte er inntektsført samme år som det er avsatt i datterselskap/tilknyttet selskap, dersom det er sannsynlig at beløpet vil mottas. Ved utbytte som overstiger andel av tilbakeholdt resultat etter kjøpet representerer den overskytende del tilbakebetaling av investert kapital, og er fratrukket investeringens verdi i balansen. Skatt Skattekostnaden i resultatregnskapet omfatter både periodens betalbare skatt og endring i utsatt skatt. Utsatt skatt er beregnet med 22% på grunnlag av de midlertidige forskjeller som eksisterer mellom regnskapsmessige og skattemessige verdier, samt skattemessig underskudd til fremføring ved utgangen av regnskapsåret. Skatteøkende og skattereduserende midlertidige forskjeller som reverserer eller kan reversere i samme periode er fastsatt og skattevirkningen er beregnet på nettogrunnlaget. Selskapet har ikke endret regnskapsprinsipp fra 2022 til 2023.

Note

2

Antall årsverk i regnskapsåret



46.00

Note

1

Spesifisering av resultatregnskapet

Lønnskostnader

<u>Lønn</u>	<u>Årets</u>	<u>Fjorårets</u>
	22798338.00	21355162.00
<u>Folketrygdavgift</u>	<u>Årets</u>	<u>Fjorårets</u>
	3455046.00	3039205.00
<u>Pensjonskostnader</u>	<u>Årets</u>	<u>Fjorårets</u>
	993763.00	680928.00
<u>Andre ytelser</u>	<u>Årets</u>	<u>Fjorårets</u>
	-152067.00	-906783.00
<u>Sum lønnskostnader</u>	<u>Årets</u>	<u>Fjorårets</u>
	27095080.00	24168512.00

Note

Ekstraordinære inntekter og kostnader

<u>Sum</u>	<u>Beløp</u>
------------	--------------

Note

3

Varige driftsmidler og immaterielle eiendeler

<u>Anskaffelseskost 01.01.</u>	<u>Varige driftsmidler</u>	<u>Immaterielle eiend.</u>
	43278670.00	0.00
<u>Tilgang i året</u>	<u>Varige driftsmidler</u>	<u>Immaterielle eiend.</u>
	1164868.00	0.00
<u>Anskaffelseskost 31.12.</u>	<u>Varige driftsmidler</u>	<u>Immaterielle eiend.</u>
	44443538.00	0.00
<u>Samlede av-/nedskrivn.</u>	<u>Varige driftsmidler</u>	<u>Immaterielle eiend.</u>
	31540873.00	0.00
<u>Balanseført verdi 31.12.</u>	<u>Varige driftsmidler</u>	<u>Immaterielle eiend.</u>
	12902665.00	0.00
<u>Årets av-/nedskrivn.</u>	<u>Varige driftsmidler</u>	<u>Immaterielle eiend.</u>
	2670133.00	0.00

Anskaffelseskost - balanseførte lånekostnader, egentilvirkede anleggsmidler

Goodwill spesifisert for hvert enkelt virksomhetskjøp



Avskrivningsplan for goodwill som er lenger enn fem år - begrunnelse

Mer om varige driftsmidler/immaterielle eiendeler

Konsernregnskap

Morselskapet sitt navn

Forretningskontor for morselskapet

Begrunnelse for at datterselskap er utelatt fra konsolideringen

<u>Samlet beløp - tilknyttet selskap</u>	<u>Årets</u>	<u>Fjorårets</u>
--	--------------	------------------

<u>Samlet beløp - foretak i samme konsern</u>	<u>Årets</u>	<u>Fjorårets</u>
---	--------------	------------------

<u>Samlet beløp - foretak i samme konsern</u>	<u>Årets</u>	<u>Fjorårets</u>
---	--------------	------------------

<u>Samlet beløp - felles kontrollert virksomhet</u>	<u>Årets</u>	<u>Fjorårets</u>
---	--------------	------------------

<u>Pantstillelse</u>	<u>Beløp</u>
----------------------	--------------

<u>Beholdning av egne aksjer</u>	<u>Antall</u>	<u>Pålydende</u>	<u>Andel av aksjek.</u>
----------------------------------	---------------	------------------	-------------------------

Note

6

Gjeld

Gjeld som forfaller til betaling mer enn fem år etter regnskapsårets slutt
5749077.00

Gjeld sikret ved pant eller lignende sikkerhet i eiendeler
13962097.00

Balanseført verdi av de pantsatte eiendeler
12902665.00

Summen av garantiforpliktelser som ikke er regnskapsført

Garantiforpliktelser som er sikret ved pant

Mer om gjeld



REVISJONSSELskapet AS

Medlem av Den norske revisorforening

Til generalforsamlingen i
Saga Mat AS

UAVHENGIG REVISORS BERETNING

Konklusjon

Vi har revidert årsregnskapet for Saga Mat AS som viser et underskudd på kr 1 290 023. Årsregnskapet består av balanse per 31. desember 2023, resultatregnskap for regnskapsåret avsluttet per denne datoen og noter til årsregnskapet, herunder et sammendrag av viktige regnskapsprinsipper.

Etter vår mening

- oppfyller årsregnskapet gjeldende lovkrav, og
- gir årsregnskapet et rettviseende bilde av selskapets finansielle stilling per 31. desember 2023 og av dets resultat for regnskapsåret avsluttet per denne datoen i samsvar med regnskapslovens regler og god regnskapsskikk i Norge.

Grunnlag for konklusjonen

Vi har gjennomført revisjonen i samsvar med International Standards on Auditing (ISA-ene). Våre oppgaver og plikter i henhold til disse standardene er beskrevet nedenfor under *Revisors oppgaver og plikter ved revisjonen av årsregnskapet*. Vi er uavhengige av selskapet i samsvar med kravene i relevante lover og forskrifter i Norge og International Code of Ethics for Professional Accountants (inkludert internasjonale uavhengighetsstandarder) utstedt av International Ethics Standards Board for Accountants (IESBA-reglene), og vi har overholdt våre øvrige etiske forpliktelser i samsvar med disse kravene. Innhentet revisjonsbevis er etter vår vurdering tilstrekkelig og hensiktsmessig som grunnlag for vår konklusjon.

Ledelsens ansvar for årsregnskapet

Ledelsen er ansvarlig for å utarbeide årsregnskapet og for at det gir et rettviseende bilde i samsvar med regnskapslovens regler og god regnskapsskikk i Norge. Ledelsen er også ansvarlig for slik intern kontroll som den finner nødvendig for å kunne utarbeide et årsregnskap som ikke inneholder vesentlig feilinformasjon, verken som følge av misligheter eller utilsiktede feil.

Ved utarbeidelsen av årsregnskapet må ledelsen ta standpunkt til selskapets evne til fortsatt drift og opplyse om forhold av betydning for fortsatt drift. Forutsetningen om fortsatt drift skal legges til grunn for årsregnskapet så lenge det ikke er sannsynlig at virksomheten vil bli avvirket.

Post- og kontoradresse
Lyngbakkvegen 5
3736 Skien

www.revisjonsselskapet.no

AVD BØ
Bøgata 52
3800 Bø i Telemark

FORETAKSREGISTERET:
NO 974 481 596 MVA
E-post: firmapost@revisjonsselskapet.no

Penneo Dokumentnøkkel: EUHG3-QSOT6-YSEG1-CEPUP-OPAGD-LMJ2N



REVISJONSSELSKAPET AS

Medlem av Den norske revisorforening

Revisors oppgaver og plikter ved revisjonen av årsregnskapet

Vårt mål er å oppnå betryggende sikkerhet for at årsregnskapet som helhet ikke inneholder vesentlig feilinformasjon, verken som følge av misligheter eller utilsiktede feil, og å avgi en revisjonsberetning som inneholder vår konklusjon. Betryggende sikkerhet er en høy grad av sikkerhet, men ingen garanti for at en revisjon utført i samsvar med ISA-ene, alltid vil avdekke vesentlig feilinformasjon. Feilinformasjon kan oppstå som følge av misligheter eller utilsiktede feil. Feilinformasjon er å anse som vesentlig dersom den enkeltvis eller samlet med rimelighet kan forventes å påvirke de økonomiske beslutningene som brukerne foretar på grunnlag av årsregnskapet.

For videre beskrivelse av revisors oppgaver og plikter vises det til <https://revisorforeningen.no/revisjonsberetninger>.

Skien, den 19. mars 2024
REVISJONSSELSKAPET AS

Ole Gunnar Foss
Statsautorisert revisor

Penneo Dokumentnøkkel: EUHG3-QSOT6-YSEG1-CEPUP-0PAGD-LMJ2N



PENNEO

Signaturene i dette dokumentet er juridisk bindende. Dokument signert med "Penneo™ - sikker digital signatur". De signerende parter sin identitet er registrert, og er listet nedenfor.

"Med min signatur bekrefter jeg alle datoer og innholdet i dette dokument."

FOSS, OLE GUNNAR

Statsautorisert revisor

Serienummer: no_bankid:9578-5990-4-2661257

IP: 77.16.xxx.xxx

2024-04-12 06:10:02 UTC



Penneo Dokumentnøkkel: EUHG3-QSOT6-YSEGI-CEPUP-OPAGD-LMJ2N

Dokumentet er signert digitalt, med **Penneo.com**. Alle digitale signatur-data i dokumentet er sikret og validert av den datamaskin-utregnede hash-verdien av det opprinnelige dokument. Dokumentet er låst og tids-stemplet med et sertifikat fra en betrodd tredjepart. All kryptografisk bevis er integrert i denne PDF, for fremtidig validering (hvis nødvendig).

Hvordan bekrefter at dette dokumentet er originalen?

Dokumentet er beskyttet av ett Adobe CDS sertifikat. Når du åpner dokumentet i

Adobe Reader, skal du kunne se at dokumentet er sertifisert av **Penneo e-signature service <penneo@penneo.com>**. Dette garanterer at innholdet i dokumentet ikke har blitt endret.

Det er lett å kontrollere de kryptografiske beviser som er lokalisert inne i dokumentet, med Penneo validator - <https://penneo.com/validator>



Årsregnskap for
SAGA MAT AS
882963632
Regnskapsår
01.01.2023 - 31.12.2023



SAGA MAT AS
882 963 632

Resultatregnskap

	Note	2023	2022
Driftsinntekter			
Salgsinntekt		170 300 446	153 327 350
Annen driftsinntekt		1 756 299	1 577 290
Sum driftsinntekter		172 056 744	154 904 640
Driftskostnader			
Varekostnad		-122 769 343	-109 570 332
Lønnskostnad	1, 2	-27 095 080	-24 168 512
Avskrivning på varige driftsmidler og immaterielle eiendeler	3	-2 670 133	-2 633 014
Annen driftskostnad		-20 227 199	-19 516 002
Sum driftskostnader		-172 761 755	-155 887 860
Driftsresultat		-705 010	-983 221
Finansinntekter			
Inntekt på investering i datterselskap og tilknyttet selskap		75 740	95 682
Annen renteinntekt		109 551	44 335
Annen finansinntekt		12 493	42 798
Sum finansinntekter		197 784	182 815
Finanskostnader			
Annen rentekostnad		-1 130 096	-759 195
Sum finanskostnader		-1 130 096	-759 195
Netto finans		-932 312	-576 380
Resultat før skattekostnad		-1 637 323	-1 559 600
Skattekostnad	4, 5	347 299	347 590
Årsresultat		-1 290 023	-1 212 010
Overføringer			
Annen egenkapital		-1 290 023	-1 212 010
Sum overføringer		-1 290 023	-1 212 010



SAGA MAT AS
882 963 632

Balanse

	Note	31.12.2023	31.12.2022
EIENDELER			
Anleggsmidler			
Immaterielle eiendeler			
Utsatt skattefordel	4, 5	1 250 788	903 489
Sum immaterielle eiendeler		1 250 788	903 489
Varige driftsmidler			
Driftsløsøre, inventar, verktøy, kontormaskiner, ol.	3, 6	12 902 665	14 454 643
Sum varige driftsmidler		12 902 665	14 454 643
Finansielle anleggsmidler			
Investering i datterselskap		598 000	598 000
Sum finansielle anleggsmidler		598 000	598 000
Sum anleggsmidler		14 751 453	15 956 132
Omløpsmidler			
Varer			
Varer		8 418 806	8 335 082
Sum varer		8 418 806	8 335 082
Fordringer			
Kundefordringer		1 168 223	1 308 509
Kortsiktige konsernfordringer	7	75 740	95 682
Andre kortsiktige fordringer		7 017 743	6 529 836
Sum fordringer		8 261 706	7 934 027
Bankinnskudd, kontanter og lignende			
Bankinnskudd, kontanter og lignende	8	8 163 475	7 385 584
Sum bankinnskudd, kontanter og lignende		8 163 475	7 385 584
Sum omløpsmidler		24 843 987	23 654 693
SUM EIENDELER		39 595 440	39 610 825





SAGA MAT AS
882 963 632


Balanse

EGENKAPITAL OG GJELD	Note	31.12.2023	31.12.2022
Egenkapital			
Innskutt egenkapital			
Aksjekapital			
Sum innskutt egenkapital	9, 10	1 000 000	1 000 000
		1 000 000	1 000 000
Opptjent egenkapital			
Annen egenkapital			
Sum opptjent egenkapital	10	6 851 134	8 141 157
		6 851 134	8 141 157
Sum egenkapital		7 851 134	9 141 157
Gjeld			
Annen langsiktig gjeld			
Gjeld til kredittinstitusjoner			
Sum annen langsiktig gjeld	6	13 962 097	15 604 701
		13 962 097	15 604 701
Kortsiktig gjeld			
Leverandørgjeld			
Skyldige offentlige avgifter			
Kortsiktig konserngjeld			
Annen kortsiktig gjeld	8	12 852 465	9 588 053
		2 416 274	2 403 726
		0	113 762
Sum kortsiktig gjeld		2 513 471	2 759 426
		17 782 209	14 864 967
Sum gjeld		31 744 306	30 469 668
SUM EGENKAPITAL OG GJELD		39 595 440	39 610 825

Skien, 19.03.2024


Svein Gunnar Madsen
styrets leder


Jon Mosebø
styremedlem


Torkell Mosebø
styremedlem / daglig leder



SAGA MAT AS
882 963 632

Noter

Regnskapsprinsipper

Årsregnskapet er satt opp i samsvar med regnskapsloven og god regnskapsskikk for små foretak.

Salgsinntekter

Inntektsføring ved salg av varer skjer på leveringstidspunktet. Tjenester inntektsføres etter hvert som de leveres.

Klassifisering og vurdering av balanseposter

Anleggsmidler er eiendeler bestemt til varig eie eller bruk. Eiendeler som er knyttet til varekretsløpet er klassifisert som omløpsmidler. Fordringer klassifiseres som omløpsmidler hvis de forfaller til betaling innen ett år etter transaksjonsdagen. Tilsvarende klassifiseres gjeld som kortsiktig hvis gjelden forfaller til betaling innen ett år. Langsiktig gjeld er gjeld som forfaller senere enn ett år etter transaksjonsdagen. Første års avdrag på langsiktige fordringer og langsiktig gjeld klassifiseres likevel ikke som omløpsmiddel og kortsiktig gjeld.

Omløpsmidler vurderes til laveste av anskaffelseskost og virkelig verdi. Kortsiktig gjeld balanseføres til nominelt beløp på etableringstidspunktet. Anleggsmidler vurderes til anskaffelseskost. Varige anleggsmidler avskrives etter en fornuftig avskrivningsplan. Anleggsmidlene nedskrives til virkelig verdi ved verdifall som ikke forventes å være forbigående. Langsiktig gjeld med unntak av andre avsetninger balanseføres til nominelt beløp på etableringstidspunktet.

Fordringer

Kundefordringer og andre fordringer er oppført i balansen til pålydende etter fradrag for avsetning til forventet tap. Avsetning til tap gjøres på grunnlag av individuelle vurderinger av de enkelte fordringene.

Varebeholdninger

Lager av innkjøpte varer er verdsatt til laveste verdi av anskaffelseskost etter FIFO- prinsippet og virkelig verdi. Det foretas nedskrivning for påregnelig ukurans.

Varige driftsmidler

Varige driftsmidler balanseføres og avskrives over driftsmidlenes levetid dersom de har antatt levetid over 3 år og har en kostpris som overstiger kr 15 000. Direkte vedlikehold av driftsmidler kostnadsføres løpende under driftskostnader, mens påkostninger eller forbedringer tillegges driftsmidlets kostpris og avskrives i takt med driftsmidlet.

Forøvrig er følgende regnskapsprinsipper anvendt:

Forsikret pensjonsforpliktelse er ikke balanseført - kostnaden er lik premien. Pensjonsforpliktelser knyttet til AFP-ordningen er ikke balanseført. Leieavtaler er ikke balanseført. Kostmetoden er benyttet for investeringer i datterselskap/tilknyttet selskap. Utbytte er inntektsført samme år som det er avsatt i datterselskap/tilknyttet selskap, dersom det er sannsynlig at beløpet vil mottas. Ved utbytte som overstiger andel av tilbakeholdt resultat etter kjøpet representerer den overskytende del tilbakebetaling av investert kapital, og er fratrukket investeringens verdi i balansen.

Skatt

Skattekostnaden i resultatregnskapet omfatter både periodens betalbare skatt og endring i utsatt skatt. Utsatt skatt er beregnet med 22% på grunnlag av de midlertidige forskjeller som eksisterer mellom regnskapsmessige og skattemessige verdier, samt skattemessig underskudd til fremføring ved utgangen av regnskapsåret. Skatteøkende og skattereduserende midlertidige forskjeller som reverserer eller kan reversere i samme periode er fastsatt og skattevirkningen er beregnet på nettogrunnlaget.

Selskapet har ikke endret regnskapsprinsipp fra 2022 til 2023.



SAGA MAT AS
882 963 632

Note 1 - Lønnskostnader

Spesifikasjon av lønnskostnader	2023	2022
Lønn	22 798 338	21 355 162
Arbeidsgiveravgift	3 455 046	3 039 205
Pensjonskostnader	993 763	680 928
Andre relaterte ytelser	-152 067	-906 783
Sum	27 095 080	24 168 512

Note 2 - Antall årsverk

Antall årsverk sysselsatt i regnskapsåret: 46

Note 3 - Varige driftsmidler og immaterielle eiendeler

	Varige driftsmidler
Anskaffelseskost 01.01.	43 278 670
Tilgang i året	1 164 868
Avgang i året	0
Anskaffelseskost 31.12.	44 443 538
Samlede avskrivninger, nedskrivninger og reverseringer av nedskrivninger	-31 540 873
Balansført verdi per 31.12.	12 902 665
Avskrivninger, nedskrivninger og reverseringer av nedskrivninger i regnskapsåret	2 670 133

Note 4 - Spesifisering av skatt

Skattekostnad	2023	2022
+/- Endringer i utsatt skatt/utsatt skattefordel	-347 299	-347 590
Skattekostnad	-347 299	-347 590
Skattepliktig inntekt		
Resultat før skatt	-1 637 323	-1 559 600
Permanente forskjeller	-17 051	-86 059
+/- Endring i midlertidige forskjeller	187 715	360 066
+/- Mottatt/avgitt konsernbidrag	75 740	65 704
Skattepliktig inntekt	-1 390 918	-1 219 889

Note 5 - Midlertidige forskjeller - utsatt skatt/skattefordel

Utsatt skatt/utsatt skattefordel i balansen avsettes på grunnlag av forskjeller mellom regnskapsmessige og skattemessige verdier i henhold til norsk regnskapsstandard for skatt.

Midlertidige skatteøkende og skattereduserende forskjeller som kan utlignes er nettoført.

Midlertidige forskjeller knyttet til:	01.01.2023	31.12.2023	Endring
Anleggsmidler	-655 850	-843 565	187 715
Fremførbart underskudd	-3 450 917	-4 841 836	1 390 918
Kortsiktig gjeld	0	0	0
Andel skattepliktig avsatt utbytte	0	0	0
Netto forskjeller	-4 106 767	-5 685 401	1 578 633
Sum midlertidige forskjeller som påvirker betalbar skatt	-4 106 767	-5 685 401	1 578 633
Utsatt skattefordel 31.12.2023 basert på 22 %	-903 489	-1 250 788	347 299



SAGA MAT AS
882 963 632

Note 6 - Gjeld og garantiforpliktelser

	Beløp
Del av gjelden som forfaller til betaling mer enn fem år etter regnskapsårets slutt	5 749 077
Gjeld som er sikret ved pant eller lignende sikkerhet i eiendeler	13 962 097
Balansført verdi av pantsatte eiendeler	12 902 665
Summen av garantiforpliktelser som ikke er regnskapsført	0

Note 7 - Konsernfordring

Posten er i sin helhet årets konsernbidrag fra datterselskap.

Note 8 - Bankinnskudd

	31.12.2023
I posten for bankinnskudd inngår egen konto for bundne skattetrekkmidler med	742 115
Skyldig skattetrekk	-736 546

Note 9 - Aksjekapital

Aksjeklasse	Antall aksjer	Aksjenes pålydende	Bokført verdi
Ordinære	1 000	1 000	1 000 000

Aksjonærer	Antall aksjer	Eierandel %	Aksjeklasse
MOSEBØ INVEST AS	600	60,00	Ordinære
MOSEBØ TORKELL	400	40,00	Ordinære
Totalt antall aksjer	1 000	100	

Note 10 - Egenkapital

	Aksjekapital	Opptjent egenkapital	Sum
Egenkapital 31.12 forrige år	1 000 000	8 141 157	9 141 157
Årsresultat	0	-1 290 023	-1 290 023
Egenkapital 31.12.2023	1 000 000	6 851 134	7 851 134



Årsregnskap for
SAGA MAT AS

882963632

Regnskapsår
01.01.2023 - 31.12.2023



SAGA MAT AS
882 963 632

Resultatregnskap

	Note	2023	2022
Driftsinntekter			
Salgsinntekt		170 300 446	153 327 350
Annen driftsinntekt		1 756 299	1 577 290
Sum driftsinntekter		172 056 744	154 904 640
Driftskostnader			
Varekostnad		-122 769 343	-109 570 332
Lønnskostnad	1, 2	-27 095 080	-24 168 512
Avskrivning på varige driftsmidler	3	-2 670 133	-2 633 014
Annen driftskostnad		-20 227 199	-19 516 002
Sum driftskostnader		-172 761 755	-155 887 860
Driftsresultat		-705 010	-983 221
Finansinntekter			
Inntekt på investering i datterselskap og tilknyttet selskap		75 740	95 682
Annen renteinntekt		109 551	44 335
Annen finansinntekt		12 493	42 798
Sum finansinntekter		197 784	182 815
Finanskostnader			
Annen rentekostnad		-1 130 096	-759 195
Sum finanskostnader		-1 130 096	-759 195
Netto finans		-932 312	-576 380
Resultat før skattekostnad		-1 637 323	-1 559 600
Skattekostnad	4, 5	347 299	347 590
Årsresultat		-1 290 023	-1 212 010
Overføringer			
Annen egenkapital		-1 290 023	-1 212 010
Sum overføringer		-1 290 023	-1 212 010



SAGA MAT AS
882 963 632

Balanse

	Note	31.12.2023	31.12.2022
EIENDELER			
Anleggsmidler			
Immaterielle eiendeler			
Utsatt skattefordel	4, 5	1 250 788	903 489
Sum immaterielle eiendeler		1 250 788	903 489
Varige driftsmidler			
Driftsløsøre, inventar, verktøy, kontormaskiner, ol.	3, 6	12 902 665	14 454 643
Sum varige driftsmidler		12 902 665	14 454 643
Finansielle anleggsmidler			
Investering i datterselskap		598 000	598 000
Sum finansielle anleggsmidler		598 000	598 000
Sum anleggsmidler		14 751 453	15 956 132
Omløpsmidler			
Varer			
Varer		8 418 806	8 335 082
Sum varer		8 418 806	8 335 082
Fordringer			
Kundefordringer		1 168 223	1 308 509
Kortsiktige konsernfordringer	7	75 740	95 682
Andre kortsiktige fordringer		7 017 743	6 529 836
Sum fordringer		8 261 706	7 934 027
Bankinnskudd, kontanter og lignende			
Bankinnskudd, kontanter og lignende	8	8 163 475	7 385 584
Sum bankinnskudd, kontanter og lignende		8 163 475	7 385 584
Sum omløpsmidler		24 843 987	23 654 693
SUM EIENDELER		39 595 440	39 610 825



SAGA MAT AS
882 963 632

Balanse

	Note	31.12.2023	31.12.2022
EGENKAPITAL OG GJELD			
Egenkapital			
Innskutt egenkapital			
Aksjekapital	9, 10	1 000 000	1 000 000
Sum innskutt egenkapital		1 000 000	1 000 000
Opptjent egenkapital			
Annen egenkapital	10	6 851 134	8 141 157
Sum opptjent egenkapital		6 851 134	8 141 157
Sum egenkapital		7 851 134	9 141 157
Gjeld			
Annen langsiktig gjeld			
Gjeld til kredittinstitusjoner	6	13 962 097	15 604 701
Sum annen langsiktig gjeld		13 962 097	15 604 701
Kortsiktig gjeld			
Leverandørgjeld		12 852 465	9 588 053
Skyldige offentlige avgifter	8	2 416 274	2 403 726
Kortsiktig konserngjeld		0	113 762
Annen kortsiktig gjeld		2 513 471	2 759 426
Sum kortsiktig gjeld		17 782 209	14 864 967
Sum gjeld		31 744 306	30 469 668
SUM EGENKAPITAL OG GJELD		39 595 440	39 610 825

Skien, 19.03.2024

Svein Gunnar Madsen
styrets leder

Jon Mosebø
styremedlem

Torkell Mosebø
styremedlem / daglig leder



SAGA MAT AS
882 963 632

Noter

Regnskapsprinsipper

Årsregnskapet er satt opp i samsvar med regnskapsloven og god regnskapsskikk for små foretak.

Salgsinntekter

Inntektsføring ved salg av varer skjer på leveringstidspunktet. Tjenester inntektsføres etter hvert som de leveres.

Klassifisering og vurdering av balanseposter

Anleggsmidler er eiendeler bestemt til varig eie eller bruk. Eiendeler som er knyttet til varekretsløpet er klassifisert som omløpsmidler. Fordringer klassifiseres som omløpsmidler hvis de forfaller til betaling innen ett år etter transaksjonsdagen. Tilsvarende klassifiseres gjeld som kortsiktig hvis gjelden forfaller til betaling innen ett år. Langsiktig gjeld er gjeld som forfaller senere enn ett år etter transaksjonsdagen. Første års avdrag på langsiktige fordringer og langsiktig gjeld klassifiseres likevel ikke som omløpsmiddel og kortsiktig gjeld.

Omløpsmidler vurderes til laveste av anskaffelseskost og virkelig verdi. Kortsiktig gjeld balanseføres til nominelt beløp på etableringstidspunktet. Anleggsmidler vurderes til anskaffelseskost. Varige anleggsmidler avskrives etter en fornuftig avskrivningsplan. Anleggsmidlene nedskrives til virkelig verdi ved verdifall som ikke forventes å være forbigående. Langsiktig gjeld med unntak av andre avsetninger balanseføres til nominelt beløp på etableringstidspunktet.

Fordringer

Kundefordringer og andre fordringer er oppført i balansen til pålydende etter fradrag for avsetning til forventet tap. Avsetning til tap gjøres på grunnlag av individuelle vurderinger av de enkelte fordringene.

Varebeholdninger

Lager av innkjøpte varer er verdsatt til laveste verdi av anskaffelseskost etter FIFO- prinsippet og virkelig verdi. Det foretas nedskrivning for påregnelig ukurans.

Varige driftsmidler

Varige driftsmidler balanseføres og avskrives over driftsmidlenes levetid dersom de har antatt levetid over 3 år og har en kostpris som overstiger kr 15 000. Direkte vedlikehold av driftsmidler kostnadsføres løpende under driftskostnader, mens påkostninger eller forbedringer tillegges driftsmidlets kostpris og avskrives i takt med driftsmidlet.

Forøvrig er følgende regnskapsprinsipper anvendt:

Forsikret pensjonsforpliktelse er ikke balanseført - kostnaden er lik premien. Pensjonsforpliktelser knyttet til AFP-ordningen er ikke balanseført. Leieavtaler er ikke balanseført. Kostmetoden er benyttet for investeringer i datterselskap/tilknyttet selskap. Utbytte er inntektsført samme år som det er avsatt i datterselskap/tilknyttet selskap, dersom det er sannsynlig at beløpet vil mottas. Ved utbytte som overstiger andel av tilbakeholdt resultat etter kjøpet representerer den overskytende del tilbakebetaling av investert kapital, og er fratrukket investeringens verdi i balansen.

Skatt

Skattekostnaden i resultatregnskapet omfatter både periodens betalbare skatt og endring i utsatt skatt. Utsatt skatt er beregnet med 22% på grunnlag av de midlertidige forskjeller som eksisterer mellom regnskapsmessige og skattemessige verdier, samt skattemessig underskudd til fremføring ved utgangen av regnskapsåret. Skatteøkende og skattereduserende midlertidige forskjeller som reverserer eller kan reversere i samme periode er fastsatt og skattevirkningen er beregnet på nettogrunnlaget.

Selskapet har ikke endret regnskapsprinsipp fra 2022 til 2023.



SAGA MAT AS
882 963 632

Note 1 - Lønnskostnader

Spesifikasjon av lønnskostnader	2023	2022
Lønn	22 798 338	21 355 162
Arbeidsgiveravgift	3 455 046	3 039 205
Pensjonskostnader	993 763	680 928
Andre relaterte ytelser	-152 067	-906 783
Sum	27 095 080	24 168 512

Note 2 - Antall årsverk

Antall årsverk sysselsatt i regnskapsåret: 46

Note 3 - Varige driftsmidler og immaterielle eiendeler

	Varige driftsmidler
Anskaffelseskost 01.01.	43 278 670
Tilgang i året	1 164 868
Avgang i året	0
Anskaffelseskost 31.12.	44 443 538
Samlede avskrivninger, nedskrivninger og reverseringer av nedskrivninger	-31 540 873
Balansført verdi per 31.12.	12 902 665
Avskrivninger, nedskrivninger og reverseringer av nedskrivninger i regnskapsåret	2 670 133

Note 4 - Spesifisering av skatt

Skattekostnad	2023	2022
+/- Endringer i utsatt skatt/utsatt skattefordel	-347 299	-347 590
Skattekostnad	-347 299	-347 590
Skattepliktig inntekt		
Resultat før skatt	-1 637 323	-1 559 600
Permanente forskjeller	-11 401	-86 059
+/- Endring i midlertidige forskjeller	187 715	360 066
+/- Mottatt/avgitt konsernbidrag	75 740	65 704
Skattepliktig inntekt	-1 385 269	-1 219 889

Note 5 - Midlertidige forskjeller - utsatt skatt/skattefordel

Utsatt skatt/utsatt skattefordel i balansen avsettes på grunnlag av forskjeller mellom regnskapsmessige og skattemessige verdier i henhold til norsk regnskapsstandard for skatt.

Midlertidige skatteøkende og skattereduserende forskjeller som kan utlignes er nettoført.

Midlertidige forskjeller knyttet til:	01.01.2023	31.12.2023	Endring
Anleggsmidler	-655 850	-843 565	187 715
Fremførbart underskudd	-3 450 917	-4 841 836	1 390 918
Kortsiktig gjeld	0	0	0
Andel skattepliktig avsatt utbytte	0	0	0
Netto forskjeller	-4 106 767	-5 685 401	1 578 633
Sum midlertidige forskjeller som påvirker betalbar skatt	-4 106 767	-5 685 401	1 578 633
Utsatt skattefordel 31.12.2023 basert på 22 %	-903 489	-1 250 788	347 299



SAGA MAT AS
882 963 632

Note 6 - Gjeld og garantiforpliktelser

	Beløp
Del av gjelden som forfaller til betaling mer enn fem år etter regnskapsårets slutt	5 749 077
Gjeld som er sikret ved pant eller lignende sikkerhet i eiendeler	13 962 097
Balanseført verdi av pantsatte eiendeler	12 902 665
Summen av garantiforpliktelser som ikke er regnskapsført	0

Note 7 - Konsernfordring

Posten er i sin helhet årets konsernbidrag fra datterselskap.

Note 8 - Bankinnskudd

	31.12.2023
I posten for bankinnskudd inngår egen konto for bundne skattetrekksmidler med	742 115
Skyldig skattetrekk	-736 546

Note 9 - Aksjekapital

Aksjeklasse	Antall aksjer	Aksjenes pålydende	Bokført verdi
Ordinære	1 000	1 000	1 000 000

Aksjonærer	Antall aksjer	Eierandel %	Aksjeklasse
Mosebø Invest AS	600	60,00	Ordinære
Torkell Mosebø	400	40,00	Ordinære
Totalt antall aksjer	1 000	100	

Note 10 - Egenkapital

	Selskapskapital	Opptjent egenkapital	Sum
Egenkapital 31.12.2022	1 000 000	8 141 157	9 141 157
Årsresultat	0	-1 290 023	-1 290 023
Egenkapital 31.12.2023	1 000 000	6 851 134	7 851 134