



ÅRSREGNSKAPET FOR REGNSKAPSÅRET 2024 - GENERELL INFORMASJON

Enheten

Organisasjonsnummer: 989 235 184
Organisasjonsform: Aksjeselskap
Foretaksnavn: OSAKONGEN AS
Forretningsadresse: Osen 50
5580 ØLEN

Regnskapsår

Årsregnskapets periode: 01.01.2024 - 31.12.2024

Konsern

Morselskap i konsern: Ja
Konsernregnskap lagt ved: Nei

Regnskapsregler

Regler for små foretak benyttet: Ja
Benyttet ved utarbeidelsen av årsregnskapet til selskapet: Regnskapslovens alminnelige regler

Årsregnskapet fastsatt av kompetent organ

Bekreftet av representant for selskapet: Arne Matre
Dato for fastsettelse av årsregnskapet: 20.02.2026

Grunnlag for avgivelse

År 2024: Årsregnskapet er elektronisk innlevert
År 2023: Tall er hentet fra elektronisk innlevert årsregnskap fra 2024

Det er ikke krav til at årsregnskapet m.v. som sendes til Regnskapsregisteret er undertegnet. Kontrollen på at dette er utført ligger hos revisor/enhetens øverste organ. Sikkerheten ivaretas ved at innsender har rolle/rettighet for innsending av årsregnskapet via Altinn, og ved at det bekreftes at årsregnskapet er fastsatt av kompetent organ.

Brønnøysundregistrene, 24.02.2026



Resultatregnskap

Beløp i: NOK	Note	2024	2023
RESULTATREGNSKAP			
Inntekter			
Annen driftsinntekt		3 537 276	
Sum inntekter		3 537 276	
Kostnader			
Avskrivning på varige driftsmidler og immaterielle eiendeler	4		
Annen driftskostnad	2	457 177	369 804
Sum kostnader		457 177	369 804
Driftsresultat		3 080 098	-369 804
Finansinntekter og finanskostnader			
Inntekt på investering i datterselskap		29 643 563	
Annen renteinntekt		427 429	504 868
Annen finansinntekt	4	3 056 497	26 983 393
Sum finansinntekter		33 127 489	27 488 261
Verdiendring av finansielle instrumenter vurdert til virkelig verdi		2 210 129	-175 594
Nedskrivning av finansielle eiendeler			103 000
Annen rentekostnad		291 217	533 042
Annen finanskostnad		281 720	1 117 953
Sum finanskostnader		2 783 066	1 578 401
Netto finans		30 344 423	25 909 860
Resultat før skattekostnad		33 424 521	25 540 056
Skattekostnad på resultat	8	1 074 103	
Årsresultat	9	32 350 418	25 540 056
Årsresultat etter minoritetsinteresser		32 350 418	25 540 056
Totalresultat		32 350 418	25 540 056
Overføringer og disponeringer			



Resultatregnskap

Beløp i: NOK	Note	2024	2023
Ordinært utbytte	9	23 920 000	31 705 974
Avsatt til annen egenkapital		8 430 418	
Overført fra annen egenkapital	9		-6 165 918
Sum overføringer og disponeringer		32 350 418	25 540 056



Balanse

Beløp i: NOK	Note	2024	2023
BALANSE - EIENDELER			
Anleggsmidler			
Immaterielle eiendeler			
Varige driftsmidler			
Tomter, bygninger og annen fast eiendom	4		10 966 336
Driftsløsøre, inventar, verktøy, kontormaskiner o.l.	4		
Sum varige driftsmidler			10 966 336
Finansielle anleggsmidler			
Investering i datterselskap	5	11 452 197	11 452 197
Investeringer i aksjer og andeler		5 578 189	5 290 669
Sum finansielle anleggsmidler		17 030 386	16 742 866
Sum anleggsmidler		17 030 386	27 709 202
Omløpsmidler			
Varer			
Fordringer			
Kundefordringer		156 000	156 000
Andre kortsiktige fordringer	2, 7	34 506 014	14 370 370
Sum fordringer		34 662 014	14 526 370
Investeringer			
Markedsbaserte aksjer	6	4 993 718	
Markedsbaserte obligasjoner	6	3 223 033	3 141 045
Sum investeringer		8 216 751	3 141 045
Bankinnskudd, kontanter og lignende			
Bankinnskudd, kontanter o.l.		4 735 825	10 303 603
Sum bankinnskudd, kontanter og lignende		4 735 825	10 303 603
Sum omløpsmidler		47 614 590	27 971 019
SUM EIENDELER		64 644 975	55 680 221



Balanse

Beløp i: NOK	Note	2024	2023
BALANSE - EGENKAPITAL OG GJELD			
Egenkapital			
Innskutt egenkapital			
Selskapskapital (10 000 aksjer á kr 7)	3	70 000	70 000
Overkurs		16 000	16 000
Sum innskutt egenkapital		86 000	86 000
Opptjent egenkapital			
Annen egenkapital		20 531 676	12 101 258
Sum opptjent egenkapital		20 531 676	12 101 258
Sum egenkapital	9	20 617 676	12 187 258
Gjeld			
Langsiktig gjeld			
Utsatt skatt		468 251	
Sum avsetninger for forpliktelser		468 251	
Annen langsiktig gjeld			
Gjeld til kredittinstitusjoner			9 945 097
Sum annen langsiktig gjeld			9 945 097
Sum langsiktig gjeld		468 251	9 945 097
Kortsiktig gjeld			
Leverandørgjeld		27 401	
Betalbar skatt	8		
Avsatt utbytte			12 105 974
Annen kortsiktig gjeld		43 531 647	21 441 892
Sum kortsiktig gjeld		43 559 048	33 547 866
Sum gjeld		44 027 299	43 492 963
SUM EGENKAPITAL OG GJELD		64 644 975	55 680 221



Brønnøysundregistrene

ÅRSREGNSKAP FOR REGNSKAPSÅRET 2024 - GENERELL INFORMASJON

Journalnummer: 2026 316314

Enheten

Organisasjonsnummer: 989 235 184
Organisasjonsform: Aksjeselskap
Foretaksnavn: OSAKONGEN AS
Forretningsadresse: Osen 50
5580 ØLEN

Regnskapsår

Årsregnskapets periode: 01.01.2024 - 31.12.2024

Konsern

Morselskap i konsern: Ja
Konsernregnskap lagt ved: Nei

Regnskapsregler

Regler for små foretak benyttet: Ja
Benyttet ved utarbeidelsen av
årsregnskapet til selskapet: Regnskapslovens alminnelige regler

Årsregnskapet fastsatt av kompetent organ

Bekreftet av representant for selskapet: Arne Matre
Dato for fastsettelse av årsregnskapet: 20.02.2026

Grunnlag for avgivelse

År 2024: Årsregnskap er elektronisk innlevert.
År 2023: Tall er hentet fra elektronisk innlevert årsregnskap fra 2024.

Det er ikke krav til at årsregnskapet m.v. som sendes til Regnskapsregisteret er undertegnet. Kontrollen på at dette er utført ligger hos revisor/enhetens øverste organ. Sikkerheten ivaretas ved at innsender har rolle/rettighet for innsending av årsregnskapet via Altinn, og ved at det bekreftes at årsregnskapet er fastsatt av kompetent organ.

Brønnøysundregistrene, 23.02.2026



Organisasjonsnr: 989 235 184
OSAKONGEN AS

RESULTATREGNSKAP

Beløp i: NOK	Note	2024	2023
RESULTATREGNSKAP			
Inntekter			
Annen driftsinntekt		3 537 276	
Sum inntekter		3 537 276	
Kostnader			
Avskrivning på varige driftsmidler og immaterielle eiendeler	4		
Annen driftskostnad	2	457 177	369 804
Sum kostnader		457 177	369 804
Driftsresultat		3 080 098	-369 804
Finansinntekter og finanskostnader			
Inntekt på investering i datterselskap		29 643 563	
Annen renteinntekt		427 429	504 868
Annen finansinntekt	4	3 056 497	26 983 393
Sum finansinntekter		33 127 489	27 488 261
Verdiendring av finansielle instrumenter vurdert til virkelig verdi		2 210 129	-175 594
Nedskrivning av finansielle eiendeler			103 000
Annen rentekostnad		291 217	533 042
Annen finanskostnad		281 720	1 117 953
Sum finanskostnader		2 783 066	1 578 401
Netto finans		30 344 423	25 909 860
Resultat før skattekostnad		33 424 521	25 540 056
Skattekostnad på resultat	8	1 074 103	
Årsresultat	9	32 350 418	25 540 056
Årsresultat etter minoritetsinteresser		32 350 418	25 540 056
Totalresultat		32 350 418	25 540 056
Overføringer og disponeringer			
Ordinært utbytte	9	23 920 000	31 705 974
Avsatt til annen egenkapital		8 430 418	
Overført fra annen egenkapital	9		-6 165 918



Sum overføringer og
disponeringer

32 350 418

25 540 056



Organisasjonsnr: 989 235 184
OSAKONGEN AS

BALANSE

Beløp i: NOK	Note	2024	2023
--------------	------	------	------

BALANSE - EIENDELER

Anleggsmidler

Immaterielle eiendeler

Varige driftsmidler

Tomter, bygninger og annen fast eiendom	4		10 966 336
---	---	--	------------

Driftsløsøre, inventar, verktøy, kontormaskiner o. l.	4		
---	---	--	--

Sum varige driftsmidler			10 966 336
--------------------------------	--	--	-------------------

Finansielle anleggsmidler

Investering i datterselskap	5	11 452 197	11 452 197
-----------------------------	---	------------	------------

Investeringer i aksjer og andeler		5 578 189	5 290 669
-----------------------------------	--	-----------	-----------

Sum finansielle anleggsmidler		17 030 386	16 742 866
--------------------------------------	--	-------------------	-------------------

Sum anleggsmidler		17 030 386	27 709 202
--------------------------	--	-------------------	-------------------

Omløpsmidler

Varer

Fordringer

Kundefordringer		156 000	156 000
-----------------	--	---------	---------

Andre kortsiktige fordringer	2, 7	34 506 014	14 370 370
------------------------------	------	------------	------------

Sum fordringer		34 662 014	14 526 370
-----------------------	--	-------------------	-------------------

Investeringer

Markedsbaserte aksjer	6	4 993 718	
-----------------------	---	-----------	--

Markedsbaserte obligasjoner	6	3 223 033	3 141 045
-----------------------------	---	-----------	-----------

Sum investeringer		8 216 751	3 141 045
--------------------------	--	------------------	------------------

Bankinnskudd, kontanter og lignende

Bankinnskudd, kontanter o. l.		4 735 825	10 303 603
-------------------------------	--	-----------	------------

Sum bankinnskudd, kontanter og lignende		4 735 825	10 303 603
--	--	------------------	-------------------

Sum omløpsmidler		47 614 590	27 971 019
-------------------------	--	-------------------	-------------------

SUM EIENDELER		64 644 975	55 680 221
----------------------	--	-------------------	-------------------

BALANSE - EGENKAPITAL OG GJELD



Egenkapital			
Innskutt egenkapital			
Selskapskapital (10 000 aksjer á kr 7)	3	70 000	70 000
Overkurs		16 000	16 000
Sum innskutt egenkapital		86 000	86 000
Opptjent egenkapital			
Annen egenkapital		20 531 676	12 101 258
Sum opptjent egenkapital		20 531 676	12 101 258
Sum egenkapital	9	20 617 676	12 187 258
Gjeld			
Langsiktig gjeld			
Utsatt skatt		468 251	
Sum avsetninger for forpliktelser		468 251	
Annen langsiktig gjeld			
Gjeld til kredittinstitusjoner			9 945 097
Sum annen langsiktig gjeld			9 945 097
Sum langsiktig gjeld		468 251	9 945 097
Kortsiktig gjeld			
Leverandørgjeld		27 401	
Betalbar skatt	8		
Avsatt utbytte			12 105 974
Annen kortsiktig gjeld		43 531 647	21 441 892
Sum kortsiktig gjeld		43 559 048	33 547 866
Sum gjeld		44 027 299	43 492 963
SUM EGENKAPITAL OG GJELD		64 644 975	55 680 221



Organisasjonsnr: 989 235 184
OSAKONGEN AS

NOTEOPPLYSNINGER - SELSKAP - alle poster oppgitt i hele tall

Note
0

Antall årsverk i regnskapsåret
0.00

Sum Beløp

Balanseført verdi 31.12. Varige driftsmidler Immaterielle eiend.

Konsernregnskap

Morselskapet sitt navn

Forretningskontor for morselskapet

Begrunnelse for at datterselskap er utelatt fra konsolideringen

Samlet beløp - tilknyttet selskap Årets Fjorårets

Samlet beløp - foretak i samme konsern Årets Fjorårets

Samlet beløp - foretak i samme konsern Årets Fjorårets

Samlet beløp - felles kontrollert virksomhet Årets Fjorårets

Pantstillelse Beløp

Beholdning av egne aksjer Antall Pålydende Andel av aksjek.



Revisorer, rådgivere & advokater

Cedra Norge AS
Sundgaten 119
5527 Haugesund

Til generalforsamlingen i Osakongen AS

Uavhengig revisors beretning

Konklusjon

Vi har revidert årsregnskapet for Osakongen AS som består av balanse per 31. desember 2024, resultatregnskap for regnskapsåret avsluttet per denne datoen og noter til årsregnskapet, herunder et sammendrag av viktige regnskapsprinsipper.

Etter vår mening

- oppfyller årsregnskapet gjeldende lovkrav, og
- gir årsregnskapet et rettviseende bilde av selskapets finansielle stilling per 31. desember 2024, og av dets resultater for regnskapsåret avsluttet per denne datoen i samsvar med regnskapslovens regler og god regnskapsskikk i Norge.

Grunnlag for konklusjonen

Vi har gjennomført revisjonen i samsvar med International Standards on Auditing (ISA-ene). Våre oppgaver og plikter i henhold til disse standardene er beskrevet nedenfor under *Revisors oppgaver og plikter ved revisjonen av årsregnskapet*. Vi er uavhengige av selskapet i samsvar med kravene i relevante lover og forskrifter i Norge og International Code of Ethics for Professional Accountants (inkludert internasjonale uavhengighetsstandarder) utstedt av International Ethics Standards Board for Accountants (IESBA-reglene), og vi har overholdt våre øvrige etiske forpliktelser i samsvar med disse kravene. Innhentet revisjonsbevis er etter vår vurdering tilstrekkelig og hensiktsmessig som grunnlag for vår konklusjon.

Andre forhold

Selskapets årsregnskap er avlagt etter utløpet av lovens frist for avleggelse av årsregnskap.

Styrets ansvar for årsregnskapet

Styret (ledelsen) er ansvarlig for å utarbeide årsregnskapet og for at det gir et rettviseende bilde i samsvar med regnskapslovens regler og god regnskapsskikk i Norge. Ledelsen er også ansvarlig for slik internkontroll som den finner nødvendig for å kunne utarbeide et regnskap som ikke inneholder vesentlig feilinformasjon, verken som følge av misligheter eller utilsiktede feil.

Ved utarbeidelsen av årsregnskapet må ledelsen ta standpunkt til selskapets evne til fortsatt drift og opplyse om forhold av betydning for fortsatt drift. Forutsetningen om fortsatt drift skal legges til grunn for årsregnskapet så lenge det ikke er sannsynlig at virksomheten vil bli avviklet.

Revisors oppgaver og plikter ved revisjonen av årsregnskapet

Vårt mål er å oppnå betryggende sikkerhet for at årsregnskapet som helhet ikke inneholder vesentlig feilinformasjon, verken som følge av misligheter eller utilsiktede feil, og å avgi en revisjonsberetning som inneholder vår konklusjon. Betryggende sikkerhet er en høy grad av sikkerhet, men ingen garanti for at en revisjon utført i samsvar med ISA-ene, alltid vil avdekke vesentlig feilinformasjon. Feilinformasjon kan oppstå som følge av misligheter eller utilsiktede feil. Feilinformasjon er å anse som vesentlig dersom den enkeltvis eller samlet med rimelighet kan forventes å påvirke de økonomiske beslutningene som brukerne foretar på grunnlag av årsregnskapet.

For videre beskrivelse av revisors oppgaver og plikter vises det til: <https://revisorforeningen.no/revisjonsberetninger>

Haugesund, 20. februar 2026

Cedra Norge AS

Knut Terje Fagerland

Statsautorisert revisor
(elektronisk signert)

Cedra Norge AS
Registrert i Foretaksregisteret
Medlem av Den norske Revisorforening
Organisasjonsnummer: 935 416 779



 **Securely signed with Brevio**

This document is electronically signed and sealed with Brevio under **eIDAS**, valid in all EU states. Signatures comply with **eIDAS** and **PADES** standards.


The identities of the signers are listed below:

2026-02-20 10:09:52 UTC+01:00


Knut Terje Fagerland

 **bankID**

NO BankID - 6885651c-3611-4c17-a0ed-43c2653491f6

 **This document package contains:**

- The original document
- Closing page (this page)

 Electronic signatures are not visible but digitally integrated.



Osakongen AS

Resultatregnskap

Note	DRIFTSINTEKTER OG DRIFTSKOSTNADER	2024	2023
	Annen driftsinntekt	3 537 276	0
	Sum driftsinntekter	3 537 276	0
2	Annen driftskostnad	457 177	369 804
	Sum driftskostnader	457 177	369 804
	Driftsresultat	3 080 098	-369 804
	FINANSINTEKTER OG FINANSKOSTNADER		
	Inntekt på investering i datterselskap	29 643 563	0
	Annen renteinntekt	427 429	504 868
4	Annen finansinntekt	3 056 497	26 983 393
	Verdiendring av finansielle instrumenter vurdert til virkelig verdi	-2 210 129	175 594
	Nedskrivning av finansielle eiendeler	0	-103 000
	Annen rentekostnad	-291 217	-533 042
	Annen finanskostnad	-281 720	-1 117 953
	Netto finansresultat	30 344 423	25 909 860
	Ordinært resultat før skattekostnad	33 424 521	25 540 056
8	Skattekostnad på resultat	-1 074 103	0
9	ÅRSRESULTAT	32 350 418	25 540 056
	OVERFØRINGER		
	Foreslått avsatt utbytte	0	12 105 974
9	Tilleggsutbytte	23 920 000	19 600 000
	Avsatt til annen egenkapital	8 430 418	0
9	Overført fra annen egenkapital	0	-6 165 918
	Sum overføringer	32 350 418	25 540 056



Osakongen AS

Balanse pr. 31. desember

Note	EIENDELER	2024	2023
	Anleggsmidler		
4	Tomter, bygninger og annen fast eiendom	0	10 966 336
	Sum varige driftsmidler	0	10 966 336
	Finansielle anleggsmidler		
5	Investeringer i datterselskap	11 452 197	11 452 197
	Investeringer i aksjer og andeler	5 578 189	5 290 669
	Sum finansielle anleggsmidler	17 030 386	16 742 866
	Sum anleggsmidler	17 030 386	27 709 202
	Omløpsmidler		
	Fordringer		
	Kundefordringer	156 000	156 000
2, 7	Andre kortsiktige fordringer	34 506 014	14 370 370
	Sum fordringer	34 662 014	14 526 370
6	Markedsbaserte aksjer	4 993 718	0
6	Markedsbaserte obligasjoner	3 223 033	3 141 045
	Sum investeringer	8 216 751	3 141 045
	Bankinnskudd, kontanter o.l.	4 735 825	10 303 603
	Sum omløpsmidler	47 614 590	27 971 019
	SUM EIENDELER	64 644 975	55 680 221



Osakongen AS

Balanse pr. 31. desember

Note	EGENKAPITAL OG GJELD	2024	2023
	Egenkapital		
	Innskutt egenkapital		
3	Selskapskapital (10 000 aksjer á kr 7)	70 000	70 000
	Overkurs	16 000	16 000
	Sum innskutt egenkapital	86 000	86 000
	Opptjent egenkapital		
	Annen egenkapital	20 531 676	12 101 258
	Sum opptjent egenkapital	20 531 676	12 101 258
9	Sum egenkapital	20 617 676	12 187 258
	Gjeld		
	Utsatt skatt	468 251	0
	Sum avsetninger for forpliktelser	468 251	0
	Gjeld til kredittinstitusjoner	0	9 945 097
	Sum annen langsiktig gjeld	0	9 945 097
	Kortsiktig gjeld		
	Leverandørgjeld	27 401	0
	Avsatt utbytte	0	12 105 974
	Annen kortsiktig gjeld	43 531 647	21 441 892
	Sum kortsiktig gjeld	43 559 048	33 547 866
	Sum gjeld	44 027 299	43 492 963
	SUM EGENKAPITAL OG GJELD	64 644 975	55 680 221

Ølen
Styret i Osakongen AS

Arne Matre
styrets leder



Osakongen AS

Noter til regnskapet 2024

Note 1 Regnskapsprinsipper

Årsregnskapet er satt opp i samsvar med regnskapsloven av 1998 og god regnskapsskikk for små foretak i Norge.

Hovedregel for vurdering og klassifisering av eiendeler og gjeld

Eiendeler bestemt til varig eie eller bruk er klassifisert som anleggsmidler. Andre eiendeler er klassifisert som omløpsmidler. Fordringer som skal tilbakebetales innen et år er klassifisert som omløpsmidler. Ved klassifisering av kortsiktig og langsiktig gjeld er tilsvarende kriterier lagt til grunn.

Omløpsmidler vurderes til laveste av anskaffelseskost og virkelig verdi.

Anleggsmidler vurderes til anskaffelseskost, men nedskrives til gjenvinnbart beløp dersom dette er lavere enn bokført verdi, og verdifallet forventes ikke å være forbigående. Anleggsmidler med begrenset økonomisk levetid avskrives planmessig.

Aksjer og andeler i tilknyttet selskap og datterselskap

Investeringer i datterselskaper vurderes etter kostmetoden. Investeringene blir nedskrevet til virkelig verdi dersom verdifallet ikke er forbigående og det må anses nødvendig etter god regnskapsskikk. Mottatt utbytte og konsernbidrag fra datterselskapene er inntektsført som annen finansinntekt. Tilsvarende gjelder for investeringer i tilknyttede selskaper.

Andre aksjer og andeler klassifisert som anleggsmidler

Aksjer og investeringer i ansvarlige selskaper og kommandittselskaper hvor selskapet ikke har betydelig innflytelse, er vurdert etter kostmetoden. Investeringene nedskrives til virkelig verdi ved verdifall som forventes ikke å være forbigående. Mottatt utbytte fra selskapene inntektsføres som annen finansinntekt.

Finansielle instrumenter og varederivater

Finansielle instrumenter, herunder aksjer og obligasjoner, som

- er klassifisert som omløpsmidler,
- inngår i en handelsportefølje med henblikk på videresalg,
- omsettes på børs, autorisert markedsplass eller tilsvarende regulert marked i utlandet, og
- har god eierspredning og likviditet

er vurdert til virkelig verdi på balansedagen. Andre investeringer er vurdert til laveste av gjennomsnittlig anskaffelseskost og virkelig verdi på balansedagen.

Fordringer

Kundefordringer og andre fordringer er oppført til pålydende etter fradrag for avsetning til forventet tap. Avsetning til tap gjøres på grunnlag av en individuell vurdering av de enkelte fordringer.

Bankinnskudd, kontanter og lignende

Bankinnskudd, kontanter ol. inkluderer kontanter, bankinnskudd og andre betalingsmidler med forfallsdato som er kortere enn tre måneder fra anskaffelse.

Inntekter

Inntekt regnskapsføres når den er opptjent, altså når både risiko og kontroll i hovedsak er overført til kunden. Dette vil normalt være tilfellet når varen er levert til kunden. Inntektene regnskapsføres med verdien av vederlaget på transaksjonstidspunktet.



Kostnader

Kostnader regnskapsføres som hovedregel i samme periode som tilhørende inntekt. I de tilfeller det ikke er en klar sammenheng mellom utgifter og inntekter fastsettes fordelingen etter skjønsmessige kriterier. Øvrige unntak fra sammenstillingsprinsippet er angitt der det er aktuelt.

Skatter

Skattekostnaden sammenstilles med regnskapsmessig resultat før skatt. Skatt knyttet til egenkapitaltransaksjoner, for eksempel konsernbidrag, føres mot egenkapitalen.

Skattekostnaden består av betalbar skatt (skatt på årets direkte skattepliktige inntekt) og endring i netto utsatt skatt. Skattekostnaden fordeles på ordinært resultat og virkning av prinsippendring og korrigering av feil i henhold til skattegrunnlaget. Utsatt skatt og utsatt skattefordel er presentert netto i balansen.

Note 2 Antall ansatte, godtgjørelser, lån til ansatte mm

Antall årsverk sysselsatt i regnskapsåret: 0

Lån og sikkerhetsstillelse til ledende personer, aksjeeiere m.v.

	Lån/ sikkerhets- stillelse	Beløp	Rente- sats	Avdrags- plan
Styrets leder/aksjonærer/nærstående	Lån Sikkerhetsst.	656 000	Nibor 3 mnd + 2 %	ja

Note 3 Aksjekapital og aksjonærinformasjon

Aksjekapitalen i selskapet pr 31.12. består av følgende aksjeklasser:

	Antall	Pålydende verdi	Bokført verdi
A-aksjer	1 000	7 000	7 000
B-aksjer	9 000	63 000	63 000
Sum	10 000		70 000

Eierstruktur

De største aksjonærene i selskapet pr 31.12. var:

	A-aksjer	B-aksjer	Sum	Eier- andel	Stemme- andel
Arne Matre	1 000	-	1 000	10,00 %	100 %
Jorunn M Stolpe	-	2 250	2 250	22,50 %	0 %
Marianne Matre	-	2 250	2 250	22,50 %	0 %
Heidi Matre	-	2 250	2 250	22,50 %	0 %
Anne Gro M Helgevoll	-	2 250	2 250	22,50 %	0 %
Sum eiere med minst 5 % eierandel	1 000	9 000	10 000	100 %	100 %
Sum øvrige	-	-	-	0 %	0 %
Totalt antall aksjer	1 000	9 000	10 000	100 %	100 %



Aksjer eiet av medlemmer i styret og daglig leder

Navn	Verv	A-aksjer	B-aksjer	Totalt antall aksjer
Arne Matre	Styrets leder	1 000	-	1 000

Note 4 Varige driftsmidler

	Driftsløsøre, inventar	Bygn. og annen fast eiendom	Sum
Anskaffelseskost 01.01.	1 134 096	10 966 336	12 100 432
Tilgang kjøpte driftsmidler	-	-	-
Avgang	-	10 966 336	10 966 336
Anskaffelseskost 31.12.	1 134 096	-	1 134 096
Akk. avskrivninger 31.12.	1 134 096	-	1 134 096
Netto akk. og rev. nedskrivninger 31.12.	-	-	-
Akk. avskr., nedskr. og rev. nedskrivninger 31.12.	1 134 096	-	1 134 096
Bokført verdi pr. 31.12.	0	-	0
Årets avskrivninger	-	-	-

Note 5 Datterselskap, tilknyttet selskap m.v.

Firma	Ansk.-tidspunkt	Forretningskontor	Stemmeandel	Eierandel
Osakongen Holding AS	27.09.2021	Ølensvåg	100 %	100 %

Firma	Bokført verdi 31.12
Osakongen Holding AS	11 452 197



Note 6 Andre finansielle instrumenter

Omløpsmidler

Finansielle instrumenter og varederivater vurdert til virkelig verdi etter regnskapsloven § 5-8

	Virkelig verdi
Obligasjoner	3 223 033
Markedsbaserte aksjer	4 993 718
Sum	8 216 751

Note 7 Mellomværende med selskap i samme konsern m.v.

	Andre fordringer		Annen gjeld	
	2024	2023	2024	2023
Foretak i samme konsern	31 834 677	2 191 114	30 750 000	19 700 000
Tilknyttet selskap	4 024 797	4 024 797	-	-
Sum	35 859 474	6 215 911	30 750 000	19 700 000

Note 8 Skattekostnad

Årets skattekostnad fremkommer slik:

	2024	2023
Betalbar skatt	-	-
Endring i utsatt skatt	468 251	-
Skatt utland	605 852	-
For lite/mye avsatt skatt tidligere år	-	-
Skattekostnad ordinært resultat	1 074 103	-

Midlertidige forskjeller

	2024	2023	Endring
Driftsmidler	(190 270)	(237 837)	47 567
Gevinst og tapskonto	2 829 821	-	2 829 821
Underskudd til fremføring	(511 139)	(1 260 439)	749 300
Inngår ikke i grunnlag utsatt skatt	-	1 498 276	-
Utsatt skatt	468 251	-	468 251

Betalbar skatt i balansen fremkommer som følger:

	2024	Endring
Årets betalbare skatt	-	-
Betalbar skatt i balansen	-	-



Note 9 Egenkapital

	Aksjekapital	Overkurs	Annen egenkapital	Sum egenkapital
Egenkapital 01.01	70 000	16 000	12 101 258	12 187 258
<u>Årets endring i egenkapital:</u>				
Årets resultat	-	-	32 350 418	32 350 418
Tilleggsutbyte			-23 920 000	-23 920 000
Egenkapital 31.12.	70 000	16 000	20 531 676	20 617 676



 **Securely signed with Brevio**

This document is electronically signed and sealed with Brevio under **eIDAS**, valid in all EU states. Signatures comply with **eIDAS** and **PADES** standards.


The identities of the signers are listed below:

2026-02-19 14:03:17 UTC+01:00


Arne Matre

 bankID

NO BankID - 2ada637a-6ef8-4331-a18f-23b62b5b6713

 **This document package contains:**

- The original document
- Closing page (this page)

 Electronic signatures are not visible but digitally integrated.